

**CENTRO DE INVESTIGACION EN ALIMENTACION Y
DESARROLLO, A.C.**



**ESTADOS FINANCIEROS
AL 31 DE DICIEMBRE DE 2018**





ESTADO DE SITUACION FINANCIERA
DE ENERO A DICIEMBRE DE 2018 Y DE ENERO A DICIEMBRE DE 2017


Hoja : 1 de 1
Hora : 12:46 p.m.
Fecha : 11/03/2019

ACTIVO	2018	2017	PASIVO	2018	2017
ACTIVO CIRCULANTE			PASIVO CIRCULANTE		
EFFECTIVO Y EQUIVALENTES	64,839,572.92	105,666,427.51	CUENTAS POR PAGAR A CORTO PLAZO	25,437,058.12	12,259,043.39
BANCO / TESORERIA	9,368,975.78	2,377,591.99	PROVEEDORES POR PAGAR A CORTO PLAZO	-0.00	86,193.42
INVERSIONES TEMPORALES (HASTA 3 MESES)	2,138,712.29	2,007,651.12	RETENCIONES Y CONTRIBUCIONES X PAGAR A C. PZO	14,912,610.79	11,004,772.82
DEPOS DE FONDO DE TERC EN GARANTIA Y/O ADMON	53,331,884.85	101,281,184.40	OTRAS CUENTAS POR PAGAR A CORTO PLAZO	10,524,447.33	1,188,077.15
DERECHOS A RECIBIR EFFECTIVO O EQUIVALENTES	4,985,087.50	8,563,426.70	DOCUMENTOS POR PAGAR A CORTO PLAZO	-0.00	-0.00
CUENTAS POR COBRAR A CORTO PLAZO	3,710,870.08	8,344,478.36	PORCION A CORTO PLAZO DE LA DEUDA PUBLICA A L	-0.00	-0.00
DEUDORES DIVERSOS POR COBRAR A CORTO PLAZO	362,087.22	218,280.03	PASIVOS DIFERIDOS A CORTO PLAZO	1,180,870.07	596,447.95
IMPUESTO AL VALOR AGREGADO ACREDITABLE	912,130.20	0.00	OTROS PASIVOS DIFERIDOS A CORTO PLAZO	1,180,870.07	596,447.95
OTROS DERECHOS A RECIBIR EFEC O EQUIV A C. PZO	0.00	668.31	FONDOS Y BIENES DE TERCEROS EN ADMON Y/O GARA	51,846,022.63	103,322,033.07
DERECHOS A RECIBIR BIENES O SERVICIOS	1,117,957.16	1,103,654.92	FONDOS EN GARANTIA A CORTO PLAZO	224,850.86	165,900.07
ANT PROV POR ADO DE BIENES Y PREST DE SERV CP	0.00	7,697.76	FONDOS EN ADMINISTRACION A CORTO PLAZO	51,621,171.77	103,156,133.00
ANTICIPO A CONTRATISTAS (OBRAS) A CORTO PLAZO	939,192.65	939,192.65	PROVISIONES A CORTO PLAZO	-0.00	-0.00
DEPOS PARA GARANTIZAR ADQUIS BIENES Y/O SERV	178,764.51	156,764.51	OTROS PASIVOS A CORTO PLAZO	-0.00	-0.00
INVENTARIOS	0.00	0.00	TOTAL DE PASIVO CIRCULANTE	78,463,950.82	116,177,524.41
ALMACEN	0.00	0.00	PASIVO NO CIRCULANTE		
ESTIMACION DE PERDIDAS O DETERIORO DE ACTIVOS	-16,114.56	-536,624.82	CUENTAS POR PAGAR A LARGO PLAZO	-0.00	-0.00
ESTIM. CUENTAS INCOBRABLES POR EFVO O EQUIV	-16,114.56	-536,624.82	DOCUMENTOS POR PAGAR A LARGO PLAZO	-0.00	-0.00
OTROS ACTIVOS CIRCULANTES	0.00	0.00	DEUDA PUBLICA A LARGO PLAZO	-0.00	-0.00
TOTAL DE ACTIVO CIRCULANTE	70,926,503.02	114,798,884.31	PASIVOS DIFERIDOS A LARGO PLAZO	-0.00	-0.00
ACTIVO NO CIRCULANTE			FONDOS Y BIENES DE TERCEROS EN ADMON Y/O GARA	-0.00	-0.00
INVERSIONES FINANCIERAS A LARGO PLAZO	945.71	2,001,191.58	PROVISIONES A LARGO PLAZO	57,020,150.98	55,088,343.98
FIDEICOMISOS, MANDATOS Y ANALOGOS	945.71	2,001,191.58	OTRAS PROVISIONES A LARGO PLAZO	57,020,150.98	55,088,343.98
DERECHOS A RECIBIR EFFECTIVO O EQUIV A LARGO P	0.00	0.00	TOTAL DE PASIVO NO CIRCULANTE	57,020,150.98	55,088,343.98
BIENES INMUEBLES, INFRAESTRUCTURA Y CONTRUCCIO	383,654,826.48	292,982,602.85	TOTAL DE PASIVO	135,484,101.80	171,265,868.39
TERRENOS	21,320,431.46	21,320,431.46	HACIENDA PUBLICA/ PATRIMONIO		
EDIFICIOS NO HABITACIONALES	291,212,422.78	260,236,347.83	HACIENDA PUBLICA/PATRIMONIO CONTRIBUIDO	810,456,375.80	736,896,047.35
CONSTRUCCIONES EN PROCESO EN BIENES PROPIOS	71,121,972.24	11,425,823.56	AFORTACIONES	351,286,401.60	351,286,401.60
BIENES MUEBLES	563,127,778.45	557,699,914.33	DONACIONES DE CAPITAL	459,169,974.20	385,609,645.75
MOBILIARIO Y EQUIPO DE ADMINISTRACION	48,699,331.25	49,333,300.39	HACIENDA PUBLICA/PATRIMONIO GENERADO	-429,906,651.11	-399,382,886.22
MOBILIARIO Y EQUIPO EDUCACIONAL Y RECREATIVO	6,575,976.17	6,460,148.83	RESULTADOS DEL EJERCICIO (AHORRO/DESAHORRO)	-62,135,056.70	-55,347,739.14
EQUIPO E INSTRUMENTAL MEDICO Y DE LABORATORIO	472,467,010.11	465,145,890.06	RESULTADOS DE EJERCICIOS ANTERIORES	-453,781,006.52	-400,894,555.97
VEHICULOS Y EQUIPO DE TRANSPORTE	11,779,999.68	12,463,996.44	SUPERAVIT O DEFICIT POR REVALUACION ACUM	86,009,412.11	56,859,408.89
MAQUINARIA, OTROS EQUIPOS Y HERRAMIENTAS	23,605,461.24	24,296,578.61	MODIFICACIONES AL PATRIMONIO	-0.00	-0.00
ACTIVOS INTANGIBLES	0.00	0.00	RECTIFICACIONES DE RESULTADOS EJERCICIOS ANTE	-0.00	-0.00
DEPRECIACIONES, DETERIORO Y AMORT. ACUM DE BI	-501,476,227.17	-458,701,563.55	RECTIFICACIONES DE RESULTADOS DE EJERCICIOS A	-0.00	-0.00
DEPRECIACION ACUMULADA DE BIENES INMUEBLES	-138,160,688.15	-125,475,143.91	EXCESO O INSUFICIENCIA EN LA ACTUAL DE LA HAC	-0.00	-0.00
DEPRECIACION ACUMULADA DE BIENES MUEBLES	-363,515,539.09	-333,226,419.71	TOTAL DE HACIENDA PUBLICA/ PATRIMONIO	380,549,724.69	337,513,141.13
AMORTILACION ACUM. DE ACTIVOS INTANGIBLES	0.07	0.07	TOTAL DE PASIVO + PATRIMONIO	516,033,826.49	508,779,029.52
ACTIVOS DIFERIDOS	0.00	0.00			
ESTIMACION POR PERDIDAS O DETERIORO DE ACTIVO	0.00	0.00			
OTROS ACTIVOS NO CIRCULANTES	0.00	0.00			
TOTAL DE ACTIVO NO CIRCULANTE	445,107,323.47	393,982,145.21			
TOTAL DE ACTIVO	516,033,826.49	508,779,029.52			

* Bajo protesta de decir verdad declaramos que los Estados Financieros y sus notas, son razonablemente correctos y son responsabilidad del emisor


C.P. GLORIA INES PEREZ JIMENEZ
 JEFE DEL DEPTO DE CONTABILIDAD


C.P. RICARDO EFREN VALDEZ ESPINOZA
 DIRECTOR ADMINISTRATIVO



DR. PABLO WONG GONZALEZ
 DIRECTOR GENERAL





ESTADO DE RESULTADOS
DE ENERO A DICIEMBRE DE 2018 Y DE ENERO A DICIEMBRE DE 2017

DESCRIPCION	2018	2017
INGRESOS V2**		
INGRESOS X SERVICIOS	28,582,484.78	28,897,336.55
OTROS INGRESOS	0.00	0.00
INGRESOS X TRANSFERENCIAS	5,176,600.78	4,241,399.13
INTERESES GANADOS, VALORES, CREDITOS, BONOS, OTRO	81,982.00	60,595.11
OTROS INGRESOS FINANCIEROS	0.00	0.00
OTROS INGRESOS Y BENEF. VARIOS	3,207,548.05	1,563,235.95
TOTAL INGRESOS	37,048,615.61	34,762,566.74
EGRESOS **		
10000 SERVICIOS PERSONALES		
11000 REMUNERACIONES PERSONAL PERMANENTE	125,411,025.96	124,185,697.32
12000 REMUNERACIONES PERSONAL TRANSITORIO	10,806,499.61	7,672,739.44
13000 REMUNERACIONES ADIC. Y ESPECIALES	100,686,254.85	84,296,657.77
14000 SEGURIDAD SOLCIAL	26,973,871.55	25,920,325.34
15000 OTRAS PREST. SOCIALES Y ECONOMICAS	47,116,415.95	45,527,580.32
17000 PAGO ESTIMULOS A SERVIDORES PUBLICOS	18,332,495.54	17,110,956.78
TOTAL SERVICIOS PERSONALES	329,326,563.46	304,713,956.97
20000 MATERIALES Y SUMINISTROS		
21000 MATERIALES Y UTILES ADMON Y ENSEÑANZA	1,204,506.04	2,489,899.29
22000 PRODUCTOS ALIMENTICIOS	1,098,111.82	1,296,179.52
23000 MATERIAS PRIMAS, PRODUCCION Y VENTA	172,900.73	155,922.39
24000 MATERIALES Y ARTICULOS COSNTRUCCIÓN.	954,376.76	998,198.81
25000 MAT. PRIMA PROD, PROD QUIMICOS Y FARM.	8,016,015.74	6,628,524.03
26000 COMBUSTIBLES, LUBRICANTES Y ADITIVOS	1,109,902.60	1,087,656.58
27000 VESTUARIOS, BLANCOS Y PRENDAS USO PERS.	606,366.01	415,329.12
28000 MATERIALES Y SUMINISTROS DE SEGURIDAD	-0.00	-0.00
29000 HERRAMIENTAS, REFACCIONES Y ACCS.	740,549.88	531,150.93
TOTAL MATERIALES Y SUMINISTROS	13,902,729.58	13,602,860.67
30000 SERVICIOS GENERALES		
31000 SERVICIOS BASICOS	11,328,263.67	10,434,365.98
32000 SERVICIOS DE ARRENDAMIENTO	4,296,460.17	4,472,305.54
33000 SERVS PROF/CIENTIF/TECNICO Y OTROS	20,492,663.96	15,109,704.25
34000 SERVS FINANCIERO/BANCARIO/COMERCIAL	2,358,635.35	1,610,499.72
35000 SERVS INSTAL/REPARAC/MANTTO/CONSERV	10,813,645.51	11,522,232.65
36000 SERVS COMUNIC. SOCIAL Y PUBLICIDAD	-0.00	-0.00
37000 SERVICIOS DE TRASLADO Y VIATICOS	3,600,382.11	2,386,438.27
38000 SERVICIOS OFICIALES	3,614,867.64	4,119,401.89
39000 OTROS SERVICIOS GENERALES	6,285,370.62	7,783,895.03
TOTAL SERVICIOS GENERALES	62,790,289.03	57,438,843.33

* Bajo protesta de decir verdad declaramos que los Estados Financieros y sus notas, son razonablemente correctos y son responsabilidad del emisor


C.P. GLORIA INES PÉREZ JIMÉNEZ
JEFE DEL DEPTO DE CONTABILIDAD


C.P. RICARDO EFREN VALDEZ
ESPINOZA
DIRECTOR ADMINISTRATIVO


DR. PABLO WONG GONZALEZ
DIRECTOR GENERAL





ESTADO DE RESULTADOS
DE ENERO A DICIEMBRE DE 2018 Y DE ENERO A DICIEMBRE DE 2017

Hoja : 2 de 2
Hora : 12:50 p.m.
Fecha : 11/03/2019

DESCRIPCION	2018	2017
40000 TRANSFERENCIAS		
46000 SUBVENCIONES	-0.00	2,000,000.00
43000 SUBSIDIO PARA CAPCITACION Y BECAS	4,428,085.32	4,749,082.00
44000 AYUDAS SOCIALES	-0.00	-0.00
46000 TRANSFER A FIDEICOMISOS, MANDATOS Y ANALOGOS	-0.00	-0.00
TOTAL TRANSFERENCIAS	4,428,085.32	6,749,082.00
OTROS GASTOS		
ESTIMACIONES DE ACTIVOS CIRCULANTES	-495,833.68	535,444.95
DEPRECIACION DE BIENES INMUEBLES	12,685,544.24	12,220,144.56
DEPRECIACION DE INFRAESTRUCTURA	-0.00	-0.00
DEPRECIACION DE BIENES MUEBLES	36,833,226.35	37,648,343.68
AMORTIZACIONES DE ACTIVOS INTANGIBLES	-0.00	-0.00
PROVISION DE PASIVOS A L.P.	4,393,095.59	4,740,810.94
OTROS GASTOS VARIOS	-0.00	-0.00
OTRAS PERDIDAS	31,918.23	93,987.68
TOTAL OTROS GASTOS	53,447,950.73	55,238,731.81
DEFICIT ANTES SUBSIDIO GOBIERNO FEDERAL	-426,847,002.51	-402,980,908.04
SUBSIDIOS Y TRANSFERENCIAS GOB. FEDERAL	364,711,945.81	347,633,168.90
SUBSIDIOS Y TRANSFERENCIAS GOB. ESTATAL	0.00	0.00
RESULTADO DEL EJERCICIO	-62,135,056.70	-55,347,739.14

* Bajo protesta de decir verdad declaramos que los Estados Financieros y sus notas, son razonablemente correctos y son responsabilidad del emisor


C.P. GLORIA INES PEREZ JIMENEZ
JEFE DEL DEPTO DE CONTABILIDAD


C.P. RICARDO EFREN VALDEZ
ESPINOZA
DIRECTOR ADMINISTRATIVO


DR. PABLO WONG GONZALEZ
DIRECTOR GENERAL



ESTADO DE ORIGEN Y APLICACION DE RECURSOS


ULTIMO DE DIC 2018 / INICIO ENE 2018


Fecha : 11/03/2019


Hoja : 1

CONCEPTO	DIC/2018	DIC/2017	VARIACION	ORIGEN	APLICACION
ACTIVO DISPONIBLE					
CAJA	0.00	0.00	0.00	0.00	0.00
BANCOS / TESORERIA	9,368,975.78	2,377,591.99	6,991,383.79	0.00	6,991,383.79
BANCOS / DEPENDENCIA Y OTROS	0.00	0.00	0.00	0.00	0.00
INVERSIONES TEMPORALES HASTA 3 MESES	2,138,712.29	2,007,651.12	131,061.17	0.00	131,061.17
DEPOSITOS DE FONDOS DE TERCEROS	53,331,884.85	101,281,184.40	-47,949,299.55	47,949,299.55	0.00
CUENTAS POR COBRAR A CORTO PLAZO	3,710,870.08	8,344,478.36	-4,633,608.28	4,633,608.28	0.00
DEUDORES DIVERSOS POR COBRAR CORTO PLAZO	362,087.22	218,280.03	143,807.19	0.00	143,807.19
CONTRIBUCIONES POR RECUPERAR CORTO PLAZO	0.00	0.00	0.00	0.00	0.00
PRESTAMOS OTORGADOS	0.00	0.00	0.00	0.00	0.00
IMPUESTO AL VALOR AGREGADO ACREDITABLE	912,130.20	0.00	912,130.20	0.00	912,130.20
OTROS DERECHOS A RECIBIR EFVO Y/O EQUIV	0.00	668.31	-668.31	668.31	0.00
ANT. A PROV. POR PRESTAMOS DE SERV.	0.00	7,697.76	-7,697.76	7,697.76	0.00
ANT. A PROV. ADQ DE INMUEBLES Y MUEBLES	0.00	0.00	0.00	0.00	0.00
ANT. A CONTRATISTAS (OBRA A CORTO PLAZO)	939,192.65	939,192.65	0.00	0.00	0.00
DEPOS DERECHOS A RECIBIR EFEC O EQUIV A CP	178,764.51	156,764.51	22,000.00	0.00	22,000.00
ALMACEN DE MATERIALES Y SUMINISTROS	0.00	0.00	0.00	0.00	0.00
MERCANCIAS EN TRANSITO	0.00	0.00	0.00	0.00	0.00
ESTIMACION CUENTAS INCOBRABLES	-16,114.56	-536,624.82	520,510.26	0.00	520,510.26
TOTAL ACTIVO DISPONIBLE	70,926,503.02	114,796,884.31	-43,870,381.29	52,591,273.90	8,720,892.61
ACTIVO NO CIRCULANTE					
FIDEICOMISOS, MANDATOS Y ANALOGOS	945.71	2,001,191.58	-2,000,245.87	2,000,245.87	0.00
ACTIVO FIJO					
TERRENOS	9,091,028.11	9,091,028.11	0.00	0.00	0.00
REEXPR. DE TERRENOS	12,229,403.35	12,229,403.35	0.00	0.00	0.00
EDIFICIOS NO HABITACIONALES	236,245,016.46	234,418,944.73	1,826,071.73	0.00	1,826,071.73
REEXP.EDIFICIOS NO HABITACIONALES	54,967,406.32	25,817,403.10	29,150,003.22	0.00	29,150,003.22
DEPREC. ACUM. EDIFICIOS	-115,044,532.18	-103,449,001.95	-11,595,530.23	11,595,530.23	0.00
REEXP.DEFN.ACUM. DE EDIFICIOS	-23,116,155.97	-22,026,141.96	-1,090,014.01	1,090,014.01	0.00
EDIFICACION NO HABITAC. EN PROCESO	70,747,072.64	11,050,923.96	59,696,148.68	0.00	59,696,148.68
REEXPR.NO HABITAC. EN PROCESO	374,899.60	374,899.60	0.00	0.00	0.00
EQUIPO DE OFICINA Y ESTANTERIA	18,936,031.84	19,197,448.07	-261,416.23	261,416.23	0.00
REEXP.EQPO DE OFICINA Y ESTANTERIA	4,887,271.93	5,157,405.45	-270,133.52	270,133.52	0.00
DEPREC.ACUM.EQPO OFICINA Y ESTANTERIA	-15,432,363.41	-15,239,242.02	-193,121.39	193,121.39	0.00
REEXP.DEFN.ACUM EQPO OFIC Y ESTANTER	-4,887,271.94	-5,157,405.46	270,133.52	0.00	270,133.52
EQUIPO DE COMPUTO	19,809,755.90	19,864,542.22	-54,786.32	54,786.32	0.00
REEXP.EQUIPO DE COMPUTO	1,700,687.36	1,963,723.37	-263,036.01	263,036.01	0.00
DEPREC. ACUM. EQUIPO DE COMPUTO	-17,981,650.92	-17,636,015.61	-345,635.31	345,635.31	0.00
REEXP.DEFN.ACUM. EQUIPO DE COMPUTO	-1,700,687.36	-1,963,723.37	263,036.01	0.00	263,036.01
O.MOB Y EQUIPO DE ADMINISTRACION	3,360,326.22	3,144,923.28	215,402.94	0.00	215,402.94
REEXP.O.MOB Y EQUIPO DE ADMINISTRACION	5,258.00	5,258.00	0.00	0.00	0.00
DEPREC.ACUM.O.MOB Y EQUIPO DE ADMINSTRACION	-1,204,864.57	-892,440.17	-312,424.40	312,424.40	0.00
REEXP.DFN ACU O.MOB.Y EQPOS DE ADMON	-5,257.99	-5,257.99	0.00	0.00	0.00
EQUIPO AUDIOVISUAL	2,191,400.81	2,186,477.46	4,923.35	0.00	4,923.35
REEXP.EQUIPO AUDIOVISUAL	334,654.06	344,370.01	-9,715.95	9,715.95	0.00
DEPREC. ACUM. EQUIPO AUDIOVISUAL	-1,430,463.47	-1,272,239.35	-158,224.12	158,224.12	0.00
REEXP.DEFN.ACUM. EQUIPO AUDIOVISUAL	-334,654.06	-344,370.01	9,715.95	0.00	9,715.95
CAMARAS FOTOGRAFICAS Y DE VIDEOS	632,554.60	494,366.79	138,187.81	0.00	138,187.81
REEXP.CAMARAS FOTOGRAFICAS Y DE VIDEOS	0.00	0.00	0.00	0.00	0.00
DEPREC. ACUM.CAMARAS FOTOG Y DE VIDEOS	-225,089.25	-169,060.54	-56,028.71	56,028.71	0.00
REEXP.DEPREC.ACUM.CAMARAS FOTOG Y DE VID	0.00	0.00	0.00	0.00	0.00
EQUIPO EDUCACIONAL Y RECREATIVO	3,108,831.93	3,121,469.31	-12,637.38	12,637.38	0.00
REEXP.EQUIPO EDUCAC. Y RECREATIVO	308,534.77	313,465.26	-4,930.49	4,930.49	0.00
DEPREC.ACUM. EQPO EDUCACIONAL RECREAT.	-2,937,010.84	-2,861,997.51	-75,013.33	75,013.33	0.00
REEXP.DEFN.ACUM. EQ. EDUCACIONAL RECREAT.	-308,534.78	-313,465.27	4,930.49	0.00	4,930.49
EQUIPO DE LABORATORIO	422,445,346.85	413,668,555.17	8,776,791.68	0.00	8,776,791.68
REEXP.EQUIPO DE LABORATORIO	50,021,663.26	51,477,334.89	-1,455,671.63	1,455,671.63	0.00
DEPREC. ACUM. EQUIPO DE LABORATORIO	-239,713,517.08	-208,776,073.55	-30,937,443.53	30,937,443.53	0.00
REEXP.DEFN.ACUM. EQUIPO DE LABORAT	-50,021,663.25	-51,477,334.88	1,455,671.63	0.00	1,455,671.63
EQUIPO DE TRANSPORTE	9,767,967.39	10,034,649.00	-266,681.61	266,681.61	0.00
REEXP.EQUIPO DE TRANSPORTE	1,709,732.29	2,127,047.44	-417,315.15	417,315.15	0.00
DEPREC. ACUM. EQUIPO DE TRANSPORTE	-9,358,502.55	-9,154,258.20	-204,244.35	204,244.35	0.00
REEXP.DEFN.ACUM. EQUIPO DE TRANSPORTE	-1,709,732.29	-2,127,047.44	417,315.15	0.00	417,315.15
CARROCERIA Y REMOLQUES	302,300.00	302,300.00	0.00	0.00	0.00
REEXP.CARROCERIA Y REMOLQUES	0.00	0.00	0.00	0.00	0.00
DEPREC. ACUM. CARROCERIA Y REMOLQUES	-211,404.96	-150,945.00	-60,459.96	60,459.96	0.00
REEXP.DEFN.ACUM. CARROCERIA Y REMOLQUES	0.00	0.00	0.00	0.00	0.00

* Bajo protesta de decir verdad declaramos que los Estados Financieros y sus notas, son razonablemente correctos y son responsabilidad del emisor


C.P. GLORIA INES PEREZ JIMENEZ
JEFE DEL DEPTO DE CONTABILIDAD


C.P. RICARDO EFREN VALDEZ
ESPINOZA
DIRECTOR ADMINISTRATIVO


DR. PABLO WONG GONZALEZ
DIRECTOR GENERAL



CENTRO DE INVESTIGACION EN ALIMENTACION Y DESARROLLO A.C. (CONSOLIDADO)
CARRETERA A LA VICTORIA KM 0.6 S/N CP.83304
CIA820316T14


ESTADO DE ORIGEN Y APLICACION DE RECURSOS
ULTIMO DE DIC 2018 / INICIO ENE 2018

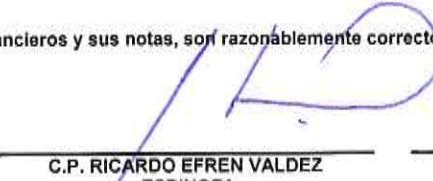
Fecha : 11/03/2019


Hoja : 2

MAQUINARIA Y EQUIPO AGROPECUARIO	923,808.02	819,409.48	104,398.54	0.00	104,398.54
----------------------------------	------------	------------	------------	------	------------

* Bajo protesta de decir verdad declaramos que los Estados Financieros y sus notas, son razonablemente correctos y son responsabilidad del emisor


C.P. GLORIA INES PÉREZ JIMÉNEZ
JEFE DEL DEPTO DE CONTABILIDAD


C.P. RICARDO EFREN VALDEZ
ESPINOZA
DIRECTOR ADMINISTRATIVO


DR. PABLO WONG GONZALEZ
DIRECTOR GENERAL



ESTADO DE ORIGEN Y APLICACION DE RECURSOS
 ULTIMO DE DIC 2018 / INICIO ENE 2018


Fecha : 11/03/2019

Hoja : 3

CONCEPTO	DIC/2018	DIC/2017	VARIACION	ORIGEN	APLICACION
REEXP.MAQUINARIA Y EQUIPO AGROPECUARIO	984.71	984.71	0.00	0.00	0.00
DEPREC. ACUM. MAQ. Y EQ. AGROPECUARIO	-440,374.47	-355,839.45	-84,535.02	84,535.02	0.00
REEXP.DEPN.ACUM. MAQ. Y EQ. AGROPECUARIO	-984.72	-984.72	0.00	0.00	0.00
MAQUINARIA Y EQUIPO INDUSTRIAL	26,292.56	24,642.56	1,650.00	0.00	1,650.00
REEXP.MAQUINARIA Y EQUIPO INDUSTRIAL	0.00	0.00	0.00	0.00	0.00
DEPREC. ACUM. MAQ. Y EQ. INDUSTRIAL	-8,885.19	-6,365.99	-2,519.20	2,519.20	0.00
REEXP.DEPN. ACUM. MAQ. Y EQ. INDUSTRIAL	0.00	0.00	0.00	0.00	0.00
EQUIPOS Y APARATOS DE COMUNICACION	3,418,126.93	3,402,964.61	15,162.32	0.00	15,162.32
REEXP.EQUIPOS Y APARATOS DE COMUNICACION	177,405.00	178,694.93	-1,289.93	1,289.93	0.00
DEPREC. ACUM. EQ. Y APARATOS COMUNIC.	-2,115,333.95	-1,900,275.48	-215,058.47	215,058.47	0.00
REEXP.DEPN.ACUM. EQPO.Y APARATOS COMUNIC.	-177,405.00	-178,694.93	1,289.93	0.00	1,289.93
MAQUINARIA Y EQUIPO ELECTRICO	12,838,627.42	13,100,889.04	-262,261.62	262,261.62	0.00
REEXP.MAQUINARIA Y EQUIPO ELECTRICO	864,463.65	918,847.76	-54,384.11	54,384.11	0.00
DEPREC. ACUM. MAQ. Y EQ. ELECTRICO	-8,982,146.34	-8,616,232.09	-365,914.25	365,914.25	0.00
REEXP.DEPN. ACUM. MAQ. Y EQ. ELECTRICO	-864,463.63	-918,847.74	54,384.11	0.00	54,384.11
HERRAMIENTAS Y ACCESORIOS	3,928,272.24	4,216,337.79	-288,065.55	288,065.55	0.00
REEXP.HERRAMIENTAS Y ACCESORIOS	495,199.74	701,526.76	-206,327.02	206,327.02	0.00
DEPREC. ACUM. HERRAMIENTAS Y ACCESORIOS	-2,968,077.35	-3,006,776.20	38,698.85	0.00	38,698.85
REEXP.DEPN.ACUM. HERRAMIENTAS Y ACCESOR.	-495,199.72	-701,526.74	206,327.02	0.00	206,327.02
BIBLIOTECA	101,263.12	101,263.12	0.00	0.00	0.00
REEXP. BIBLIOTECA	831,017.85	831,017.85	0.00	0.00	0.00
SOFTWARE	0.00	0.00	0.00	0.00	0.00
OTROS ACTIVOS INTANGIBLES	0.00	0.00	0.00	0.00	0.00
AMORTIZACION ACUM. ACTIVOS INTANGIBLES	0.07	0.07	0.00	0.00	0.00
OTROS ACTIVOS DIFERIDOS	0.00	0.00	0.00	0.00	0.00
GASTOS PAGADOS POR ADELANTADO	0.00	0.00	0.00	0.00	0.00
TOTAL ACTIVO FIJO	445,107,323.47	393,982,145.21	51,125,178.26	51,525,064.67	102,650,242.93
TOTAL ACTIVO	516,033,826.49	508,779,029.52	7,254,796.97	104,116,338.57	111,371,135.54

* Bajo protesta de decir verdad declaramos que los Estados Financieros y sus notas, son razonablemente correctos y son responsabilidad del emisor


 C.P. GLORIA INES PEREZ JIMENEZ
 JEFE DEL DEPTO DE CONTABILIDAD


 C.P. RICARDO EFREN VALDEZ
 ESPINOZA
 DIRECTOR ADMINISTRATIVO


 DR. PABLO WONG GONZALEZ
 DIRECTOR GENERAL




ESTADO DE ORIGEN Y APLICACION DE RECURSOS
 ULTIMO DE DIC 2018 / INICIO ENE 2018


Fecha : 11/03/2019


Hoja : 4

CONCEPTO	DIC/2018	DIC/2017	VARIACION	ORIGEN	APLICACION
PASIVO A CORTO PLAZO					
SERVICIOS PERSONALES POR PAGAR	0.00	0.00	0.00	0.00	0.00
PROVEEDORES POR PAGAR A CORTO PLAZO	0.00	66,193.42	-66,193.42	0.00	66,193.42
RETENCIONES Y CONTRIBUCIONES POR PAGAR	14,912,610.79	11,004,772.82	3,907,837.97	3,907,837.97	0.00
OTRAS CUENTAS POR PAGAR A CORTO PLAZO	10,524,447.33	1,188,077.15	9,336,370.18	9,336,370.18	0.00
INGRESOS COBRADOS POR ADELANTADO	0.00	0.00	0.00	0.00	0.00
OTROS PASIVOS DIFERIDOS A CORTO PLAZO	1,180,870.07	596,447.95	584,422.12	584,422.12	0.00
FONDOS EN ADMINISTRACION A CORTO PLAZO	51,621,171.77	103,156,133.00	-51,534,961.23	0.00	51,534,961.23
OTRAS PROVISIONES A CORTO PLAZO	0.00	0.00	0.00	0.00	0.00
INGRESOS POR CLASIFICAR	0.00	0.00	0.00	0.00	0.00
FONDOS FIDEICOMISOS, MANDATOS Y ANALOG.	0.00	0.00	0.00	0.00	0.00
BIENES EN GARANTIA A CORTO PLAZO	224,850.86	165,900.07	58,950.79	58,950.79	0.00
DOCUMENTOS COMERCIALES POR PAGAR LP	0.00	0.00	0.00	0.00	0.00
PREVISION PARA CONTINGENCIAS A LARGO P.	0.00	0.00	0.00	0.00	0.00
OTRAS PROVISIONES A LARGO PLAZO	57,020,150.98	55,088,343.98	1,931,807.00	1,931,807.00	0.00
TOTAL PASIVO A CORTO PLAZO	135,484,101.80	171,265,868.39	-35,781,766.59	15,819,388.06	51,601,154.65
TOTAL PASIVO	135,484,101.80	171,265,868.39	-35,781,766.59	15,819,388.06	51,601,154.65
PATRIMONIO					
PATRIMONIO	269,192,988.53	269,192,988.53	0.00	0.00	0.00
APORTACION GOBIERNO FEDERAL	82,093,413.07	82,093,413.07	0.00	0.00	0.00
SUPERAVIT /DEFICIT POR DONACION	459,169,974.20	385,609,645.75	73,560,328.45	73,560,328.45	0.00
REVALUACIONES DEL PATRIMONIO	0.00	0.00	0.00	0.00	0.00
RESULTADO DEL EJERCICIO ACTUAL	0.00	0.00	0.00	0.00	0.00
RESULTADO DE EJERCICIOS ANTERIORES	-453,781,006.52	-456,242,295.11	2,461,288.59	2,461,288.59	0.00
SUPERAVIT O DEFICIT X REVALUACION ACUM	86,009,412.11	56,859,408.89	29,150,003.22	29,150,003.22	0.00
CAMBIOS EN POLITICAS CONTABLES	0.00	0.00	0.00	0.00	0.00
TOTAL PATRIMONIO	442,684,781.39	337,513,161.13	105,171,620.26	105,171,620.26	0.00
TOTAL PASIVO + PATRIMONIO	578,168,883.19	508,779,029.52	69,389,853.67	120,991,008.32	51,601,154.65

* Bajo protesta de decir verdad declaramos que los Estados Financieros y sus notas, son razonablemente correctos y son responsabilidad del emisor


 C.P. GLORIA INES PEREZ JIMENEZ
 JEFE DEL DEPTO DE CONTABILIDAD


 C.P. RICARDO EFREN VALDEZ
 ESPINOZA
 DIRECTOR ADMINISTRATIVO


 DR. PABLO WONG GONZALEZ
 DIRECTOR GENERAL




ESTADO DE ORIGEN Y APLICACION DE RECURSOS
 ULTIMO DE DIC 2018 / INICIO ENE 2018


Fecha : 11/03/2019

Hoja : 5

CONCEPTO	DIC/2018	DIC/2017	VARIACION	ORIGEN	APLICACION
INGRESOS					
INGRESOS X SERVICIOS				28,582,484.78	0.00
OTROS INGRESOS				0.00	0.00
INGRESOS X TRANSFERENCIAS				5,176,600.78	0.00
SUBSIDIOS Y TRANSF. GOBIERNO FEDERAL				364,711,945.81	0.00
SUBSIDIOS Y TRANSF. GOBIERNO ESTATAL				0.00	0.00
INTERESES GANADOS, VALORES, CREDITOS				81,982.00	0.00
OTROS INGRESOS FINANCIEROS				0.00	0.00
OTROS INGRESOS Y BENEFICIOS				3,207,548.05	0.00
TOTAL INGRESOS				401,760,561.42	0.00
GASTOS DE OPERACION					
11000 REMUNERACIONES PERSONAL PERMANENTE				0.00	125,411,025.96
12000 REMUNERACIONES PERSONAL TRANSITORIO				0.00	10,806,499.61
13000 REMUNERACIONES ADIC. Y ESPECIALES				0.00	100,686,254.85
14000 SEGURIDAD SOLICIAL				0.00	26,973,871.55
15000 OTRAS PRESTACIONES SOCIALES				0.00	47,116,415.95
17000 ESTIMULOS A SERVIDORES PUBLICOS				0.00	18,332,495.54
21000 MATS. Y UTILES ADMON Y ENSEÑANZA				0.00	1,204,506.04
22000 PRODUCTOS ALIMENTICIOS				0.00	1,098,111.82
23000 MATERIAS PRIMAS, PRODUCCION Y VENTA				0.00	172,900.73
24000 MATERIALES Y ARTICULOS COSNTRUCCION				0.00	954,376.76
25000 MAT. PRIMA, PROD QUIMICOS Y FARM.				0.00	8,016,015.74
26000 COMBUSTIBLES Y LUBRICANTES				0.00	1,109,902.60
27000 VESTUARIOS/BLANCO, PRENDAS USO PERS				0.00	606,366.01
28000 MATERIALES Y SUMINISTROS SEGURIDAD				0.00	0.00
29000 HERRAMIENTAS, REFACCIONES Y ACCS.				0.00	740,549.88
31000 SERVICIOS BASICOS				0.00	11,328,263.67
32000 SERVICIOS DE ARRENDAMIENTO				0.00	4,296,460.17
33000 SERVS PROF/CIENFIF/TECNICO Y OTROS				0.00	20,492,663.96
34000 SERVS FINANCIERO/BANCARIO/COMERCIAL				0.00	2,358,635.35
35000 SERVS INSTAL/REPARAC/MANTTO/CONSERV				0.00	10,813,645.51
36000 SERVS COMUNIC. SOCIAL Y PUBLICIDAD				0.00	0.00
37000 SERVICIOS DE TRASLADO Y VIATICOS				0.00	3,600,382.11
38000 SERVICIOS OFICIALES				0.00	3,614,867.64
39000 OTROS SERVICIOS GENERALES				0.00	6,285,370.62
44100 AYUDAS SOCIALES A PERSONAS				0.00	0.00
43000 SUBSIDIO PARA CAPCITACION Y BECAS				0.00	4,428,085.32
44000 AYUDAS SOCIALES				0.00	0.00
ESTIMACIONES DE ACTIVOS CIRCULANTES				0.00	-495,833.68
DEPRECIACION DE BIENES INMUEBLES				0.00	12,685,544.24
DEPRECIACION DE INFRAESTRUCTURA				0.00	0.00
DEPRECIACION DE BIENES MUEBLES				0.00	36,833,226.35
AMORTIZACIONES DE ACTIVOS INTANGIBLES				0.00	0.00
PROVISION DE PASIVO A LP				0.00	4,393,095.59
OTROS GASTOS VARIOS				0.00	0.00
OTRAS PERDIDAS				0.00	31,918.23
TOTAL GASTOS DE OPERACION				0.00	463,895,618.12
TOTAL ESTADO DE RESULTADOS				401,760,561.42	463,895,618.12
TOTALES ORIGEN/APLICACION				626,867,908.31	626,867,908.31

* Bajo protesta de decir verdad declaramos que los Estados Financieros y sus notas, son razonablemente correctos y son responsabilidad del emisor


 C.P. GLORIA INES PEREZ JIMENEZ
 JEFE DEL DEPTO DE CONTABILIDAD


 C.P. RICARDO EFREN VALDEZ
 ESPINOZA
 DIRECTOR ADMINISTRATIVO



 DR. PABLO WONG GONZALEZ
 DIRECTOR GENERAL




ESTADO DE ACTIVIDADES
DE ENERO A DICIEMBRE DE 2018 Y DE ENERO A DICIEMBRE DE 2017

	2018	2017
INGRESOS Y OTROS BENEFICIOS		
INGRESOS DE GESTION	33,759,085.56	33,138,735.68
INGRESOS POR VENTA DE BIENES Y SERVICIOS	33,759,085.56	33,138,735.68
INGR OPER. ENTIDADES PARAESTATALES NO EMPRESA	33,759,085.56	33,138,735.68
PARTICIPACIONES, APORTACIONES, TRANSFERENCIAS	364,711,945.81	347,633,168.90
TRANSFERENCIAS, ASIGNACIONES, SUBSIDIOS Y OTRAS	364,711,945.81	347,633,168.90
TRANSF. INTERNAS Y ASIGNACIONES SECTOR PUBLIC	364,711,945.81	347,633,168.90
OTROS INGRESOS Y BENEFICIOS	3,289,530.05	1,623,831.06
INGRESOS FINANCIEROS	81,982.00	60,595.11
INTERESES GANADOS VALORES, CREDITOS, BONOS OTRO	81,982.00	60,595.11
INCREMENTO POR VARIACION DE INVENTARIOS	-0.00	-0.00
DISMINUCION DE ESTIMACIONES, PROVISIONES Y RE	-0.00	-0.00
OTROS INGRESOS	-0.00	-0.00
OTROS INGRESOS VARIOS	3,207,548.05	1,563,235.95
TOTAL DE INGRESOS Y OTROS BENEFICIOS	401,760,561.42	382,395,735.64
GASTOS Y OTRAS PERDIDAS		
GASTOS DE FUNCIONAMIENTO	406,019,582.07	375,755,660.97
SERVICIOS PERSONALES	329,326,563.46	304,713,956.97
MATERIALES Y SUMINISTROS	13,902,729.58	13,602,860.67
SERVICIOS GENERALES	62,790,289.03	57,438,843.33
TRANSFERENCIAS, ASIGNACIONES, SUBSIDIOS Y OTR	4,428,085.32	6,749,082.00
SUBSIDIOS Y SUBVENCIONES	0.00	2,000,000.00
AYUDAS SOCIALES	4,428,085.32	4,749,082.00
PARTICIPACIONES Y APORTACIONES	0.00	0.00
OTROS GASTOS Y PERDIDAS EXTRAORDINARIAS	53,447,950.73	55,238,731.81
ESTIMACIONES, DEPREC, DETER, AMORT, PROVISIONE	49,022,936.91	50,403,933.19
VARIACION DE INVENTARIOS	4,393,095.59	4,740,810.94
OTRAS PERDIDAS	31,918.23	93,987.68
TOTAL DE GASTOS Y OTRAS PERDIDAS	463,895,618.12	437,743,474.78
AHORRO / DESAHORRO NETO DEL EJERCICIO	-62,135,056.70	-55,347,739.14

* Bajo protesta de decir verdad declaramos que los Estados Financieros y sus notas, son razonablemente correctos y son responsabilidad del emisor


C.P. GLORIA INES PEREZ JIMENEZ
JEFE DEL DEPTO DE CONTABILIDAD


C.P. RICARDO EFREN VALDEZ
ESPINOZA
DIRECTOR ADMINISTRATIVO


DR. PABLO WONG GONZALEZ
DIRECTOR GENERAL



ESTADO DE CAMBIOS EN LA SITUACIÓN FINANCIERA
DE ENERO A DICIEMBRE DE 2018 Y DE ENERO A DICIEMBRE DE 2017

Hoja : 1 de 2
Hora : 12:49 p.m.
Fecha : 11/03/2019

CONCEPTO	ORIGEN	APLICACIÓN
ACTIVO	89,380,103.28	96,634,900.25
ACTIVO CIRCULANTE	44,405,193.79	534,812.50
EFFECTIVO Y EQUIVALENTES	40,826,854.59	0.00
BANCOS / TESORERIA	0.00	6,991,383.79
INVERSIONES TEMPORALES (HASTA 3 MESES)	0.00	131,061.17
DEPOS DE FONDO DE TERC EN GARANTIA Y/O ADMON	47,949,299.55	0.00
DERECHOS A RECIBIR EFECTIVO O EQUIVALENTES	3,578,339.20	0.00
CUENTAS POR COBRAR A CORTO PLAZO	4,633,608.28	0.00
DEUDORES DIVERSOS POR COBRAR A CORTO PLAZO	0.00	143,807.19
IMPUESTO AL VALOR AGREGADO ACREDITABLE	0.00	912,130.20
OTROS DERECHOS A RECIBIR EFEC O EQUI A C.PZO	668.31	0.00
DERECHOS A RECIBIR BIENES O SERVICIOS	0.00	14,302.24
ANT PROV POR ADQ DE BIENES Y PREST DE SERV CP	7,697.76	0.00
ANTICIPO A CONTRATISTAS (OBRAS) A CORTO PLAZO	0.00	0.00
DEPOS PARA GARANTIZAR ADQUIS BIENES Y/O SERV	0.00	22,000.00
INVENTARIOS	0.00	0.00
ALMACEN	0.00	0.00
ESTIMACION DE PERDIDAS O DETERIORO DE ACTIVOS	0.00	520,510.26
ESTIM. CUENTAS INCOBRABLES POR EFVO O EQUIV	0.00	520,510.26
OTROS ACTIVOS CIRCULANTES	0.00	0.00
ACTIVO NO CIRCULANTE	44,974,909.49	96,100,087.75
INVERSIONES FINANCIERAS A LARGO PLAZO	2,000,245.87	0.00
FIDEICOMISOS, MANDATOS Y ANALOGOS	2,000,245.87	0.00
DERECHOS A RECIBIR EFECTIVO O EQUIV A LARGO P	0.00	0.00
BIENES INMUEBLES, INFRAESTRUCTURA Y CONTRUCCIO	0.00	90,672,223.63
TERRENOS	0.00	0.00
EDIFICIOS NO HABITACIONALES	0.00	30,976,074.95
CONSTRUCCIONES EN PROCESO EN BIENES PROPIOS	0.00	59,696,148.68
BIENES MUEBLES	0.00	5,427,864.12
MOBILIARIO Y EQUIPO DE ADMINISTRACION	633,969.14	0.00
MOBILIARIO Y EQUIPO EDUCACIONAL Y RECREATIVO	0.00	115,827.34
EQUIPO E INSTRUMENTAL MEDICO Y DE LABORATORIO	0.00	7,321,120.05
VEHICULOS Y EQUIPO DE TRANSPORTE	683,996.76	0.00
MAQUINARIA, OTROS EQUIPOS Y HERRAMIENTAS	691,117.37	0.00
ACTIVOS INTANGIBLES	0.00	0.00
DEPRECIACIONES, DETERIORO Y AMORT. ACUM DE BI	42,974,663.62	0.00
DEPRECIACION ACUMILADA DE BIENES INMUEBLES	12,685,544.24	0.00
DEPRECIACION ACUMILADA DE BIENES MUEBLES	30,289,119.38	0.00
AMORTIZACION ACUM. DE ACTIVOS INTANGIBLES	0.00	0.00
ACTIVOS DIFERIDOS	0.00	0.00
ESTIMACION POR PERDIDAS O DETERIORO DE ACTIVO	0.00	0.00
OTROS ACTIVOS NO CIRCULANTES	0.00	0.00
PASIVO	15,694,243.85	51,476,010.44
PASIVO CIRCULANTE	13,762,436.85	51,476,010.44
CUENTAS POR PAGAR A CORTO PLAZO	13,178,014.73	0.00
PROVEEDORES POR PAGAR A CORTO PLAZO	0.00	66,193.42
RETENCIONES Y CONTRIBUCIONES X PAGAR A C. PZO	3,907,837.97	0.00
OTRAS CUENTAS POR PAGAR A CORTO PLAZO	9,336,370.18	0.00
DOCUMENTOS POR PAGAR A CORTO PLAZO	0.00	0.00
PORCION A CORTO PLAZO DE LA DEUDA PUBLICA A L	0.00	0.00

* Bajo protesta de decir verdad declaramos que los Estados Financieros y sus notas, son razonablemente correctos y son responsabilidad del emisor

C.P. GLORIA INES PEREZ JIMENEZ	C.P. RICARDO EFREN VALDEZ ESPINOZA	DR. PABLO WONG GONZALEZ
JEFE DEL DEPTO DE CONTABILIDAD	DIRECTOR ADMINISTRATIVO	DIRECTOR GENERAL







ESTADO DE CAMBIOS EN LA SITUACIÓN FINANCIERA
 DE ENERO A DICIEMBRE DE 2018 Y DE ENERO A DICIEMBRE DE 2017

Hoja : 2 de 2
 Hora : 12:49 p.m.
 Fecha : 11/03/2019

CONCEPTO	ORIGEN	APLICACIÓN
PASIVOS DIFERIDOS A CORTO PLAZO	584,422.12	0.00
OTROS PASIVOS DIFERIDOS A CORTO PLAZO	584,422.12	0.00
FONDOS Y BIENES DE TERCEROS EN ADMON Y/O GARA	0.00	51,476,010.44
FONDOS EN GARANTIA A CORTO PLAZO	58,950.79	0.00
FONDOS EN ADMINISTRACION A CORTO PLAZO	0.00	51,534,961.23
PROVISIONES A CORTO PLAZO	0.00	0.00
OTROS PASIVOS A CORTO PLAZO	0.00	0.00
PASIVO NO CIRCULANTE	1,931,807.00	0.00
CUENTAS POR PAGAR A LARGO PLAZO	0.00	0.00
DOCUMENTOS POR PAGAR A LARGO PLAZO	0.00	0.00
DEUDA PUBLICA A LARGO PLAZO	0.00	0.00
PASIVOS DIFERIDOS A LARGO PLAZO	0.00	0.00
FONDOS Y BIENES DE TERCEROS EN ADMON Y/O GARA	0.00	0.00
PROVISIONES A LARGO PLAZO	1,931,807.00	0.00
OTRAS PROVISIONES A LARGO PLAZO	1,931,807.00	0.00
HACIENDA PUBLICA/ PATRIMONIO	102,710,331.67	59,673,768.11
HACIENDA PUBLICA/PATRIMONIO CONTRIBUIDO	73,560,328.45	0.00
APORTACIONES	0.00	0.00
PATRIMONIO	0.00	0.00
APORTACIONES GOB FEDERAL AÑO ACTUAL	0.00	0.00
DONACIONES DE CAPITAL	73,560,328.45	0.00
SUPERAVIT/DEFICIT POR DONACION	73,560,328.45	0.00
HACIENDA PUBLICA/PATRIMONIO GENERADO	29,150,003.22	59,673,768.11
RESULTADOS DEL EJERCICIO (AHORRO/DESAHORRO)	0.00	6,787,317.56
AHORRO O DESAHORRO DEL EJERCICIO	0.00	6,787,317.56
RESULTADOS DE EJERCICIOS ANTERIORES	0.00	52,886,450.55
RESULTADOS DE EJERCICIOS ANTERIORES	0.00	52,886,450.55
SUPERAVIT O DEFICIT POR REVALUACION ACUM	29,150,003.22	0.00
REVALUOS DE BIENES MUEBLES	29,150,003.22	0.00
MODIFICACIONES AL PATRIMONIO	0.00	0.00
RECTIFICACIONES DE RESULTADOS EJERCICIOS ANTE	0.00	0.00
RECTIFICACIONES DE RESULTADOS DE EJERCICIOS A	0.00	0.00
EXCESO O INSUFICIENCIA EN LA ACTUAL DE LA HAC	0.00	0.00
INGRESOS Y OTROS BENEFICIOS	401,760,561.42	0.00

* Bajo protesta de decir verdad declaramos que los Estados Financieros y sus notas, son razonablemente correctos y son responsabilidad del emisor

 C.P. GLORIA INES PEREZ JIMENEZ JEFE DEL DEPTO DE CONTABILIDAD	 C.P. RICARDO EFREN VALDEZ ESPINOZA DIRECTOR ADMINISTRATIVO	 DR. PABLO WONG GONZALEZ DIRECTOR GENERAL
---	--	--



CENTRO DE INVESTIGACION EN ALIMENTACION Y DESARROLLO A.C. (CONSOLIDADO)
 CARRETERA A LA VICTORIA KM 0.6 SIN CP. 83304
 CIA820316TT4

ESTADO DE VARIACIONES EN EL PATRIMONIO (CONAC)
 DE ENERO A DICIEMBRE DE 2018 Y DE ENERO A DICIEMBRE DE 2017

Hoja : 1 de 1
 Hora : 12:49 p.m.
 Fecha : 11/03/2019

Concepto	Patrimonio Contribuido	Patrimonio Generado de Ejercicios Anteriores	Patrimonio Generado del Ejercicio	Ajustes por Cambios de Valor	TOTAL
Rectificaciones de Resultados de Ejercicios Anteriores	0.00	0.00	0.00	0.00	0.00
Patrimonio Neto Inicial Ajustado del Ejercicio 2017	710,375,798.71	-344,608,681.02	0.00	-0.00	365,767,117.69
Aportaciones	0.00	0.00	0.00	0.00	0.00
Donaciones de Capital	26,520,248.64	0.00	0.00	0.00	26,520,248.64
Actualización de la Hacienda Pública/Patrimonio	0.00	0.00	0.00	0.00	0.00
Variaciones de la Hacienda Pública/Patrimonio Neto del Ejercicio 2017	0.00	573,533.94	-55,347,739.14	0.00	-54,774,205.20
Resultados del Ejercicio (Ahorro/Desahorro)	0.00	0.00	-55,347,739.14	0.00	-55,347,739.14
Resultados de Ejercicios Anteriores	0.00	573,533.94	0.00	0.00	573,533.94
Revaluos	0.00	0.00	0.00	0.00	0.00
Reservas	0.00	0.00	0.00	0.00	0.00
Hacienda Pública/Patrimonio Neto Final del Ejercicio 2017	736,896,047.35	-344,035,147.08	-55,347,739.14	0.00	337,513,161.13
Cambios en la Hacienda Pública / Patrimonio Neto del Ejercicio 2018	73,560,328.45	0.00	0.00	0.00	73,560,328.45
Aportaciones	0.00	0.00	0.00	0.00	0.00
Donaciones de Capital	73,560,328.45	0.00	0.00	0.00	73,560,328.45
Actualización de la Hacienda Pública / Patrimonio Neto del ejercicio	0.00	0.00	0.00	0.00	0.00
Variaciones de la Hacienda Pública/Patrimonio Neto del Ejercicio 2018	0.00	31,611,291.81	-62,135,056.70	0.00	-30,523,764.89
Resultado del Ejercicio Ahorro/(Desahorro)	0.00	0.00	-62,135,056.70	0.00	-62,135,056.70
Resultado de Ejercicios Anteriores	0.00	2,461,288.59	0.00	0.00	2,461,288.59
Revaluos	0.00	29,150,003.22	0.00	0.00	29,150,003.22
Reservas	0.00	0.00	0.00	0.00	0.00
Saldo Neto en la Hacienda Pública / Patrimonio 2018	810,456,375.80	-367,771,594.41	-62,135,056.70	0.00	380,549,724.69

* Bajo protesta de decir verdad declaramos que los Estados Financieros y sus notas, son razonablemente correctos y son responsabilidad del emisor

C.P. GLORIA INES PEREZ JIMENEZ
 JEFE DEL DEPTO DE CONTABILIDAD

C.P. RICARDO EFREN VALDEZ ESPINOZA
 DIRECTOR ADMINISTRATIVO

DR. PABLO WONG GONZALEZ
 DIRECTOR GENERAL



CENTRO DE INVESTIGACION EN ALIMENTACION Y DESARROLLO A.C. (CONSOLIDADO)
 CARRETERA A LA VICTORIA KM 0.6 S/N CP.83304
 CIA820316T14

ESTADO ANALITICO DEL ACTIVO
 DE ENERO A DICIEMBRE DE 2018

Hoja : 1 de 1
 Hora : 12:48 p.m.
 Fecha : 11/03/2019

CONCEPTO	SALDO INICIAL 1	CARGOS DEL PERIODO 2	ABONOS DEL PERIODO 3	SALDO FINAL 4 (1+2-3)	VARIACION DEL PERIODO (4-1)
ACTIVO	508,779,029.52	1,374,160,542.88	1,366,905,745.91	516,033,826.49	7,254,796.97
ACTIVO CIRCULANTE	114,796,884.31	1,264,309,184.91	1,308,179,566.20	70,926,503.02	-43,870,381.29
EFFECTIVO Y EQUIVALENTES	105,666,427.51	767,027,908.81	807,854,763.40	64,839,572.92	-40,826,854.59
DERECHOS A RECIBIR EFFECTIVO O EQUIVALENTES	8,563,426.70	494,912,945.68	498,491,284.88	4,985,087.50	-3,578,339.20
DERECHOS A RECIBIR BIENES O SERVICIOS	1,103,654.92	1,847,820.16	1,833,517.92	1,117,957.16	14,302.24
INVENTARIOS	0.00	0.00	0.00	0.00	0.00
ALMACEN	0.00	0.00	0.00	0.00	0.00
ESTIMACION DE PERDIDAS O DETERIORO DE ACTIVOS	-536,624.82	520,510.26	0.00	-16,114.56	520,510.26
OTROS ACTIVOS CIRCULANTES	0.00	0.00	0.00	0.00	0.00
ACTIVO NO CIRCULANTE	393,982,145.21	109,851,357.97	58,726,179.71	445,107,323.47	51,125,178.26
INVERSIONES FINANCIERAS A LARGO PLAZO	2,001,191.58	22,461.61	2,022,707.48	945.71	-2,000,245.87
DERECHOS A RECIBIR EFFECTIVO O EQUIV A LARGO P	0.00	0.00	0.00	0.00	0.00
BIENES INMUEBLES, INFRAESTRUCTURA Y CONTRUCCIO	292,982,602.85	91,280,900.07	608,676.44	383,654,826.48	90,672,223.63
BIENES MUEBLES	557,699,914.33	12,003,889.32	6,576,025.20	563,127,778.45	5,427,864.12
ACTIVOS INTANGIBLES	0.00	0.00	0.00	0.00	0.00
DEPRECIACIONES, DETERIORO Y AMORT. ACUM DE BI	-458,701,563.55	6,544,106.97	49,518,770.59	-501,676,227.17	-42,974,663.62
ACTIVOS DIFERIDOS	0.00	0.00	0.00	0.00	0.00
ESTIMACION POR PERDIDAS O DETERIORO DE ACTIVO	0.00	0.00	0.00	0.00	0.00
OTROS ACTIVOS NO CIRCULANTES	0.00	0.00	0.00	0.00	0.00

* Bajo protesta de decir verdad declaramos que los Estados Financieros y sus notas, son razonablemente correctos y son responsabilidad del emisor

C.P. GLORIA INES PEREZ JIMENEZ
 JEFE DEL DEPTO. DE CONTABILIDAD

C.P. RICARDO EFREN VALDEZ ESPINOZA
 DIRECTOR ADMINISTRATIVO

DR. PABLO WONG GONZALEZ
 DIRECTOR GENERAL



CENTRO DE INVESTIGACION EN ALIMENTACION Y DESARROLLO A.C. (CONSOLIDADO)
 CARRETERA A LA VICTORIA KM 0.6 S/N CP.83304
 CIA820316T14

REPORTE ANALITICO DEL PASIVO DE ENERO A DICIEMBRE DE 2018

Hoja : 1 de 1
 Hora : 12:50 p.m.
 Fecha : 11/03/2019

CUENTA	DESCRIPCION	MONEDA	SALDOS AL INICIO DEL PERIODO	MOVIMIENTOS DEL PERIODO	DEPURACION O CONCILIACION	SALDO AL FINAL DEL PERIODO
2	PASIVO		171,265,868.39	-35,781,766.59	0.00	135,484,101.80
21	PASIVO CIRCULANTE		116,177,524.41	-37,713,573.59	0.00	78,463,950.82
211	CUENTAS POR PAGAR A CORTO PLAZO		12,259,043.39	13,178,014.73	0.00	25,437,058.12
212	DOCUMENTOS POR PAGAR A CORTO PLAZO		0.00	0.00	0.00	0.00
213	PORCION A CORTO PLAZO DE LA DEUDA PUBLICA A		0.00	0.00	0.00	0.00
214	TITULOS Y VALORES A CORTO PLAZO		0.00	0.00	0.00	0.00
215	PASIVOS DIFERIDOS A CORTO PLAZO		596,447.95	584,422.12	0.00	1,180,870.07
216	FONDOS Y BIENES DE TERCEROS EN ADMON Y/O		103,322,033.07	-51,476,010.44	0.00	51,846,022.63
217	PROVISIONES A CORTO PLAZO		0.00	0.00	0.00	0.00
219	OTROS PASIVOS A CORTO PLAZO		0.00	0.00	0.00	0.00
22	PASIVO NO CIRCULANTE		55,088,343.98	1,931,807.00	0.00	57,020,150.98
221	CUENTAS POR PAGAR A LARGO PLAZO		0.00	0.00	0.00	0.00
222	DOCUMENTOS POR PAGAR A LARGO PLAZO		0.00	0.00	0.00	0.00
223	DEUDA PUBLICA A LARGO PLAZO		0.00	0.00	0.00	0.00
224	PASIVOS DIFERIDOS A LARGO PLAZO		0.00	0.00	0.00	0.00
225	FONDOS Y BIENES DE TERCEROS EN ADMON Y/O		0.00	0.00	0.00	0.00
226	PROVISIONES A LARGO PLAZO		55,088,343.98	1,931,807.00	0.00	57,020,150.98

* Bajo protesta de decir verdad declaramos que los Estados Financieros y sus notas, son razonablemente correctos y son responsabilidad del emisor

C.P. GLORIA INES PEREZ JIMENEZ
 JEFE DEL DEPTO DE CONTABILIDAD

C.P. RICARDO ERREN VALDEZ ESPINOZA
 DIRECTOR ADMINISTRATIVO

DR. PABLO WONG GONZALEZ
 DIRECTOR GENERAL




ESTADO DE FLUJOS DE EFECTIVO

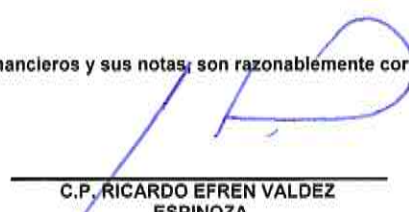
Fecha : 11/03/2019


DE ENERO A DICIEMBRE DE 2018 Y DE ENERO A DICIEMBRE DE 2017

CONCEPTO	2018	2017
Flujos de Efectivo de las Actividades de Gestión		
Origen	401,760,561.42	382,395,735.64
Impuestos	0.00	0.00
Contribuciones de mejoras	0.00	0.00
Derechos	0.00	0.00
Productos de Tipo Corriente	0.00	0.00
Aprovechamiento de tipo corriente	0.00	0.00
Ingresos por Venta de Bienes y Servicios	28,582,484.78	28,897,336.55
Ingresos no comprendidos en las fracciones de la Ley de Ingresos causados ejercicio	5,176,600.78	4,241,399.13
Participaciones y Aportaciones	0.00	0.00
Transferencias, Asignaciones y subsidios y otras ayudas	364,711,945.81	347,633,168.90
Otros orígenes y beneficios	3,289,530.05	1,623,831.06
Aplicación	407,616,607.48	381,223,500.20
Servicios Personales	326,546,625.90	303,482,784.30
Materiales y Suministros	13,902,729.58	13,602,860.67
Servicios Generales	62,739,166.68	57,388,773.23
Transferencias Internas y Asignaciones al Sector Público	0.00	0.00
Transferencias al Resto del Sector Público	0.00	0.00
Subsidios y Subvenciones	0.00	0.00
Ayudas Sociales	4,428,085.32	6,749,082.00
Pensiones y Jubilaciones	0.00	0.00
Transferencias a Fideicomisos, Mandatos y Contratos Análogos	0.00	0.00
Transferencias a la seguridad social	0.00	0.00
Donativos	0.00	0.00
Transferencias al Exterior	0.00	0.00
Participaciones	0.00	0.00
Aportaciones	0.00	0.00
Convenios	0.00	0.00
Otros gastos	0.00	0.00
Flujos netos de Efectivo por Actividades de Operación	-5,856,046.06	1,172,235.44
Flujos de Efectivo de las Actividades de Inversión		
Origen	73,560,328.45	26,889,748.02
Contribuciones de capital	0.00	0.00
Bienes Inmuebles, Infraestructura y Construcciones en proceso	0.00	0.00
Bienes Muebles	0.00	0.00
Otros Orígenes de Inversión	73,560,328.45	26,889,748.02
Aplicación	102,676,112.95	27,021,789.59
Bienes Inmuebles, Infraestructura y Construcciones en proceso	90,672,223.63	10,829,157.06
Bienes Muebles	12,003,889.32	16,192,632.53
Otras	0.00	0.00
Flujos Netos de Efectivo por Actividades de Inversión	-29,115,784.50	-132,041.57
Flujo de Efectivo de las Actividades de Financiamiento		
Origen	-38,083,344.91	28,533,831.50
Endudamiento Neto	0.00	0.00
Interno	0.00	0.00
Externo	0.00	0.00
Disminución de activos de financiamientos	0.00	0.00
Incremento de otros pasivos	-38,083,344.91	28,533,831.50
Aplicación	-5,536,678.41	-10,011,220.88
Servicios de la Deuda	0.00	0.00
Interno	0.00	0.00
Externo	0.00	0.00
Incremento de Activos Financieros	-5,536,678.41	-10,011,220.88
Disminución de otros pasivos	0.00	0.00
Flujos netos de Efectivo por Actividades de Financiamiento	-32,546,666.50	38,545,052.38
Incremento/Disminución Neta en el Efectivo y Equivalentes al Efectivo	-67,518,497.06	39,585,246.25
Efectivo y Equivalentes al Efectivo al inicio del Ejercicio	105,666,427.51	66,653,535.33
Efectivo y Equivalentes al Efectivo al final del Ejercicio	64,839,572.92	105,666,427.51

* Bajo protesta de decir verdad declaramos que los Estados Financieros y sus notas, son razonablemente correctos y son responsabilidad del emisor


C.P. GLORIA INES PEREZ JIMENEZ
JEFE DEL DEPTO DE CONTABILIDAD


C.P. RICARDO EFREN VALDEZ
ESPINOZA
DIRECTOR ADMINISTRATIVO


DR. PABLO WONG GONZALEZ
DIRECTOR GENERAL




ESTADO DE FLUJOS DE EFECTIVO PARAESTATAL (FLUJOEP)
DE ENERO A DICIEMBRE DE 2018 Y DE ENERO A DICIEMBRE DE 2017


Fecha : 11/03/2019


CONCEPTO	2018	2017
Flujos de Efectivo de las Actividades de Operación		
Origen	401,760,561.42	382,395,735.64
Ingresos por cuotas y Aportaciones de seguridad social	0.00	0.00
Ingresos por Ventas de Bienes y Servicios	33,759,085.56	33,138,735.68
Transferencias y Donativos	364,711,945.81	347,633,168.90
Subsidios y Subvenciones	0.00	0.00
Otros ingresos y Beneficios	3,289,530.05	1,623,831.06
Aplicación	410,447,667.39	382,504,742.97
Servicios Personales	329,326,563.46	304,713,956.97
Materiales y Suministros	13,902,729.58	13,602,860.67
Servicios Generales	62,790,289.03	57,438,843.33
Transferencias, Asignaciones y Subsidios y Otras Ayudas	4,428,085.32	6,749,082.00
Transferencias Internas y Asignaciones al Sector Público	0.00	0.00
Transferencias al Resto del Sector Público	0.00	0.00
Subsidios y Subvenciones	0.00	0.00
Ayudas Sociales	4,428,085.32	6,749,082.00
Pensiones y Jubilaciones	0.00	0.00
Transferencias a Fideicomisos, Mandatos y Contratos Análogos	0.00	0.00
Transferencias a la seguridad social	0.00	0.00
Donativos	0.00	0.00
Transferencias al Exterior	0.00	0.00
Flujos netos de Efectivo por Actividades de Operación	-8,687,105.97	-109,007.33
Flujos de Efectivo de las Actividades de Inversión no financiera		
Origen	73,560,328.45	26,889,748.02
Contribuciones de Capital	73,560,328.45	26,889,748.02
Venta o disposición de Activos Fijos	0.00	0.00
Venta o disposición de Objetos de Valor	0.00	0.00
Venta o disposición de Activos No Producidos	0.00	0.00
Transferencias de Capital Recibidas	0.00	0.00
Otros	0.00	0.00
Aplicación	102,676,112.95	27,021,789.59
Activos Fijos	102,676,112.95	27,021,789.59
Objetos de Valor	0.00	0.00
Activos no Producidos	0.00	0.00
Otros	0.00	0.00
Flujos Netos de Efectivo por Actividades de Inversión no financiera	-29,115,784.50	-132,041.57
Flujo de Efectivo de las Actividades de Financiamiento		
Origen	-35,252,285.00	29,815,074.27
Disminución de Activos Financieros, excluido el Efectivo y Equivalente	0.00	0.00
Incremento de Otros Pasivos	-35,252,285.00	29,815,074.27
Aplicación	-5,536,678.41	-10,011,220.88
Incremento de Activos Financieros, excluido el efectivo y equivalentes	-5,536,678.41	-10,011,220.88
Disminución de Otros Pasivos	0.00	0.00
Flujos netos de Efectivo por Actividades de Financiamiento	-29,715,606.59	39,826,295.15
Incremento/Disminución Neta en el Efectivo y Equivalentes al Efectivo	-67,518,497.06	39,585,246.25
Efectivo y Equivalentes al Efectivo al Inicio del ejercicio	105,666,427.51	66,653,535.33
Efectivo y Equivalentes al Efectivo al Final del ejercicio	64,839,572.92	105,666,427.51

Nota

* Bajo protesta de decir verdad declaramos que los Estados Financieros y sus notas, son razonablemente correctos y son responsabilidad del emisor


C.P. GLORIA INES PEREZ JIMENEZ
JEFE DEL DEPTO DE CONTABILIDAD


C.P. RICARDO EFREN VALDEZ
ESPINOZA
DIRECTOR ADMINISTRATIVO


DR. PABLO WONG GONZALEZ
DIRECTOR GENERAL

CUENTA PÚBLICA 2018

CENTRO DE INVESTIGACIÓN EN ALIMENTACIÓN Y DESARROLLO, A. C.

INFORME DE PASIVOS CONTINGENTES

Al 31 de diciembre de 2018: La entidad tiene las siguientes contingencias:

Pasivo Laboral. Para la determinación del costo neto del periodo y del pasivo correspondiente a la prima de antigüedad, indemnizaciones y demás prestaciones a favor de los trabajadores se aplicaron las disposiciones de la norma de Información financiera "NIF D-3 Obligaciones laborales".

La entidad tiene cuantificado un pasivo laboral devengado, sobre bases actuariales, por concepto de las primas de antigüedad y los pagos por separación a que tiene derecho el personal y que se otorgan de acuerdo con las disposiciones contenidas en la Ley Federal del Trabajo y su contrato colectivo, y que por los cuales al 31 de diciembre de 2018 y 2017, se tiene registrada una provisión, determinada sobre bases actuariales, de conformidad con la norma de información financiera antes mencionada por un monto de 57,020,111 y 55,088,344, respectivamente; y que de acuerdo con la normatividad contable ha afectado los estados financieros de la entidad como sigue: el monto cargado a resultados en 2018 y 2017 fue de 4,393,096 y 4,740,811, respectivamente, y a cuentas de capital dentro de Otros resultados integrales se registró un importe de -2,461,289 en 2018 y -573,534 en 2017 (OR), este último monto se refleja dentro del Resultado de ejercicios anteriores (reservas) para efectos del estado de situación financiera y el estado de variaciones en la Hacienda Pública.

Litigios. Se tiene un pasivo cuantificado originado por diversos juicios laborales interpuestos en contra del Ciudad de México ante la Junta Local de Conciliación y Arbitraje del Estado de Sonora, los cuales, en caso de fallarse en su contra, tendrían una afectación de su patrimonio por un monto de \$9,979,771 el cual está reconocido dentro de las cuentas de orden al 31 de diciembre de 2018.

C.P. Ricardo Efrén Valdez Espinoza

Director Administrativa

C.P. Gloria Inés Pérez Jiménez

Jefe de Depto. de Contabilidad y Tesorería

CENTRO DE INVESTIGACIÓN EN ALIMENTACIÓN Y DESARROLLO, A. C.
NOTAS A LOS ESTADOS FINANCIEROS
AL 31 DE DICIEMBRE DE 2018 - 2017

➤ **A) NOTAS DE DESGLOSE**

➤ **I) Notas al Estado de Situación Financiera**

❖ **Nota 1 Efectivo y Equivalentes**

Al 31 de diciembre de 2018 y 2017, este rubro se integra como sigue:

Bancos tesorería	9,368,976	2,377,593
Bancos fondos de terceros en garantía	53,331,885	101,281,184
Inversiones temporales	2,138,712	2,007,651
	-----	-----
	64,839,573	105,666,428
	=====	=====

Las Inversiones temporales generan intereses a la vista diariamente.

❖ **Nota 2 Derechos a Recibir Efectivo o Equivalentes**

a) Al 31 de diciembre de 2018 y 2017, este rubro se integra como se muestra a continuación:

Cuentas por cobrar a corto plazo	3,710,870	8,344,478
Deudores diversos	362,088	218,280
Impuesto al Valor Agregado Acreditable	912,130	0
Otros derechos	0	669
	-----	-----
	4,985,088	8,563,427

b) Al 31 de diciembre de 2018 y 2017, el vencimiento de las Cuentas por cobrar a corto plazo se desagrega como sigue:

CUENTA PÚBLICA 2018

Más de 60 días	1,266,712	970,103
60 días	13,233	510,800
45 días	39,556	223,252
30 días	568,904	23,464
15 días	884,208	4,018,781
Por vencer	938,257	2,598,078
	-----	-----
	3,710,870	8,344,478
	=====	=====

Deudores diversos. -

c) Se integra de la siguiente manera:

Funcionarios y empleados	42,466	43,436
Deudores no presupuestales	928	45,626
Otros adeudos	318,694	129,218
	-----	-----
	362,088	218,280
	=====	=====

❖ **Nota 3 Derechos a Recibir Bienes y Servicio**

Se integra de la siguiente manera:

Anticipos a contratistas	939,193	939,193
Anticipos a proveedores de bienes y servicios		7,698
Depósitos en garantía	178,764	156,764
	-----	-----
	1,117,957	1,103,655
	=====	=====

❖ **Nota 4 Bienes Disponibles para transformación o Consumo (Inventarios)**

Las compras de reactivos, materiales de laboratorio y otros inventarios, se registran al costo de adquisición con cargo a los resultados del ejercicio en que se adquieren. Por su poca importancia, no se registran como inventarios, al cierre del ejercicio, las existencias de estos materiales.

CUENTA PÚBLICA 2018

Más de 60 días	1,266,712	970,103
60 días	13,233	510,800
45 días	39,556	223,252
30 días	568,904	23,464
15 días	884,208	4,018,781
Por vencer	938,257	2,598,078
	-----	-----
	3,710,870	8,344,478
	=====	=====

Deudores diversos. -

c) Se integra de la siguiente manera:

Funcionarios y empleados	42,466	43,436
Deudores no presupuestales	928	45,626
Otros adeudos	318,694	129,218
	-----	-----
	362,088	218,280
	=====	=====

❖ **Nota 3 Derechos a Recibir Bienes y Servicio**

Se integra de la siguiente manera.

Anticipos a contratistas	939,193	939,193
Anticipos a proveedores de bienes y servicios		7,698
Depósitos en garantía	178,764	156,764
	-----	-----
	1,117,957	1,103,655
	=====	=====

❖ **Nota 4 Bienes Disponibles para transformación o Consumo (Inventarios)**

Las compras de reactivos, materiales de laboratorio y otros inventarios, se registran al costo de adquisición con cargo a los resultados del ejercicio en que se adquieren. Por su poca importancia, no se registran como inventarios, al cierre del ejercicio, las existencias de estos materiales.

CUENTA PÚBLICA 2018

❖ Nota 5 Inversiones Financieras a Largo Plazo

En el mes de abril de 2001, se llevó a cabo la celebración del contrato fideicomiso con Banco Nacional de México, S.A., Institución de Banca Múltiple integrante del Grupo Financiero Banamex-Accival, como fiduciario y el CIAD como fideicomitente y fideicomisario.

El fideicomiso tiene la finalidad de constituir fondos provenientes de la investigación científica y desarrollo tecnológico, cuyo soporte operativo estará a cargo del CIAD.

Los recursos aportados por el CIAD al fideicomiso, serán recibidos como propiedad fiduciaria por parte del fideicomiso para que la fiduciaria invierta y administre el patrimonio del fideicomiso, y efectúe las disposiciones de los recursos administrados por la fiduciaria, de conformidad con las instrucciones que por escrito reciba del secretario del Comité.

Especial de Ciencia y Tecnología se denomina el programa a que está vinculado el Fideicomiso, el saldo al 31 de diciembre de 2018 asciende al importe de 946.00 y al 31 de diciembre de 2017 era de 2,001,192.

❖ Nota 6 Bienes Muebles, Inmuebles, Infraestructura y Construcciones en Proceso

a) Al 31 de diciembre de 2018 y 2017, este rubro se integra como sigue:

Integración de los Bienes Muebles:

Mobiliario y Equipo de Administración	48,699,331	49,333,300
Mobiliario y Equipo Educativo y Recreativo	6,575,976	6,460,149
Equipo e Instrumental Médico y de Laboratorio	472,467,010	465,145,890
Vehículos y Equipo de Transporte	11,780,000	12,463,996
Maquinaria, Otros Equipos y Herramientas	23,605,461	24,296,579
Colecciones, Obras de Arte y Objetos Valiosos	0	0
Activos Biológicos	0	0
Suma de Bienes Muebles	563,127,778	557,699,914

Producto de la conciliación contable-física se reporta el siguiente avance al 31 de diciembre de 2018:

563,127,778	563,127,778	0.00

CUENTA PÚBLICA 2018

Integración de los Bienes Inmuebles:

Terrenos	21,320,431	21,320,431
Edificios no Habitacionales	291,212,423	260,236,348
Subtotal de Bienes Inmuebles	312,532,854	281,556,779
Construcciones en Proceso en bienes Propios	71,121,972	11,425,824
Suma de Bienes Inmuebles, Infraestructura y Construcciones en Proceso	383,654,826	292,982,603

Producto de la conciliación contable-física se reporta el siguiente avance al 31 de diciembre de 2018:

312,532,854	312,532,854	0

a) Al 31 de diciembre de 2018 y 2017, el cargo a resultados por concepto de depreciación determinada conforme a la política descrita en la Nota 26.g y que se cargó a los resultados del período, fue de 49,518,770 y 49,868,488, respectivamente.

b) Al 31 de diciembre de 2018 y 2017, este rubro se integra incluyendo su depreciación como sigue:

Bienes Inmuebles, Infraestructura y Construcciones en Proceso:					
Terreno	9,091,028	12,229,403	-	21,320,431	21,320,431
Edificios no Habitacionales	236,245,016	54,967,406	138,160,688	153,051,734	134,761,203
Obras en proceso	70,747,073	374,900	-	71,121,973	11,425,824
	-----	-----	-----	-----	-----
	316,083,117	67,571,709	138,160,688	245,494,138	167,507,458
	-----	-----	-----	-----	-----
Bienes Muebles:					

CUENTA PÚBLICA 2018

Mobiliario y equipo de oficina	42,106,114	6,593,217	41,212,096	7,487,235	8,439,216
Equipo de transporte	10,070,267	1,709,732	11,279,640	500,359	1,031,745
Mobiliario y equipo educacional y recreativo	5,932,787	643,188	5,235,752	1,340,223	1,499,016
Maquinaria, otros equipos y herramientas	22,067,409	1,538,053	16,052,870	7,552,592	8,611,036
Equipo e instrumental médico	422,445,347	50,021,663	289,735,180	182,731,830	204,892,482
	-----	-----	-----	-----	-----
	501,689,642	60,505,853	363,515,538	199,612,239	224,473,495
	-----	-----	-----	-----	-----
	817,772,759	128,077,562	501,676,226	445,106,377	391,980,953
	=====	=====	=====	=====	=====

- c) Al 31 de diciembre de 2018 y 2017, el cargo a resultados por concepto de depreciación determinada conforme a la política descrita en la Nota 26.g y que se cargó a los resultados del período, fue de 49,518,771 y 49,868,488, respectivamente.
- d) Durante el período del 01 de enero al 31 de diciembre de 2018, el Ciad llevó a cabo un total de adquisiciones de activo fijo por un monto de 72,308,714 los cuales provienen de recursos externos. Al 31 de diciembre de 2017 el total de adquisiciones fue por 14,039,570 que provienen de recursos externos.
- e) Al 31 de diciembre de 2018 se tiene un saldo de en construcciones en proceso, el cual principalmente corresponde al proyecto ganado para creación del Centro de Investigación y Desarrollo en Agrobiotecnología Alimentaria, mismo que se concluirá el 4 de junio de 2018, de acuerdo al contrato establecido entre el Fondo Mixto CONACyT-Gobierno del Estado de Hidalgo y el Centro de Investigación en Alimentación y Desarrollo. Con una autorización de 99,950,329 para la construcción del mismo, de los cuales ya han sido depositados en la cuenta correspondiente. El 15 de mayo de 2018 se rescindió contrato por abandono e incumplimiento por parte del contratista; en base a nueva licitación, el contratista ganador concluirá la obra para el 31 de enero de 2019.

❖ **Nota 7 Estimaciones y Deterioros.** Sin información que revelar.

CUENTA PÚBLICA 2018

❖ Nota 8 Cuentas por Pagar a Corto Plazo

a) Este rubro se integra de la siguiente manera:

Retenciones y contribuciones	13,897,745	11,004,773
Tesorería de la Federación	8,367,450	0
Otras cuentas por pagar	3,171,863	1,188,077
Proveedores de bienes y servicios	0	66,193
	-----	-----
	25,437,058	12,259,043
	=====	=====

Retenciones y contribuciones. -

b) Al 31 de diciembre de 2018 y 2017, este rubro se integra como se muestra a continuación:

ISR retenido por salarios	6,046,524	6,287,501
Impuesto sobre nóminas	51,122	50,070
Impuesto al Valor Agregado	0	144,221
10.6% (IVA retenido) sobre honorarios	146,233	194,318
10.0% ISR retenido sobre honorarios	137,114	182,171
5.0% al millar	53,251	11,996
4.0% (IVA retenido) autotransporte	2,995	2,106
5.0% INFONAVIT	1,558,121	1,493,852
Cuotas FOPSS	5,546,960	1,276,644
SAR	355,425	336,398
	-----	-----
	13,897,745	9,979,277
	=====	=====

Prestaciones de Seguridad Social. -

c) Convenio con el Fondo de Protección y Servicios Sociales de los Empleados del Centro de Investigación en Alimentación y Desarrollo, A.C. (FOPSS).

Durante el ejercicio se llevo acabo una valuación actuarial sobre la situación actual y fondo del servicio médico, así como para la migración de Fondo de pensiones y servicio médico del ISSSTE para evaluar la posibilidad de cambiar de sistema; el cargo a resultados por dichas valuaciones fue de 502,519.

En diciembre 1990, se firmó convenio con el FOPSS con la finalidad de proporcionar diversos servicios asistenciales, económicos y sociales al personal del CIAD. En este convenio se establecen los siguientes compromisos:

CUENTA PÚBLICA 2018

- El CIAD se compromete a entregar al fondo el 12.7% del importe de los sueldos pagados mensualmente.
- El fondo reconoce la antigüedad del personal del CIAD a la fecha de su constitución.

El fondo se obliga a otorgar al personal del CIAD, las siguientes prestaciones:

- Asistencia médica, quirúrgica, farmacéutica y hospitalaria a empleados de planta y eventuales.
- Prestaciones económicas, como préstamos prendarios para la adquisición de muebles y objetos indispensables para el hogar, así como préstamos a corto, mediano y largo plazo.
- Seguro colectivo de vida, gastos médicos mayores y accidente de trabajo, así como pago de gastos funerarios y apoyos en actividades culturales.
- Apoyo por invalidez, subsidios por incapacidades y guardería infantil.
- Pensiones, jubilaciones y compensación económica por retiro voluntario.
- Ayuda para vivienda.

Durante el periodo del 01 de enero al 31 de diciembre de 2018 y 2017, el gasto correspondiente a las aportaciones al fondo se encuentra incluidos dentro de los egresos en el rubro de "Servicios Personales" y ascendió a 17,367,633 y 16,811,845 respectivamente.

d) Convenio con el Instituto de Seguridad y Servicios Sociales de los Trabajadores del Estado (ISSSTE)

El CIAD celebró en julio de 2003, convenio con el ISSSTE para la aportación de cuotas al Sistema de Ahorro para el Retiro (SAR) con el propósito de otorgar esta prestación a los empleados de la Entidad.

Al 31 de diciembre de 2018 y 2017, el gasto correspondiente a las aportaciones por concepto de SAR, se encuentran incluido dentro de los egresos en el rubro de "Servicios Personales" y ascendió a 2,125,964 y 2,019,856 respectivamente.

e) Convenio con el Instituto del Fondo nacional de la Vivienda para los Trabajadores (INFONAVIT)

Con fecha septiembre de 2010, mediante resolución número SGRF/GCRF/00156/10, el CIAD celebró convenio con el INFONAVIT mediante el cual se autorizó incorporar al CIAD y a sus trabajadores al régimen de vivienda que administra el Instituto del Fondo Nacional de la Vivienda para los Trabajadores.

Al 31 de diciembre de 2018 y 2017, el gasto correspondiente a las aportaciones por concepto de INFONAVIT, se encuentran incluido dentro de los egresos en el rubro de "Servicios Personales" y ascendió a 5,724,452 y 5,316,075 respectivamente.

❖ Nota 9 Fondos y Bienes de Terceros en Garantía y/o en Administración a Corto Plazo

Este rubro se integra de la siguiente manera:

Fondos en Fideicomisos	946	2,001,192
Fondos en administración	51,621,172	101,154,941
Bienes en garantía	224,851	165,900
	-----	-----
	51,846,969	103,322,033
	=====	=====

- a) Los Fondos en Fideicomisos, provienen de un fideicomiso con el CONACYT, para financiar proyectos de investigación.
- b) Los Fondos en Administración, provienen principalmente de convocatorias de diferentes instituciones, principalmente de fideicomisos del CONACYT. El más importante a la fecha es el proyecto ganado para la creación del Centro de Investigación y Desarrollo en Agrobiotecnología Alimentaria, con contrato establecido entre el Fondo Mixto CONACYT-Gobierno del Estado de Hidalgo y el Centro de Investigación en

CUENTA PÚBLICA 2018

- El CIAD se compromete a entregar al fondo el 12.7% del importe de los sueldos pagados mensualmente.
- El fondo reconoce la antigüedad del personal del CIAD a la fecha de su constitución.

El fondo se obliga a otorgar al personal del CIAD, las siguientes prestaciones:

- Asistencia médica, quirúrgica, farmacéutica y hospitalaria a empleados de planta y eventuales.
- Prestaciones económicas, como préstamos prendarios para la adquisición de muebles y objetos indispensables para el hogar, así como préstamos a corto, mediano y largo plazo.
- Seguro colectivo de vida, gastos médicos mayores y accidente de trabajo, así como pago de gastos funerarios y apoyos en actividades culturales.
- Apoyo por invalidez, subsidios por incapacidades y guardería infantil.
- Pensiones, jubilaciones y compensación económica por retiro voluntario.
- Ayuda para vivienda.

Durante el periodo del 01 de enero al 31 de diciembre de 2018 y 2017, el gasto correspondiente a las aportaciones al fondo se encuentra incluidos dentro de los egresos en el rubro de "Servicios Personales" y ascendió a 17,367,633 y 16,811,845 respectivamente.

d) Convenio con el Instituto de Seguridad y Servicios Sociales de los Trabajadores del Estado (ISSSTE)

El CIAD celebró en julio de 2003, convenio con el ISSSTE para la aportación de cuotas al Sistema de Ahorro para el Retiro (SAR) con el propósito de otorgar esta prestación a los empleados de la Entidad.

Al 31 de diciembre de 2018 y 2017, el gasto correspondiente a las aportaciones por concepto de SAR, se encuentran incluido dentro de los egresos en el rubro de "Servicios Personales" y ascendió a 2,125,964 y 2,019,856 respectivamente.

e) Convenio con el Instituto del Fondo nacional de la Vivienda para los Trabajadores (INFONAVIT)

Con fecha septiembre de 2010, mediante resolución número SGRF/GCRF/00156/10, el CIAD celebró convenio con el INFONAVIT mediante el cual se autorizó incorporar al CIAD y a sus trabajadores al régimen de vivienda que administra el Instituto del Fondo Nacional de la Vivienda para los Trabajadores.

Al 31 de diciembre de 2018 y 2017, el gasto correspondiente a las aportaciones por concepto de INFONAVIT, se encuentran incluido dentro de los egresos en el rubro de "Servicios Personales" y ascendió a 5,724,452 y 5,316,075 respectivamente.

❖ Nota 9 Fondos y Bienes de Terceros en Garantía y/o en Administración a Corto Plazo

Este rubro se integra de la siguiente manera:

Fondos en Fideicomisos	946	2,001,192
Fondos en administración	51,621,172	101,154,941
Bienes en garantía	224,851	165,900
	-----	-----
	51,846,969	103,322,033
	=====	=====

- Los Fondos en Fideicomisos, provienen de un fideicomiso con el CONACYT, para financiar proyectos de investigación.
- Los Fondos en Administración, provienen principalmente de convocatorias de diferentes instituciones, principalmente de fideicomisos del CONACYT. El más importante a la fecha es el proyecto ganado para la creación del Centro de Investigación y Desarrollo en Agrobiotecnología Alimentaria, con contrato establecido entre el Fondo Mixto CONACYT-Gobierno del Estado de Hidalgo y el Centro de Investigación en

CUENTA PÚBLICA 2018

Alimentación y Desarrollo. Con una autorización de 99,950,329 para la construcción del mismo, de los cuales ya han sido depositados en la cuenta correspondiente y esperando a ser ejercidos durante 2018.

❖ Nota 10 Pasivos Diferidos

Pasivo Laboral. - Para la determinación del costo neto del periodo y del pasivo correspondiente a la prima de antigüedad, indemnizaciones y demás prestaciones a favor de los trabajadores se aplicaron las disposiciones de la norma de información financiera "NIF D-3 Obligaciones laborales".

La entidad tiene cuantificado un pasivo laboral devengado, sobre bases actuariales, por concepto de las primas de antigüedad y los pagos por separación a que tiene derecho el personal y que se otorgan de acuerdo con las disposiciones contenidas en la Ley Federal del Trabajo y su contrato colectivo, por los cuales al 31 de diciembre de 2018 y 2017, se tiene registrada una provisión, determinada sobre bases actuariales, de conformidad con la norma de información financiera antes mencionada por un monto de 57,020,151 y 55,088,344 respectivamente; y que de acuerdo con la normatividad contable ha afectado los estados financieros de la entidad como sigue: el monto cargado a resultado en 2018 y 2017 fue de 4,393,096 y 4,740,811, respectivamente, y a cuentas de capital dentro de otros resultados integrales se registró un importe de -2,461,289 en 2018 y -573,534 en 2017 (ORI), este último monto se refleja dentro del Resultado de ejercicios anteriores (reservas) para efectos del estado de situación financiera y el estado de variaciones en la Hacienda Pública.

El siguiente cuadro resume los datos y cifras de mayor relevancia respecto de las obligaciones laborales a favor del personal correspondiente al ejercicio de 2018 y 2017, tomados del estudio actuarial elaborado por actuarios independientes:

> Resumen 2018

	2018	2017	2016	2015	2014	2013
Obligaciones por beneficios definidos	12,777,842	484,786	37,867,316	5,580,446	309,760	57,020,150
Ajuste durante el periodo de remediación	(2,089,215)	(99,679)	756,135	(964,265)	(64,264)	(2,461,288)
El monto de los activos del plan	-	-	-	-	-	-
Servicios pasados	-	-	-	-	-	-
Costo de beneficio definido	1,698,679	90,300	3,037,575	362,272	7,973	5,196,799
Periodo de amortización de las partidas pendientes de amortizar	10.29	7.87	10.74	7.87	7.87	-
Tasa anual de descuento	9.6%	9.6%	9.6%	9.6%	9.6%	-
Tasa de rendimiento sobre los activos	0% ANUAL	0% ANUAL	0% ANUAL	0% ANUAL	0% ANUAL	-
Tasa de incremento salarial	4.0%	4.0%	4.0%	4.0%	4.0%	-

CUENTA PÚBLICA 2018

➤ **Resumen 2017**

Obligaciones por beneficios definidos	13,205,233	556,944	34,777,677	6,182,439	366,051	55,088,344
Ajuste durante el período de remediación	1,959,522	87,364	(2,313,295)	(279,420)	(27,705)	(573,534)
El monto de los activos del plan	-	-	-	-	-	-
Costo de beneficio definido	1,186,231	83,701	3,328,366	402,082	13,578	5,013,958
Periodo de amortización de las partidas pendientes de amortizar	10.76	8.11	11.28	8.11	8.11	-
Tasa anual de descuento	7.8%	7.8%	7.8%	7.8%	7.8%	-
Tasa de rendimiento sobre los activos	0.0% ANUAL	0.0% ANUAL	0.0% ANUAL	0.0% ANUAL	0.0% ANUAL	-
Tasa de incremento salarial	4.0%	4.0%	4.0%	4.0%	4.0%	-

❖ **Nota 11 Contingencias**

Al 31 de diciembre de 2018 y 2017, la Entidad tiene la siguiente contingencia:

Se tiene un pasivo cuantificado originado por diversos juicios laborales interpuestos en contra del CIAD ante la Junta Local de Conciliación y Arbitraje del Estado de Sonora, los cuales, en caso de fallarse en su contra, tendrían una afectación de su patrimonio por un monto de 9,979,771.

➤ **II) Notas al Estado de Actividades**

❖ **Nota 12 Ingresos de Gestión**

Durante el período del 01 de enero al 31 de diciembre de 2018 y 2017, el CIAD recibió subsidios de las siguientes dependencias:

Ingresos por Servicios	33,759,086	33,138,736
Subsidio Gobierno Federal	364,711,946	347,633,169
Ingresos Financieros	81,982	60,595
Otros Ingresos	3,207,548	1,563,236
	-----	-----
	401,760,562	382,395,736
	=====	=====

CUENTA PÚBLICA 2018

2. Más Ingresos contables no presupuestarios		24,677
Incremento por variación de Inventarios	-	
Disminución del exceso de estimaciones por pérdida o deterioro u obsolescencia	-	
Disminución del exceso de provisiones	-	
Otros ingresos y beneficios varios	-	
Otros ingresos contables no presupuestarios	24,677	
3. Menos Ingresos presupuestarios no contables		1,486,813
Productos de capital		
Aprovechamientos de capital		
Ingresos derivados de financiamientos		
Otros Ingresos presupuestarios no contables	1,486,813	
4. Ingresos Contables		401,760,562
2. Menos Egresos presupuestarios no contables		-5,058,056
Mobiliario y equipo de administración		
Mobiliario y equipo educacional y recreativo		
Equipo instrumental médico y de laboratorio		
Vehículos y equipo de transporte		
Equipo de defensa y seguridad		
Maquinaria, otros equipos y herramientas		
Activos biológicos		
Bienes Inmuebles		
Activos intangibles		
Obra pública en bienes propios		
Acciones y participaciones de capital		
Compra de títulos y valores		
Inversiones en fideicomisos, mandatos y otros análogos		
Provisiones para contingencias y otras erogaciones especiales		
Amortización de la deuda pública		
Adeudos de ejercicios anteriores (ADEFAS)		
Otros egresos presupuestales no contables	-5,058,056	
3. Más gastos contables no presupuestales		53,455,648
Estimaciones, depreciaciones, deterioros, obsolescencia y amortizaciones	49,022,937	
Provisiones	4,393,096	
Disminución de inventarios		
Aumento por insuficiencia de estimaciones por pérdida o deterioro u obsolescencia		
Aumento por insuficiencia de provisiones		
Otros Gastos		
Otros Gastos Contables no presupuestales	39,615	
4. Total Gasto Contable		463,895,518

CUENTA PÚBLICA 2018

➤ **B) NOTAS DE MEMORIA (Cuentas de Orden)**

❖ **Nota 18 Cuentas de Orden Contable y Presupuestales**

Al 31 de diciembre de 2018, el saldo en cuentas de orden para el manejo contable de la Entidad, se muestra en el siguiente cuadro:

Deudores Ajenos (Proyectos Externos)	2,830,026
Transferencia entre Proyectos	12,710,956
Concentradora D.D. (Proyectos externos)	-2,830,026
Transferencia entre Proyectos	-12,710,956

Cuentas de Orden Presupuestales:

Al 31 de diciembre de 2018, el saldo en cuentas de orden para el manejo presupuestal de la Entidad, se muestra a continuación:

Ingresos:	
Presupuesto de ingresos aprobado	400,636,777
Presupuesto de ingresos por ejecutar	23,146,473
Modificación al presupuesto de ingresos aprobado	26,244,559
Presupuesto de ingresos devengado	489,429
Presupuesto de ingresos cobrado	403,222,698

Egresos:	
Presupuesto de egresos aprobado	400,636,777
Presupuesto de egresos por ejercer	14,042,802
Presupuesto de egresos modificado	26,244,559
Presupuesto de egresos comprometido	-
Presupuesto de egresos ejercido	1,549,817
Presupuesto de egresos pagado	411,295,415

CUENTA PÚBLICA 2018

- ❖ **Nota 19 Valores:** Sin información que revelar
- ❖ **Nota 20 Emisión de Obligaciones:** Sin información que revelar
- ❖ **Nota 21 Aavales y garantías:** Sin información que revelar
- ❖ **Nota 22 Juicios:**

Demandas y Juicios Laborales	9,979,771
Demandas y Juicios Laborales en Resolución	-9,979,771

- ❖ **Nota 23 Bienes concesionados o en comodato:**

Bienes bajo Contrato de Comodato	7,000,000
Contrato de Comodato por Bienes	-7,000,000

➤ **C) NOTAS DE GESTION ADMINISTRATIVA**

- ❖ **Nota 24 Introducción, Constitución, Panorama Económico y Financiero**

El Centro de Investigación en Alimentación y Desarrollo, A.C. (en adelante el CIAD), es una Entidad Paraestatal que se constituyó el 16 de marzo de 1982 como Asociación Civil con fines no lucrativos de acuerdo con la Ley Federal de Entidades Paraestatales.

En términos cuantitativos, el CIAD ha mantenido su personal sin cambios significativos durante los últimos años. A diciembre de 2018 el Centro está conformado por un total de 442 personas (214 investigadores, 124 técnicos y 104 de personal administrativo). De los 214 investigadores, 135 son titulares y 79 asociados. En los últimos cinco años el personal científico sólo ha crecido 3.0%, mientras que el personal técnico ha presentado una disminución del 16.0%; una parte sustantiva de técnicos académicos han sido recategorizados a investigadores asociados. Con relación al personal administrativo el incremento ha sido del 4.0%. Sin embargo, en términos generales la plantilla ha disminuido 3.0%, pasando de 455 en 2014 a 442 en 2018.

CUENTA PÚBLICA 2018

Una de las formas en que el CIAD ha podido avanzar recientemente en la consolidación del personal científico, es a través de las convocatorias "Cátedras Conacyt para jóvenes investigadores". En 2018 el Centro se vio beneficiado con la incorporación de 8 jóvenes, sumados a los 19 que llegaron en el periodo 2014-2017, se cuenta con 27 investigadores que vienen a fortalecer la actividad científica del Centro, en particular los grupos de trabajo en líneas emergentes y estratégicas.

Durante el 2018, el CIAD continuó trabajando para lograr las metas establecidas en su Programa Estratégico de Mediano Plazo 2014-2018 (PEMP). De los 10 indicadores que conforman las 5 dimensiones del PEMP, se logró el cumplimiento total en el 60.0% de ellos. A pesar de los ajustes presupuestarios de este año las diferentes áreas del CIAD trabajan para cumplir cabalmente con las expectativas.

De los resultados de indicadores destaca el de "Generación de conocimiento de calidad" donde la meta para 2018 era de 2.76 publicaciones arbitradas por investigador y el resultado obtenido fue de 3.33. El 79.0% de estas publicaciones son artículos, el resto corresponde a capítulos y ediciones de libros. El cumplimiento del indicador fue del 120.0%, el mayor resultado obtenido de 2014 a la fecha. Para lograrlo, una de las estrategias fue mantener el apoyo para el pago de publicaciones y ediciones en Inglés. De las 450 publicaciones arbitradas, el 24.5% derivó del trabajo de grupos y/o redes. Esto último es muy relevante, pues uno de los objetivos estratégicos que se plantearon en el PEMP 2014-2018 fue elevar la productividad y calidad en la generación de conocimiento científico mediante la investigación transdisciplinaria en grupos y redes.

En la dimensión de DOCENCIA Y FORMACIÓN DE RECURSOS HUMANOS destaca el indicador de "Calidad de los posgrados", ya que en el 2018 se logró que un segundo programa de posgrado lograra el nivel máximo en el Padrón Nacional de Posgrados de Calidad del Conacyt (PNPC), se trata del Programa de Maestría en Ciencias. Adicionalmente, el Doctorado en Desarrollo Regional logró pasar al nivel de "En Desarrollo"

En el indicador de "Generación de recursos humanos especializados" se tiene un cumplimiento de la meta del 101.0%, con un índice de 0.68 estudiantes egresados por investigador titular. El total de estudiantes graduados en el periodo de enero a diciembre fue de 92, de los cuales 56 corresponden al programa de Maestría en Ciencias, 18 al Doctorado en Ciencias, 10 a la Maestría en Desarrollo Regional y 8 al Doctorado en Desarrollo Regional. Destacan los primeros 8 graduados del DDR, programa que inició con su primera generación en 2014.

Otro indicador cuyo resultado destaca es el de "Actividades de divulgación por personal de C y T" de la dimensión de "DIFUSION que un resultado de 8.84, lo que representa el cumplimiento de la meta en un 315.0%. Las actividades de difusión y divulgación juegan un papel relevante para la interacción con la comunidad científica y la sociedad en general. En este sentido, el personal de ciencia y tecnología del CIAD realiza y participa en diferentes actividades enfocadas a un mayor acercamiento con la sociedad, la comunidad científica y sectores clave en el desarrollo del país. Dentro de las actividades que se consideran se encuentran conferencias, talleres, visitas guiadas, prácticas en laboratorios, publicación de material de divulgación, entre muchos otros. Para el logro de la meta de este indicador el trabajo realizado por la Oficina de Prensa ha sido fundamental, pues desde su creación, las actividades de difusión han aumentado considerablemente.

❖ Nota 25 Organización y Objeto Social

Su objeto social consiste en la realización de investigaciones científicas y tecnológicas en ciencias exactas, naturales y sociales, así como la formación de recursos humanos y brindar apoyos a los sectores público y privado de estas áreas.

Para el logro de sus objetivos el CIAD, tiene sus instalaciones principales en la ciudad de Hermosillo, Sonora, y cuenta con 6 Unidades Regionales de Investigación en las ciudades de Mazatlán y Culiacán, Sinaloa, Delicias y Ciudad Cuauhtémoc, Chihuahua y Laboratorios de Investigación en Guaymas, Sonora y una Unidad de Gestión Tecnológica (UGT) en la ciudad de Tepic, Nayarit.

El CIAD está constituido por los siguientes organismos:

- Secretaría de Educación Pública (SEP)
- Consejo Nacional de Ciencias y Tecnología (CONACYT)
- Universidad Nacional Autónoma de México (UNAM)
- Instituto Politécnico Nacional (IPN)

CUENTA PÚBLICA 2018

- Secretaría de Agricultura, Ganadería, Desarrollo Rural, Pesca y Alimentación (SAGARPA)
- Centro de Investigaciones Biológicas del Noroeste (CIBNOR)
- Gobierno del Estado de Sonora
- Gobierno del Estado de Chihuahua
- Gobierno del Estado de Sinaloa

De conformidad con lo dispuesto en la Ley para el Fomento de la Investigación Científica y Tecnológica, se publicó el 16 de agosto de 2000 en el Diario Oficial de la Federación el "Acuerdo por el que se reconocen diversas Entidades paraestatales del sistema SEP-CONACYT como centros públicos de investigación". Este acuerdo surte efecto a partir de la fecha de celebración del convenio de desempeño a que hace mención la referida Ley, el cual fue firmado el 31 de marzo del año 2000.

El objeto principal del convenio de desempeño, es fortalecer la autonomía técnica, operativa y administrativa; así como alcanzar las metas y resultados que se establecen en el mismo, relacionándolos con criterios e indicadores de desempeño sustitutivo, coadyuvando a la flexibilidad presupuestaria con el fin de mejorar el ejercicio presupuestal del gasto público de acuerdo a lo dispuesto en el Presupuesto de egresos de la Federación.

❖ Nota 26 Bases de Preparación de los Estados Financieros y Principales Políticas Contables

Las políticas contables más representativas utilizadas por el CIAD para la preparación de sus estados financieros, se resumen a continuación:

a) Bases de registro

A partir del 1 de enero de 2012, los estados financieros adjuntos fueron preparados de acuerdo con la base acumulativa, apegándose al marco conceptual y los postulados básicos de contabilidad gubernamental, así como a las normas y metodologías que establecen los momentos contables, los clasificadores y los manuales de contabilidad gubernamental armonizados. Asimismo, a partir de la fecha señalada tienen la obligación de emitir información contable, presupuestaria y programática sobre la base técnica prevista en los documentos técnico - contables mencionados en dicho acuerdo, en cumplimiento con la Ley General de Contabilidad Gubernamental (LGCG), que entró en vigor el 1 de enero de 2009 iniciando su vigencia a partir de los ejercicios iniciados en enero de 2012.

Con base en lo anterior, las cifras que se incluyen en los estados financieros al 31 de diciembre de 2018 y 2017 que se acompañan han sido determinados sobre valores históricos originales, sin reconocer los efectos de la inflación de acuerdo con las disposiciones establecidas en la NIF B-10 "Efectos de la Inflación" emitida por el Consejo Mexicano de Normas de Información Financiera (CINIF), con excepción de los bienes que integran los rubros de Bienes Inmuebles, Infraestructura y Construcciones en Proceso y Bienes Muebles, así como otras políticas contables que se describen posteriormente que difieren de las normas de información financiera.

La LGCG tiene como objeto establecer los criterios generales que rigen la contabilidad gubernamental y la emisión de la información financiera de los entes públicos, con la finalidad de lograr la armonización contable a nivel nacional, para lo cual fue creado el Consejo Nacional de Armonización Contable (CONAC) como órgano de coordinación para la armonización de la contabilidad gubernamental, el cual tiene por objeto la emisión de las normas contables y las disposiciones presupuestales que se aplican para la generación de información financiera y presupuestal que emitan los entes públicos.

b) Reconocimiento de la inflación

La Entidad reconoció los efectos de la inflación en la información financiera hasta diciembre de 2007 en Bienes Inmuebles, Infraestructura y Construcciones en Proceso y Bienes Muebles, su depreciación acumulada y la del ejercicio, de conformidad con la circular técnica gubernamental NIF 06 Bis "Reconocimiento de los efectos de la inflación", utilizando para tal propósito el Índice Nacional de Precios al Consumidor (INPC) publicado por el Banco de México, las cuales difieren de las normas de información financiera, emitidas por el CINIF, ya que además de la actualización del activo fijo, su depreciación acumulada y la del ejercicio, requieren que se actualicen cada una de las cuentas patrimoniales, que se

cuantificara el resultado por posición monetaria del ejercicio y que se actualizarán todos los rubros de los estados financieros a pesos de poder adquisitivo de la fecha de cierre del último ejercicio a que correspondan los estados financieros. Ver Nota 26.g

A partir de 2008, el CIAD aplicó las disposiciones establecidas en la NEIFGS 07 "Reconocimiento de los efectos de la inflación", que sustituyó a la NIF-06-BIS. Esta nueva disposición señala que las Entidades pueden operar en dos entornos económicos: el inflacionario, cuando en los tres ejercicios anuales anteriores la inflación acumulada es igual o mayor del 26.0%, para lo cual se deben reconocer los efectos de la inflación en los activos fijos en uso y el entorno no inflacionario, cuando en el mismo periodo la inflación es menor del 26.0%, bajo este entorno, las Entidades paraestatales del sector público, deberán de suspender el reconocimiento de los efectos de inflación en la Información financiera.

Cuando se presente nuevamente un entorno inflacionario, se efectuará una reconexión (reconocimiento en forma retrospectiva de los efectos no reconocidos en ejercicios no inflacionarios).

c) Efectivo y fondos de administración

El efectivo corresponde a recursos disponibles en bancos, destinados a cubrir la operación de la Entidad. Los remanentes en efectivo no utilizados al cierre del ejercicio, se reintegran a la Tesorería de la Federación (TESOFE) al igual que los rendimientos generados por efectivo existente proveniente de recursos fiscales.

Los depósitos de fondos de terceros o fondos en administración corresponden a recursos que las instituciones o empresas privadas entregan a la Entidad para los proyectos de investigación, los cuales se registran en cuentas bancarias individuales para un mejor control de cada uno de los proyectos.

Al cierre del ejercicio, los cheques en tránsito pendientes de entregar a sus beneficiarios no se reclasifican en los estados financieros para presentarlos formando parte del efectivo, debido a que la Entidad los considera como parte del presupuesto ejercido. Las Normas de Información Financiera (NIF) emitidas por el CINIF, requieren que los cheques expedidos no entregados a sus beneficiarios, se presenten formando parte del renglón de efectivo.

d) Inversiones temporales

Las inversiones en valores de inmediata realización o inversiones temporales se registran al costo de adquisición, el cual no excede a su valor de mercado. Los intereses ganados se registran conforme se devengan.

e) Fideicomiso

En este rubro se registran las aportaciones provenientes de los remanentes de cada ejercicio que la Entidad ha obtenido, desde su constitución a la fecha, más los rendimientos devengados a la fecha del balance, que es igual a su valor neto estimado de realización, los cuales se manejan a través de un fideicomiso. Los intereses ganados se reconocen conforme se devengan incrementando el monto del fideicomiso. Los recursos de este fideicomiso se destinan exclusivamente para los proyectos del CIAD.

f) Inventarios de materiales de laboratorio

Las compras de reactivos, materiales de laboratorio y otros inventarios, se registran al costo de adquisición con cargo a los resultados del ejercicio en que se adquieren. Por su poca importancia, no se registran como inventarios, al cierre del ejercicio, las existencias de estos materiales.

g) Bienes Inmuebles, Infraestructura y Construcciones en Proceso y Bienes Muebles

Se registran originalmente a su costo de adquisición, actualizándose su valor hasta el 31 de diciembre de 2007, con base en el índice nacional de precios al consumidor publicado por el Banco de México sobre el valor de adquisición de los bienes.

Su depreciación se calcula, por el método de línea recta, aplicando las siguientes tasas anuales de depreciación sobre el valor de los activos actualizados hasta diciembre de 2007, de conformidad con la NEIFGS 07 "Reconocimiento de los efectos de la inflación".

Edificios	5
Mobiliario y equipo de oficina	10
Equipo de transporte	20
Mobiliario y equipo educacional y recreativo	10
Maquinaria, otros equipos y herramientas	10 y 20
Otros bienes inmuebles	10
Equipo e instrumental médico	10

h) Pagos al personal

Las primas de antigüedad, indemnizaciones y demás prestaciones a que tiene derecho el personal durante y al término de su relación laboral conforme a lo establecido en la Ley Federal de Trabajo y su Contrato Colectivo, son determinadas sobre bases actuariales, de conformidad con los nuevos lineamientos de la NIF D-3, obligaciones laborales. Ver Nota 10.

La prima quinquenal o quinquenio es una prestación con cargo a los resultados del ejercicio en que se efectúa el pago y que se paga en efectivo a partir del 5º año ininterrumpido de labores hasta los 20 años. Esta prestación se calcula hasta los primeros 20 años de antigüedad del trabajador aplicando el 2.0% del salario tabular vigente y el 2.5% a partir del año 21 hasta su jubilación.

Los pagos por estos conceptos, una vez que se hacen exigibles se registran con cargo a la provisión determinada conforme a las disposiciones mencionadas en el primer párrafo.

i) Ingresos por servicios prestados a clientes y de fondos en administración. -

Los servicios proporcionados a los clientes se registran como un ingreso en el mes en que se prestan, invariablemente de la fecha en que se efectúe su cobro.

Al 31 de diciembre de 2018 y 2017, las cuentas por cobrar derivadas de los fondos en administración ascienden a 2,530,000 y 7,748,030 respectivamente.

CUENTA PÚBLICA 2018

j) Ingresos por subsidios

Los ingresos por subsidios federales y estatales, se registran como ingresos en los resultados del ejercicio en que se reciben. Durante el período al 31 de diciembre de 2018, se recibieron únicamente recursos por subsidios federales, por un monto de 364,711,946 (347,633,169 en 2017).

Los recursos federales que se reciben por estos conceptos y que se destinan al gasto de inversión, incrementan el patrimonio de la Entidad.

k) Aguinaldo devengado

Hasta el 31 de diciembre de 2009, el CIAD registraba el aguinaldo conforme se devengaba, independientemente de la fecha en que se efectuaba el pago.

A partir del 1 de enero de 2010, el CIAD adoptó el criterio basado en el principio de anualidad presupuestaria, que consiste en registrar en resultados el aguinaldo pagado durante el ejercicio y no registrar como provisión en los resultados del año, el aguinaldo devengado durante el mismo, cuyo pago se efectúa hasta el mes de enero del siguiente año, en virtud de que no forma parte del presupuesto autorizado del propio ejercicio. Al cierre del ejercicio de 2018, la SHyCP autorizó el pago total del aguinaldo devengado en el mismo ejercicio de 2018.

El importe por concepto de aguinaldo, devengado al 31 de diciembre de 2018 fue de 21,737,244 y pagado en el mismo ejercicio de 2018. (monto devengado en el 2017 y pagado en enero de 2018 fue de 10,560,688).

- ❖ **Nota 27 Posición en Moneda Extranjera y Protección por Riesgo Cambiario:** Sin información que revelar.
- ❖ **Nota 28 Reporte Analítico del Activo:** Sin información que revelar.
- ❖ **Nota 29 Fideicomisos, Mandatos y Análogos:** Sin información que revelar.
- ❖ **Nota 30 Reporte de la Recaudación:** Sin información que revelar.
- ❖ **Nota 31 Información sobre la Deuda y El Reporte Analítico de la Deuda:** Sin información que revelar.
- ❖ **Nota 32 Calificaciones Otorgadas:** Sin información que revelar.
- ❖ **Nota 33 Proceso de Mejora:** Sin información que revelar.
- ❖ **Nota 34 Información por Segmentos:** Sin información que revelar.
- ❖ **Nota 35 Eventos Posteriores al Cierre:** Sin información que revelar.

CUENTA PÚBLICA 2018

- ❖ **Nota 36 Partes Relacionadas:** Sin información que revelar.

Bajo protesta de decir verdad declaramos que los estados financieros y sus notas son razonablemente correctos y son responsabilidad del emisor.



C.P. Ricardo Efrén Valdez Espinoza
Director Administrativo



C.P. Gloria Inés Pérez Jiménez
Jefe de Departamento de Contabilidad y Tesorería