

Cuenta Pública 2022

CUENTA PÚBLICA 2022
ESTADO DE ACTIVIDADES
DEL 1o. DE ENERO AL 31 DE DICIEMBRE DE 2022 y 2021
(PESOS)

Ente Público: Centro de Investigación en Alimentación y Desarrollo, A.C.

	2022	2021		2022	2021
INGRESOS Y OTROS BENEFICIOS			GASTOS Y OTRAS PÉRDIDAS		
Ingresos de la Gestión	40,864,137	48,265,754	Gastos de Funcionamiento	479,754,144	461,631,142
Impuestos	0	0	Servicios Personales	394,371,480	380,741,733
Cuotas y Aportaciones de Seguridad Social	0	0	Materiales y Suministros	17,418,117	22,409,128
Contribuciones de Mejoras	0	0	Servicios Generales	67,964,547	58,480,281
Derechos	0	0	Transferencia, Asignaciones, Subsidios y Otras Ayudas	3,337,690	2,777,330
Productos	0	0	Transferencias Internas y Asignaciones al Sector Público	0	0
Aprovechamientos	0	0	Transferencias al Resto del Sector Público	0	0
Ingresos por Venta de Bienes y Prestación de Servicios	40,864,137	48,265,754	Subsidios y Subvenciones	0	0
Participaciones, Aportaciones, Convenios, Incentivos Derivados de la Colaboración Fiscal, Fondos Distintos de Aportaciones, Transferencias, Asignaciones, Subsidios y Subvenciones, y Pensiones y Jubilaciones	447,998,564	428,704,677	Ayudas Sociales	3,337,690	2,777,330
Participaciones, Aportaciones, Convenios, Incentivos Derivados de la Colaboración Fiscal y Fondos Distintos de Aportaciones, Transferencias, Asignaciones, Subsidios y Subvenciones, y Pensiones y Jubilaciones	0	0	Pensiones y Jubilaciones	0	0
Otros Ingresos y Beneficios	4,234,692	2,916,035	Transferencias a Fideicomisos, Mandatos y Contratos Análogos	0	0
Ingresos Financieros	633,313	279,585	Transferencias a la Seguridad Social	0	0
Incremento por Variación de Inventarios	0	0	Donativos	0	0
Disminución del Exceso de Estimaciones por Pérdida o Deterioro u Obsolescencia	0	0	Transferencias al Exterior	0	0
Disminución del Exceso de Provisiones	0	0	Participaciones y Aportaciones	0	0
Otros Ingresos y Beneficios Varios	3,601,379	2,636,450	Participaciones	0	0
Total de Ingresos y Otros Beneficios	493,097,393	479,886,466	Aportaciones	0	0
			Convenios	0	0
			Intereses, Comisiones y Otros Gastos de la Deuda Pública	0	0
			Intereses de la Deuda Pública	0	0
			Comisiones de la Deuda Pública	0	0
			Gastos de la Deuda Pública	0	0
			Costo por Coberturas	0	0
			Apoyos Financieros	0	0
			Otros Gastos y Pérdidas Extraordinarias	73,016,107	67,313,521
			Estimaciones, Depreciaciones, Deterioros, Obsolescencia y Amortizaciones	47,643,491	49,222,724
			Provisiones	25,367,184	0
			Disminución de Inventarios	0	18,090,805
			Aumento por Insuficiencia de Estimaciones por Pérdida o Deterioro u Obsolescencia	0	0
			Aumento por Insuficiencia de Provisiones	5,432	-8
			Otros gastos	0	0
			Inversión Pública	0	0
			Inversión Pública no Capitalizable	0	0
			Total de Gastos y Otras Pérdidas	556,107,941	531,721,993
			Resultados del Ejercicio (Ahorro/Desahorro)	-63,010,548	-51,835,527

Bajo protesta de decir verdad declaramos que los Estados Financieros y sus Notas son razonablemente correctos y son responsabilidad del emisor.

Autorizó: C.F. MARÍA GUADALUPE SÁNCHEZ SOTO
DIRECTORA ADMINISTRATIVA

Elaboró: C.F. GLOSMAR PÉREZ JIMÉNEZ
JEFE DEL DEPARTAMENTO DE CONTABILIDAD Y TESORERÍA

Cuenta Pública 2022

CUENTA PÚBLICA 2022
ESTADO DE SITUACIÓN FINANCIERA
AL 31 DE DICIEMBRE DE 2022 Y 2021
(PESOS)

Ente Público:	Centro de Investigación en Alimentación y Desarrollo, A.C.			
Concepto	2022	2021	2022	2021
ACTIVO			PASIVO	
Activo Circulante			Pasivo Circulante	
Efectivo y Equivalentes	75,999,765	75,188,298	Cuentas por Pagar a Corto Plazo	20,195,373
Derechos a Recibir Efectivo o Equivalentes	3,810,825	5,387,271	Documentos por Pagar a Corto Plazo	0
Derechos a Recibir Bienes o Servicios	1,095,957	1,095,957	Porción a Corto Plazo de la Deuda Pública a Largo Plazo	0
Inventarios	0	0	Títulos y Valores a Corto Plazo	0
Almacenes	0	0	Pasivos Diferidos a Corto Plazo	1,797,779
Estimación por Pérdida o Deterioro de Activos Circulantes	-1,705,935	-1,492,231	Fondos y Bienes de Terceros en Garantía y/o Administración a Corto Plazo	19,423,433
Otros Activos Circulantes	0	0	Provisiones a Corto Plazo	0
Total de Activos Circulantes	79,200,612	80,179,295	Otros Pasivos a Corto Plazo	0
Activo No Circulante			Total de Pasivos Circulantes	41,416,585
Inversiones Financieras a Largo Plazo	0	0	Pasivo No Circulante	
Derechos a Recibir Efectivo o Equivalentes a Largo Plazo	0	0	Cuentas por Pagar a Largo Plazo	0
Bienes Inmuebles, Infraestructura y Construcciones en Proceso	425,726,415	425,463,347	Documentos por Pagar a Largo Plazo	0
Bienes Muebles	589,672,394	580,194,199	Deuda Pública a Largo Plazo	0
Activos Intangibles	0	0	Pasivos Diferidos a Largo Plazo	0
Depreciación, Deterioro y Amortización Acumulada de Bienes	-671,578,158	-624,175,832	Fondos y Bienes de Terceros en Garantía y/o en Administración a Largo Plazo	0
Activos Diferidos	0	0	Provisiones a Largo Plazo	250,519,111
Estimación por Pérdida o Deterioro de Activos no Circulantes	0	0	Total de Pasivos No Circulantes	250,519,111
Otros Activos no Circulantes	0	0	Total del Pasivo	291,935,696
Total de Activos No Circulantes	343,820,651	381,481,714	HACIENDA PÚBLICA/ PATRIMONIO	
Total del Activo	423,021,263	461,661,009	Hacienda Pública/Patrimonio Contribuido	902,967,042
			Aportaciones	351,286,402
			Donaciones de Capital	551,680,640
			Actualización de la Hacienda Pública / Patrimonio	0
			Hacienda Pública/Patrimonio Generado	-771,881,475
			Resultados del Ejercicio (Ahorro/Desahorro)	-63,010,548
			Resultados de Ejercicios Anteriores	-806,972,684
			Revalúos	98,101,757
			Reservas	0
			Rectificaciones de Resultados de Ejercicios Anteriores	0
			Exceso o Insuficiencia en la Actualización de la Hacienda Pública/Patrimonio	0
			Resultado por Posición Monetaria	0
			Resultado por Tenencia de Activos no Monetarios	0
			Total Hacienda Pública/ Patrimonio	131,085,567
			Total del Pasivo y Hacienda Pública/Patrimonio	423,021,263

Bajo protesta de decir verdad declaramos que los Estados financieros y sus Notas son razonablemente correctos y son responsabilidad del emisor.

Autorizó: C.P. MARIA GUADALUPE SANCHEZ SOTO
DIRECTORA ADMINISTRATIVA

Autorizó: C.P. GLORIA PÉREZ BARRÉZ
JEFE DEL DEPARTAMENTO DE CONTABILIDAD Y TESORERÍA

Cuenta Pública 2022

CUENTA PÚBLICA 2022
ESTADO DE CAMBIOS EN LA SITUACIÓN FINANCIERA
DEL 1o. DE ENERO AL 31 DE DICIEMBRE DE 2022
(PESOS)

Ente Público:

Centro de Investigación en Alimentación y Desarrollo. A.C.

Concepto	Cuenta	Aplicación	Concepto	Origen	Aplicación
ACTIVO	49,192,476	10,552,730	PASIVO	144,106,887	9,290,441
Activo Circulante	1,790,150	811,467	Pasivo Circulante	791,001	9,290,441
Efectivo y Equivalentes	0	811,467	Cuentas por Pagar a Corto Plazo	0	816,451
Derechos a Recibir Efectivo o Equivalentes	1,576,446	0	Documentos por Pagar a Corto Plazo	0	0
Derechos a Recibir Bienes o Servicios	0	0	Porción a Corto Plazo de la Deuda Pública a Largo Plazo	0	0
Inventarios	0	0	Títulos y Valores a Corto Plazo	0	0
Almacenes	0	0	Pasivos Diferidos a Corto Plazo	791,001	0
Estimación por Pérdida o Deterioro de Activos Circulantes	213,704	0	Fondos y Bienes de Terceros en Garantía y/o Administración a Corto Plazo	0	8,473,990
Otros Activos Circulantes	0	0	Provisiones a Corto Plazo	0	0
Activo No Circulante	47,402,326	9,741,263	Otros Pasivos a Corto Plazo	0	0
Inversiones Financieras a Largo Plazo	0	0	Pasivo No Circulante	143,315,886	0
Derechos a Recibir Efectivo o Equivalentes a Largo Plazo	0	0	Cuentas por Pagar a Largo Plazo	0	0
Bienes Inmuebles, Infraestructura y Construcciones en Proceso	0	263,068	Documentos por Pagar a Largo Plazo	0	0
Bienes Muebles	0	9,478,195	Deuda Pública a Largo Plazo	0	0
Activos Intangibles	0	0	Pasivos Diferidos a Largo Plazo	0	0
Depreciación, Deterioro y Amortización Acumulada de Bienes	47,402,326	0	Fondos y Bienes de Terceros en Garantía y/o en Administración a Largo Plazo	0	0
Activos Diferidos	0	0	Provisiones a Largo Plazo	143,315,886	0
Estimación por Pérdida o Deterioro de Activos no Circulantes	0	0	HACIENDA PÚBLICA/ PATRIMONIO	7,503,056	180,959,248
Otros Activos no Circulantes	0	0	Hacienda Pública/Patrimonio Contribuido	7,503,056	0
			Aportaciones	0	0
			Donaciones de Capital	7,503,056	0
			Actualización de la Hacienda Pública / Patrimonio	0	0
			Hacienda Pública/Patrimonio Generado	0	180,959,248
			Resultados del Ejercicio (Ahorro/Desahorro)	0	11,175,021
			Resultados de Ejercicios Anteriores	0	169,784,227
			Revalúos	0	0
			Reservas	0	0
			Rectificaciones de Resultados de Ejercicios Anteriores	0	0
			Exceso o Insuficiencia en la Actualización de la Hacienda Pública/Patrimonio	0	0
			Resultado por Posición Monetaria	0	0
			Resultado por Tenencia de Activos no Monetarios	0	0

Bajo protesta de decir verdad declaramos que los Estados Financieros y sus Notas son razonablemente correctos y son responsabilidad del emisor.

Autorizó: C.P. MARIA GUADALUPE SANCHEZ SOTO
DIRECTORA ADMINISTRATIVA

Elaboró: C.P. CLORIANES PEREZ JIMENEZ
JEFE DEL DEPARTAMENTO DE CONTRIBUCIONES Y TESORERIA


Cuenta Pública 2022


CUENTA PÚBLICA 2022 ESTADO DE VARIACIÓN EN LA HACIENDA PÚBLICA DEL 1o. DE ENERO AL 31 DE DICIEMBRE DE 2022 (PESOS)

Ente Público: Centro de Investigación en Alimentación y Desarrollo, A.C.

Concepto	Hacienda Pública / Patrimonio Contribuido	Hacienda Pública / Patrimonio Generado de Ejercicios Anteriores	Patrimonio Público / Patrimonio Generado del Ejercicio	Exceso o Insuficiencia en la Actualización de la Hacienda Pública / Patrimonio	TOTAL
Hacienda Pública / Patrimonio Contribuido Neto de 2021	895,463,986				895,463,986
Aportaciones	351,286,402				351,286,402
Donaciones de Capital	544,177,584				544,177,584
Actualización de la Hacienda Pública / Patrimonio	0				0
Hacienda Pública / Patrimonio Generado Neto de 2021		-539,086,700	-51,835,527		-590,922,227
Resultados del Ejercicio (Ahorro/Desahorro)			-51,835,527		-51,835,527
Resultados de Ejercicios Anteriores		-637,188,457			-637,188,457
Revalúos		98,101,757			98,101,757
Reservas		0			0
Rectificaciones de Resultados de Ejercicios Anteriores		0			0
Exceso o Insuficiencia en la Actualización de la Hacienda Pública / Patrimonio Neto de 2021				0	0
Resultado por Posición Monetaria				0	0
Resultado por Tenencia de Activos no Monetarios				0	0
Hacienda Pública / Patrimonio Neto Final de 2021	895,463,986	-539,086,700	-51,835,527	0	304,541,759
Cambios en la Hacienda Pública / Patrimonio Contribuido Neto de 2022	7,503,056				7,503,056
Aportaciones	0				0
Donaciones de Capital	7,503,056				7,503,056
Actualización de la Hacienda Pública / Patrimonio	0				0
Variaciones de la Hacienda Pública / Patrimonio Generado Neto de 2022		-169,784,227	-11,175,021		-180,959,248
Resultados del Ejercicio (Ahorro/Desahorro)			-63,010,548		-63,010,548
Resultados de Ejercicios Anteriores		-169,784,227	51,835,527		-117,948,700
Revalúos			0		0
Reservas			0		0
Rectificaciones de Resultados de Ejercicios Anteriores			0		0
Cambios en el Exceso o Insuficiencia en la Actualización de la Hacienda Pública / Patrimonio Neto de 2022				0	0
Resultado por Posición Monetaria				0	0
Resultado por Tenencia de Activos no Monetarios				0	0
Hacienda Pública / Patrimonio Neto Final de 2022	902,967,042	-708,870,927	-63,010,548	0	131,085,567

Bajo protesta de decir verdad declaramos que los Estados Financieros y sus Notas son razonablemente correctos y son responsabilidad del emisor.


 Autorizó: C.P. MARIA GUADALUPE SANCHEZ SOTO
 DIRECTORA ADMINISTRATIVA


 Elaboró: C.P. GLORIA INES PEREZ JIMENEZ
 JEFE DEL DEPARTAMENTO DE CONTABILIDAD Y TESORERIA

Cuenta Pública 2022

CUENTA PÚBLICA 2022
ESTADO ANALÍTICO DEL ACTIVO
DEL 1o. DE ENERO AL 31 DE DICIEMBRE DE 2022
(PESOS)

Ente Público: **Centro de Investigación en Alimentación y Desarrollo, A.C.**

Concepto	Saldo Inicial	Cargos del Período	Abonos del Período	Saldo Final	Variación del Período
ACTIVO	461,661,009	1,568,581,703	1,607,221,449	423,021,263	-38,639,746
Activo Circulante	80,179,295	1,558,517,019	1,559,495,702	79,200,612	-978,683
Efectivo y Equivalentes	75,188,298	985,060,894	984,249,427	75,999,765	811,467
Derechos a Recibir Efectivo o Equivalentes	5,387,271	571,736,200	573,312,646	3,810,825	-1,576,446
Derechos a Recibir Bienes o Servicios	1,095,957	1,933,629	1,933,629	1,095,957	0
Inventarios	0	0	0	0	0
Almacenes	0	0	0	0	0
Estimación por Pérdida o Deterioro de Activos Circulantes	-1,492,231	-213,704	0	-1,705,935	-213,704
Otros Activos Circulantes	0	0	0	0	0
Activo No Circulante	381,481,714	10,064,684	47,725,747	343,820,651	-37,661,063
Inversiones Financieras a Largo Plazo	0	0	0	0	0
Derechos a Recibir Efectivo o Equivalentes a Largo Plazo	0	0	0	0	0
Bienes Inmuebles, Infraestructura y Construcciones en Proceso	425,463,347	526,135	263,067	425,726,415	263,068
Bienes Muebles	580,194,199	9,511,088	32,893	589,672,394	9,478,195
Activos Intangibles	0	0	0	0	0
Depreciación, Deterioro y Amortización Acumulada de Bienes	-624,175,832	27,461	47,429,787	-671,578,158	-47,402,326
Activos Diferidos	0	0	0	0	0
Estimación por Pérdida o Deterioro de Activos no Circulantes	0	0	0	0	0
Otros Activos no Circulantes	0	0	0	0	0

Bajo protesta de decir verdad declaramos que los Estados Financieros y sus Notas son razonablemente correctos y son responsabilidad del emisor.



Autorizó: C.P. MARIA GUADALUPE SANCHEZ SOTO
 DIRECTORA ADMINISTRATIVA



Elaboró: C.P. GLORIA INES PEREZ JIMENEZ
 JEFE DEL DEPARTAMENTO DE CONTABILIDAD Y TESORERIA


Cuenta Pública 2022


CUENTA PÚBLICA 2022
ESTADO ANALÍTICO DE LA DEUDA Y OTROS PASIVOS
DEL 1o. DE ENERO AL 31 DE DICIEMBRE DE 2022
(PESOS)

Ente Público: Centro de Investigación en Alimentación y Desarrollo, A.C.

Concepto	Monto de Contratación	Ingresos o Gastos (Acuerdo)	Saldo (Incl.) del Período	Saldo (Excl.) del Período
DEUDA PÚBLICA				
Corto Plazo				
Deuda Interna			0	0
Instituciones de Crédito			0	0
Títulos y Valores			0	0
Arrendamientos Financieros			0	0
Deuda Externa			0	0
Organismos Financieros Internacionales			0	0
Deuda Bilateral			0	0
Títulos y Valores			0	0
Arrendamientos Financieros			0	0
Subtotal Corto Plazo			0	0
Largo Plazo				
Deuda Interna			0	0
Instituciones de Crédito			0	0
Títulos y Valores			0	0
Arrendamientos Financieros			0	0
Deuda Externa			0	0
Organismos Financieros Internacionales			0	0
Deuda Bilateral			0	0
Títulos y Valores			0	0
Arrendamientos Financieros			0	0
Subtotal Largo Plazo			0	0
Otros Pasivos			157,119,250	291,935,696
Total Deuda y Otros Pasivos			157,119,250	291,935,696

Bajo protesta de decir verdad declaramos que los Estados Financieros y sus Notas son razonablemente correctos y son responsabilidad del emisor.


 Autorizó: C.P. MARIA GUADALUPE SANCHEZ SOTO
 DIRECTORA ADMINISTRATIVA


 Elaboró: C.P. GLORIA INES PEREZ JIMENEZ
 JEFE DEL DEPARTAMENTO DE CONTABILIDAD Y TESORERIA

Cuenta Pública 2022

CUENTA PÚBLICA 2022
ESTADO DE FLUJOS DE EFECTIVO
DEL 1o. DE ENERO AL 31 DE DICIEMBRE DE 2022 Y 2021
(PESOS)

Ente Público:

Centro de Investigación en Alimentación y Desarrollo, A.C.

	2022	2021		2022	2021
Flujos de Efectivo de las Actividades de Operación			Flujos de Efectivo de las Actividades de Inversión		
Origen			Origen		
Impuestos	493,097,394	479,878,469	Bienes Inmuebles, Infraestructura y Construcciones en Proceso	7,503,056	22,545,717
Cuotas y Aportaciones de Seguridad Social	0	0	Bienes Muebles	0	0
Contribuciones de Mejoras	0	0	Otros Orígenes de Inversión	0	22,545,717
Derechos	0	0	Aplicación	9,774,155	22,390,042
Productos	0	0	Bienes Inmuebles, Infraestructura y Construcciones en Proceso	0	19,090,835
Aprovechamientos	0	0	Bienes Muebles	9,774,155	3,299,207
Ingresos por Venta de Bienes y Prestación de Servicios	40,864,138	48,265,754	Otras Aplicaciones de Inversión	0	0
Participaciones, Aportaciones, Convenios, Incentivos Derivados de la Colaboración Fiscal y Fondos Distintos de Aportaciones	0	0	Flujos Netos de Efectivo por Actividades de Inversión	-2,271,099	155,675
Transferencias, Asignaciones, Subsidios y Subvenciones, y Pensiones y Jubilaciones	447,998,564	428,704,677	Flujo de Efectivo de las Actividades de Financiamiento		
Otros Orígenes de Operación	4,234,692	2,908,038	Origen	-8,499,441	-10,306,159
Aplicación	483,091,834	464,408,472	Endeudamiento Neto	0	-11,219,317
Servicios Personales	394,371,480	380,741,733	Interno	0	0
Materiales y Suministros	17,418,117	22,409,128	Externo	0	-11,219,317
Servicios Generales	67,964,547	58,480,281	Otros Orígenes de Financiamiento	-8,499,441	913,158
Transferencias Internas y Asignaciones al Sector Público	0	0	Aplicación	-1,576,447	0
Transferencias al Resto del Sector Público	0	0	Servicios de la Deuda	0	0
Subsidios y Subvenciones	3,337,690	2,777,330	Interno	0	0
Ayudas Sociales	0	0	Externo	0	0
Pensiones y Jubilaciones	0	0	Otras Aplicaciones de Financiamiento	-1,576,447	0
Transferencias a Fideicomisos, Mandatos y Contratos Análogos	0	0	Flujos netos de Efectivo por Actividades de Financiamiento	-6,922,994	-10,306,159
Transferencias a la Seguridad Social	0	0	Incremento/Disminución Neta en el Efectivo y Equivalentes al Efectivo	811,467	5,319,513
Donativos	0	0	Efectivo y Equivalentes al Efectivo al Inicio del Ejercicio	75,188,298	69,868,785
Transferencias al Exterior	0	0	Efectivo y Equivalentes al Efectivo al Final del Ejercicio	75,999,765	75,188,298
Participaciones	0	0			
Aportaciones	0	0			
Convenios	0	0			
Otras Aplicaciones de Operación	0	0			
Flujos Netos de Efectivo por Actividades de Operación	10,005,560	15,469,997			

Bajo protesta de decir verdad declaramos que los Estados Financieros y sus Notas son razonablemente correctos y son responsabilidad del emisor.

Autorizó: C.P. MARÍA GUADALUPE SANCHEZ-SOTO
DIRECTORA ADMINISTRATIVA

Elaboró: C.P. GLORIA INES PEREZ JIMENEZ
JEFE DEL DEPARTAMENTO DE CONTABILIDAD Y TESORERIA

Cuenta Pública 2022

CUENTA PÚBLICA 2022
CONCILIACIÓN CONTABLE - PRESUPUESTARIA
DEL 1o. DE ENERO AL 31 DE DICIEMBRE DE 2022
(PESOS)

Ente Público: Centro de Investigación en Alimentación y Desarrollo, A.C.

Concepto	2022
Conciliación entre los ingresos presupuestarios y contables	
1. Total de Ingresos Presupuestarios	494,662,775
2. Más Ingresos Contables No Presupuestarios	0
Ingresos Financieros	0
Incremento por variación de inventarios	0
Disminución del exceso de estimaciones por pérdida o deterioro u obsolescencia	0
Disminución del exceso de provisiones	0
Otros ingresos y beneficios varios	0
Otros ingresos contables no presupuestarios	0
3. Menos Ingresos Presupuestarios No Contables	1,565,382
Aprovechamientos patrimoniales	0
Ingresos Derivados de Financiamientos	0
Otros ingresos presupuestarios no contables	1,565,382
4. Total de Ingresos Contables (4 = 1 + 2 - 3)	493,097,393
Conciliación entre los egresos presupuestarios y los gastos contables	
1. Total de Egresos Presupuestarios	485,490,772
2. Menos Egresos Presupuestarios No Contables	2,398,937
Materias primas y materiales de producción y comercialización	0
Materiales y suministros	0
Mobiliario y equipo de administración	0
Mobiliario y equipo educacional y recreativo	0
Equipo e instrumental médico y de laboratorio	0
Vehículos y equipo de transporte	0
Equipo de defensa y seguridad	0
Maquinaria, otros equipos y herramientas	0
Activos biológicos	0
Bienes inmuebles	0
Activos intangibles	0
Obra pública en bienes de dominio público	0
Obra pública en bienes propios	0
Acciones y participaciones de capital	0
Compra de títulos y valores	0
Concesión de préstamos	0


Cuenta Pública 2022

CUENTA PÚBLICA 2022
CONCILIACIÓN CONTABLE - PRESUPUESTARIA
DEL 1o. DE ENERO AL 31 DE DICIEMBRE DE 2022
(PESOS)

Ente Público: Centro de Investigación en Alimentación y Desarrollo, A.C.

Concepto	2022
Inversiones en fideicomisos, mandatos y otros análogos	0
Provisiones para contingencias y otras erogaciones especiales	0
Amortización de la deuda pública	0
Adeudos de ejercicios fiscales anteriores (ADEFAS)	0
Otros egresos presupuestarios no contables	2,398,937
3. Más Gastos Contables No Presupuestarios	73,016,106
Estimaciones, depreciaciones, deterioros, obsolescencia y amortizaciones	47,643,491
Provisiones	25,367,184
Disminución de inventarios	0
Aumento por insuficiencia de estimaciones por pérdida o deterioro u obsolescencia	0
Aumento por insuficiencia de provisiones	0
Otros gastos	0
Otros gastos contables no presupuestarios	5,431
4. Total de Gastos Contables (4 = 1 - 2 + 3)	556,107,941

Bajo protesta de decir verdad declaramos que los Estados Financieros y sus Notas son razonablemente correctos y son responsabilidad del emisor.


Autorizó: C.P. MARIA GUADALUPE SANCHEZ SOTO
DIRECTORA ADMINISTRATIVA


Elaboró: C.P. MIRIAM CORONA ESCAMILLA
JEFA DEL DEPARTAMENTO DE PRESUPUESTOS

Cuenta Pública 2022


CUENTA PÚBLICA 2022
PATRIMONIO DEL ENTE PÚBLICO DEL SECTOR PARAESTATAL


(PESOS)

Ente Público: Centro de Investigación en Alimentación y Desarrollo, A.C.

Concepto	Monto
Total de Patrimonio del ente público	131,085,567
% del Patrimonio del Ente Público que es propiedad del Poder Ejecutivo	100.00
Patrimonio del ente público que es propiedad del Poder Ejecutivo	131,085,567

Bajo protesta de decir verdad declaramos que los Estados Financieros y sus Notas son razonablemente correctos y son responsabilidad del emisor.


Autorizó: C.P. MARIA GUADALUPE SANCHEZ SOOB
DIRECTORA ADMINISTRATIVA


Elaboró: C.P. GLORIA INES PEREZ JIMENEZ
JEFE DEL DEPARTAMENTO DE CONTABILIDAD Y TESORERIA

CENTRO DE INVESTIGACIÓN EN ALIMENTACIÓN Y DESARROLLO, A. C.
INFORME DE PASIVOS CONTINGENTES

Al 31 de diciembre de 2022: La entidad tiene las siguientes contingencias:

Pasivo Laboral.


Para la determinación del costo neto del periodo y del pasivo correspondiente a la prima de antigüedad, indemnizaciones y demás prestaciones a favor de los trabajadores se aplicaron las disposiciones de la norma de información financiera "NIF D-3 Obligaciones laborales".

La entidad tiene cuantificado un pasivo laboral devengado, sobre bases actuariales, por concepto de las primas de antigüedad y los pagos por separación a que tiene derecho el personal y que se otorgan de acuerdo con las disposiciones contenidas en la Ley Federal del Trabajo y su contrato colectivo, por los cuales al 31 de diciembre de 2022 y 2021, se tiene registrada una provisión, determinada sobre bases actuariales, de conformidad con la norma de información financiera antes mencionada por un monto de 250,519,111 y 107,203,225 respectivamente; y que de acuerdo con la normatividad contable ha afectado los estados financieros de la entidad como sigue: el monto cargado a resultado en 2022 fue de 25,367,184 y a cuentas de capital Cambios por errores contables el importe de 117,948,702 este último monto se refleja dentro del Resultado de ejercicios anteriores (reservas) para efectos del estado de situación financiera y el estado de variaciones en la Hacienda Pública.

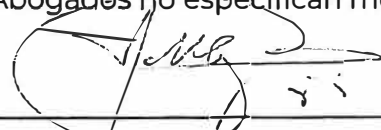
Litigios.

Se tiene cuantificado un pasivo originado por diversos juicios laborales interpuestos ante la Junta Local de Conciliación y Arbitraje del Estado de Sonora, en contra del CIAD, los cuales, en caso de fallarse en su contra, tendrían una afectación de su patrimonio por un monto de \$15,427,500 y el cual está reconocido dentro de las cuentas de orden al 31 de diciembre de 2022.

Cabe mencionar que la entidad cuenta con 12 litigios, de los cuales 9 se encuentran reconocidos en cuentas de orden, mientras que 3 litigios por la naturaleza de los casos los Despachos de Abogados no especifican monto alguno.



Mtra. María Guadalupe Sánchez Soto
Directora Administrativa



C.P. Gloria Inés Pérez Jiménez
Jefe de Departamento de Contabilidad y Tesorería