

CENTRO DE INVESTIGACIÓN EN ALIMENTACIÓN Y DESARROLLO, A.C.

Estados Financieros Dictaminados

Al 31 de diciembre del 2022 y 2021

Contenido:

1. Informe de los Auditores Independientes
2. Estados Financieros Auditados:
 - a. Estado de Actividades
 - b. Estado de Situación Financiera
 - c. Estado de Cambios en la Situación Financiera
 - d. Estado de Variación en la Hacienda Pública
 - e. Estado Analítico del Activo
 - f. Estado Analítico de la Deuda y Otros Pasivos
 - g. Estado de Flujos de Efectivo
 - h. Conciliación Contable-Presupuestaria
 - i. Reporte de Patrimonio
 - j. Informe de Pasivos Contingentes
 - k. Notas a los Estados Financieros



INFORME DEL AUDITOR INDEPENDIENTE

**A la Secretaría de la Función Pública
Al Órgano de Gobierno de la
Centro de Investigación en Alimentación y Desarrollo, A.C.**

Opinión con salvedades

Hemos auditado los estados financieros adjuntos del Centro de Investigación en Alimentación y Desarrollo, A.C. (la Entidad), que comprenden los estados de situación financiera, los estados analíticos del activo y los estados analíticos de la deuda y otros pasivos al 31 de diciembre de 2022 y 2021, y los estados de actividades, los estados de variaciones en el patrimonio, los estados de flujos de efectivo y los estados de cambios en la situación financiera, correspondientes a los años terminados en dichas fechas, así como las notas explicativas a los estados financieros que incluyen un resumen de las políticas contables significativas.

En nuestra opinión, excepto por el efecto de la cuestión descrita en la sección de Fundamento de la opinión con salvedades de nuestro informe, los estados financieros adjuntos, que se describen en el párrafo anterior, están preparados, en todos los aspectos materiales, de conformidad con las disposiciones en materia de información financiera que se indican en los Puntos 5 "Bases de preparación de los estados financieros" incluidas en las Notas de gestión administrativa a los estados financieros que se acompañan y que están establecidas en la Ley General de Contabilidad Gubernamental.

Fundamento de la opinión con salvedades

No nos fue posible cerciorarnos de los acuerdos tomados por los asociados y el Consejo Directivo de la Entidad por las asambleas celebradas durante el ejercicio 2022 y a la fecha del presente informe, debido a que no obtuvimos confirmación del secretario de dicho consejo sobre dichas asambleas, solicitud remitida por la administración de la Entidad. De conformidad con las Normas Internacionales de Auditoría, dicha confirmación se considera necesaria para verificar la integridad de las actas del Consejo Directivo de la Entidad proporcionada por la administración de la Entidad y, en su caso, las actas de Asamblea de Asociados de la Entidad que se pudieran haber realizado durante el ejercicio 2022 y a la fecha del presente informe.

Hemos llevado a cabo nuestras auditorías de conformidad con las Normas Internacionales de Auditoría. Nuestras responsabilidades, de acuerdo con estas normas, se describen con más detalle en la sección "Responsabilidades del auditor para la auditoría de los estados financieros" de nuestro informe. Somos independientes de la Entidad de conformidad con el *Código de Ética Profesional del Instituto Mexicano de Contadores Públicos, A.C. (Código de Ética Profesional)*, junto con los requerimientos de ética que son aplicables a nuestras auditorías de los estados financieros en México, y hemos cumplido con las demás responsabilidades de ética de conformidad con esos requerimientos y con el Código de Ética Profesional. Consideramos que la evidencia de auditoría que hemos obtenido proporciona una base suficiente y adecuada para nuestra opinión con salvedades.

Párrafo de énfasis- Actualización y ajustes a Pasivo laboral

Sin que esto tenga efecto sobre nuestra opinión, como se señala en la Nota IO-Pasivos diferidos incluida en las "Notas al estado de situación financiera" a los estados financieros adjuntos, el pasivo laboral por conceptos de prima de antigüedad, indemnizaciones y demás prestaciones a favor de los trabajadores al 31 de diciembre de 2022 asciende a \$250,519,111, el cual fue determinado con base en estudios actuariales y se encuentra registrado en el rubro de provisiones a largo plazo. Durante el ejercicio de 2022 para la actualización de dicho pasivo, la Entidad registró contablemente en el estado de actividades del ejercicio 2022, gasto por provisión por \$25,367,184 y a su vez una disminución (cargo contable) al rubro de Hacienda Pública/Patrimonio Generado en el rubro de "Resultados de ejercicios anteriores" por \$117,948,702. La afectación al rubro de "resultados de ejercicios anteriores" se registró toda vez que de la conclusión de los actuarios independientes que elaboraron el estudio actuarial del ejercicio de 2022 indicaron que se identificaron inconsistencias en los cálculos actuariales de ejercicios anteriores.

Párrafo de énfasis base de preparación contable y utilización de este informe

Llamamos la atención sobre la nota 26 "Bases de preparación de los estados financieros y principales políticas contables" incluidas en las Notas de gestión administrativa a los estados financieros adjuntos en la que se describen las bases contables utilizadas para la preparación de los mismos. Dichos estados financieros fueron preparados para cumplir con los requerimientos normativos gubernamentales a que está sujeta la Entidad y para ser integrados en el Reporte de la Cuenta de Pública Federal, los cuales están presentados en los formatos que para tal efecto fueron establecidos por la Unidad de Contabilidad Gubernamental de la Secretaría de Hacienda y Crédito Público; consecuentemente, éstos pueden no ser apropiados para otra finalidad. Nuestra opinión no se modifica por esta cuestión.

Responsabilidades de la administración y de los encargados del gobierno de la Entidad sobre los estados financieros

La administración es responsable de la preparación de los estados financieros adjuntos de conformidad con las disposiciones en materia de información financiera establecidas en la Ley General de Contabilidad Gubernamental que se describen en la nota 26 "Bases de preparación de los estados financieros y principales políticas contables" incluidas en las Notas de gestión administrativa a dichos estados financieros, y del control interno que la administración consideró necesario para permitir la preparación de estados financieros libres de incorrección material debida a fraude o error.

En la preparación de los estados financieros, la administración es responsable de la valoración de la capacidad de la Entidad para continuar operando como una entidad en funcionamiento, revelando, en su caso, las cuestiones relativas a la entidad en funcionamiento y utilizando las bases contables aplicables a una entidad en funcionamiento, a menos que la administración tenga la intención de liquidar la Entidad o cesar sus operaciones, o bien no exista una alternativa realista.

Los encargados del gobierno de la Entidad son responsables de la supervisión del proceso de información financiera de la Entidad.

Responsabilidades del auditor sobre la auditoría de los estados financieros

Nuestros objetivos son obtener una seguridad razonable sobre de que los estados financieros, en su conjunto, se encuentran libres de incorrección material, debido a fraude o error, y emitir un informe de auditoría que contiene nuestra opinión. Seguridad razonable es un alto nivel de seguridad, pero no es una garantía, de que una auditoría realizada de conformidad con las Normas Internacionales de Auditoría siempre detecte una incorrección material cuando existe. Las incorrecciones pueden deberse a fraude o error y son consideradas materiales si individualmente, o en su conjunto, puede preverse razonablemente que influyan en las decisiones económicas que los usuarios hacen basándose en los estados financieros.

Como parte de una auditoría de conformidad con las Normas Internacionales de Auditoría, aplicamos nuestro juicio profesional y mantenemos una actitud de escepticismo profesional durante toda la auditoría. También:

- Identificamos y evaluamos los riesgos de incorrección material en los estados financieros, debida a fraude o error, diseñamos y aplicamos los procedimientos de auditoría para responder a esos riesgos y obtener evidencia de auditoría suficiente y apropiada para obtener una base para nuestra opinión. El riesgo de no detectar una incorrección material debida a fraude es mayor que en el caso de una incorrección material, ya que el fraude puede implicar colusión, falsificación, manifestaciones intencionalmente erróneas, omisiones intencionales o la anulación del control interno.
- Obtenemos conocimiento del control interno importante para la auditoría con el fin de diseñar los procedimientos de auditoría que consideramos adecuados en las circunstancias, y no con la finalidad de expresar una opinión sobre la eficacia del control interno de la Entidad.
- Evaluamos lo apropiado de las políticas contables utilizadas y la razonabilidad de las estimaciones contables, así como las revelaciones hechas por la administración de la Entidad.
- Concluimos sobre lo apropiado del uso de la administración de las bases contables aplicables a una entidad en funcionamiento y, con base en la evidencia de auditoría obtenida, concluimos sobre si existe o no una incertidumbre importante relacionada con eventos o con condiciones que pueden originar dudas significativas sobre la capacidad de la Entidad para continuar como entidad en funcionamiento. Si concluimos que existe una incertidumbre importante, se nos requiere que llamemos la atención en nuestro informe de auditoría sobre la correspondiente información revelada en los estados financieros o, si dicha revelación es insuficiente, que expresemos una opinión modificada. Nuestras conclusiones se basan en la evidencia de auditoría obtenida hasta la fecha de nuestro informe. Sin embargo, hechos o condiciones futuros pueden ser causa de que la Entidad deje de ser una entidad en funcionamiento.

Nos comunicamos con los responsables del gobierno de la Entidad en relación, entre otras cuestiones, con el alcance planeado y el momento de realización de la auditoría y los hallazgos importantes de la auditoría, así como cualquier deficiencia significativa en el control interno que identificamos durante nuestra auditoría.

SOTOMAYOR ELÍAS, S.C.
Contadores Públicos



C.P.C. Rodrigo Sotomayor González
Socio Director

Cuenta Pública 202

CUENTA PÚBLICA 2022
ESTADO DE ACTIVIDADES
DEL 1o. DE ENERO AL 31 DE DICIEMBRE DE 2022 y 2021
(PESOS)

Ente Público:

Centro de Investigación en Alimentación y Desarrollo, A.C.

Concepto	2022	2021	Concepto	2022	2021
INGRESOS Y OTROS BENEFICIOS			GASTOS Y OTRAS PÉRDIDAS		
Ingresos de la Gestión	40,864,137	48,265,754	Gastos de Funcionamiento	479,754,144	461,631,142
Impuestos	0	0	Servicios Personales	394,371,480	380,741,733
Cuotas y Aportaciones de Seguridad Social	0	0	Materiales y Suministros	17,418,117	22,409,128
Contribuciones de Mejoras	0	0	Servicios Generales	67,964,547	58,480,281
Derechos	0	0	Transferencia, Asignaciones, Subsidios y Otras Ayudas	3,337,690	2,777,330
Productos	0	0	Transferencias Internas y Asignaciones al Sector Público	0	0
Aprovechamientos	0	0	Transferencias al Resto del Sector Público	0	0
Ingresos por Venta de Bienes y Prestación de Servicios	40,864,137	48,265,754	Subsidios y Subvenciones	0	0
			Ayudas Sociales	3,337,690	2,777,330
Participaciones, Aportaciones, Convenios, Incentivos Derivados de la Colaboración Fiscal, Fondos Distintos de Aportaciones, Transferencias, Asignaciones, Subsidios y Subvenciones, y Pensiones y Jubilaciones	447,998,564	428,704,677	Pensiones y Jubilaciones	0	0
Participaciones, Aportaciones, Convenios, Incentivos Derivados de la Colaboración Fiscal y Fondos Distintos de Aportaciones	0	0	Transferencias a Fideicomisos, Mandatos y Contratos Análogos	0	0
Transferencias, Asignaciones, Subsidios y Subvenciones, y Pensiones y Jubilaciones	447,998,564	428,704,677	Transferencias a la Seguridad Social	0	0
			Donativos	0	0
Otros Ingresos y Beneficios	4,234,692	2,916,005	Transferencias al Exterior	0	0
Ingresos Financieros	633,313	279,585	Participaciones y Aportaciones	0	0
Incremento por Variación de Inventarios	0	0	Participaciones	0	0
Disminución del Exceso de Estimaciones por Pérdida o Deterioro u Obsolescencia	0	0	Aportaciones	0	0
Disminución del Exceso de Provisiones	0	0	Convenios	0	0
Otros Ingresos Y Beneficios Varios	3,601,379	2,636,450	Intereses, Comisiones y Otros Gastos de la Deuda Pública	0	0
Total de Ingresos y Otros Beneficios	493,097,393	479,886,466	Intereses de la Deuda Pública	0	0
			Comisiones de la Deuda Pública	0	0
			Gastos de la Deuda Pública	0	0
			Costo por Coberturas	0	0
			Apoyos Financieros	0	0
			Otros Gastos y Pérdidas Extraordinarias	73,016,107	67,313,521
			Estimaciones, Depreciaciones, Deterioros, Obsolescencia y Amortizaciones	47,643,491	49,222,724
			Provisiones	25,367,184	0
			Disminución de Inventarios	0	18,090,805
			Aumento por Insuficiencia de Estimaciones por Pérdida o Deterioro u Obsolescencia	0	0
			Aumento por Insuficiencia de Provisiones	5,432	-8
			Otros gastos	0	0
			Inversión Pública	0	0
			Inversión Pública no Capitalizable	0	0
			Total de Gastos y Otras Pérdidas	556,107,941	511,721,993
			Resultados del Ejercicio (Ahorro/Desahorro)	-63,010,548	-31,835,527

Sajo protesta de decir verdad declaramos que los Estados Financieros y sus Notas son razonablemente correctos y son responsabilidad del emisor.

Autorizó: C.P. MARIA GUADALUPE SANCHEZ SOTO
DIRECTORA ADMINISTRATIVA

Elaboró: C.P. GLORIA INES PEREZ JIMENEZ
JEFE DEL DEPARTAMENTO DE CONTABILIDAD Y TESORERIA

Cuenta Pública 2022

CUENTA PÚBLICA 2022
ESTADO DE SITUACIÓN FINANCIERA
A 31 DE DICIEMBRE DE 2022 y 2021
(PESOS)

Ente Público

Centro de Investigación en Alimentación y Desarrollo, A.C.

Concepto	2022	2021	Concepto	2022	2021
ACTIVO			PASIVO		
Activo Circulante			Pasivo Circulante		
Efectivo y Equivalentes	75,999,765	75,188,298	Cuentas por Pagar a Corto Plazo	20,195,373	21,011,824
Derechos a Recibir Efectivo o Equivalentes	3,810,825	5,387,271	Documentos por Pagar a Corto Plazo	0	0
Derechos a Recibir Bienes o Servicios	1,095,957	1,095,957	Porción a Corto Plazo de la Deuda Pública a Largo Plazo	0	0
Inventarios	0	0	Títulos y Valores a Corto Plazo	0	0
Almacenes	0	0	Pasivos Diferidos a Corto Plazo	1,797,779	1,006,778
Estimación por Pérdida o Deterioro de Activos Circulantes	-1,705,935	-1,492,231	Fondos y Bienes de Terceros en Garantía y/o Administración a Corto Plazo	19,423,433	27,897,423
Otros Activos Circulantes	0	0	Provisiones a Corto Plazo	0	0
Total de Activos Circulantes	79,200,612	80,179,295	Otros Pasivos a Corto Plazo	0	0
Activo No Circulante			Total de Pasivos Circulantes	41,416,585	49,916,025
Inversiones Financieras a largo Plazo	0	0	Pasivo No Circulante		
Derechos a Recibir Efectivo o Equivalentes a Largo Plazo	0	0	Cuentas por Pagar a largo Plazo	0	0
Bienes Inmuebles, Infraestructura y Construcciones en Proceso	425,726,415	425,463,347	Documentos por Pagar a Largo Plazo	0	0
Bienes Muebles	589,672,394	580,194,199	Deuda Pública a Largo Plazo	0	0
Activos Intangibles	0	0	Pasivos Diferidos a Largo Plazo	0	0
Depreciación, Deterioro y Amortización Acumulada de Bienes	-671,578,158	-624,175,832	Fondos y Bienes de Terceros en Garantía y/o en Administración a Largo Plazo	0	0
Activos Diferidos	0	0	Provisiones a largo Plazo	250,519,111	107,203,225
Estimación por Pérdida o Deterioro de Activos no Circulantes	0	0	Total de Pasivos No Circulantes	250,519,111	107,203,225
Otros Activos no Circulantes	0	0	Total del Pasivo	291,935,696	157,119,250
Total de Activos No Circulantes	343,820,651	381,481,714	HACIENDA PÚBLICA/ PATRIMONIO		
Total del Activo	423,021,263	461,661,009	Hacienda Pública/Patrimonio Contribuido	902,967,042	895,463,986
			Aportaciones	351,286,402	351,286,402
			Donaciones de Capital	551,680,640	544,177,584
			Actualización de la Hacienda Pública/ Patrimonio	0	0
			Hacienda Pública/Patrimonio Generado	-771,881,475	-590,922,227
			Resultados del Ejercicio (Ahorro/Desahorro)	-63,010,548	-51,835,527
			Resultados de Ejercicios Anteriores	-806,972,684	-637,188,457
			Revalúas	98,101,757	98,101,757
			Reservas	0	0
			Rectificaciones de Resultados de Ejercicios Anteriores	0	0
			Exceso o Insuficiencia en la Actualización de la Hacienda Pública/Patrimonio	0	0
			Resultado por Posición Monetaria	0	0
			Resultado por Tenencia de Activos no Monetarios	0	0
			Total Hacienda Pública/ Patrimonio	131,085,567	304,541,759
			Total del Pasivo y Hacienda Pública/Patrimonio	423,021,263	461,661,009

Bajo protesta de decir verdad declaramos que los Estados Financieros y sus Notas son razonablemente correctos y son responsabilidad del emisor.

Autorizó: C.P. MARIA GUADALUPE SANCHEZ SOJO
DIRECTORA ADMINISTRATIVA

Elaboró: C.P. GLORIA INÉS PÉREZ JIMÉNEZ
JEFE DEL DEPARTAMENTO DE CONTABILIDAD Y TESORERÍA

Cuenta Pública 2022

CUENTA PÚBLICA 2022
ESTADO DE CAMBIOS EN LA SITUACIÓN FINANCIERA
DEL 1o. DE ENERO AL 31 DE DICIEMBRE DE 2022
(PESOS)

Ente Público:

Centro de Investigación en Alimentación y Desarrollo, AC.

Concepto	Origen	Aplicación	Concepto	Origen	Aplicación
ACTIVO	49,192,476	10,552,730	PASIVO	144,106,887	9,290,441
Activo Circulante	1,790,150	811,467	Pasivo Circulante	791,001	9,290,441
Efectivo y Equivalentes	0	811,467	Cuentas por Pagar a Corto Plazo	0	816,451
Derechos a Recibir Efectivo o Equivalentes	1,576,446	0	Documentos por Pagar a Corto Plazo	0	0
Derechos a Recibir Bienes o Servicios	0	0	Porción a Corto Plazo de la Deuda Pública a Largo Plazo	0	0
Inventarios	0	0	Títulos y Valores a Corto Plazo	0	0
Almacenes	0	0	Pasivos Diferidos a Corto Plazo	791,001	0
Estimación por Pérdida o Deterioro de Activos Circulantes	213,704	0	Fondos y Bienes de Terceros en Garantía y/o Administración a Corto Plazo	0	8,473,990
Otros Activos Circulantes	0	0	Provisiones a Corto Plazo	0	0
Activo No Circulante	47,402,326	9,741,263	Otros Pasivos a Corto Plazo	0	0
Inversiones Financieras a Largo Plazo	0	0	Pasivo No Circulante	143,315,886	0
Derechos a Recibir Efectivo o Equivalentes a Largo Plazo	0	0	Cuentas por Pagar a Largo Plazo	0	0
Bienes Inmuebles, Infraestructura y Construcciones en Proceso	0	263,068	Documentos por Pagar a Largo Plazo	0	0
Bienes Muebles	0	9,478,195	Deuda Pública a Largo Plazo	0	0
Activos Intangibles	0	0	Pasivos Diferidos a Largo Plazo	0	0
Depreciación, Deterioro y Amortización Acumulada de Bienes	47,402,326	0	Fondos y Bienes de Terceros en Garantía y/o en Administración a Largo Plazo	0	0
Activos Diferidos	0	0	Provisiones a Largo Plazo	143,315,886	0
Estimación por Pérdida o Deterioro de Activos no Circulantes	0	0	HACIENDA PÚBLICA/ PATRIMONIO	7,503,056	180,959,248
Otros Activos no Circulantes	0	0	Hacienda Pública/Patrimonio Contribuido	7,503,056	0
			Aportaciones	0	0
			Donaciones de Capital	7,503,056	0
			Actualización de la Hacienda Pública / Patrimonio	0	0
			Hacienda Pública/Patrimonio Generado	0	180,959,248
			Resultados del Ejercicio (Ahorro/Desahorro)	0	11,175,021
			Resultados de Ejercicios Anteriores	0	169,784,227
			Revalúas	0	0
			Reservas	0	0
			Rectificaciones de Resultados de Ejercicios Anteriores	0	0
			Exceso o Insuficiencia en la Actualización de la Hacienda Pública/Patrimonio	0	0
			Resultado por Posición Monetaria	0	0
			Resultado por Tenencia de Activos no Monetarios	0	0

Bajo protesta de decir verdad declaramos que los Estados Financieros y sus Notas son razonablemente correctos y son responsabilidad del emisor.

Autorizó: C.P. MARIA GUADALUPE SANCHEZ SOTO
DIRECTORA ADMINISTRATIVA

Elaboró: C.P. GLORIA INES PEREZ JIMENEZ
JEFE DEL DEPARTAMENTO DE CONTABILIDAD Y TESORERIA


Cuenta Pública 2022


CUENTA PÚBLICA 2022
ESTADO DE VARIACIÓN EN LA HACIENDA PÚBLICA
DEL 1o. DE ENERO AL 31 DE DICIEMBRE DE 2022
(PESOS)

Ente Público: Centro de Investigación en Alimentación y Desarrollo, A.C.

Concepto	Hacienda Pública/Patrimonio Contribuido	Hacienda Pública/Patrimonio Generado de Ejercicios Anteriores	Hacienda Pública/Patrimonio Generado del Ejercicio	Exceso o Insuficiencia en la Actualización de la Hacienda Pública / Patrimonio	TOTAL
Hacienda Pública/ Patrimonio Contribuido Neto de 2021	895,463,986				895,463,986
Aportaciones	351,286,402				351,286,402
Donaciones de Capital	544,177,584				544,177,584
Actualización de la Hacienda Pública/ Patrimonio	0				0
Hacienda Pública/ Patrimonio Generado Neto de 2021		-539,086,700	-51,835,527		-590,922,227
Resultados del Ejercicio (Ahorro/Desahorro)			-51,835,527		-51,835,527
Resultados de Ejercicios Anteriores		-637,188,457			-637,188,457
Revalúes		98,101,757			98,101,757
Reservas		0			0
Rectificaciones de Resultados de Ejercicios Anteriores		0			0
Exceso o Insuficiencia en la Actualización de la Hacienda Pública/ Patrimonio Neto de 2021				0	0
Resultado por Posición Monetaria				0	0
Resultado por Tenencia de Activos no Monetarios				0	0
Hacienda Pública/ Patrimonio Neto Final de 2021	895,463,986	-539,086,700	-51,835,527	0	304,541,759
Cambios en la Hacienda Pública/ Patrimonio Contribuido Neto de 2022	7,503,056				7,503,056
Aportaciones	0				0
Donaciones de Capital	7,503,056				7,503,056
Actualización de la Hacienda Pública/Patrimonio	0				0
Variaciones de la Hacienda Pública/ Patrimonio Generado Neto de 2022		-169,784,227	-11,175,021		-180,959,248
Resultados del Ejercicio (Ahorro/Desahorro)			-63,010,548		-63,010,548
Resultados de Ejercicios Anteriores		-169,784,227	51,835,527		-117,948,700
Revalúes			0		0
Reservas			0		0
Rectificaciones de Resultados de Ejercicios Anteriores			0		0
Cambios en el Exceso o Insuficiencia en la Actualización de la Hacienda Pública/ Patrimonio Neto de 2022				0	0
Resultado por Posición Monetaria				0	0
Resultado por Tenencia de Activos no Monetarios				0	0
Hacienda Pública/ Patrimonio Neto Final de 2022	902,967,042	-708,870,927	-63,010,548	0	131,085,567

Bajo protesta de decir verdad declaramos que los Estados Financieros y sus Notas son razonablemente correctos y son responsabilidad del emisor.


 Autorizó: C.P. MARIA GUADALUPE SANCHEZ SOTO
 DIRECTORA ADMINISTRATIVA


 Elaboró: C.P. GLORIA INES PEREZ JIMENEZ
 JEFE DEL DEPARTAMENTO DE CONTABILIDAD Y TESORERIA


Cuenta Pública 2022


CUENTA PÚBLICA 2022
ESTADO ANALÍTICO DEL ACTIVO
DEL 1o. DE ENERO AL 31 DE DICIEMBRE DE 2022
(PESOS)

Ente Público: Centro de Investigación en Alimentación y Desarrollo, A.C.

Concepto	Saldo Inicial	Cargos del Periodo	Abonos del Periodo	Saldo Final	Variación del Periodo
ACTIVO	461,661,009	1,568,581,703	1,607,221,749	423,021,263	-38,639,746
Activo Circulante	80,179,295	1,558,517,019	1,559,495,702	79,200,612	-978,683
Efectivo y Equivalentes	75,188,298	985,060,894	984,249,427	75,999,765	811,467
Derechos a Recibir Efectivo o Equivalentes	5,387,271	571,736,200	573,312,646	3,810,825	-1,576,446
Derechos a Recibir Bienes o Servicios	1,095,957	1,933,629	1,933,629	1,095,957	0
Inventarios	0	0	0	0	0
Almacenes	0	0	0	0	0
Estimación por Pérdida o Deterioro de Activos Circulantes	-1,492,231	-213,704	0	-1,705,935	-213,704
Otros Activos Circulantes	0	0	0	0	0
Activo No Circulante	381,481,714	10,064,684	7,725,747	343,820,651	-37,661,063
Inversiones Financieras a Largo Plazo	0	0	0	0	0
Derechos a Recibir Efectivo o Equivalentes a Largo Plazo	0	0	0	0	0
Sienes Inmuebles, Infraestructura y Construcciones en Proceso	425,463,347	526,135	263,067	25,726,415	263,068
Bienes Muebles	580,194,199	9,511,088	32,893	589,672,394	9,478,195
Activos Intangibles	0	0	0	0	0
Depreciación, Deterioro y Amortización Acumulada de Bienes	-624,175,832	27,461	47,429,787	-671,578,158	-47,402,326
Activos Diferidos	0	0	0	0	0
Estimación por Pérdida o Deterioro de Activos no Circulantes	0	0	0	0	0
Otros Activos no Circulantes	0	0	0	0	0

Bajo protesta de decir verdad declaramos que los Estados Financieros y sus Notas son razonablemente correctos y son responsabilidad del emisor.


 Autorizó: C.P. MARIA GUADALUPE SANCHEZ SOTO
 DIRECTORA ADMINISTRATIVA


 Elaboró: C.P. GLORIA INES PEREZ JIMENEZ
 JEFE DEL DEPARTAMENTO DE ECONOMÍA Y TESORERÍA


Cuenta Pública 2022


CUENTA PÚBLICA 2022
ESTADO ANALÍTICO DE LA DEUDA Y OTROS PASIVOS
DEL 1o. DE ENERO AL 31 DE DICIEMBRE DE 2022
(PESOS)

Ente Público: Centro de Investigación en Alimentación y Desarrollo, A.C.

Concepto	Moneda de Contratación	Institución o País Acreedor	Saldo Inicial del Periodo	Saldo Final del Periodo
DEUDA PÚBLICA				
Corto Plazo				
Deuda Interna			0	0
Instituciones de Crédito			0	0
Títulos y Valores			0	0
Arrendamientos Financieros			0	0
Deuda Externa			0	0
Organismos Financieros Internacionales			0	0
Deuda Bilateral			0	0
Títulos y Valores			0	0
Arrendamientos Financieros			0	0
Subtotal Corto Plazo			0	0
Largo Plazo				
Deuda Interna			0	0
Instituciones de Crédito			0	0
Títulos y Valores			0	0
Arrendamientos Financieros			0	0
Deuda Externa			0	0
Organismos Financieros Internacionales			0	0
Deuda Bilateral			0	0
Títulos y Valores			0	0
Arrendamientos Financieros			0	0
Subtotal largo Plazo			0	0
Otros Pasivos			157,119,250	291,935,696
Total Deuda y Otros Pasivos			157,119,250	291,935,696

Bajo protesta de decir verdad declaramos que los Estados Financieros y sus Notas son razonablemente correctos y son responsabilidad del emisor.


 Autorizó: C.P. MARIA GUADALUPE SANCHEZ SOTO
 DIRECTORA ADMINISTRATIVA


 Elaboró: C.P. GLORIA INÉS PÉREZ JIMÉNEZ
 JEFE DE EL BILIDAD Y TESORERÍA

Cuenta Pública 2022

CUENTA PÚBLICA 2022
ESTADO DE FLUJOS DE EFECTIVO
DEL 1o. DE ENERO AL 31 DE DICIEMBRE DE 2022 Y 2021
(PESOS)

Ente Público:

Centro de Investigación en Alimentación y Desarrollo, A.C.

Concepto	2022	2021	Concepto	2022	2021
Flujos de Efectivo de las Actividades de Operación			Flujos de Efectivo de las Actividades de Inversión		
Origen	493,097,394	479,878,469	Origen	7,503,056	22,545,717
Impuestos	0	0	Bienes Inmuebles, Infraestructura y Construcciones en Proceso	7,503,056	0
Cuotas y Aportaciones de Seguridad Social	0	0	Bienes Muebles	0	0
Contribuciones de Mejoras	0	0	Otros Origenes de Inversión	0	22,545,717
Derechos	0	0	Aplicación	9,774,155	22,390,042
Productos	0	0	Bienes Inmuebles, Infraestructura y Construcciones en Proceso	0	19,090,835
Aprovechamientos	0	0	Bienes Muebles	9,774,155	3,299,207
Ingresos por Venta de Bienes y Prestación de Servicios	40,864,138	48,265,754	Otras Aplicaciones de Inversión	0	0
Participaciones, Aportaciones, Convenios, Incentivos Derivados de la Colaboración Fiscal y Fondos Distintos de Aportaciones	0	0	Flujos Netos de Efectivo por Actividades de Inversión	-2,271,099	155,675
Transferencias, Asignaciones, Subsidios y Subvenciones, y Pensiones y Jubilaciones	447,998,564	428,704,677	Flujo de Efectivo de las Actividades de Financiamiento		
Otros Origenes de Operación	4,234,692	2,908,038	Origen	-8,499,441	-10,306,159
Aplicación	483,091,834	464,408,472	Endeudamiento Neto	0	-11,219,317
Servicios Personales	394,371,480	380,741,733	Interno	0	0
Materiales y Suministros	17,418,117	22,409,128	Externo	0	-11,219,317
Servicios Generales	67,964,547	58,480,281	Otros Origenes de Financiamiento	-8,499,441	913,158
Transferencias Internas y Asignaciones al Sector Público	0	0	Aplicación	-1,576,447	0
Transferencias al Resto del Sector Público	0	0	Servicios de la Deuda	0	0
Subsidios y Subvenciones	3,337,690	2,777,330	Interno	0	0
Ayudas Sociales	0	0	Externo	0	0
Pensionamientos y Jubilaciones	0	0	Otras Aplicaciones de Financiamiento	-1,576,447	0
Transferencias a Fideicomisos, Mandatos y Contratos Análogos	0	0	Flujos netos de Efectivo por Actividades de Financiamiento	-6,922,994	-10,306,159
Transferencias a la Seguridad Social	0	0	Incremento/Disminución Neta en el Efectivo y Equivalentes al Efectivo	811,467	5,319,513
Donativos	0	0	Efectivo y Equivalentes al Efectivo al Inicio del Ejercicio	75,188,298	69,868,785
Transferencias al Exterior	0	0	Efectivo y Equivalentes al Efectivo al Final del Ejercicio	75,999,765	75,188,298
Participaciones	0	0			
Aportaciones	0	0			
Convenios	0	0			
Otras Aplicaciones de Operación	0	0			
Flujos Netos de Efectivo por Actividades de Operación	10,005,560	15,469,997			

Bajo protesta de decir verdad declaramos que los Estados Financieros y sus Notas son razonablemente correctos y son responsabilidad del emisor.

Autorizó: C.P. MARÍA GUADALUPE SANCHEZ-SOTO
DIRECTORA ADMINISTRATIVA

[12]bor@ C.P. GLOUJA INES PERU JIMINIZ

Cuenta Pública 2022

CUENTA PÚBLICA 2022
CONCILIACIÓN CONTABLE - PRESUPUESTARIA
DEL 1o. DE ENERO AL 31 DE DICIEMBRE DE 2022
(PESOS)

Ente Público: Centro de Investigación en Alimentación y Desarrollo, A.C.

	2022
Conciliación entre los ingresos presupuestarios y contables	
1. Total de Ingresos Presupuestarios	494,662,775
2. Más Ingresos Contables No Presupuestarios	0
Ingresos Financieros	0
Incremento por variación de inventarios	0
Disminución del exceso de estimaciones por pérdida o deterioro u obsolescencia	0
Disminución del exceso de provisiones	0
Otros ingresos y beneficios varios	0
Otros ingresos contables no presupuestarios	0
3. Menos Ingresos Presupuestarios No Contables	1,565,382
Aprovechamientos patrimoniales	0
Ingresos Derivados de Financiamientos	0
Otros ingresos presupuestarios no contables	1,565,382
4. Total de Ingresos Contables (4 = 1 + 2 - 3)	493,097,393
Conciliación entre los egresos presupuestarios y los gastos contables	
1. Total de Egresos Presupuestarios	485,490,772
2. Menos Egresos Presupuestarios No Contables	2,398,937
Materias primas y materiales de producción y comercialización	0
Materiales y suministros	0
Mobiliario y equipo de administración	0
Mobiliario y equipo educacional y recreativo	0
Equipo e instrumental médico y de laboratorio	0
Vehículos y equipo de transporte	0
Equipo de defensa y seguridad	0
Maquinaria, otros equipos y herramientas	0
Activos biológicos	0
Bienes inmuebles	0
Activos intangibles	0
Obra pública en bienes de dominio público	0
Obra pública en bienes propios	0
Acciones y participaciones de capital	0
Compra de títulos y valores	0
Concesión de préstamos	0


Cuenta Pública 2022

CUENTA PÚBLICA 2022
CONCILIACIÓN CONTABLE - PRESUPUESTARIA
DEL 1o. DE ENERO AL 31 DE DICIEMBRE DE 2022
(PESOS)


Ente Público: Centro de Investigación en Alimentación y Desarrollo, A.C.

Concepto	2022
Inversiones en fideicomisos, mandatos y otros análogos	0
Provisiones para contingencias y otras erogaciones especiales	0
Amortización de la deuda pública	0
Adeudos de ejercicios fiscales anteriores (ADEFAS)	0
Otros egresos presupuestarios no contables	2,398,937
3. Más Gastos Contables No Presupuestarios	73,016,106
Estimaciones, depreciaciones, deterioros, obsolescencia y amortizaciones	47,643,491
Provisiones	25,367,184
Disminución de inventarios	0
Aumento por insuficiencia de estimaciones por pérdida o deterioro u obsolescencia	0
Aumento por insuficiencia de provisiones	0
Otros gastos	0
Otros gastos contables no presupuestarios	5,431
4. Total de Gastos Contables (4 = 1 - 2 + 3)	556,107,941

Bajo protesta de decir verdad declaramos que los Estados Financieros y sus Notas son razonablemente correctos y son responsabilidad del emisor.


 Autorizó: C.P. MARIA GUADALUPE SANCHEZ SOTO
 DIRECTORA GENERAL DE ADMINISTRACIÓN

(I N I S)


 Elaboró: C.II. MIRIAM CORONA ESCAMILLA
 JEFA DEL DEPARTAMENTO DE PRESUPUESTOS

Cuenta Pública 2022


CUENTA PÚBLICA 2022
PATRIMONIO DEL ENTE PÚBLICO DEL SECTOR PARAESTATAL


(PESOS)

Ente Público: Centro de Investigación en Alimentación y Desarrollo, A.C.

Concepto	Monto
Total de Patrimonio del ente público	131,085,567
% del Patrimonio del Ente Público que es propiedad del Poder Ejecutivo	100.00
Patrimonio del ente público que es propiedad del Poder Ejecutivo	131,085,567

BaD protesta de decir verdad declaramos que los Estados Financieros y sus Notas son razonablemente correctos y son responsabilidad del emisor.


Autorizó: CP. MARIA GUADALUPE SANCHEZ SOTO
DIRECTORA ADMINISTRATIVA


Elaboró: C.P. GLORIA INES PEREZ JIMENEZ
JEFE DEL DEPARTAMENTO DE CONTABILIDAD Y TESORERIA

CENTRO DE INVESTIGACIÓN EN ALIMENTACIÓN Y DESARROLLO, A. C.

INFORME DE PASIVOS CONTINGENTES

Al 31 de diciembre de 2022: La entidad tiene las siguientes contingencias:

Pasivo Laboral.


Para la determinación del costo neto del periodo y del pasivo correspondiente a la prima de antigüedad, indemnizaciones y demás prestaciones a favor de los trabajadores se aplicaron las disposiciones de la norma de información financiera "NIF D-3 Obligaciones laborales".

La entidad tiene cuantificado un pasivo laboral devengado, sobre bases actuariales, por concepto de las primas de antigüedad y los pagos por separación a que tiene derecho el personal y que se otorgan de acuerdo con las disposiciones contenidas en la Ley Federal del Trabajo y su contrato colectivo, por los cuales al 31 de diciembre de 2022 y 2021, se tiene registrada una provisión, determinada sobre bases actuariales, de conformidad con la norma de información financiera antes mencionada por un monto de 250,519,111 y 107,203,225 respectivamente; y que de acuerdo con la normatividad contable ha afectado los estados financieros de la entidad como sigue: el monto cargado a resultado en 2022 fue de 25,367,184 y a cuentas de capital Cambios por errores contables el importe de 117,948,702 este último monto se refleja dentro del Resultado de ejercicios anteriores (reservas) para efectos del estado de situación financiera y el estado de variaciones en la Hacienda Pública.

Litigios.

Se tiene cuantificado un pasivo originado por diversos juicios laborales interpuestos ante la Junta Local de Conciliación y Arbitraje del Estado de Sonora, en contra del CIAD, los cuales, en caso de fallarse en su contra, tendrían una afectación de su patrimonio por un monto de \$15,427,500 y el cual está reconocido dentro de las cuentas de orden al 31 de diciembre de 2022.

Cabe mencionar que la entidad cuenta con 12 litigios, de los cuales 9 se encuentran reconocidos en cuentas de orden, mientras que 3 litigios por la naturaleza de los casos los Despachos de Abogados no especifican monto alguno.



Mtra. María Guadalupe Sánchez Soto
Directora Administrativa



C. P. Gloria Jiménez
Jefe de Departamento de Contabilidad y Tesorería