

*Centro de Investigación en
Alimentación y Desarrollo, A.C.
Estados Financieros Dictaminados
Al 31 de diciembre de 2019*

CENTRO DE INVESTIGACION EN ALIMENTACIÓN Y DESARROLLO, A.C.

CONTENIDO

Informe de los Auditores Independientes

ESTADOS FINANCIEROS DICTAMINADOS:

Estado de Actividades

Estado de Situación Financiera

Estado de Cambios en la Situación Financiera

Estado de Variaciones en la Hacienda Pública

Estado Analítico del Activo

Estado Analítico de la Deuda y Otros Pasivos

Estado de Flujos de Efectivo

Conciliación Contable Presupuestaria

Reporte del Patrimonio

Informe sobre Pasivos Contingentes

Notas a los Estados Financieros



RSM México

Misión de Altar No. 37, esq. con
Blvd. Gilberto Escobosa Gámez
Col. El Bachoco
83148 Hermosillo Son.

T +52 (662) 2110468
T +52 (662) 2110068

www.rsmmx.mx

INFORME DE AUDITORÍA EMITIDO POR EL AUDITOR INDEPENDIENTE.

**A la Secretaria de la Función Pública
Al H. Órgano de Gobierno del Centro de Investigación en
Alimentación y Desarrollo, A.C.**

Opinión

Hemos auditado los estados e financieros de la Entidad Gubernamental **Centro de Investigación en Alimentación y Desarrollo, A.C.**, que comprenden los estados de situación financiera, los estados analíticos del activo y los estados analíticos de la deuda y otros pasivos al 31 de diciembre de 2019 y 2018, y los estados de resultados (o de actividades), los estados de variaciones en la hacienda pública, los estados de flujos de efectivo y los estados de cambios en la situación financiera, correspondientes a los años terminados en dichas fechas, así como las notas explicativas a los estados financieros que incluyen un resumen de las políticas contables significativas.

En nuestra opinión, los estados financieros adjuntos, que se describen en el párrafo anterior, están preparados, en todos los aspectos materiales, de conformidad con las disposiciones en materia de información financiera que se indican en la Nota 28 a los estados financieros que se acompañan y que están establecidas en la Ley General de Contabilidad Gubernamental.

Fundamento de la opinión

Hemos llevado a cabo nuestras auditorías de conformidad con las Normas Internacionales de Auditoría. Nuestras responsabilidades, de acuerdo con estas normas, se describen con más detalle en la sección “Responsabilidades del auditor para la auditoría de los estados financieros” de nuestro informe. Somos independientes de la entidad de conformidad con el Código de Ética Profesional de

THE POWER OF BEING UNDERSTOOD
AUDIT | TAX | CONSULTING

(asociación profesional correspondiente), junto con los requerimientos de ética que son aplicables a nuestras auditorías de los estados financieros en México, y hemos cumplido con las demás responsabilidades de ética de conformidad con esos requerimientos y con el Código de Ética Profesional. Consideramos que la evidencia de auditoría que hemos obtenido proporciona una base suficiente y adecuada para nuestra opinión.

Párrafo de énfasis base de preparación contable y utilización de este informe

Llamamos la atención sobre la Nota 28 a los estados financieros adjuntos en la que se describen las bases contables utilizadas para la preparación de los mismos. Dichos estados financieros fueron preparados para cumplir con los requerimientos normativos gubernamentales a que está sujeta la entidad y para ser integrados en el Reporte de la Cuenta de Pública Federal, los cuales están presentados en los formatos que para tal efecto fueron establecidos por la Unidad de Contabilidad Gubernamental de la Secretaría de Hacienda; consecuentemente, éstos pueden no ser apropiados para otra finalidad.

Responsabilidades de la administración y de los encargados del gobierno de la entidad sobre los estados financieros

La administración es responsable de la preparación de los estados financieros adjuntos de conformidad con las disposiciones en materia de información financiera establecidas en la Ley General de Contabilidad Gubernamental que se describen en la Nota 28 a dichos estados financieros, y del control interno que la administración consideró necesario para permitir la preparación de estados financieros libres de incorrección material debida a fraude o error.

En la preparación de los estados financieros, la administración es responsable de la valoración de la capacidad de la entidad para continuar operando como una entidad en funcionamiento, revelando, en su caso, las cuestiones relativas a la entidad en funcionamiento y utilizando las bases contables aplicables a una entidad en funcionamiento, a menos que la administración tenga la intención de liquidar la entidad o cesar sus operaciones, o bien no exista una alternativa realista.

Los encargados del gobierno de la entidad son responsables de la supervisión del proceso de información financiera de la Entidad.

Responsabilidades del auditor sobre la auditoría de los estados financieros

Nuestros objetivos son obtener una seguridad razonable sobre de que los estados financieros, en su conjunto, se encuentran libres de incorrección material, debido a fraude o error, y emitir un informe de auditoría que contiene nuestra opinión. Seguridad razonable es un alto nivel de seguridad, pero no es una garantía, de que una auditoría realizada de conformidad con las Normas Internacionales de Auditoría siempre detecte una incorrección material cuando existe. Las incorrecciones pueden deberse a fraude o error y son consideradas materiales si individualmente, o en su conjunto, puede preverse razonablemente que influyan en las decisiones económicas que los usuarios hacen basándose en los estados financieros.

Como parte de una auditoría de conformidad con las Normas Internacionales de Auditoría, aplicamos nuestro juicio profesional y mantenemos una actitud de escepticismo profesional durante toda la auditoría. También:

- Identificamos y evaluamos los riesgos de incorrección material en los estados financieros, debida a fraude o error, diseñamos y aplicamos los procedimientos de auditoría para responder a esos riesgos y obtener evidencia de auditoría suficiente y apropiada para obtener una base para nuestra opinión. El riesgo de no detectar una incorrección material debida a fraude es mayor que en el caso de una incorrección material, ya que el fraude puede implicar colusión, falsificación, manifestaciones intencionalmente erróneas, omisiones intencionales o la anulación del control interno.
- Obtenemos conocimiento del control interno importante para la auditoría con el fin de diseñar los procedimientos de auditoría que consideramos adecuados en las circunstancias, y no con la finalidad de expresar una opinión sobre la eficacia del control interno de la Entidad.
- Evaluamos lo apropiado de las políticas contables utilizadas y la razonabilidad de las estimaciones contables, así como las revelaciones hechas por la administración de la Entidad.
- Concluimos sobre lo apropiado del uso de la administración de las bases contables aplicables a una entidad en funcionamiento y, con base en la evidencia de auditoría obtenida, concluimos sobre si existe o no una

incertidumbre importante relacionada con eventos o con condiciones que pueden originar dudas significativas sobre la capacidad de la entidad para continuar como entidad en funcionamiento. Si concluimos que existe una incertidumbre importante, se nos requiere que llamemos la atención en nuestro informe de auditoría sobre la correspondiente información revelada en los estados financieros o, si dicha revelación es insuficiente, que expresemos una opinión modificada. Nuestras conclusiones se basan en la evidencia de auditoría obtenida hasta la fecha de nuestro informe. Sin embargo, hechos o condiciones futuros pueden ser causa de que la entidad deje de ser una Entidad en funcionamiento.

Nos comunicamos con los responsables del gobierno de la entidad en relación, entre otras cuestiones, con el alcance planeado y el momento de realización de la auditoría y los hallazgos importantes de la auditoría, así como cualquier deficiencia significativa en el control interno que identificamos durante nuestra auditoría.



C.P.C. Raymundo Raúl Velarde Miller
RSM México Bogarín, S.C.
Hermosillo, Sonora, Méx.
13 de marzo de 2020

Cuenta Pública 2019

CUENTA PÚBLICA 2019
ESTADO DE ACTIVIDADES
DEL 1o. DE ENERO AL 31 DE DICIEMBRE DE 2019 y 2018
(PESOS)

Ente Público: Centro de Investigación en Alimentación y Desarrollo, A.C.

	2019	2018		2019	2018
INGRESOS Y OTROS BENEFICIOS			GASTOS Y OTRAS PÉRDIDAS		
Ingresos de la Gestión	31,535,756	33,759,086	Gastos de Funcionamiento	393,817,065	406,019,582
Impuestos	0	0	Servicios Personales	322,177,234	329,326,563
Cuotas Y Aportaciones De Seguridad Social	0	0	Materiales y Suministros	11,870,231	13,902,730
Contribuciones de Mejoras	0	0	Servicios Generales	59,769,600	62,790,289
Derechos	0	0	Transferencia, Asignaciones, Subsidios y Otras Ayudas	19,764,380	4,428,085
Productos	0	0	Transferencias Internas y Asignaciones al Sector Público	0	0
Aprovechamientos	0	0	Transferencias al Resto del Sector Público	0	0
Ingresos por Venta de Bienes y Prestación de Servicios	31,535,756	33,759,086	Subsidios y Subvenciones	16,100,000	0
Ingresos no Comprendidos en las Fracciones de la Ley de	0	0	Ayudas Sociales	3,664,380	4,428,085
Ingresos Causados en Ejercicios Fiscales Anteriores Pendientes			Pensiones y Jubilaciones	0	0
de Liquidación o Pago			Transferencias a Fideicomisos, Mandatos y Contratos Análogos	0	0
Participaciones, Aportaciones, Convenios, Incentivos Derivados	359,848,927	364,711,946	Transferencias a la Seguridad Social	0	0
de la Colaboración Fiscal, Fondos Distintos de Aportaciones,			Donativos	0	0
Transferencias, Asignaciones, Subsidios y Subvenciones, y			Transferencias al Exterior	0	0
Pensiones y Jubilaciones			Participaciones y Aportaciones	0	0
Participaciones, Aportaciones, Convenios, Incentivos Derivados	0	0	Participaciones	0	0
de la Colaboración Fiscal y Fondos Distintos de Aportaciones			Aportaciones	0	0
Transferencias, Asignaciones, Subsidios y Subvenciones, y	359,848,927	364,711,946	Convenios	0	0
Pensiones y Jubilaciones			Intereses, Comisiones y Otros Gastos de la Deuda Pública	0	0
Otros Ingresos y Beneficios	30,635,122	3,289,530	Intereses de la Deuda Pública	0	0
Ingresos Financieros	226,693	81,982	Comisiones de la Deuda Pública	0	0
Incremento por Variación de Inventarios	0	0	Gastos de la Deuda Pública	0	0
Disminución del Exceso de Estimaciones por Pérdida o Deterioro	0	0	Costo por Coberturas	0	0
u Obsolescencia	0	0	Apoyos Financieros	0	0
Disminución del Exceso de Provisiones	0	3,207,548	Otros Gastos y Pérdidas Extraordinarias	65,432,894	53,447,951
Otros Ingresos y Beneficios Varios	30,408,429	0	Estimaciones, Depreciaciones, Deterioros, Obsolescencia y	49,234,617	49,022,937
Total de Ingresos y Otros Beneficios	422,019,805	401,760,562	Amortizaciones	0	0
			Provisiones	0	0
			Disminución de Inventarios	5,528,162	4,393,096
			Aumento por Insuficiencia de Estimaciones por Pérdida o	0	0
			Deterioro y Obsolescencia	0	0
			Aumento por Insuficiencia de Provisiones	0	0
			Otros gastos	10,670,115	31,918
			Inversión Pública	0	0
			Inversión Pública no Capitalizable	0	0
			Total de Gastos y Otras Pérdidas	479,014,339	463,895,618
			Resultados del Ejercicio (Ahorro/Desahorro)	-56,994,534	-62,135,056

Bajo protesta de decir verdad declaramos que los Estados Financieros y sus Notas son razonablemente correctos y son responsabilidad del emisor.

Afirmo: C.P. ALBERTO CASTAÑEDA ROSAS
ENCARGADO DE DESPACHO DIRECCIÓN ADMINISTRATIVA

Afirmo: C.P. GLORIA INES PÉREZ JIMÉNEZ
JEFE DEL DEPTO DE CONTABILIDAD Y TESORERÍA

Cuenta Pública 2019

CUENTA PÚBLICA 2019
ESTADO DE SITUACIÓN FINANCIERA
AL 31 DE DICIEMBRE DE 2019 y 2018
(PESOS)

Ente Público: Centro de Investigación en Alimentación y Desarrollo, A.C.

	2019	2018		2019	2018
ACTIVO			PASIVO		
Activo Circulante			Pasivo Circulante		
Efectivo y Equivalentes	48,022,323	64,839,573	Cuentas por Pagar a Corto Plazo	15,742,884	25,437,058
Derechos a Recibir Efectivo o Equivalentes	3,980,486	4,985,088	Documentos por Pagar a Corto Plazo	0	0
Derechos a Recibir Bienes o Servicios	1,095,957	1,117,957	Porción a Corto Plazo de la Deuda Pública a Largo Plazo	0	0
Inventarios	0	0	Títulos y Valores a Corto Plazo	0	0
Almacenes	0	0	Pasivos Diferidos a Corto Plazo	1,761,040	1,180,870
Estimación por Pérdida o Deterioro de Activos Circulantes	-442,131	-16,115	Fondos y Bienes de Terceros en Garantía y/o Administración a Corto Plazo	50,962,442	51,846,023
Otros Activos Circulantes	0	0	Provisiones a Corto Plazo	0	0
Total de Activos Circulantes	52,656,635	70,926,503	Otros Pasivos a Corto Plazo	0	0
Activo No Circulante			Total de Pasivos Circulantes	68,466,366	78,463,951
Inversiones Financieras a Largo Plazo	16,100,944	946	Pasivo No Circulante		
Derechos a Recibir Efectivo o Equivalentes a Largo Plazo	0	0	Cuentas por Pagar a Largo Plazo	0	0
Bienes Inmuebles, Infraestructura y Construcciones en Proceso	404,739,009	383,654,826	Documentos por Pagar a Largo Plazo	0	0
Bienes Muebles	554,481,687	563,127,778	Deuda Pública a Largo Plazo	0	0
Activos Intangibles	0	0	Pasivos Diferidos a Largo Plazo	0	0
Depreciación, Deterioro y Amortización Acumulada de Bienes	-536,779,174	-501,676,227	Fondos y Bienes de Terceros en Garantía y/o en Administración a Largo Plazo	0	0
Activos Diferidos	0	0	Provisiones a Largo Plazo	62,548,313	57,020,151
Estimación por Pérdida o Deterioro de Activos no Circulantes	0	0	Total de Pasivos No Circulantes	62,548,313	57,020,151
Otros Activos no Circulantes	0	0	Total del Pasivo	131,014,679	135,484,102
Total de Activos No Circulantes	438,542,466	445,107,323	HACIENDA PÚBLICA/ PATRIMONIO		
Total del Activo	491,199,101	516,033,826	Hacienda Pública/Patrimonio Contribuido	844,490,053	810,456,376
			Aportaciones	351,286,402	351,286,402
			Donaciones de Capital	493,203,651	459,169,974
			Actualización de la Hacienda Pública / Patrimonio	0	0
			Hacienda Pública/Patrimonio Generado	-484,305,631	-429,906,652
			Resultados del Ejercicio (Ahorro/Desahorro)	-56,994,534	-62,135,056
			Resultados de Ejercicios Anteriores	-515,916,063	-453,781,008
			Revalúos	88,604,966	86,009,412
			Reservas	0	0
			Rectificaciones de Resultados de Ejercicios Anteriores	0	0
			Exceso o Insuficiencia en la Actualización de la Hacienda Pública/Patrimonio	0	0
			Resultado por Posición Monetaria	0	0
			Resultado por Tenencia de Activos no Monetarios	0	0
			Total Hacienda Pública/ Patrimonio	360,184,422	380,549,724
			Total del Pasivo y Hacienda Pública/Patrimonio	491,199,101	516,033,826

Bajo protesta de decir verdad declaramos que los Estados Financieros y sus Notas son razonablemente correctos y son responsabilidad del emisor.

Autorizo: C.P. ALBERTO CASTAÑEDA ROSAS
ENCARGADO DE DESPACHO DIRECCIÓN ADMINISTRATIVA

Autorizo: C.P. GLORIA INÉS PÉREZ JIMÉNEZ
JEFE DEL DEPTO DE CONTABILIDAD Y TESORERÍA

Cuenta Pública 2019

CUENTA PÚBLICA 2019
ESTADO DE CAMBIOS EN LA SITUACIÓN FINANCIERA
DEL 1o. DE ENERO AL 31 DE DICIEMBRE DE 2019
(PESOS)

Ente Público:

Centro de Investigación en Alimentación y Desarrollo, A.C.

Concepto	Origen	Aplicación	Concepto	Origen	Aplicación
ACTIVO	62,018,906	37,184,181	PASIVO	6,108,332	10,577,755
Activo Circulante	18,269,868	0	Pasivo Circulante	580,170	10,577,755
Efectivo y Equivalentes	16,817,250	0	Cuentas por Pagar a Corto Plazo	0	9,694,174
Derechos a Recibir Efectivo o Equivalentes	1,004,602	0	Documentos por Pagar a Corto Plazo	0	0
Derechos a Recibir Bienes o Servicios	22,000	0	Porción a Corto Plazo de la Deuda Pública a Largo Plazo	0	0
Inventarios	0	0	Títulos y Valores a Corto Plazo	0	0
Almacenes	0	0	Pasivos Diferidos a Corto Plazo	580,170	0
Estimación por Pérdida o Deterioro de Activos Circulantes	426,016	0	Fondos y Bienes de Terceros en Garantía y/o Administración a Corto Plazo	0	883,581
Otros Activos Circulantes	0	0	Provisiones a Corto Plazo	0	0
Activo No Circulante	43,749,038	37,184,181	Otros Pasivos a Corto Plazo	0	0
Inversiones Financieras a Largo Plazo	0	16,099,998	Pasivo No Circulante	5,528,162	0
Derechos a Recibir Efectivo o Equivalentes a Largo Plazo	0	0	Cuentas por Pagar a Largo Plazo	0	0
Bienes Inmuebles, Infraestructura y Construcciones en Proceso	0	21,084,183	Documentos por Pagar a Largo Plazo	0	0
Bienes Muebles	8,646,091	0	Deuda Pública a Largo Plazo	0	0
Activos Intangibles	0	0	Pasivos Diferidos a Largo Plazo	0	0
Depreciación, Deterioro y Amortización Acumulada de Bienes	35,102,947	0	Fondos y Bienes de Terceros en Garantía y/o en Administración a Largo Plazo	0	0
Activos Diferidos	0	0	Provisiones a Largo Plazo	5,528,162	0
Estimación por Pérdida o Deterioro de Activos no Circulantes	0	0	HACIENDA PÚBLICA/ PATRIMONIO	41,769,753	62,135,055
Otros Activos no Circulantes	0	0	Hacienda Pública/Patrimonio Contribuido	34,033,677	0
			Aportaciones	0	0
			Donaciones de Capital	34,033,677	0
			Actualización de la Hacienda Pública / Patrimonio	0	0
			Hacienda Pública/Patrimonio Generado	7,736,076	62,135,055
			Resultados del Ejercicio (Ahorro/Desahorro)	5,140,522	0
			Resultados de Ejercicios Anteriores	0	62,135,055
			Revalúos	2,595,554	0
			Reservas	0	0
			Rectificaciones de Resultados de Ejercicios Anteriores	0	0
			Exceso o Insuficiencia en la Actualización de la Hacienda Pública/Patrimonio	0	0
			Resultado por Posición Monetaria	0	0
			Resultado por Tenencia de Activos no Monetarios	0	0

Bajo protesta de decir verdad declaramos que los Estados Financieros y sus Notas son razonablemente correctos y son responsabilidad del emisor.

Autorizó: C.P. ALBERTO CASTAÑEDA ROSAS
ENCARGADO DE DESPACHO DIRECCIÓN ADMINISTRATIVA

Elaboró: C.P. GLORIA INES PEREZ JIMENEZ
JEFE DEL DEPTO DE CONTABILIDAD Y TESORERIA


Cuenta Pública 2019

CUENTA PÚBLICA 2019 ESTADO DE VARIACIÓN EN LA HACIENDA PÚBLICA DEL 1o. DE ENERO AL 31 DE DICIEMBRE DE 2019 (PESOS)

Ente Público: Centro de Investigación en Alimentación y Desarrollo, A.C.

Concepto	Hacienda Pública/Patrimonio Contribuido	Hacienda Pública/Patrimonio Generado de Ejercicios Anteriores	Hacienda Pública/Patrimonio Generado del Ejercicio	Exceso o Insuficiencia en la Actualización de la Hacienda Pública / Patrimonio	TOTAL
Hacienda Pública / Patrimonio Contribuido Neto de 2018	810,456,376				810,456,376
Aportaciones	351,286,402				351,286,402
Donaciones de Capital	459,169,974				459,169,974
Actualización de la Hacienda Pública / Patrimonio	0				0
Hacienda Pública / Patrimonio Generado Neto de 2018		-367,771,596	-62,135,056		-429,906,652
Resultados del Ejercicio (Ahorro/Desahorro)			-62,135,056		-62,135,056
Resultados de Ejercicios Anteriores		-453,781,008			-453,781,008
Revalúos		86,009,412			86,009,412
Reservas		0			0
Rectificaciones de Resultados de Ejercicios Anteriores		0			0
Exceso o Insuficiencia en la Actualización de la Hacienda Pública / Patrimonio Neto de 2018				0	0
Resultado por Posición Monetaria				0	0
Resultado por Tenencia de Activos no Monetarios				0	0
Hacienda Pública / Patrimonio Neto Final de 2018	810,456,376	-367,771,596	-62,135,056	0	380,549,724
Cambios en la Hacienda Pública / Patrimonio Contribuido Neto de 2019	34,033,677				34,033,677
Aportaciones	0				0
Donaciones de Capital	34,033,677				34,033,677
Actualización de la Hacienda Pública/Patrimonio	0				0
Variaciones de la Hacienda Pública / Patrimonio Generado Neto de 2019		-62,135,055	7,736,076		-54,398,979
Resultados del Ejercicio (Ahorro/Desahorro)			-56,994,534		-56,994,534
Resultados de Ejercicios Anteriores		-62,135,055			-62,135,055
Revalúos			2,595,554		2,595,554
Reservas			0		0
Rectificaciones de Resultados de Ejercicios Anteriores			0		0
Cambios en el Exceso o Insuficiencia en la Actualización de la Hacienda Pública / Patrimonio Neto de 2019				0	0
Resultado por Posición Monetaria				0	0
Resultado por Tenencia de Activos no Monetarios				0	0
Hacienda Pública / Patrimonio Neto Final de 2019	844,490,053	-429,906,651	-54,398,980	0	360,184,422

Bajo protesta de decir verdad declaramos que los Estados Financieros y sus Notas son razonablemente correctos y son responsabilidad del emisor.


 Autorizó: C.P. ALBERTO CASTAÑEDA ROSAS
 ENCARGADO DE DESPACHO DIRECCION ADMINISTRATIVA


 Elaboró: C.P. GLORIA INES PEREZ JIMENEZ
 JEFE DEL DEPTO DE CONTABILIDAD Y TESORERIA


Cuenta Pública 2019

CUENTA PÚBLICA 2019
ESTADO ANALÍTICO DEL ACTIVO
DEL 1o. DE ENERO AL 31 DE DICIEMBRE DE 2019
(PESOS)

Ente Público: Centro de Investigación en Alimentación y Desarrollo, A.C.

Concepto	Saldo Inicial	Cargos del Periodo	Abonos del Periodo	Saldo Final	Variación del Periodo
ACTIVO	516,033,826	1,356,032,300	1,380,867,025	491,199,101	-24,834,725
Activo Circulante	70,926,503	1,207,191,893	1,225,461,761	52,656,635	-18,269,868
Efectivo y Equivalentes	64,839,573	713,945,616	730,762,866	48,022,323	-16,817,250
Derechos a Recibir Efectivo o Equivalentes	4,985,088	485,581,256	486,585,858	3,980,486	-1,004,602
Derechos a Recibir Bienes o Servicios	1,117,957	8,091,037	8,113,037	1,095,957	-22,000
Inventarios	0	0	0	0	0
Almacenes	0	0	0	0	0
Estimación por Pérdida o Deterioro de Activos Circulantes	-16,115	-426,016	0	-442,131	-426,016
Otros Activos Circulantes	0	0	0	0	0
Activo No Circulante	445,107,323	148,840,407	155,405,264	438,542,466	-6,564,857
Inversiones Financieras a Largo Plazo	946	16,099,998	0	16,100,944	16,099,998
Derechos a Recibir Efectivo o Equivalentes a Largo Plazo	0	0	0	0	0
Bienes Inmuebles, Infraestructura y Construcciones en Proceso	383,654,826	103,319,884	82,235,701	404,739,009	21,084,183
Bienes Muebles	563,127,778	15,724,089	24,370,180	554,481,687	-8,646,091
Activos Intangibles	0	0	0	0	0
Depreciación, Deterioro y Amortización Acumulada de Bienes	-501,676,227	13,696,436	48,799,383	-536,779,174	-35,102,947
Activos Diferidos	0	0	0	0	0
Estimación por Pérdida o Deterioro de Activos no Circulantes	0	0	0	0	0
Otros Activos no Circulantes	0	0	0	0	0

Bajo protesta de decir verdad declaramos que los Estados Financieros y sus Notas son razonablemente correctos y son responsabilidad del emisor.


Autorizó: C.P. ALBERTO CASTAÑEDA ROSAS
ENCARGADO DE DESPACHO DIRECCION ADMINISTRATIVA


Elaboró: C.P. GLORIA INES PEREZ JIMENEZ
JEFE DEL DEPTO DE CONTABILIDAD Y TESORERIA


Cuenta Pública 2019


CUENTA PÚBLICA 2019
ESTADO ANALÍTICO DE LA DEUDA Y OTROS PASIVOS
DEL 1o. DE ENERO AL 31 DE DICIEMBRE DE 2019
(PESOS)

Ente Público: Centro de Investigación en Alimentación y Desarrollo, A.C.

Concepto	Moneda de Contratación	Institución o País Acreedor	Saldo Inicial del Periodo	Saldo Final del Periodo
DEUDA PÚBLICA				
Corto Plazo				
Deuda Interna				
Instituciones de Crédito			0	0
Títulos y Valores			0	0
Arrendamientos Financieros			0	0
Deuda Externa				
Organismos Financieros Internacionales			0	0
Deuda Bilateral			0	0
Títulos y Valores			0	0
Arrendamientos Financieros			0	0
Subtotal Corto Plazo			0	0
Largo Plazo				
Deuda Interna				
Instituciones de Crédito			0	0
Títulos y Valores			0	0
Arrendamientos Financieros			0	0
Deuda Externa				
Organismos Financieros Internacionales			0	0
Deuda Bilateral			0	0
Títulos y Valores			0	0
Arrendamientos Financieros			0	0
Subtotal Largo Plazo			0	0
Otros Pasivos			135,484,102	131,014,679
Total Deuda y Otros Pasivos			135,484,102	131,014,679

Bajo protesta de decir verdad declaramos que los Estados Financieros y sus Notas son razonablemente correctos y son responsabilidad del emisor.


 Autorizó: C.P. ALBERTO CASTAÑEDA ROSAS
 ENCARGADO DE DESPACHO DIRECCION ADMINISTRATIVA


 Elaboró: C.P. GLORIA INES PEREZ JIMENEZ
 JEFE DE CONTABILIDAD Y TESORERIA

Cuenta Pública 2019

CUENTA PÚBLICA 2019
ESTADO DE FLUJOS DE EFECTIVO
DEL 1o. DE ENERO AL 31 DE DICIEMBRE DE 2019 y 2018
(PESOS)

Ente Público:

Centro de Investigación en Alimentación y Desarrollo, A.C.

Concepto	2019	2018	Concepto	2019	2018
Flujos de Efectivo de las Actividades de Operación			Flujos de Efectivo de las Actividades de Inversión		
Origen	422,019,805	401,760,562	Origen	34,033,676	73,560,328
Impuestos	0	0	Bienes Inmuebles, Infraestructura y Construcciones en Proceso	0	0
Cuotas Y Aportaciones De Seguridad Social	0	0	Bienes Muebles	0	0
Contribuciones de Mejoras	0	0	Otros Orígenes de Inversión	34,033,676	73,560,328
Derechos	0	0	Aplicación	36,804,642	102,676,113
Productos	0	0	Bienes Inmuebles, Infraestructura y Construcciones en Proceso	21,084,183	90,672,224
Aprovechamientos	0	0	Bienes Muebles	15,720,459	12,003,889
Ingresos por Venta de Bienes y Prestación de Servicios	31,535,756	33,759,086	Otras Aplicaciones de Inversión	0	0
Ingresos no Comprendidos en las Fracciones de la Ley de Ingresos Causados en Ejercicios Fiscales Anteriores Pendientes de Liquidación o Pago	0	0	Flujos Netos de Efectivo por Actividades de Inversión	-2,770,966	-29,115,785
Participaciones, Aportaciones, Convenios, Incentivos Derivados de la Colaboración Fiscal y Fondos Distintos de Aportaciones	0	0	Flujo de Efectivo de las Actividades de Financiamiento		
Transferencias, Asignaciones, Subsidios y Subvenciones, y Pensiones y Jubilaciones	359,848,927	364,711,946	Origen	-7,402,028	2,512,713
Otros Orígenes de Operación	30,635,122	3,289,530	Endeudamiento Neto	-7,402,028	2,512,713
Aplicación	413,581,446	410,447,667	Interno	2,595,555	0
Servicios Personales	322,177,234	329,326,563	Externo	-9,997,583	2,512,713
Materiales y Suministros	11,870,232	13,902,730	Otros Orígenes de Financiamiento	0	0
Servicios Generales	59,769,600	62,790,289	Aplicación	15,082,615	5,536,678
Transferencias Internas y Asignaciones al Sector Público	0	0	Servicios de la Deuda	15,082,615	5,536,678
Transferencias al Resto del Sector Público	0	0	Interno	0	0
Subsidios y Subvenciones	0	0	Externo	15,082,615	5,536,678
Ayudas Sociales	19,764,380	4,428,085	Otras Aplicaciones de Financiamiento	0	0
Pensiones y Jubilaciones	0	0	Flujos netos de Efectivo por Actividades de Financiamiento	-22,484,643	-3,023,965
Transferencias a Fideicomisos, Mandatos y Contratos Análogos	0	0	Incremento/Disminución Neta en el Efectivo y Equivalentes al Efectivo	-16,817,250	-40,826,855
Transferencias a la Seguridad Social	0	0	Efectivo y Equivalentes al Efectivo al Inicio del Ejercicio	64,839,573	105,666,428
Donativos	0	0	Efectivo y Equivalentes al Efectivo al Final del Ejercicio	48,022,323	64,839,573
Transferencias al Exterior	0	0			
Participaciones	0	0			
Aportaciones	0	0			
Convenios	0	0			
Otras Aplicaciones de Operación	0	0			
Flujos Netos de Efectivo por Actividades de Operación	8,438,359	-8,687,105			

Bajo protesta de decir verdad declaramos que los Estados Financieros y sus Notas son razonablemente correctos y son responsabilidad del emisor.

Autorizó: C.P. ALBERTO CASTAÑEDA ROSAS
ENCARGADO DE DESPACHO DIRECCIÓN ADMINISTRATIVA


Elaboró: C.P. GLORIA INES PEREZ JIMENEZ
JEFE DEL DEPTO DE CONTABILIDAD Y TESORERÍA

Cuenta Pública 2019

CUENTA PÚBLICA 2019
CONCILIACIÓN CONTABLE - PRESUPUESTARIA
DEL 1o. DE ENERO AL 31 DE DICIEMBRE DE 2019
(PESOS)

Ente Público: Centro de Investigación en Alimentación y Desarrollo, A.C.

Concepto	2019
Conciliación entre los ingresos presupuestarios y contables	
1. Total de Ingresos Presupuestarios	424,615,701
2. Más Ingresos Contables No Presupuestarios	9,219
Ingresos financieros	0
Incremento por variación de inventarios	0
Disminución del exceso de estimaciones por pérdida o deterioro u obsolescencia	0
Disminución del exceso de provisiones	0
Otros ingresos y beneficios varios	0
Otros ingresos contables no presupuestarios	9,219
3. Menos Ingresos Presupuestarios No Contables	2,605,115
Aprovechamientos patrimoniales	0
Ingresos derivados de financiamientos	0
Otros ingresos presupuestarios no contables	2,605,115
4. Total de Ingresos Contables (4 = 1 + 2 - 3)	422,019,805
Conciliación entre los egresos presupuestarios y los gastos contables	
1. Total de Egresos Presupuestarios	417,748,258
2. Menos Egresos Presupuestarios No Contables	4,166,814
Materias primas y materiales de producción y comercialización	0
Materiales y suministros	0
Mobiliario y equipo de administración	0
Mobiliario y equipo educacional y recreativo	0
Equipo e instrumental médico y de laboratorio	0
Vehículos y equipo de transporte	0
Equipo de defensa y seguridad	0
Maquinaria, otros equipos y herramientas	0
Activos biológicos	0
Bienes inmuebles	0
Activos intangibles	0
Obra pública en bienes de dominio público	0
Obra pública en bienes propios	0
Acciones y participaciones de capital	0
Compra de títulos y valores	0
Concesión de préstamos	0



Cuenta Pública 2019


CUENTA PÚBLICA 2019
 CONCILIACIÓN CONTABLE - PRESUPUESTARIA
 DEL 1o. DE ENERO AL 31 DE DICIEMBRE DE 2019
 (PESOS)

Ente Público: Centro de Investigación en Alimentación y Desarrollo, A.C.

Concepto	2019
Inversiones en fideicomisos, mandatos y otros análogos	0
Provisiones para contingencias y otras erogaciones especiales	0
Amortización de la deuda pública	0
Adeudos de ejercicios fiscales anteriores (ADEFAS)	1,692,985
Otros egresos presupuestarios no contables	2,473,829
3. Más Gastos Contables No Presupuestarios	65,432,895
Estimaciones, depreciaciones, deterioros, obsolescencia y amortizaciones	49,234,617
Provisiones	5,528,163
Disminución de inventarios	0
Aumento por insuficiencia de estimaciones por pérdida o deterioro u obsolescencia	0
Aumento por insuficiencia de provisiones	0
Otros gastos	10,670,115
Otros gastos contables no presupuestarios	0
4. Total de Gastos Contables (4 = 1 - 2 + 3)	479,014,339

Bajo protesta de decir verdad declaramos que los Estados Financieros y sus Notas son razonablemente correctos y son responsabilidad del emisor.


 Autorizó: C.P. ALBERTO CASTAÑEDA ROSAS
 Encargado de despacho Director Administrativo


 Elaboró: C.P. GLORIA INES PEREZ JIMENEZ
 Jefe-Depto Contabilidad y Tesorería

Cuenta Pública 2019

CUENTA PÚBLICA 2019
PATRIMONIO DEL ENTE PÚBLICO DEL SECTOR PARAESTATAL

(PESOS)

Ente Público: Centro de Investigación en Alimentación y Desarrollo, A.C.

Concepto	Monto
Total de Patrimonio del ente público	360,184,422
% del Patrimonio del Ente Público que es propiedad del Poder Ejecutivo	100.00
Patrimonio del ente público que es propiedad del Poder Ejecutivo	360,184,422

Bajo protesta de decir verdad declaramos que los Estados Financieros y sus Notas son razonablemente correctos y son responsabilidad del emisor.


Autorizó: C.P. ALBERTO CASTAÑEDA ROSAS
ENCARGADO DE DESPACHO DIRECCION ADMINISTRATIVA


Elaboró: C.P. GLORIA INES PEREZ JIMENEZ
JEFE DEL DEPTO DE CONTABILIDAD Y TESORERIA

CUENTA PÚBLICA 2019

CENTRO DE INVESTIGACION EN ALIMENTACION Y DESARROLLO, A.C. INFORME DE PASIVOS CONTINGENTES

Pasivo Laboral.

Pasivo Laboral. - Para la determinación del costo neto del periodo y del pasivo correspondiente a la prima de antigüedad, indemnizaciones y demás prestaciones a favor de los trabajadores se aplicaron las disposiciones de la norma de información financiera "NIF D-3 Obligaciones laborales".


La entidad tiene cuantificado un pasivo laboral devengado, sobre bases actuariales, por concepto de las primas de antigüedad y los pagos por separación a que tiene derecho el personal y que se otorgan de acuerdo con las disposiciones contenidas en la Ley Federal del Trabajo y su contrato colectivo, por los cuales al 31 de diciembre de 2019, se tiene registrada una provisión, determinada sobre bases actuariales, de conformidad con la norma de información financiera antes mencionada por un monto de 62,548,313 y 57,020,151 respectivamente; y que de acuerdo con la normatividad contable ha afectado los estados financieros de la entidad como sigue: el monto cargado a resultado en 2019 y 2018 fue de 5,528,162 y 4,393,096 respectivamente.

Litigios.

Se tiene un pasivo cuantificado originado por diversos juicios laborales interpuestos en contra del Ciad ante la Junta Local de Conciliación y Arbitraje del Estado de Sonora, los cuales, en caso de fallarse en su contra, tendrían una afectación de su patrimonio por un monto de \$10,443,967



Autorizó: C.P. ALBERTO CASTAÑEDA ROSAS
Cargo: Encargado de despacho Director Administrativo



Elaboró: C.P. GLORIA INES PEREZ JIMENEZ
Cargo: Jefe Depto Contabilidad y Tesorería

CENTRO DE INVESTIGACIÓN EN ALIMENTACIÓN Y DESARROLLO, A. C.

NOTAS A LOS ESTADOS FINANCIEROS

AL 31 DE DICIEMBRE DE 2019 - 2018

A) NOTAS DE DESGLOSE

➤ I) Notas al Estado de Situación Financiera

❖ Nota 1 Efectivo y Equivalentes

Al 31 de diciembre, este rubro se integra como sigue:

Concepto	2019	2018
Bancos tesorería	7,123,513	9,368,976
Bancos fondos de terceros en garantía	38,595,330	53,331,885
Inversiones temporales	2,303,480	2,138,712
	-----	-----
	48,022,323	64,839,573
	=====	=====

Las Inversiones temporales generan intereses a la vista diariamente.

❖ Nota 2 Derechos a Recibir Efectivo o Equivalentes

a) Al 31 de diciembre, este rubro se integra como se muestra a continuación:

Concepto	2019	2018
Cuentas por cobrar a corto plazo	1,949,145	3,710,870
Deudores diversos	2,031,025	362,088
Impuesto al Valor Agregado Acreditable	0	912,130
Otros derechos	317	0
	-----	-----
	3,980,487	4,985,088
	=====	=====

b) Al 31 de diciembre, el vencimiento de las Cuentas por cobrar a corto plazo se desagrega como sigue:

Concepto	2019	2018
Más de 60 días	1,013,411	1,266,712
60 días	16,008	13,233
45 días	172,570	39,556
30 días	68,034	568,904
15 días	100,321	884,208
Por vencer	578,801	938,257
	-----	-----
	1,949,145	3,710,870
	=====	=====

Deudores diversos. –

c) Se integra de la siguiente manera:

Concepto	2019	2018
Funcionarios y empleados	17,452	42,466
Deudores no presupuestales	1,772,382	928
Deudores Coordinaciones Regionales	241,191	
Otros adeudos	0	318,694
	-----	-----
	2,031,025	362,088
	=====	=====

❖ **Nota 3 Derechos a Recibir Bienes y Servicio**

Se integra de la siguiente manera:

Concepto	2019	2018
Anticipos a contratistas	939,193	939,193
Depósitos en garantía	156,764	178,764
	-----	-----
	1,095,957	1,117,957
	=====	=====

❖ **Nota 4 Bienes Disponibles para transformación o Consumo (Inventarios)**

Las compras de reactivos, materiales de laboratorio y otros inventarios, se registran al costo de adquisición con cargo a los resultados del ejercicio en que se adquieren. Por su poca importancia, no se registran como inventarios, al cierre del ejercicio, las existencias de estos materiales.

❖ **Nota 5 Inversiones Financieras a Largo Plazo**

En el mes de abril de 2001, se llevó a cabo la celebración del contrato fideicomiso con Banco Nacional de México, S.A., Institución de Banca Múltiple integrante del Grupo Financiero Banamex-Accival, como fiduciario y el CIAD como fideicomitente y fideicomisario.

El fideicomiso tiene la finalidad de constituir fondos provenientes de la investigación científica y desarrollo tecnológico, cuyo soporte operativo estará a cargo del CIAD.

Los recursos aportados por el CIAD al fideicomiso, serán recibidos como propiedad fiduciaria por parte del fideicomiso para que la fiduciaria invierta y administre el patrimonio del fideicomiso, y efectúe las disposiciones de los recursos administrados por la fiduciaria, de conformidad con las instrucciones que por escrito reciba del secretario del Comité.

Especial de Ciencia y Tecnología se denomina el programa a que está vinculado el Fideicomiso, el saldo al 31 de diciembre de 2019 asciende al importe de \$16,100,944 y \$946 al 31 de diciembre de 2018.

❖ **Nota 6 Bienes Muebles, Inmuebles, Infraestructura y Construcciones en Proceso**

- a) Al 31 de diciembre, este rubro se integra como sigue:

Integración de los Bienes Muebles:

CUENTA PÚBLICA 2019

Concepto	2019	2018
Mobiliario y Equipo de Administración	47,491,046	48,699,331
Mobiliario y Equipo Educativo y Recreativo	6,472,459	6,575,976
Equipo e Instrumental Médico y de Laboratorio	465,536,213	472,467,010
Vehículos y Equipo de Transporte	11,234,132	11,780,000
Maquinaria, Otros Equipos y Herramientas	23,747,836	23,605,461
Colecciones, Obras de Arte y Objetos Valiosos	0	0
Activos Biológicos	0	0
Suma de Bienes Muebles	554,481,686	563,127,778

Producto de la conciliación contable-física se reporta el siguiente avance al 31 de diciembre de 2019:

Registro Contable	Valor de la relación de bienes muebles	Conciliación
554,481,686	554,481,686	0.00

Integración de los Bienes Inmuebles:

Concepto	2019	2018
Terrenos	28,320,431	21,320,431
Edificios no Habitacionales	376,418,578	291,212,423
Subtotal de Bienes Inmuebles	404,739,009	312,532,854
Construcciones en Proceso en bienes Propios	0	71,121,972
Suma de Bienes Inmuebles, Infraestructura y Construcciones en Proceso	404,739,009	383,654,826

Producto de la conciliación contable-física se reporta el siguiente avance al 31 de diciembre de 2019:

Registro Contable	Valor de la relación de bienes inmuebles	Conciliación
404,739,009	404,739,009	0

CUENTA PÚBLICA 2019

- b) Al 31 de diciembre de 2019 y 2018, el cargo a resultados por concepto de depreciación determinada conforme a la política descrita en la Nota 26.g y que se cargó a los resultados del período, fue de 48,799,383 y 49,518,771, respectivamente.
- c) Al 31 de diciembre de 2019 y 2018, este rubro se integra incluyendo su depreciación como sigue:

Concepto	2 0 1 9				2 0 1 8
	Inversión	Actualización	Depreciación Acumulada	Neto	Neto
Bienes Inmuebles, Infraestructura y Construcciones en Proceso:					
Terreno	16,091,028	12,229,403		28,320,431	21,320,431
Edificios no Habitacionales	318,480,717	57,937,861	150,860,627	225,557,951	153,051,734
Obras en proceso	0	0	0	0	71,121,973
	-----	-----	-----	-----	-----
	334,571,745	70,167,264	150,860,627	253,878,382	245,494,138
	-----	-----	-----	-----	-----
Bienes Muebles:					
Mobiliario y equipo de oficina	41,010,475	6,480,572	40,951,198	6,539,849	7,487,235
Equipo de transporte	9,552,333	1,681,799	11,117,521	116,611	500,359
Mobiliario y equipo educacional y recreativo	5,833,356	639,103	5,450,462	1,021,997	1,340,223
Maquinaria, otros equipos y herramientas	21,389,085	2,358,751	17,011,592	6,736,244	7,552,592
Equipo e instrumental médico	416,044,873	49,491,339	311,387,774	154,148,438	182,731,830
	-----	-----	-----	-----	-----
	493,830,122	60,651,564	385,918,547	168,563,139	199,612,239
	-----	-----	-----	-----	-----
	828,401,867	130,818,828	536,779,174	422,441,521	445,106,377
	=====	=====	=====	=====	=====

- d) Durante el período del 01 de enero al 31 de diciembre de 2019, el Ciad llevó a cabo un total de adquisiciones de activo fijo por un monto de 27,033,676 los cuales provienen de recursos externos.

❖ **Nota 7 Estimaciones y Deterioros.** Sin información que revelar.

❖ **Nota 8 Cuentas por Pagar a Corto Plazo**

a) Este rubro se integra de la siguiente manera:

Concepto	2019	2018
Retenciones y contribuciones	10,769,628	13,897,745
Tesorería de la Federación	1,746,376	8,367,450
Otras cuentas por pagar	3,226,880	3,171,863
	-----	-----
	15,742,884	25,437,058
	=====	=====

b) Al 31 de diciembre las retenciones y contribuciones por pagar, se integran como sigue:

Concepto	2019	2018
ISR retenido por salarios	6,544,624	6,046,524
Impuesto sobre nóminas	58,151	51,122
Impuesto al Valor Agregado	198,503	
10.6667% (IVA retenido) sobre honorarios	123,209	146,233
10% ISR retenido sobre honorarios	115,525	137,114
5% al millar	1,349	53,251
4% (IVA retenido) autotransporte	1,512	2,995
5% INFONAVIT	1,681,464	1,558,120.78
Cuotas FOPSS	1,664,145	5,546,960.48
SAR	381,146	355,424.74
	-----	-----
	10,769,628	13,897,745
	=====	=====

Prestaciones de Seguridad Social. –

c) Convenio con el Fondo de Protección y Servicios Sociales de los Empleados del Centro de Investigación en Alimentación y Desarrollo, A.C. (FOPSS).

En diciembre 1990, se firmó convenio con el FOPSS con la finalidad de proporcionar diversos servicios asistenciales, económicos y sociales al personal del CIAD. En este convenio se establecen los siguientes compromisos:

- El CIAD se compromete a entregar al fondo el 12.75% del importe de los sueldos pagados mensualmente.
- El fondo reconoce la antigüedad del personal del CIAD a la fecha de su constitución.

El fondo se obliga a otorgar al personal del CIAD, las siguientes prestaciones:

- Asistencia médica, quirúrgica, farmacéutica y hospitalaria a empleados de planta y eventuales.
- Prestaciones económicas, como préstamos prendarios para la adquisición de muebles y objetos indispensables para el hogar, así como préstamos a corto, mediano y largo plazo.
- Seguro colectivo de vida, gastos médicos mayores y accidente de trabajo, así como pago de gastos funerarios y apoyos en actividades culturales.
- Apoyo por invalidez, subsidios por incapacidades y guardería infantil.
- Pensiones, jubilaciones y compensación económica por retiro voluntario.
- Ayuda para vivienda.

Durante el periodo del 01 de enero al 31 de diciembre de 2019 y 2018, el gasto correspondiente a las aportaciones al fondo se encuentra incluidos dentro de los egresos en el rubro de "Servicios Personales" y ascendió a 18,019,360 y 17,367,633 respectivamente.

d) Convenio con el Instituto de Seguridad y Servicios Sociales de los Trabajadores del Estado (ISSSTE)

El CIAD celebró en julio de 2003, convenio con el ISSSTE para la aportación de cuotas al Sistema de Ahorro para el Retiro (SAR) con el propósito de otorgar esta prestación a los empleados de la Entidad.

Al 31 de diciembre de 2019 y 2018, el gasto correspondiente a las aportaciones por concepto de SAR, se encuentran incluido dentro de los egresos en el rubro de "Servicios Personales" y ascendió a 2,217,349 y 2,125,964 respectivamente.

e) Convenio con el Instituto del Fondo nacional de la Vivienda para los Trabajadores (INFONAVIT)

Con fecha septiembre de 2010, mediante resolución número SGRF/GCRF/00156/10, el CIAD celebró convenio con el INFONAVIT mediante el cual se autorizó incorporar al CIAD y a sus trabajadores al régimen de vivienda que administra el Instituto del Fondo Nacional de la Vivienda para los Trabajadores.

Al 31 de diciembre de 2019 y 2018, el gasto correspondiente a las aportaciones por concepto de INFONAVIT, se encuentran incluido dentro de los egresos en el rubro de "Servicios Personales" y ascendió a 6,329,818 y 5,724,451.67 respectivamente.

❖ **Nota 9 Fondos y Bienes de Terceros en Garantía y/o en Administración a Corto Plazo**

Este rubro se integra de la siguiente manera:

Concepto	2019	2018
Fondos en Fideicomisos	16,100,944	946
Fondos en administración	38,595,330	53,331,885
Bienes en garantía	156,765	178,765
	-----	-----
	54,853,039	53,511,596
	=====	=====

- a) Los Fondos en Fideicomisos, provienen de un fideicomiso con el CONACYT, para financiar proyectos de investigación.
- b) Los Fondos en Administración, provienen principalmente de convocatorias de diferentes instituciones, principalmente de fideicomisos del CONACYT.

❖ **Nota 10 Pasivos Diferidos**

Pasivo Laboral. - Para la determinación del costo neto del periodo y del pasivo correspondiente a la prima de antigüedad, indemnizaciones y demás prestaciones a favor de los trabajadores se aplicaron las disposiciones de la norma de información financiera "NIF D-3 Obligaciones laborales".

La entidad tiene cuantificado un pasivo laboral devengado, sobre bases actuariales, por concepto de las primas de antigüedad y los pagos por separación a que tiene derecho el personal y que se otorgan de acuerdo con las disposiciones contenidas en la Ley Federal del Trabajo y su contrato colectivo, por los cuales al 31 de diciembre de 2019, se tiene registrada una provisión, determinada sobre bases actuariales del ejercicio anterior, por un monto de \$62,548,313 y \$57,020,151 respectivamente; y que de acuerdo con la normatividad contable ha afectado los estados financieros de la entidad como sigue: el monto cargado a resultado en 2019 y 2018 fue de \$5,528,162 y \$4,393,096, respectivamente.

❖ **Nota 11 Contingencias**

Al 31 de diciembre de 2019 y 2018, la Entidad tiene la siguiente contingencia:

Se tiene un pasivo cuantificado originado por diversos juicios laborales interpuestos en contra del Ciad ante la Junta Local de Conciliación y Arbitraje del Estado de Sonora, los cuales, en caso de fallarse en su contra, tendrían una afectación de su patrimonio por un monto de \$10,443,967

➤ **II) Notas al Estado de Actividades**

❖ **Nota 12 Ingresos de Gestión**

Durante el período del 01 de enero al 31 de diciembre, el CIAD recibió subsidios de las siguientes dependencias:

Concepto	2019	2018
Ingresos por Servicios	31,535,756	33,759,086
Subsidio Gobierno Federal	359,848,927	364,711,946
Ingresos Financieros	226,693	81,982
Otros Ingresos	30,408,429	3,207,548
	-----	-----
	422,019,805	401,760,562
	=====	=====

❖ **Nota 13 Participaciones y aportaciones**

Este rubro se integra como sigue:

Concepto	2019	2018
Ingresos por subsidios fiscales TESOFE	359,848,927	364,711,946
	-----	-----
	359,848,927	364,711,946
	=====	=====

❖ **Nota 14 Otros ingresos y beneficios**

Este rubro se integra como sigue:

Concepto	2019	2018
Ingresos por inscripciones	2,111,858	2,205,697
Otros ingresos	15,709	84,299
Diferencias en tipo de cambio	696	39,057
Ingresos por venta de activo fijo	32,407	-
Otros productos	28,201,270	878,495
Ingresos por patentes y regalías	46,489	-
	-----	-----
	30,408,429	3,207,548
	=====	=====

En el rubro de otros productos hubo un incremento considerable, proveniente de la recuperación del siniestro ocurrido en la unidad administrativa de Culiacán, a causa de una inundación el día 20 de septiembre de 2019 recuperando un total de 24,733,148.

❖ **Nota 15 Egresos y Otras Pérdidas**

Durante el período del 01 de enero al 31 de diciembre, el CIAD erogó los siguientes importes:

Concepto	2019	2018
Servicios Personales	322,177,234	329,326,563
Materiales y Suministros	11,870,232	13,902,730
Servicios Generales	59,769,600	62,790,289
Transferencias, Asignaciones y Ayudas	19,764,380	4,428,085
Otros Gastos y pérdidas extraordinarias	65,432,894	53,447,951
	-----	-----
	479,014,340	463,895,618
	=====	=====

Otros Gastos y pérdidas extraordinarias. -

Este rubro se integra de la siguiente manera:

Concepto	2019	2018
Depreciación del ejercicio	48,799,383	49,518,771
Estimación para cuentas incobrables	435,234	-495,834
	-----	-----
	49,234,617	49,022,937
Provisión para obligaciones laborales	5,528,162	4,393,096
Otras pérdidas	10,670,115	31,918
	-----	-----
	65,432,894	53,447,951
	=====	=====

El CIAD se encuentra dentro del régimen fiscal del Título III de la Ley del Impuesto Sobre la Renta, que regula a las personas morales no contribuyentes, en virtud de tratarse de una Entidad pública con fines no lucrativos.

La Entidad como organismo descentralizado de la administración pública federal con personalidad jurídica y patrimonio propio, no es contribuyente del Impuesto Sobre la Renta (ISR) teniendo sólo la obligación de retener y enterar dicho impuesto sobre las remuneraciones al personal y a terceros, así como exigir la documentación que reúna los requisitos fiscales, cuando se efectúen pagos a terceros y esté obligado a ello en términos de la Ley, así como la de presentar declaraciones informativas conforme a la Ley del Impuesto Sobre la Renta (ISR).

Durante el ejercicio de 2010, la Entidad fue notificada por la Administración Central de Normatividad de Impuestos Internos de la Administración Jurídica del SAT, mediante oficio 600-04-05-2010-67316, que, a partir de esa fecha, se cancelaba la autorización que se le había otorgado a la Entidad para recibir donativos deducibles del impuesto sobre la renta, situación que prevalece hasta la fecha de la emisión de este informe.

➤ III) Notas al Estado de Variaciones en la Hacienda Pública

❖ Nota 16 Aportaciones al Patrimonio

El patrimonio del centro está constituido por las aportaciones realizadas desde la fecha de constitución hasta el 31 de diciembre se integra de la siguiente manera:

Concepto	2019	2018
Aportaciones	269,192,989	269,192,989
Aportaciones Gobierno Federal	82,093,413	82,093,413
	-----	-----
	351,286,402	351,286,402
Aportaciones Recurso CONACyT	330,411,395	305,147,003
Aportaciones Recurso Fideicomiso	62,892,938	62,698,907
Aportaciones Recursos Ajenos	44,627,486	43,052,232
	-----	-----
	789,218,221	762,184,544
Patrimonio donado	55,271,831	48,271,832
	-----	-----
	844,490,052	810,456,376
	=====	=====

➤ IV) Notas al Estado de Flujo de Efectivo

❖ Nota 17 Efectivo y Equivalentes

Al 31 de diciembre, este rubro se integra como sigue:

Concepto	2019	2018
Bancos tesorería	7,123,513	9,368,976
Bancos fondos de terceros en garantía	38,595,330	53,331,885
Inversiones temporales	2,303,480	2,138,712
	-----	-----
	48,022,323	64,839,573
	=====	=====

❖ **Nota 18 Conciliación de los Flujos Netos de Efectivo**

La conciliación de los flujos netos de efectivo de las actividades de operación y la cuenta de ahorro/ desahorro antes de los rubros extraordinarios, se presenta en el siguiente cuadro:

Concepto	2019	2018
Flujo neto de efectivo por actividades de operación	8,438,359	-8,687,105
Depreciación	-48,799,383	-49,518,771
Estimaciones	-435,234	495,834
Provisión pasivo laboral	-5,528,162	-4,393,096
Otras pérdidas	-10,670,115	-31,918
	-----	-----
Desahorro del ejercicio	-56,994,535	-62,135,056
	=====	=====

➤ **V) Conciliación entre los Ingresos Presupuestarios y Contables, así como entre los Egresos Presupuestarios y los Egresos Contables.**

❖ **Nota 19 Conciliación Entre los Ingresos y Egresos Presupuestarios y Contables:**

a) A continuación se muestra la conciliación de los ingresos y egresos presupuestarios y los contables por el ejercicio terminado el 31 de diciembre de 2019:

1. Ingresos presupuestarios		\$ 424,615,701
2. Más Ingresos contables no presupuestarios		\$ 9,219
Incremento por variación de Inventarios	\$ -	
Disminución del exceso de estimaciones por pérdida o deterioro u obsolescencia	\$ -	
Disminución del exceso de provisiones	\$ -	
Otros ingresos y beneficios varios	\$ -	
Otros ingresos contables no presupuestarios	\$ 9,219	
Facturas incobrables	\$ 9,219	
3. Menos Ingresos presupuestarios no contables		\$ 2,605,115

CUENTA PÚBLICA 2019

Productos de capital	\$ -	
Aprovechamientos de capital	\$ -	
Ingresos derivados de financiamientos	\$ -	
Otros Ingresos presupuestarios no contables	\$ 2,605,115	
Recuperación de Impuesto al Valor Agregado	\$ 2,605,115	
4. Ingresos Contables		\$ 422,019,805
1. Total de egresos (presupuestarios)		\$ 417,748,258
2. Menos Egresos presupuestarios no contables		\$ 4,166,814
Mobiliario y equipo de administración	\$ -	
Mobiliario y equipo educacional y recreativo	\$ -	
Equipo instrumental médico y de laboratorio	\$ -	
Vehículos y equipo de transporte	\$ -	
Equipo de defensa y seguridad	\$ -	
Maquinaria, otros equipos y herramientas	\$ -	
Activos biológicos	\$ -	
Bienes Inmuebles	\$ -	
Activos intangibles	\$ -	
Obra pública en bienes propios	\$ -	
Acciones y participaciones de capital	\$ -	
Compra de títulos y valores	\$ -	
Inversiones en fideicomisos, mandatos y otros análogos	\$ -	
Provisiones para contingencias y otras erogaciones especiales	\$ -	
Amortización de la deuda pública	\$ -	
Adeudos de ejercicios anteriores (ADEFAS)		
Otros egresos presupuestales no contables	\$ 4,166,814	
IVA en gastos presupuestales no registrado en contabilidad	\$ 1,692,985	
Operaciones ajenas	\$ 2,473,829	
3. Mas gastos contables no presupuestales		\$ 65,432,895
Estimaciones, depreciaciones, deterioros, obsolescencia y amortizaciones	\$ 49,234,617	
Provisiones	\$ 5,528,163	
Disminución de inventarios	\$ -	
Aumento por insuficiencia de estimaciones por pérdida o deterioro u obsolescencia	\$ -	
Aumento por insuficiencia de provisiones	\$ -	
Otros Gastos		

CUENTA PÚBLICA 2019

Otros Gastos Contables no presupuestales	\$ 10,670,115
Pérdida de activo fijo por siniestro	\$ 10,670,115
4. Total Gasto Contable	\$ 479,014,339

➤ **B) NOTAS DE MEMORIA (Cuentas de Orden)**

❖ **Nota 20 Cuentas de Orden Contable y Presupuestales**

Al 31 de diciembre de 2019, el saldo en cuentas de orden para el manejo contable de la Entidad se muestra en el siguiente cuadro:

Concepto	2019
Deudores Ajenos (Proyectos Externos)	1,000,042
Transferencia entre Proyectos	28,200,112
Concentradora D.D. (Proyectos externos)	1,000,042
Transferencia entre Proyectos	-28,200,112

Cuentas de Orden Presupuestales:

Al 31 de diciembre de 2019, el saldo en cuentas de orden para el manejo presupuestal de la Entidad se muestra a continuación:

Concepto	2019 (Deudor) Acreedor
Ingresos:	
Presupuesto de ingresos aprobado	428,988,690
Presupuesto de ingresos por ejecutar	12,411,771
Modificación al presupuesto de ingresos aprobado	8,038,783
Presupuesto de ingresos devengado	-
Presupuesto de ingresos cobrado	424,615,702

CUENTA PÚBLICA 2019

Concepto	2019 (Deudor) Acreedor
Egresos:	
Presupuesto de egresos aprobado	428,988,690
Presupuesto de egresos por ejercer	21,753,043
Presupuesto de egresos modificado	8,038,783
Presupuesto de egresos comprometido	-
Presupuesto de egresos ejercido	1,533,386
Presupuesto de egresos pagado	413,741,044

- ❖ **Nota 21 Valores:** Sin información que revelar
- ❖ **Nota 22 Emisión de Obligaciones:** Sin información que revelar
- ❖ **Nota 23 Avals y garantías:** Sin información que revelar
- ❖ **Nota 24 Juicios:**

Concepto	2019
Demandas y Juicios Laborales	10,443,967
Demandas y Juicios Laborales en Resolución	-10,443,967

- ❖ **Nota 25 Bienes concesionados o en comodato:** Sin información que revelar

➤ **C) NOTAS DE GESTION ADMINISTRATIVA**

- ❖ **Nota 26 Introducción, Constitución, Panorama Económico y Financiero**

El Centro de Investigación en Alimentación y Desarrollo, A.C. (en adelante el CIAD), es una Entidad Paraestatal que se constituyó el 16 de marzo de 1982 como Asociación Civil con fines no lucrativos de acuerdo con la Ley Federal de Entidades Paraestatales.

Para el periodo que se reporta el personal del CIAD está conformado por 439 trabajadores; 134 investigadores titulares, 78 investigadores asociados, 117 técnicos académicos y 110 administrativos. Del total del personal, el 15% es EVENTUAL, situación que no abona a un clima laboral e institucional adecuado, por lo que es apremiante una solución de

fondo a este problema. Adicionalmente, al capital humano del Centro también lo conforman 26 investigadores del programa de Cátedras CONACYT para jóvenes investigadores, 12 de ellos están asignados a consorcios donde el CIAD participa: Alianza para el Desarrollo Sustentable del Pacífico-Sur (ADESUR); Centro de Investigación y Desarrollo en Agrobiotecnología Alimentaria (CIDEA); y Centro para la Innovación y Desarrollo Agro-Alimentario de Michoacán (CIDAM).

El periodo de informe ha estado caracterizado por un sustantivo proceso de reajuste y reestructuración en varias dimensiones para las instituciones de ciencia y tecnología. En principio, ha sido necesario adaptarse a cambios normativos que han impactado la operación institucional, tocando inclusive el ambiente laboral del Centro. En segundo lugar, el ajuste se ha dado también en materia presupuestaria, llevando a establecer medidas de austeridad en casi todos los rubros de la actividad sustantiva y administrativa. En tercer lugar, la visión de la nueva administración en el tema científico-tecnológico ha puesto énfasis en la aplicación de la investigación para contribuir a la solución de grandes problemas nacionales, buscando un mayor impacto social de la misma.

Si bien los dos primeros elementos de reajuste mencionados han impactado de manera importante la operación institucional en el corto plazo, la tercera, la nueva visión, presenta amplias oportunidades presentes y futuras para el rol del CIAD en el Sistema de ciencia y tecnología del país. Desde sus inicios el Centro se planteó la vinculación con los diversos sectores de la sociedad, realizando investigación aplicada a los problemas regionales, sin descuidar la investigación básica o de frontera. En tal sentido, la nueva visión de ciencia, tecnología e innovación presenta un área de oportunidad enorme en un esquema de vinculación con actores sociales y gubernamentales y de temas estratégicos y prioritarios en los cuales el CIAD ya cuenta con amplia experiencia. Además, los temas centrales de investigación del Centro son estratégicos para el desarrollo nacional: sustentabilidad alimentaria, nutrición y salud, medio ambiente y desarrollo sustentable, desarrollo regional, entre otros. De ahí la apuesta a los ProNaCes, PRODETER, etc.

En este sentido, como institución somos optimistas hacia el futuro. Ciertamente, este primer año ha sido, y será, de transición y reacomodo, por ejemplo, en términos de normatividad, por un lado, y el conocimiento y “familiaridad” con los nuevos fondos de financiamiento, por otro. Esta fase de transición no será fácil, con expectativas en el corto plazo de caídas en la generación de recursos propios. Por ello es importante visualizar la manera en que el Centro pueda transitar positivamente esta etapa, en la cual pueda contribuir participando en este tipo de proyectos de alto impacto social, y a la vez recuperar opciones de financiamiento de proyectos que provean recursos propios que puedan ser utilizados en rubros donde no se cuenta con presupuesto fiscal.

❖ Nota 27 Organización y Objeto Social

Su objeto social consiste en la realización de investigaciones científicas y tecnológicas en ciencias exactas, naturales y sociales, así como la formación de recursos humanos y brindar apoyos a los sectores público y privado de estas áreas.

Para el logro de sus objetivos el CIAD, tiene sus instalaciones principales en la ciudad de Hermosillo, Sonora, y cuenta con 7 Unidades Regionales de Investigación en las ciudades de Mazatlán y Culiacán, Sinaloa, Delicias y Ciudad Cuauhtémoc, Chihuahua y Laboratorios de Investigación en Guaymas, Sonora y una Unidad de Gestión Tecnológica (UGT) en la ciudad de Tepic, Nayarit y el Centro de Investigación y Desarrollo en Agrobiotecnología Alimentaria en la ciudad de Pachuca, estado de Hidalgo.

El CIAD está constituido por los siguientes organismos:

- Secretaría de Educación Pública (SEP)
- Consejo Nacional de Ciencias y Tecnología (CONACYT)
- Universidad Nacional Autónoma de México (UNAM)
- Instituto Politécnico Nacional (IPN)
- Secretaría de Agricultura, Ganadería, Desarrollo Rural, Pesca y Alimentación (SAGARPA)
- Centro de Investigaciones Biológicas del Noroeste (CIBNOR)
- Gobierno del Estado de Sonora
- Gobierno del Estado de Chihuahua
- Gobierno del Estado de Sinaloa

De conformidad con lo dispuesto en la Ley para el Fomento de la Investigación Científica y Tecnológica, se publicó el 16 de agosto de 2000 en el Diario Oficial de la Federación el “Acuerdo por el que se reconocen diversas Entidades paraestatales del sistema SEP-CONACYT como centros públicos de investigación”. Este acuerdo surte efecto a partir de la fecha de celebración del convenio de desempeño a que hace mención la referida Ley, el cual fue firmado el 31 de marzo del año 2000.

El objeto principal del convenio de desempeño es fortalecer la autonomía técnica, operativa y administrativa; así como alcanzar las metas y resultados que se establecen en el mismo, relacionándolos con criterios e indicadores de desempeño sustitutivo, coadyuvando a la flexibilidad presupuestaria con el fin de mejorar el ejercicio presupuestal del gasto público de acuerdo con lo dispuesto en el Presupuesto de egresos de la Federación.

❖ Nota 28 Bases de Preparación de los Estados Financieros y Principales Políticas Contables

Las políticas contables más representativas utilizadas por el CIAD para la preparación de sus estados financieros, se resumen a continuación:

a) Bases de registro

A partir del 1 de enero de 2012, los estados financieros adjuntos fueron preparados de acuerdo con la base acumulativa, apegándose al marco conceptual y los postulados básicos de contabilidad gubernamental, así como a las normas y metodologías que establecen los momentos contables, los clasificadores y los manuales de contabilidad gubernamental armonizados. Asimismo, a partir de la fecha señalada tienen la obligación de emitir información contable, presupuestaria y programática sobre la base técnica prevista en los documentos técnico – contables mencionados en dicho acuerdo, en cumplimiento con la Ley General de Contabilidad Gubernamental (LGCG), que entró en vigor el 1 de enero de 2009 iniciando su vigencia a partir de los ejercicios iniciados en enero de 2012.

Con base en lo anterior, las cifras que se incluyen en los estados financieros al 31 de diciembre de 2019 y 2018 que se acompañan han sido determinados sobre valores históricos originales, sin reconocer los efectos de la inflación de acuerdo con las disposiciones establecidas en la NIF B-10 “Efectos de la Inflación” emitida por el Consejo Mexicano de Normas de Información Financiera (CINIF), con excepción de los bienes que integran los rubros de Bienes Inmuebles, Infraestructura y Construcciones en Proceso y Bienes Muebles, así como otras políticas contables que se describen posteriormente que difieren de las normas de información financiera.

La LGCG tiene como objeto establecer los criterios generales que rigen la contabilidad gubernamental y la emisión de la información financiera de los entes públicos, con la finalidad de lograr la armonización contable a nivel nacional, para lo cual fue creado el Consejo Nacional de Armonización Contable (CONAC) como órgano de coordinación para la armonización de la contabilidad gubernamental, el cual tiene por objeto la emisión de las normas contables y las disposiciones presupuestales que se aplican para la generación de información financiera y presupuestal que emitan los entes públicos.

b) Reconocimiento de la inflación

La Entidad reconoció los efectos de la inflación en la información financiera hasta diciembre de 2007 en Bienes Inmuebles, Infraestructura y Construcciones en Proceso y Bienes Muebles, su depreciación acumulada y la del ejercicio, de conformidad con la circular técnica gubernamental NIF 06 Bis “Reconocimiento de los efectos de la inflación”, utilizando para tal propósito el Índice Nacional de Precios al Consumidor (INPC) publicado por el Banco de México, las cuales difieren de las normas de información financiera, emitidas por el CINIF, ya que además de la actualización del activo fijo, su depreciación acumulada y la del ejercicio, requieren que se actualicen cada una de las cuentas patrimoniales, que se cuantificara el resultado por posición monetaria del ejercicio y que se actualizarán todos los rubros de los estados financieros a pesos de poder adquisitivo de la fecha de cierre del último ejercicio a que correspondan los estados financieros. Ver Nota 28.g

A partir de 2008, el CIAD aplicó las disposiciones establecidas en la NEIFGS 07 “Reconocimiento de los efectos de la inflación”, que sustituyó a la NIF-06-BIS. Esta nueva disposición señala que las Entidades pueden operar en dos entornos económicos; el inflacionario, cuando en los tres ejercicios anuales anteriores la inflación acumulada es igual o mayor del 26%, para lo cual se deben reconocer los efectos de la inflación en los activos fijos en uso y el entorno no inflacionario, cuando en el mismo periodo la inflación es

menor del 26%, bajo este entorno, las Entidades paraestatales del sector público, deberán de suspender el reconocimiento de los efectos de inflación en la información financiera.

Cuando se presente nuevamente un entorno inflacionario, se efectuará una reconexión (reconocimiento en forma retrospectiva de los efectos no reconocidos en ejercicios no inflacionarios).

Las Entidades que hayan reconocido algún Resultado por Tenencia de Activos no Monetarios (RETANM) al haber aplicado método de Costos Específicos a través de avalúos de activos fijos, dentro del patrimonio, deberán identificar la parte realizada y su monto se reflejará dentro de los resultados acumulados. En caso de que resulte impráctico determinar la parte no realizada, se podrá reclasificar la totalidad del saldo del RETANM al rubro de resultados acumulados.

En el mes de diciembre de 2009, la compañía reclasificó la totalidad del Superávit por revaluación acumulado correspondiente a los activos no realizados al 1º de enero de 2009, por un monto de 15, 026,309 al rubro del déficit acumulados.

c) Efectivo y fondos de administración

El efectivo corresponde a recursos disponibles en bancos, destinados a cubrir la operación de la Entidad. Los remanentes en efectivo no utilizados al cierre del ejercicio, se reintegran a la Tesorería de la Federación (TESOFE) al igual que los rendimientos generados por efectivo existente proveniente de recursos fiscales.

Los depósitos de fondos de terceros o fondos en administración corresponden a recursos que las instituciones o empresas privadas entregan a la Entidad para los proyectos de investigación, los cuales se registran en cuentas bancarias individuales para un mejor control de cada uno de los proyectos.

Al cierre del ejercicio, los cheques en tránsito pendientes de entregar a sus beneficiarios no se reclasifican en los estados financieros para presentarlos formando parte del efectivo, debido a que la Entidad los considera como parte del presupuesto ejercido. Las Normas de Información Financiera (NIF) emitidas por el CINIF, requieren que los cheques expedidos no entregados a sus beneficiarios se presenten formando parte del renglón de efectivo.

d) Inversiones temporales

Las inversiones en valores de inmediata realización o inversiones temporales se registran al costo de adquisición, el cual no excede a su valor de mercado. Los intereses ganados se registran conforme se devengan.

e) Fideicomiso

En este rubro se registran las aportaciones provenientes de los remanentes de cada ejercicio que la Entidad ha obtenido, desde su constitución a la fecha, más los rendimientos devengados a la fecha del balance, que es igual a su valor neto estimado de realización, los cuales se manejan a través de un fideicomiso. Los intereses ganados se reconocen conforme se devengan incrementando el monto del fideicomiso. Los recursos de este fideicomiso se destinan exclusivamente para los proyectos del CIAD.

f) Inventarios de materiales de laboratorio

Las compras de reactivos, materiales de laboratorio y otros inventarios, se registran al costo de adquisición con cargo a los resultados del ejercicio en que se adquieren. Por su poca importancia, no se registran como inventarios, al cierre del ejercicio, las existencias de estos materiales.

g) Bienes Inmuebles, Infraestructura y Construcciones en Proceso y Bienes Muebles

Se registran originalmente a su costo de adquisición, actualizándose su valor hasta el 31 de diciembre de 2007, con base en el índice nacional de precios al consumidor publicado por el Banco de México sobre el valor de adquisición de los bienes.

Su depreciación se calcula, por el método de línea recta, aplicando las siguientes tasas anuales de depreciación sobre el valor de los activos actualizados hasta diciembre de 2007, de conformidad con la NEIFGS 07 "Reconocimiento de los efectos de la inflación".

Concepto	%
Edificios	5
Mobiliario y equipo de oficina	10
Equipo de transporte	20
Mobiliario y equipo educacional y recreativo	10
Maquinaria, otros equipos y herramientas	10 y 20
Otros bienes inmuebles	10
Equipo e instrumental médico	10

La actualización de las bajas de activo fijo efectuadas durante el ejercicio, se registran con cargo a los resultados del ejercicio. Hasta 2012, la actualización de las bajas de activo fijo efectuadas durante el ejercicio, se registraban disminuyendo el superávit por revaluación reconocido dentro del patrimonio, por lo que, durante el periodo del 01 de enero al 31 de diciembre de 2012, el CIAD disminuyó, por estos conceptos, el patrimonio por un monto de 582,316.

h) Pagos al personal

Las primas de antigüedad, indemnizaciones y demás prestaciones a que tiene derecho el personal durante y al término de su relación laboral conforme a lo establecido en la Ley Federal de Trabajo y su Contrato Colectivo, son determinadas sobre bases actuariales, de conformidad con los nuevos lineamientos de la NIF D-3, obligaciones laborales. Ver Nota 10.

La prima quinquenal o quinquenio es una prestación con cargo a los resultados del ejercicio en que se efectúa el pago y que se paga en efectivo a partir del 5° año ininterrumpido de labores hasta los 20 años. Esta prestación se calcula hasta los primeros 20 años de antigüedad del trabajador aplicando el 2% del salario tabular vigente y el 2.5% a partir del año 21 hasta su jubilación.

Los pagos por estos conceptos, una vez que se hacen exigibles se registran con cargo a la provisión determinada conforme a las disposiciones mencionadas en el primer párrafo.

i) Ingresos por servicios prestados a clientes y de fondos en administración. -

Los servicios proporcionados a los clientes se registran como un ingreso en el mes en que se prestan, invariablemente de la fecha en que se efectúe su cobro.

Al 31 de diciembre de 2019 y 2018, las cuentas por cobrar derivadas de los fondos en administración ascienden a \$188,104 y \$2,530,000 respectivamente.

j) Ingresos por subsidios

Los ingresos por subsidios federales y estatales se registran como ingresos en los resultados del ejercicio en que se reciben. Durante el período al 31 de diciembre de 2019, se recibieron únicamente recursos por subsidios federales, por un monto de \$359,848,927 (\$364,711,946 en 2018).

Los recursos federales que se reciben por estos conceptos y que se destinan al gasto de inversión, incrementan el patrimonio de la Entidad.

k) Aguinaldo devengado

Hasta el 31 de diciembre de 2009, el CIAD registraba el aguinaldo conforme se devengaba, independientemente de la fecha en que se efectuaba el pago.

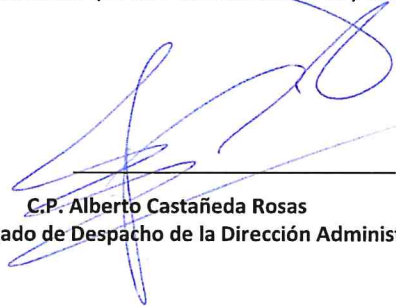
A partir del 1 de enero de 2010, el CIAD adoptó el criterio basado en el principio de anualidad presupuestaria, que consiste en registrar en resultados el aguinaldo pagado durante el ejercicio y no registrar como provisión en los resultados del año, el aguinaldo devengado durante el mismo, cuyo pago se efectúa hasta el mes de enero del siguiente año, en virtud de que no forma parte del presupuesto autorizado del propio ejercicio. A partir del cierre del ejercicio de 2018, la SHyCP autorizó el pago total del aguinaldo devengado en el mismo ejercicio.

El importe por concepto de aguinaldo, devengado al 31 de diciembre de 2019 fue de 22,059,111 y pagado en el mismo ejercicio. (el monto devengado en el 2018 fue de 21,737,244).


- ❖ **Nota 29 Posición en Moneda Extranjera y Protección por Riesgo Cambiario:** Sin información que revelar.
- ❖ **Nota 30 Reporte Analítico del Activo:** Sin información que revelar.
- ❖ **Nota 31 Fideicomisos, Mandatos y Análogos:** Sin información que revelar.
- ❖ **Nota 32 Reporte de la Recaudación:** Sin información que revelar.
- ❖ **Nota 33 Información sobre la Deuda y El Reporte Analítico de la Deuda:** Sin información que revelar.
- ❖ **Nota 34 Calificaciones Otorgadas:** Sin información que revelar.
- ❖ **Nota 35 Proceso de Mejora:** Sin información que revelar.

- ❖ **Nota 36 Información por Segmentos:** Sin información que revelar.
- ❖ **Nota 37 Eventos Posteriores al Cierre:** Sin información que revelar.
- ❖ **Nota 38 Partes Relacionadas:** Sin información que revelar.

Bajo protesta de decir verdad declaramos que los estados financieros y sus notas son razonablemente correctos y son responsabilidad del emisor.



C.P. Alberto Castañeda Rosas
Encargado de Despacho de la Dirección Administrativa



C.P. Gloria Inés Pérez Jiménez
Jefe de Departamento de Contabilidad y Tesorería