

***Centro de Investigación en Alimentación
y Desarrollo, A.C.
Estados Financieros Dictaminados
Al 31 de Agosto de 2018***

CENTRO DE INVESTIGACION EN ALIMENTACIÓN Y DESARROLLO, A.C.

CONTENIDO

Informe de los Auditores Independientes

ESTADOS FINANCIEROS DICTAMINADOS:

Estado de Situación Financiera

Estado de Actividades

Estado de Cambios en la Situación Financiera

Estado de Variaciones en la Hacienda Pública

Estado Analítico del Activo

Estado Analítico de la Deuda y Otros Pasivos

Estado de Flujos de Efectivo

Reporte del Patrimonio

Informe sobre Pasivos Contingentes

Notas a los Estados Financieros

RSM México

Misión de Altar No. 37, esq. con
Blvd. Gilberto Escobosa Gámez
Col. El Bachoco
83148 Hermosillo Son.

T +52 (662) 211 0468
T +52 (662) 211 0068

www.rsmmx.mx

**A la Secretaría de la Función Pública
Al H. Órgano de Gobierno del Centro de Investigación en
Alimentación y Desarrollo, A.C.**


Opinión

Hemos auditado los estados financieros de la Entidad Gubernamental **Centro de Investigación en Alimentación y Desarrollo, A.C.** (La Entidad), que comprenden el estado de situación financiera, el estado analítico del activo y el estado analítico de la deuda y otros pasivos al 31 de agosto de 2018, y el estado de actividades, el estado de variaciones en el patrimonio, el estado de flujos de efectivo y el estado de cambios en la situación financiera, correspondientes al periodo comprendido del 1 de enero al 31 de agosto de 2018, así como las notas explicativas a los estados financieros que incluyen un resumen de las políticas contables significativas.

En nuestra opinión, los estados financieros adjuntos, que se describen en el párrafo anterior, están preparados, en todos los aspectos materiales, de conformidad con las disposiciones en materia de información financiera que se indican en la Nota 26 a) a los estados financieros que se acompañan y que están establecidas en la Ley General de Contabilidad Gubernamental.

Fundamento de la opinión

Hemos llevado a cabo nuestra auditoría de conformidad con las Normas Internacionales de Auditoría. Nuestras responsabilidades, de acuerdo con estas normas, se describen con más detalle en la sección "Responsabilidades del auditor para la auditoría de los estados financieros" de nuestro informe. Somos independientes de la Entidad de conformidad con el Código de Ética Profesional



del Instituto Mexicano de Contadores Públicos, A.C., junto con los requerimientos de ética que son aplicables a nuestras auditorías de los estados financieros en México, y hemos cumplido con las demás responsabilidades de ética de conformidad con esos requerimientos y con el Código de Ética Profesional. Consideramos que la evidencia de auditoría que hemos obtenido proporciona una base suficiente y adecuada para nuestra opinión.

Párrafo de énfasis base de preparación contable y utilización de este informe

Llamamos la atención sobre la Nota 26 a) a los estados financieros adjuntos en la que se describen las bases contables utilizadas para la preparación de los mismos. Dichos estados financieros han sido preparados para cumplir con los requerimientos normativos gubernamentales a que está sujeta la Entidad y con el único propósito de dar cumplimiento al Acuerdo por el que se establecen los Lineamientos Generales para la Regulación de los Procesos de Entrega-Recepción y de Rendición de Cuentas de la Administración Pública Federal, emitidos por la Secretaría de la Función Pública, que requiere que la información financiera se refiera al 31 de agosto de 2018 y al periodo de ocho meses terminado en esa fecha, por lo que éstos no se presentan en forma comparativa con los correspondientes a la misma fecha y periodo de 2017, y pueden no ser apropiados para otra finalidad. Los estados financieros mencionados, están presentados en los formatos que para tal efecto fueron establecidos por la Unidad de Contabilidad Gubernamental de la Secretaría de Hacienda y Crédito Público. Este informe está dirigido únicamente a la Secretaría de la Función Pública y al Órgano de Gobierno de la Entidad, por lo que no debe ser distribuido a, ni utilizado por partes distintas a aquella a la que está dirigido. Nuestra opinión no se modifica por esta cuestión.

Responsabilidades de la administración y de los encargados del gobierno de la Entidad sobre los estados financieros

La administración es responsable de la preparación de los estados financieros adjuntos de conformidad con las disposiciones en materia de información financiera establecidas en la Ley General de Contabilidad Gubernamental que se describen en la Nota 26 a) a dichos estados financieros, y del control interno que la administración consideró necesario para permitir la preparación de estados financieros libres de incorrección material debida a fraude o error.

En la preparación de los estados financieros, la administración es responsable de la valoración de la capacidad de la Entidad para continuar operando como una Entidad en funcionamiento, revelando, en su caso, las cuestiones relativas

a la Entidad en funcionamiento y utilizando las bases contables aplicables a una Entidad en funcionamiento, a menos que la administración tenga la intención de liquidar la Entidad o cesar sus operaciones, o bien no exista una alternativa realista.

Los encargados del gobierno de la Entidad son responsables de la supervisión del proceso de información financiera de la Entidad.

Responsabilidades del auditor sobre la auditoría de los estados financieros

Nuestros objetivos son obtener una seguridad razonable sobre de que los estados financieros, en su conjunto, se encuentran libres de incorrección material, debido a fraude o error, y emitir un informe de auditoría que contiene nuestra opinión. Seguridad razonable es un alto nivel de seguridad, pero no es una garantía, de que una auditoría realizada de conformidad con las Normas Internacionales de Auditoría siempre detecte una incorrección material cuando existe. Las incorrecciones pueden deberse a fraude o error y son consideradas materiales si individualmente, o en su conjunto, puede preverse razonablemente que influyan en las decisiones económicas que los usuarios hacen basándose en los estados financieros.

Como parte de una auditoría de conformidad con las Normas Internacionales de Auditoría, aplicamos nuestro juicio profesional y mantenemos una actitud de escepticismo profesional durante toda la auditoría. También:

- Identificamos y evaluamos los riesgos de incorrección material en los estados financieros, debida a fraude o error, diseñamos y aplicamos los procedimientos de auditoría para responder a esos riesgos y obtener evidencia de auditoría suficiente y apropiada para obtener una base para nuestra opinión. El riesgo de no detectar una incorrección material debida a fraude es mayor que en el caso de una incorrección material, ya que el fraude puede implicar colusión, falsificación, manifestaciones intencionalmente erróneas, omisiones intencionales o la anulación del control interno.
- Obtenemos conocimiento del control interno importante para la auditoría con el fin de diseñar los procedimientos de auditoría que consideramos adecuados en las circunstancias, y no con la finalidad de expresar una opinión sobre la eficacia del control interno de la Entidad.

- Evaluamos lo apropiado de las políticas contables utilizadas y la razonabilidad de las estimaciones contables, así como las revelaciones hechas por la administración de la Entidad.
- Concluimos sobre lo apropiado del uso de la administración de las bases contables aplicables a una Entidad en funcionamiento y, con base en la evidencia de auditoría obtenida, concluimos sobre si existe o no una incertidumbre importante relacionada con eventos o con condiciones que pueden originar dudas significativas sobre la capacidad de la Entidad para continuar como Entidad en funcionamiento. Si concluimos que existe una incertidumbre importante, se nos requiere que llamemos la atención en nuestro informe de auditoría sobre la correspondiente información revelada en los estados financieros o, si dicha revelación es insuficiente, que expresemos una opinión modificada. Nuestras conclusiones se basan en la evidencia de auditoría obtenida hasta la fecha de nuestro informe. Sin embargo, hechos o condiciones futuros pueden ser causa de que la Entidad deje de ser una Entidad en funcionamiento.

Nos comunicamos con los responsables del gobierno de la Entidad en relación, entre otras cuestiones, con el alcance planeado y el momento de realización de la auditoría y los hallazgos importantes de la auditoría, así como cualquier deficiencia significativa en el control interno que identificamos durante nuestra auditoría.



C.P.C. Raymundo Raúl Velarde Miller
RSM México Bogarín, S.C.
Hermosillo, Sonora, Méx.
19 de octubre de 2018

ESTADO DE SITUACIÓN FINANCIERA
AL 31 DE AGOSTO DE 2018
(PESOS)
CENTRO DE INVESTIGACIÓN EN ALIMENTACIÓN Y DESARROLLO, A.C.

CONCEPTO	2018	CONCEPTO	2018
ACTIVO		PASIVO	
Activo Circulante		Pasivo Circulante	
Efectivo y Equivalentes	103,755,804	Cuentas por Pagar a Corto Plazo	24,915,371
Derechos a Recibir Efectivo o Equivalentes	7,190,892	Documentos por Pagar a Corto Plazo	0
Derechos a Recibir Bienes o Servicios	1,231,057	Porción a Corto Plazo de la Deuda Pública a Largo Plazo	0
Inventarios	0	Títulos y Valores a Corto Plazo	0
Almacenes	0	Pasivos Diferidos a Corto Plazo	0
Estimación por Pérdida o Deterioro de Activos Circulantes	-17,226	Fondos y Bienes de Terceros en Garantía y/o Administración a Corto Plazo	93,302,943
Otros Activos Circulantes	0	Provisiones a Corto Plazo	0
Total de Activos Circulantes	112,160,527	Otros Pasivos a Corto Plazo	0
Activo No Circulante		Total de Pasivos Circulantes	118,218,314
Inversiones Financieras a Largo Plazo	2,578	Pasivo No Circulante	
Derechos a Recibir Efectivo o Equivalentes a Largo Plazo	0	Cuentas por Pagar a Largo Plazo	0
Bienes Inmuebles, Infraestructura y Construcciones en Proceso	343,158,572	Documentos por Pagar a Largo Plazo	0
Bienes Muebles	561,626,794	Deuda Pública a Largo Plazo	0
Activos Intangibles	0	Pasivos Diferidos a Largo Plazo	0
Depreciación, Deterioro y Amortización Acumulada de Bienes	-487,558,017	Fondos y Bienes de Terceros en Garantía y/o en Administración a Largo Plazo	0
Activos Diferidos	0	Provisiones a Largo Plazo	55,088,344
Estimación por Pérdida o Deterioro de Activos no Circulantes	0	Total de Pasivos No Circulantes	55,088,344
Otros Activos no Circulantes	0	Total del Pasivo	173,306,658
Total de Activos No Circulantes	417,229,927	HACIENDA PÚBLICA/ PATRIMONIO	
Total del Activo	529,390,454	Hacienda Pública/Patrimonio Contribuido	765,857,335
		Aportaciones	351,286,402
		Donaciones de Capital	414,570,933
		Actualización de la Hacienda Pública / Patrimonio	0
		Hacienda Pública/Patrimonio Generado	-409,773,539
		Resultados del Ejercicio (Ahorro/Desahorro)	-39,540,656
		Resultados de Ejercicios Anteriores	-456,242,295
		Revalúos	86,009,412
		Reservas	0
		Rectificaciones de Resultados de Ejercicios Anteriores	0.00
		Exceso o Insuficiencia en la Actualización de la Hacienda Pública/Patrimonio	0
		Resultado por Posición Monetaria	0
		Resultado por Tenencia de Activos no Monetarios	0
		Total Hacienda Pública/ Patrimonio	356,083,796
		Total del Pasivo y Hacienda Pública/Patrimonio	529,390,454

Bajo protesta de decir verdad declaramos que los Estados Financieros y sus Notas son razonablemente correctos y responsabilidad del emisor.

Autorizó: C.P. RICARDO EFREN VALDEZ ESPINOZA
DIRECTOR ADMINISTRATIVO

Elaboró: C.P. GLORIA INÉS PEREZ JIMÉNEZ
JEFE DEL DEPTO. DE CONTABILIDAD Y

ESTADO DE ACTIVIDADES
DEL 1o. DE ENERO AL 31 DE AGOSTO DE 2018
(PESOS)
CENTRO DE INVESTIGACIÓN EN ALIMENTACIÓN Y DESARROLLO, A.C.

CONCEPTO	2018	CONCEPTO	2018
INGRESOS Y OTROS BENEFICIOS		GASTOS Y OTRAS PÉRDIDAS	
Ingresos de la Gestión	21,643,610	Gastos de Funcionamiento	250,657,131
Impuestos		0 Servicios Personales	202,675,006
Cuotas y Aportaciones de Seguridad Social		0 Materiales y Suministros	8,687,104
Contribuciones de Mejoras		0 Servicios Generales	39,295,021
Derechos		0 Transferencia, Asignaciones, Subsidios y Otras Ayudas	2,401,611
Productos de Tipo Corriente		0 Transferencias Internas y Asignaciones al Sector Público	0
Aprovechamientos de Tipo Corriente		0 Transferencias al Resto del Sector Público	0
Ingresos por Venta de Bienes y Servicios	21,643,610	0 Subsidios y Subvenciones	0
Ingresos no Comprendidos en las Fracciones de la Ley de Ingresos Causados en Ejercicios Fiscales Anteriores		0 Ayudas Sociales	2,401,611
		0 Pensiones y Jubilaciones	0
Participaciones, Aportaciones, Transferencias, Asignaciones, Subsidios y Otras Ayudas	223,263,474	0 Transferencias a Fideicomisos, Mandatos y Contratos Análogos	0
Participaciones y Aportaciones		0 Transferencias a la Seguridad Social	0
Transferencias, Asignaciones, Subsidios y Otras Ayudas	223,263,474	0 Donativos	0
Otros Ingresos y Beneficios	1,622,340	0 Transferencias al Exterior	0
Ingresos Financieros	48,375	Participaciones y Aportaciones	0
Incremento por Variación de Inventarios		0 Participaciones	0
Disminución del Exceso de Estimaciones por Pérdida o Deterioro u Obsolescencia		0 Aportaciones	0
Disminución del Exceso de Provisiones		0 Convenios	0
Otros Ingresos y Beneficios Varios	1,573,965	Intereses, Comisiones y Otros Gastos de la Deuda Pública	0
Total de Ingresos y Otros Beneficios	246,529,424	0 Intereses de la Deuda Pública	0
		0 Comisiones de la Deuda Pública	0
		0 Gastos de la Deuda Pública	0
		0 Costo por Coberturas	0
		0 Apoyos Financieros	0
		Otros Gastos y Pérdidas Extraordinarias	33,011,338
		0 Estimaciones, Depreciaciones, Deterioros, Obsolescencia y Amortizaciones	32,979,421
		0 Provisiones	0
		0 Disminución de Inventarios	0
		0 Aumento por Insuficiencia de Estimaciones por Pérdida o Deterioro y Obsolescencia	0
		0 Aumento por Insuficiencia de Provisiones	0
		0 Otros gastos	31,917
		Inversión Pública	0
		0 Inversión Pública no Capitalizable	0
		Total de Gastos y Otras Pérdidas	286,070,080
		Resultados del Ejercicio (Ahorro/Desahorro)	-39,540,656

Bajo protesta de decir verdad declaramos que los Estados Financieros y sus Notas son razonablemente correctos y responsabilidad del emisor.

Autorizó: C.P. RICARDO EFREN VALDEZ ESPINOZA
DIRECTOR ADMINISTRATIVO

Elaboró: C.P. GLORIA INÉS PÉREZ JIMÉNEZ
JEFE DEL DEPTO. DE CONTABILIDAD Y

CENTRO DE INVESTIGACION EN ALIMENTACION Y DESARROLLO, A.C.
Estado de Cambios en la Situación Financiera
Del 1o. de enero al 31 de Agosto de 2018
(Pesos)

Concepto	Origen	Aplicación	Concepto	Origen	Aplicación
ACTIVO	34,138,226	54,749,650	PASIVO	12,656,330	10,615,539
Activo Circulante	3,283,158	646,801	Pasivo Circulante	12,656,330	10,615,539
Efectivo y Equivalentes	1,910,624	0	Cuentas por Pagar a Corto Plazo	12,656,330	0
Derechos a Recibir Efectivo o Equivalentes	1,372,535	0	Documentos por Pagar a Corto Plazo	0	0
Derechos a Recibir Bienes o Servicios	0	127,402	Porción a Corto Plazo de la Deuda Pública a Largo	0	0
Inventarios	0	0	Títulos y Valores a Corto Plazo	0	0
Almacenes	0	0	Pasivos Diferidos a Corto Plazo	0	596,449
Estimación por Pérdida o Deterioro de Activos Circulantes	0	519,399	Fondos y Bienes de Terceros en Garantía y/o	0	10,019,090
Otros Activos Circulantes	0	0	Administración a Corto Plazo	0	0
			Provisiones a Corto Plazo	0	0
			Otros Pasivos a Corto Plazo	0	0
Activo No Circulante	30,855,068	54,102,849	Pasivo No Circulante	0	0
Inversiones Financieras a Largo Plazo	1,998,614	0	Cuentas por Pagar a Largo Plazo	0	0
Derechos a Recibir Efectivo o Equivalentes a Largo Plazo	0	0	Documentos por Pagar a Largo Plazo	0	0
Bienes Inmuebles, Infraestructura y Construcciones en	0	50,175,969	Deuda Pública a Largo Plazo	0	0
Bienes Muebles	0	3,926,880	Pasivos Diferidos a Largo Plazo	0	0
Activos Intangibles	0	0	Fondos y Bienes de Terceros en Garantía y/o en	0	0
Depreciación, Deterioro y Amortización Acumulada de	28,856,453	0	Administración a Largo Plazo	0	0
Bienes			Provisiones a Largo Plazo	0	0
Activos Diferidos	0	0			
Estimación por Pérdida o Deterioro de Activos no	0	0			
Circulantes					
Otros Activos no Circulantes	0	0			
			HACIENDA PÚBLICA/ PATRIMONIO	94,593,941	76,023,306
			Hacienda Pública/Patrimonio Contribuido	28,961,288	0
			Aportaciones	0	0
			Donaciones de Capital	28,961,288	0
			Actualización de la Hacienda Pública / Patrimonio	0	0
			Hacienda Pública/Patrimonio Generado	65,632,653	76,023,306
			Resultados del Ejercicio (Ahorro / Desahorro)	15,807,083	0
			Resultados de Ejercicios Anteriores	0	76,023,306
			Revalúos	29,150,003	0
			Reservas	20,675,567	0
			Rectificaciones de Resultados de Ejercicios	0	0
			Exceso o Insuficiencia en la Actualización de	0	0
			la Hacienda Pública/Patrimonio		
			Resultado por Posición Monetaria	0	0
			Resultado por Tenencia de Activos no Monetarios	0	0

Bajo protesta de decir verdad declaramos que los Estados Financieros y sus Notas son razonablemente correctos y responsabilidad del emisor


Autorizó: C.P. RICARDO EFRÉN VALDEZ ESPINOZA
 DIRECTOR ADMINISTRATIVO

Elaboró: C.P. GLORIA INÉS PEREZ JIMÉNEZ
 JEFE DEL DEPTO. DE CONTABILIDAD Y
 ADMINISTRACIÓN

ESTADO DE VARIACIÓN EN LA HACIENDA PÚBLICA
DEL 1o. DE ENERO AL 31 DE AGOSTO DE 2018
(PESOS)
CENTRO DE INVESTIGACION EN ALIMENTACION Y DESARROLLO A.C.

CONCEPTO	Hacienda Pública/Patrimonio Contribuido	Hacienda Pública/Patrimonio Generado de Ejercicios Anteriores	Hacienda Pública/Patrimonio Generado del Ejercicio	Ajustes por Cambios de Valor	TOTAL
Rectificaciones de Resultados de Ejercicios	0	0	0	0	0
Anteriores					
Patrimonio Neto Inicial Ajustado del Ejercicio	0	0	0	0	0
Aportaciones	0	0	0	0	0
Donaciones de Capital	0	0	0	0	0
Actualización de la Hacienda Pública / Patrimonio	0	0	0	0	0
Variaciones de la Hacienda Pública/Patrimonio					
Neto del Ejercicio	0	0	0	0	0
Resultados del Ejercicio (Ahorro/Desahorro)	0	0	0	0	0
Resultados de Ejercicios Anteriores	0	0	0	0	0
Revalúos	0	0	0	0	0
Reservas	0	0	0	0	0
Hacienda Pública/Patrimonio Neto Final del					
Ejercicio 2017	736,896,048	-344,035,147	-55,347,739	0	337,513,162
Cambios en la Hacienda Pública/Patrimonio Neto					
del Ejercicio 2018	28,961,287	0	0	0	28,961,287
Aportaciones	0	0	0	0	0
Donaciones de Capital	28,961,287	0	0	0	28,961,287
Actualización de la Hacienda Pública/Patrimonio	0	0	0	0	0
Variaciones de la Hacienda Pública/Patrimonio					
Neto del Ejercicio	0	-26,197,736	15,807,083	0	-10,390,653
Resultados del Ejercicio (Ahorro/Desahorro)	0	0	-39,540,656	0	-39,540,656
Resultados de Ejercicios Anteriores	0	-55,347,739	55,347,739	0	0
Revalúos	0	29,150,003	0	0	29,150,003
Reservas	0	0	0	0	0
			0	0	0
Saldo Neto en la Hacienda Pública/Patrimonio					
2018	765,857,335	-370,232,883	-39,540,656	0	356,083,796

BAJO PROTESTA DE DECIR VERDAD, MANIFIESTO QUE LAS CIFRAS CONTENIDAS EN ESTE ESTADO FINANCIERO, SON VERACES Y CONTIENEN TODA LA INFORMACION REFERENTE A LA SITUACION FINANCIERA Y/O LOS RESULTADOS DE LA EMPRESA Y AFIRMO QUE SOY LEGALMENTE RESPONSABLE DE LA AUTENTICIDAD Y VERACIDAD DE LAS MISMAS, ASUMIENDO TODO TIPO DE RESPONSABILIDAD DERIVADAS DE CUALQUIER DECLARACION EN FALSO SOBRE LAS MISMAS.



 Autorizó: C.P. RICARDO EFREN VALDEZ ESPINOZA
 DIRECTOR ADMINISTRATIVO


 Elaboró: C.P. GLORIA INÉS PEREZ JIMENEZ
 JEFE DEL DEPTO. DE CONTABILIDAD Y ADMINISTRACION

ESTADO ANALÍTICO DEL ACTIVO
DEL 1o. DE ENERO AL 31 DE AGOSTO DE 2018
(PESOS)
CENTRO DE INVESTIGACIÓN EN ALIMENTACIÓN Y DESARROLLO, A.C.

CONCEPTO	Saldo Inicial	Cargos del Periodo	Abonos del Periodo	Saldo Final	Variación del Periodo
ACTIVO	508,779,030	815,690,270	795,078,846	529,390,454	20,611,424
Activo Circulante	114,796,885	753,321,658	755,958,016	112,160,527	-2,636,358
Efectivo y Equivalentes	105,666,428	453,893,256	455,803,880	103,755,804	-1,910,624
Derechos a Recibir Efectivo o Equivalentes	8,563,427	297,892,372	299,264,907	7,190,892	-1,372,535
Derechos a Recibir Bienes o Servicios	1,103,655	1,016,631	889,229	1,231,057	127,402
Inventarios	0	0	0	0	0
Almacenes	0	0	0	0	0
Estimación por Pérdida o Deterioro de Activos Circulantes	-536,625	519,399	0	-17,226	519,399
Otros Activos Circulantes	0	0	0	0	0
Activo No Circulante	393,982,145	62,368,612	39,120,830	417,229,927	23,247,782
Inversiones Financieras a Largo Plazo	2,001,192	22,363	2,020,977	2,578	-1,998,614
Derechos a Recibir Efectivo o Equivalentes a Largo Plazo	0	0	0	0	0
Bienes Inmuebles, Infraestructura y Construcciones en Proceso	292,982,603	50,175,969	0	343,158,572	50,175,969
Bienes Muebles	557,699,914	8,064,539	4,137,659	561,626,794	3,926,880
Activos Intangibles	0	0	0	0	0
Depreciación, Deterioro y Amortización Acumulada de Bienes	-458,701,564	4,105,741	32,962,194	-487,558,017	-28,856,453
Activos Diferidos	0	0	0	0	0
Estimación por Pérdida o Deterioro de Activos no Circulantes	0	0	0	0	0
Otros Activos no Circulantes	0	0	0	0	0

Bajo protesta de decir verdad declaramos que los Estados Financieros y sus Notas son razonablemente correctos y responsabilidad del emisor.


 Autorizó: C.P. RICARDO EFREN VALDEZ ESPINOZA
 DIRECTOR ADMINISTRATIVO


 Elaboró: C.P. GLORIA INES PEREZ JIMENEZ
 JEFE DEL DEPTO. DE CONTABILIDAD Y ADMINISTRACIÓN

ESTADO ANALÍTICO DE LA DEUDA Y OTROS PASIVOS
DEL 1o. DE ENERO AL 31 DE AGOSTO DE 2018
(PESOS)
CENTRO DE INVESTIGACIÓN EN ALIMENTACIÓN Y DESARROLLO, A.C.

CONCEPTO	Moneda de Contratación	Institución o País Acreedor	Saldo Inicial del Período	Saldo Final del Período
DEUDA PÚBLICA				
Corto Plazo				
Deuda Interna			0	0
Instituciones de Crédito			0	0
Títulos y Valores			0	0
Arrendamientos Financieros			0	0
Deuda Externa			0	0
Organismos Financieros Internacionales			0	0
Deuda Bilateral			0	0
Títulos y Valores			0	0
Arrendamientos Financieros			0	0
Subtotal Corto Plazo			0	0
Largo Plazo				
Deuda Interna			0	0
Instituciones de Crédito			0	0
Títulos y Valores			0	0
Arrendamientos Financieros			0	0
Deuda Externa			0	0
Organismos Financieros Internacionales			0	0
Deuda Bilateral			0	0
Títulos y Valores			0	0
Arrendamientos Financieros			0	0
Subtotal Largo Plazo			0	0
Otros Pasivos			171,265,868	173,306,658
Total Deuda y Otros Pasivos			171,265,868	173,306,658


Bajo protesta de decir verdad declaramos que los Estados Financieros y sus Notas son razonablemente correctos y responsabilidad del emisor.


 Autorizó: C.P. RICARDO EFREN VALDEZ ESPINOZA
 DIRECTOR ADMINISTRATIVO


 Elaboró: C.P. GLORIA INES PEREZ JIMENEZ
 JEFE DEL DEPTO. DE CONTABILIDAD Y ADMINISTRACION

ESTADO DE FLUJOS DE EFECTIVO
DEL 1o. DE ENERO AL 31 DE AGOSTO 2018
(PESOS)
CENTRO DE INVESTIGACIÓN EN ALIMENTACIÓN Y DESARROLLO, A.C.

CONCEPTO	2018	CONCEPTO	2018
Flujos de Efectivo de las Actividades de Operación		Flujos de Efectivo de las Actividades de Inversión	
Origen	245,621,140	Origen	28,961,288
Impuestos	0	Bienes Inmuebles, Infraestructura y Construcciones en Proceso	0
Cuotas y Aportaciones de Seguridad Social	0	Bienes Muebles	0
Contribuciones de Mejoras	0	Otros Orígenes de Inversión	28,961,288
Derechos	0	Aplicación	29,090,505
Productos de Tipo Corriente	0	Bienes Inmuebles, Infraestructura y Construcciones en Proceso	21,025,966
Aprovechamientos de Tipo Corriente	0	Bienes Muebles	8,064,539
Ingresos por Venta de Bienes y Servicios	17,526,823	Otras Aplicaciones de Inversión	0
Ingresos no Comprendidos en las Fracciones de la Ley de Ingresos Causados en Ejercicios Fiscales Anteriores Pendientes de Liquidación o Pago	3,208,502	Flujos Netos de Efectivo por Actividades de Inversión	-129,217
Participaciones y Aportaciones	0	Flujo de Efectivo de las Actividades de Financiamiento	
Transferencias, Asignaciones, Subsidios y Otras Ayudas	223,263,474	Origen	-6,456,091
Otros Orígenes de Operación	1,622,341	Endeudamiento Neto	0
Aplicación	244,561,859	Interno	0
Servicios Personales	199,546,364	Externo	0
Materiales y Suministros	6,523,976	Otros Orígenes de Financiamiento	-6,456,091
Servicios Generales	36,089,908	Aplicación	-3,615,403
Transferencias Internas y Asignaciones al Sector Público	0	Servicios de la Deuda	0
Transferencias al Resto del Sector Público	0	Interno	0
Subsidios y Subvenciones	0	Externo	0
Ayudas Sociales	2,401,611	Otras Aplicaciones de Financiamiento	-3,615,403
Pensiones y Jubilaciones	0	Flujos netos de Efectivo por Actividades de Financiamiento	-2,840,688
Transferencias a Fideicomisos, Mandatos y Contratos Análogos	0	Incremento/Disminución Neta en el Efectivo y Equivalentes al Efectivo	-1,910,624
Transferencias a la Seguridad Social	0	Efectivo y Equivalentes al Efectivo al Inicio del Ejercicio	105,666,428
Donativos	0	Efectivo y Equivalentes al Efectivo al Final del Ejercicio	103,755,804
Transferencias al Exterior	0		
Participaciones	0		
Aportaciones	0		
Convenios	0		
Otras Aplicaciones de Operación	0		
Flujos Netos de Efectivo por Actividades de Operación	1,059,281		



 Autorizó: C.P. RICARDO EFRÉN VALDEZ ESPINOZA
 DIRECTOR ADMINISTRATIVO



 Elaboró: C.P. GLORIA INÉS PÉREZ JIMÉNEZ
 JEFE DEL DEPTO. DE CONTABILIDAD Y

CUENTA PÚBLICA 2018
PATRIMONIO DEL ENTE PÚBLICO DEL SECTOR PARAESTATAL
(PESOS)
CENTRO DE INVESTIGACION EN ALIMENTACION Y DESARROLLO A.C.

Concepto	Monto
Total del Patrimonio del ente público	356.083.796
% del Patrimonio del Ente Público que es propiedad del Poder Ejecutivo	100
Saldo Neto en la Hacienda Pública/Patrimonio 2018	356.083.796

BAJO PROTESTA DE DECIR VERDAD, DECLARAMOS QUE LOS ESTADOS FINANCIEROS Y SUS NOTAS SON RAZONABLEMENTE CORRECTOS Y RESPONSABILIDAD DEL EMISOR.


Autorizó: C.P. RICARDO EFREN VALDEZ ESPINOZA
DIRECTOR ADMINISTRATIVO


Elaboró: C.P. GLORIA INES PEREZ JIMENEZ
JEFE DEL DEPTO. DE CONTABILIDAD Y ADMINISTRACIÓN


CENTRO DE INVESTIGACIÓN EN ALIMENTACIÓN Y DESARROLLO, A. C.
INFORME DE PASIVOS CONTINGENTES DEL 1 DE ENERO AL 31 DE AGOSTO DE 2018

Al 31 de agosto de 2018: La entidad tiene las siguientes contingencias:

Pasivo Laboral.- Para la determinación del costo neto del periodo y del pasivo correspondiente a la prima de antigüedad, indemnizaciones y demás prestaciones a favor de los trabajadores se aplicaron las disposiciones de la norma de información financiera "NIF D-3 Obligaciones laborales".

La entidad tiene cuantificado un pasivo laboral devengado, sobre bases actuariales, el cual es actualizado anualmente al cierre de cada año, por concepto de las primas de antigüedad y los pagos por separación a que tiene derecho el personal y que se otorgan de acuerdo con las disposiciones contenidas en la Ley Federal del Trabajo y su contrato colectivo, y por los cuales al 31 de agosto de 2018, se tiene registrada una provisión, de conformidad con la norma de información financiera antes mencionada por un monto de 55,088,344.

Litigios. Se tiene un pasivo cuantificado originado por diversos juicios laborales interpuestos en contra de la Entidad ante la Junta Local de Conciliación y Arbitraje del Estado de Sonora, los cuales, en caso de fallarse en su contra, tendrían una afectación de su patrimonio por un monto de \$9,546,819, el cual está reconocido dentro de las cuentas de orden al 31 de agosto de 2018.



C.P. Ricardo Efrén Valdez Espinoza
Director Administrativa



C.P. Gloria Inés Pérez Jiménez
Jefe de Depto. de Contabilidad y Tesorería

CENTRO DE INVESTIGACIÓN EN ALIMENTACIÓN Y DESARROLLO, A. C.
NOTAS A LOS ESTADOS FINANCIEROS
AL 31 DE AGOSTO DE 2018

➤ **A) NOTAS DE DESGLOSE**

➤ **I) Notas al Estado de Situación Financiera**

❖ **Nota 1 Efectivo y Equivalentes**

Al 31 de agosto de 2018, este rubro se integra como sigue:

Concepto	2018
Fondos fijos de caja chica	16,000
Bancos tesorería	7,224,207
Fondos de depósitos de terceros	93,480,287
Inversiones temporales	3,035,310

	103,755,804
	=====

Las Inversiones temporales generan intereses a la vista diariamente.

❖ **Nota 2 Derechos a Recibir Efectivo o Equivalentes**

a) Al 31 de agosto de 2018, este rubro se integra como se muestra a continuación:

Concepto	2018
Cuentas por cobrar a corto plazo	5,683,331
Deudores diversos	1,324,219
Impuesto al Valor Agregado	183,342

	7,190,892
	=====

b) Al 31 de agosto de 2018, el vencimiento de las cuentas por cobrar se desagrega como sigue:

Concepto	2018
Más de 60 días	1,049,592
60 días	44,658
45 días	451,685
30 días	0
15 días	32,462
Por vencer	4,104,934

	5,683,331
	=====

Deudores diversos.-

c) Se integra de la siguiente manera:

Concepto	2018
Funcionarios y empleados	1,287,164
Deudores no presupuestales	37,055

	1,324,219
	=====

❖ Nota 3 Derechos a Recibir Bienes y Servicio

Se integra de la siguiente manera:

Concepto	2018
Anticipos a contratistas	939,193
Anticipos a proveedores de bienes y servicios	135,100
Depósitos en garantía	156,764

	1,231,057
	=====

❖ Nota 4 Bienes Disponibles para transformación o Consumo (Inventarios)

Las compras de reactivos, materiales de laboratorio y otros inventarios, se registran al costo de adquisición con cargo a los resultados del ejercicio en que se adquieren. Por su poca importancia, no se registran como inventarios, al cierre del ejercicio, las existencias de estos materiales.

❖ Nota 5 Inversiones Financieras a Largo Plazo

En el mes de abril de 2001, se llevó a cabo la celebración del contrato fideicomiso con Banco Nacional de México, S.A., Institución de Banca Múltiple integrante del Grupo Financiero Banamex-Accival, como fiduciario y el CIAD como fideicomitente y fideicomisario.

El fideicomiso tiene la finalidad de constituir fondos provenientes de la investigación científica y desarrollo tecnológico, cuyo soporte operativo estará a cargo del CIAD.

Los recursos aportados por el CIAD al fideicomiso, serán recibidos como propiedad fiduciaria por parte del fideicomiso para que la fiduciaria invierta y administre el patrimonio del fideicomiso, y efectúe las disposiciones de los recursos administrados por la fiduciaria, de conformidad con las instrucciones que por escrito reciba del secretario del Comité.

Especial de Ciencia y Tecnología se denomina el programa a que está vinculado el Fideicomiso, el saldo al 31 de agosto de 2018 asciende al importe de \$2,578.

❖ **Nota 6 Bienes Muebles, Inmuebles, Infraestructura y Construcciones en Proceso**

a) Al 31 de agosto de 2018, este rubro se integra como sigue:

Integración de los Bienes Muebles:

Concepto	2018
Mobiliario y Equipo de Administración	48,162,639
Mobiliario y Equipo Educativo y Recreativo	6,581,548
Equipo e Instrumental Médico y de Laboratorio	470,467,617
Vehículos y Equipo de Transporte	12,436,268
Maquinaria, Otros Equipos y Herramientas	23,978,722
Colecciones, Obras de Arte y Objetos Valiosos	0
Activos Biológicos	0
Suma de Bienes Muebles	561,626,794

Producto de la conciliación contable-física se reporta el siguiente avance al 31 de agosto de 2018:

Registro Contable	Valor de la relación de bienes muebles	Conciliación
561,626,794	561,626,794	0.00

Integración de los Bienes Inmuebles:

Concepto	2018
Terrenos	21,320,431
Edificios no Habitacionales	290,603,747
Subtotal de Bienes Inmuebles	311,924,178
Construcciones en Proceso en bienes Propios	31,234,394
Suma de Bienes Inmuebles, Infraestructura y Construcciones en Proceso	343,158,572

a) Al 31 de agosto de 2018 las construcciones en proceso en bienes propios se integran por la edificación que se encuentra en construcción en Pachuca desde 2016, se tienen autorizados para el proyecto \$99,950,329, mismo que se estima estará listo a finales del 2018.

Producto de la conciliación contable-física se reporta el siguiente avance al 31 de agosto de 2018:

Registro Contable	Valor de la relación de bienes inmuebles	Conciliación
311,924,178	311,924,178	0

b) Al 31 de agosto de 2018, el cargo a resultados por concepto de depreciación determinada conforme a la política descrita en la Nota 26.h y que se cargó a los resultados del período, fue de 32,962,195 respectivamente.

c) Durante el período del 01 de enero al 31 de agosto de 2018, la Entidad llevó a cabo un total de adquisiciones de activo fijo por un monto de 27,743,891 los cuales provienen de recursos externos.

d) Al 31 de Agosto de 2018, la Entidad revaluó sus edificios a valor catastral por la parte correspondiente a los edificios y terrenos de Hermosillo, lo que generó un aumento en la actualización de dicho rubro por \$29,150,003. Lo anterior basados en el artículo 27 de la Ley General de Contabilidad Gubernamental que señala en su último renglón del primer párrafo, que en el caso de los bienes inmuebles, no podrá establecerse un valor inferior al catastral que le corresponda.

❖ **Nota 7 Estimaciones y Deterioros.** Sin información que revelar.

❖ **Nota 8 Cuentas por Pagar a Corto Plazo**

a) Este rubro se integra de la siguiente manera:

Concepto	2018
Retenciones y contribuciones	14,032,620
Proveedores de bienes y servicios	5,365,583
Servicios personales por pagar	2,287,931
Otras cuentas por pagar	3,229,237

	24,915,371
	=====

Retenciones y contribuciones.-

b) Al 31 de agosto de 2018, este rubro se integra como se muestra a continuación:

Concepto	2018
ISR retenido por salarios	5,318,274
Impuesto sobre nóminas	538,784
Impuesto al Valor Agregado	175,724
10.6667% (IVA retenido) sobre honorarios	53,398
10% ISR retenido sobre honorarios	50,069
5% al millar	29,804
4% (IVA retenido) autotransporte	737
5% INFONAVIT	1,559,402
Cuotas FOPSS	5,948,897
SAR	357,531

	14,032,620
	=====

Prestaciones de Seguridad Social.-

- c)** Convenio con el Fondo de Protección y Servicios Sociales de los Empleados del Centro de Investigación en Alimentación y Desarrollo, A.C. (FOPSS).

En diciembre 1990, se firmó convenio con el FOPSS con la finalidad de proporcionar diversos servicios asistenciales, económicos y sociales al personal del CIAD. En este convenio se establecen los siguientes compromisos:

- El CIAD se compromete a entregar al fondo el 12.75% del importe de los sueldos pagados mensualmente.
- El fondo reconoce la antigüedad del personal del CIAD a la fecha de su constitución.

El fondo se obliga a otorgar al personal del CIAD, las siguientes prestaciones:

- Asistencia médica, quirúrgica, farmacéutica y hospitalaria a empleados de planta y eventuales.
- Prestaciones económicas, como préstamos prendarios para la adquisición de muebles y objetos indispensables para el hogar, así como préstamos a corto, mediano y largo plazo.
- Seguro colectivo de vida, gastos médicos mayores y accidente de trabajo, así como pago de gastos funerarios y apoyos en actividades culturales.
- Apoyo por invalidez, subsidios por incapacidades y guardería infantil.
- Pensiones, jubilaciones y compensación económica por retiro voluntario.
- Ayuda para vivienda.

Durante el periodo del 01 de enero al 31 de agosto de 2018, el gasto correspondiente a las aportaciones al fondo se encuentran incluidos dentro de los egresos en el rubro de "Servicios Personales" y ascendió a 11,541,600 respectivamente.

- d)** Convenio con el Instituto de Seguridad y Servicios Sociales de los Trabajadores del Estado (ISSSTE)

El CIAD celebró en julio de 2003, convenio con el ISSSTE para la aportación de cuotas al Sistema de Ahorro para el Retiro (SAR) con el propósito de otorgar esta prestación a los empleados de la Entidad.

Al 31 de agosto de 2018, el gasto correspondiente a las aportaciones por concepto de SAR, se encuentran incluido dentro de los egresos en el rubro de "Servicios Personales" y ascendió a 1,411,323 respectivamente.

- e)** Convenio con el Instituto del Fondo nacional de la Vivienda para los Trabajadores (INFONAVIT)

Con fecha septiembre de 2010, mediante resolución número SGRF/GCRF/00156/10, el CIAD celebró convenio con el INFONAVIT mediante el cual se autorizó incorporar al CIAD y a sus trabajadores al régimen de vivienda que administra el Instituto del Fondo Nacional de la Vivienda para los Trabajadores.

Al 31 de agosto de 2018, el gasto correspondiente a las aportaciones por concepto de INFONAVIT, se encuentran incluido dentro de los egresos en el rubro de "Servicios Personales" y ascendió a 3,789,423 respectivamente.

❖ Nota 9 Fondos y Bienes de Terceros en Garantía y/o en Administración a Corto Plazo

Este rubro se integra de la siguiente manera:

Concepto	2018
Fondos en administración	93,096,395
Bienes en garantía	206,548

	93,302,943
	=====

Los Fondos en Administración, provienen principalmente de convocatorias de diferentes instituciones, principalmente de fideicomisos del CONACYT.

❖ **Nota 10 Pasivos Diferidos**

Pasivo Laboral.- Para la determinación del costo neto del periodo y del pasivo correspondiente a la prima de antigüedad, indemnizaciones y demás prestaciones a favor de los trabajadores se aplicaron las disposiciones de la norma de información financiera "NIF D-3 Obligaciones laborales".

La entidad tiene cuantificado un pasivo laboral devengado, sobre bases actuariales, el cual es actualizado anualmente al cierre de cada año, por concepto de las primas de antigüedad y los pagos por separación a que tiene derecho el personal y que se otorgan de acuerdo con las disposiciones contenidas en la Ley Federal del Trabajo y su contrato colectivo, y que por los cuales al 31 de agosto de 2018, se tiene registrada una provisión, actualizada al 31 de diciembre de 2017, la cual fue determinada sobre bases actuariales, de conformidad con la norma de información financiera antes mencionada por un monto de 55,088,344.

❖ **Nota 11 Contingencias**

Al 31 de agosto de 2018, la Entidad tiene la siguiente contingencia:

Se tiene un pasivo cuantificado originado por diversos juicios laborales interpuestos en contra de la Entidad ante la Junta Local de Conciliación y Arbitraje del Estado de Sonora, los cuales, en caso de fallarse en su contra, tendrían una afectación de su patrimonio por un monto de 9,546,819, el cual está reconocido dentro de las cuentas de orden al 31 de agosto de 2018.

➤ **II) Notas al Estado de Actividades**

❖ **Nota 12 Ingresos de Gestión**

Durante el período del 01 de enero al 31 de agosto de 2018, el CIAD recibió subsidios de las siguientes dependencias:

Concepto	2018
Ingresos por Servicios	18,435,108
Subsidio Gobierno Federal	223,263,474
Ingresos Financieros	48,374
Ingresos por Transferencias	3,208,502
Otros Ingresos	1,573,966

	246,529,424
	=====

❖ Nota 13 Egresos y Otras Pérdidas

Durante el período del 01 de enero al 31 de agosto de 2018, el CIAD erogó los siguientes importes:

Concepto	2018
Servicios Personales	202,675,006
Materiales y Suministros	8,687,105
Servicios Generales	39,295,021
Transferencias, Asignaciones y Ayudas	2,401,610
Otros Gastos y Pérdidas Extraordinarias	33,011,338
	286,070,080
	=====

Otros Gastos y pérdidas extraordinarias.-

Este rubro se integra de la siguiente manera:

Concepto	2018
Depreciación del ejercicio	32,962,195
Estimación para cuentas incobrables	17,226
Otras pérdidas	31,917
	33,011,338
	=====

El CIAD se encuentra dentro del régimen fiscal del Título III de la Ley del Impuesto Sobre la Renta, que regula a las personas morales no contribuyentes, en virtud de tratarse de una Entidad pública con fines no lucrativos.

La Entidad como organismo descentralizado de la administración pública federal con personalidad jurídica y patrimonio propio, no es contribuyente del Impuesto Sobre la Renta (ISR) teniendo sólo la obligación de retener y enterar dicho impuesto sobre las remuneraciones al personal y a terceros, así como exigir la documentación que reúna los requisitos fiscales, cuando se efectúen pagos a terceros y esté obligado a ello en términos de la Ley, así como la de presentar declaraciones informativas conforme a la Ley de Impuesto Sobre la Renta (ISR).

Durante el ejercicio de 2010, la Entidad fue notificada por la Administración Central de Normatividad de Impuestos Internos de la Administración Jurídica del SAT, mediante oficio 600-04-05-2010-67316, que a partir de esa fecha, se cancelaba la autorización que se le había otorgado a la Entidad para recibir donativos deducibles del Impuesto Sobre la Renta, situación que prevalece hasta la fecha de la emisión de este informe.

➤ **III) Notas al Estado de Variaciones en la Hacienda Pública**

❖ **Nota 14 Aportaciones al Patrimonio**

El patrimonio del centro está constituido por las aportaciones realizadas desde la fecha de constitución hasta el 31 de agosto de 2018 y se integra de la siguiente manera:

Concepto	2018
Aportaciones	269,192,989
Aportaciones Gobierno Federal año	82,093,413

	351,286,402
Aportaciones Recurso CONACyT	262,201,595
Aportaciones Recurso Fideicomiso	62,625,682
Aportaciones Recursos Ajenos	41,503,393

Patrimonio donado	48,240,263

	765,857,335
	=====

➤ **IV) Notas al Estado de Flujo de Efectivo**

❖ **Nota 15 Efectivo y Equivalentes**

Al 31 de agosto de 2018, este rubro se integra como sigue:

Concepto	2018
Fondos fijos de caja chica	16,000
Bancos tesorería	7,224,207
Bancos fondos de terceros en garantía	93,480,287
Inversiones temporales	3,035,310

	103,755,804
	=====

❖ **Nota 16 Conciliación de los Flujos Netos de Efectivo**

La conciliación de los flujos netos de efectivo de las actividades de operación y la cuenta de ahorro/ desahorro antes de los rubros extraordinarios, se presenta en el siguiente cuadro:

Concepto	2018
Flujo neto de efectivo por actividades de operación	-6,529,318
Depreciación	-32,962,195
Estimaciones	-17,226
Otras pérdidas	-31,917

Desahorro del ejercicio	-39,540,656
	=====

➤ **V) Conciliación entre los Ingresos Presupuestarios y Contables, así como entre los Egresos Presupuestarios y los Egresos Contables.**

❖ **Nota 17 Conciliación Entre los Ingresos y Egresos Presupuestarios y Contables del 1 de Enero al 31 de Agosto de 2018:**

1.- Ingresos presupuestarios		\$ 246,697,167
2. Más Ingresos contables no presupuestarios		\$ 472,842
Otros ingresos contables no presupuestarios	\$ 472,844	
3. Menos Ingresos presupuestarios no contables		\$ 640,585
Otros Ingresos presupuestarios no contables	\$ 640,585	
4. Ingresos Contables		\$ 246,529,424

1. Total de egresos (presupuestarios)		\$ 253,874,529
2. Menos Egresos presupuestarios no contables		\$ 823,485
Otros egresos presupuestales no contables	\$ 823,485	
3. Más gastos contables no presupuestales		\$ 33,019,036
Estimaciones, depreciaciones, deterioros, obsolescencia y amortizaciones	\$ 32,979,421	
Otros Gastos Contables no presupuestales	\$ 39,615	
4. Total Gasto Contable		\$ 286,070,080

➤ **B) NOTAS DE MEMORIA (Cuentas de Orden)**

❖ **Nota 18 Cuentas de Orden Contable y Presupuestales: Isabel**

Al 31 de agosto de 2018, el saldo en cuentas de orden para el manejo contable de la Entidad, se muestra en el siguiente cuadro:

Concepto	
Deudores Ajenos (Proyectos Externos)	1,484,703
Transferencia entre Proyectos	13,785,770
Concentradora D.D. (Proyectos externos)	-1,484,703
Transferencia entre Proyectos	-13,785,770

❖ **Nota 19 Valores:** Sin información que revelar

❖ **Nota 20 Emisión de Obligaciones:** Sin información que revelar

❖ **Nota 21 Aavales y garantías:** Sin información que revelar

❖ **Nota 22 Juicios:**

Al 31 de agosto de 2018, el saldo en cuenta de orden por juicios, es como sigue:

Concepto	2018
Demandas y Juicios Laborales	9,546,819
Demandas y Juicios Laborales en Resolución	-9,546,819

❖ **Nota 23 Bienes concesionados o en comodato:**

Concepto	
Bienes bajo Contrato de Comodato	7,000,000.00
Contrato de Comodato por Bienes	-7,000,000.00

➤ **C) NOTAS DE GESTION ADMINISTRATIVA**

❖ **Nota 24 Introducción, Constitución, Panorama Económico y Financiero**

El Centro de Investigación en Alimentación y Desarrollo, A.C. (en adelante el CIAD), es una Entidad Paraestatal que se constituyó el 16 de marzo de 1982 como Asociación Civil con fines no lucrativos de acuerdo con la Ley Federal de Entidades Paraestatales.

En términos cuantitativos, el CIAD ha mantenido su personal sin cambios significativos durante la última década. De junio de 2008 a junio de 2018, la plantilla aumentó sólo 4%, durante este periodo el CIAD tuvo su máximo de personal en el 2013 con una plantilla integrada por 463 personas, a partir de ese año ha ido a la baja hasta llegar a los 439 con los que se cuenta actualmente. A junio de 2018 el personal del CIAD está conformado por 132 investigadores titulares, 77 investigadores asociados, 126 técnicos académicos y 104 administrativos. También es importante mencionar que el 16% del personal del Centro es eventual, situación que no abona a un clima laboral e institucional adecuado, por lo que es apremiante una solución de fondo a este problema. Adicionalmente, al capital humano del Centro también lo conforman 19 investigadores del programa de Cátedras Conacyt para jóvenes investigadores, de los cuales 9 están asignados a consorcios donde el CIAD participa; Centro para la Innovación y Desarrollo Agro-Alimentario de Michoacán (CIDAM); Alianza para el Desarrollo Sustentable del Pacífico-Sur (ADESUR) y Centro de Investigación y Desarrollo en Agrobiotecnología Alimentaria (CIDEA). Durante el 2018, el CIAD continua trabajando para lograr las metas establecidas en su Programa Estratégico de Mediano Plazo 2014-2018 (PEMP). De los 10 indicadores que conforman las 5 dimensiones del PEMP, al primer semestre se ha cumplido la meta de tres, en dos se presenta un avance igual o superior al 50% y en los cinco restantes el avance es menor al 50%.

De la dimensión de INVESTIGACIÓN, el indicador de “Generación de conocimiento de calidad” tiene un avance en el cumplimiento de 28%, aunque bajo, este resultado es normal para el periodo que se reporta, ya que el personal científico hace el registro de sus productos principalmente al final del año, por lo que existen perspectivas reales para alcanzar el objetivo. En el primer semestre del año han operado 59 proyectos de investigación, de los cuales el 93% es financiado con recursos externos. En el indicador “Proyectos externos por investigador” el resultado alcanzado en el primer semestre es de 0.42 proyectos por investigador, lo que representa un cumplimiento del 68% con respecto a la meta establecida en el PAT 2018.

La dimensión de DOCENCIA Y FORMACIÓN DE RECURSOS HUMANOS está compuesto por los indicadores de “Calidad de los posgrados” y “Generación de recursos humanos especializados”. El indicador de “Calidad de los posgrados” tiene la meta cumplida, se cuenta con cuatro programas de posgrado: Maestría en Ciencias (desde 1983), Maestría en Desarrollo Regional (2002), Doctorado en Ciencias (1996) y Doctorado en Desarrollo Regional (2014); todos registrados en el Programa Nacional de Posgrados de Calidad (PNPC) del CONACYT, como Consolidados los dos primeros, de Reciente Creación el Doctorado en Desarrollo Regional y de Competencia Internacional el Doctorado en Ciencias. En el indicador de “Generación de recursos humanos especializados” se tiene un avance en el cumplimiento de la meta del 27%, con un índice de 0.18 estudiantes egresados por investigador titular. El total de estudiantes graduados en el periodo de enero a junio fue de 24, de los cuales 8 corresponden al programa de Maestría en Ciencias, 8 al Programa de Doctorado en Ciencias y 8 al Programa de Doctorado en Desarrollo Regional.

El indicador de “Actividades de divulgación por personal de C y T” de la dimensión de “DIFUSION tuvo un resultado de 3.77 lo que representa un cumplimiento del 134%. El personal de ciencia y tecnología del CIAD realiza y participa en diferentes actividades enfocadas a un mayor acercamiento con la sociedad, la comunidad científica y sectores clave en el desarrollo del país. Dentro de las actividades que se consideran se encuentran conferencias, talleres, visitas guiadas, prácticas en laboratorios, publicación de material de divulgación, entre muchos otros. El

resultado en este indicador también obedece al trabajo realizado por la oficina de prensa, constituida en enero de 2015. Durante el primer semestre de 2018 esta oficina elaboró y difundió 100 notas informativas, 23 boletines digitales, 28 campañas de difusión, apoyo en 39 eventos institucionales, 5 video cápsulas y 715 publicaciones en redes sociales.

La dimensión de VINCULACIÓN está constituido por los indicadores de “Proyectos interinstitucionales” e “Índice de sostenibilidad económica para la investigación”.

Durante el periodo de enero a junio estuvieron vigentes 24 “proyectos interinstitucionales”, 41% respecto al total de proyectos y con un cumplimiento de 200% en relación a la meta ajustada en el PAT 2018. A través de éstos se establecen relaciones, en su mayoría con otros centros de investigación y universidades, tanto nacionales como internacionales, entre ellas: Arizona State University, Pontificia Universidad Javeria, San Diego State University, The Hebrew University of Jerusalem, University of California, University of London, entre otras. En relación al indicador “Índice de sostenibilidad económica para la investigación”, al primer semestre de este año los recursos por concepto de proyectos de investigación financiados con recursos externos ascendieron a \$28,511.19 miles de pesos, lo que representa el 9.31% en relación con los \$305,964.62 miles de pesos del presupuesto fiscal anual destinado a la investigación autorizados para el 2018 (programa presupuestario E003). Los principales ingresos provinieron de Fondos Sectoriales y del Fondo Institucional de Fomento Regional para el Desarrollo Científico, Tecnológico y de Innovación (FORDECYT). En relación a la meta, el avance es del 33.34%. Durante el segundo semestre se estima recibir \$10,096.30 miles de pesos. Ante la problemática de falta de financiamiento para proyectos, difícilmente se podrá cumplir con la meta del indicador.

En INNOVACIÓN se incluyen los indicadores de “Transferencia de Conocimiento” y “Propiedad industrial solicitada”. En el indicador de “Transferencia de conocimiento”, destaca la firma de 52 contratos o convenios de transferencia de conocimiento, innovación tecnológica, social económica o ambiental, lo que permite obtener un resultado de 0.66 para el indicador (50.63%), en relación al 1.30 que es la meta programada para el 2018. El CIAD es un centro público que se ha caracterizado por una fuerte vinculación con los sectores académico, social, gubernamental y empresarial para atender y contribuir a solucionar problemas locales, estatales, regionales y nacionales, a través de la transferencia de conocimiento. En relación al indicador sobre “Propiedad industrial solicitada”, destacan las 18 solicitudes de patentes y la de un modelo de utilidad que a la fecha el CIAD tiene presentadas ante el Instituto Mexicano de la Propiedad Industrial (IMPI) y ante la Oficina de Patentes y Marcas de los Estados Unidos de Norteamérica (USPTO por su siglas en inglés). A la fecha del presente reporte el indicador numérico logrado fue de 1.06 en relación a 1.10 que fue la meta programada para 2018. El Centro de Patentamiento (CePat) del CIAD se encuentra dando seguimiento a las investigaciones con posibilidad de ostentar alguna figura de protección de propiedad.

Finalmente, en la dimensión de CULTURA ORGANIZACIONAL, se considera el indicador de Índice de sostenibilidad económica. Referente a este indicador, al primer semestre de 2018 el total de recursos propios ascendió a \$15,329.12 miles de pesos, este monto representa el 3.83% del presupuesto total autorizado del CIAD (\$400,636.77 miles de pesos) y respecto a la meta el avance es del 33.34%.

El techo presupuestal de recursos fiscales y de recursos propios a la fecha no ha sido modificado, pero si ha tenido 5 adecuaciones compensadas entre partidas de los capítulos 2000 y 3000: adecuación 2018-38-9ZY-3, 2018-38-9ZY-58, 2018-38-9ZY-92, 2018-38-9ZY-140, 2018-38-9ZY-159 y adecuación 2018-38-9ZY-160 entre partidas del capítulo 1000.

Para el segundo semestre se tiene pendiente de recibir recursos correspondientes a proyectos PEI por \$6,035.35 miles de pesos, \$15,051.28 miles de pesos por servicios de laboratorios y \$1,551.53 miles de pesos se recibirán de

inscripciones a maestría, recuperación de IVA y de otros. El panorama para alcanzar la meta a finales de año no es clara.

❖ **Nota 25 Organización y Objeto Social**

Su objeto social consiste en la realización de investigaciones científicas y tecnológicas en ciencias exactas, naturales y sociales, así como la formación de recursos humanos y brindar apoyos a los sectores público y privado de estas áreas.

Para el logro de sus objetivos el CIAD, tiene sus instalaciones principales en la ciudad de Hermosillo, Sonora, y cuenta con 6 Unidades Regionales de Investigación en las ciudades de Mazatlán y Culiacán, Sinaloa, Delicias y Ciudad Cuauhtémoc, Chihuahua y Laboratorios de Investigación en Guaymas, Sonora y una Unidad de Gestión Tecnológica (UGT) en la ciudad de Tepic, Nayarit.

El CIAD está constituido por los siguientes organismos:

- Secretaría de Educación Pública (SEP)
- Consejo Nacional de Ciencias y Tecnología (CONACYT)
- Universidad Nacional Autónoma de México (UNAM)
- Instituto Politécnico Nacional (IPN)
- Secretaría de Agricultura, Ganadería, Desarrollo Rural, Pesca y Alimentación (SAGARPA)
- Centro de Investigaciones Biológicas del Noroeste (CIBNOR)
- Gobierno del Estado de Sonora
- Gobierno del Estado de Chihuahua
- Gobierno del Estado de Sinaloa

De conformidad con lo dispuesto en la Ley para el Fomento de la Investigación Científica y Tecnológica, se publicó el 16 de agosto de 2000 en el Diario Oficial de la Federación el “Acuerdo por el que se reconocen diversas Entidades paraestatales del sistema SEP-CONACYT como centros públicos de investigación”. Este acuerdo surte efecto a partir de la fecha de celebración del convenio de desempeño a que hace mención la referida Ley, el cual fue firmado el 31 de marzo del año 2000.

El objeto principal del convenio de desempeño, es fortalecer la autonomía técnica, operativa y administrativa; así como alcanzar las metas y resultados que se establecen en el mismo, relacionándolos con criterios e indicadores de desempeño sustitutivo, coadyuvando a la flexibilidad presupuestaria con el fin de mejorar el ejercicio presupuestal del gasto público de acuerdo a lo dispuesto en el Presupuesto de egresos de la Federación.

❖ **Nota 26 Bases de Preparación de los Estados Financieros y Principales Políticas Contables**

Las políticas contables más representativas utilizadas por el CIAD para la preparación de sus estados financieros, se resumen a continuación:

a) Propósito de los estados financieros

Los estados financieros al 31 de agosto de 2018 y por el periodo de ocho meses terminado en esa fecha han sido preparados para cumplir con los requerimientos normativos gubernamentales a que está sujeta la Entidad y con el único propósito de dar cumplimiento al Acuerdo por el que se establecen los Lineamientos Generales para la Regulación de los Procesos de Entrega-Recepción y de Rendición de Cuentas de la Administración Pública Federal, emitidos por la Secretaría de la Función Pública y publicados en el Diario Oficial de la Federación el 24 de julio de 2017, por lo que dichos estados financieros no se presentan en forma comparativa con los correspondientes a la misma fecha y periodo de 2017. Los estados financieros mencionados, están presentados en los formatos que para

tal efecto fueron establecidos por la Unidad de Contabilidad Gubernamental de la Secretaría de Hacienda y Crédito Público.

b) Bases de registro

A partir del 1 de enero de 2012, los estados financieros adjuntos fueron preparados de acuerdo con la base acumulativa, apegándose al marco conceptual y los postulados básicos de contabilidad gubernamental, así como a las normas y metodologías que establecen los momentos contables, los clasificadores y los manuales de contabilidad gubernamental armonizados. Asimismo, a partir de la fecha señalada tienen la obligación de emitir información contable, presupuestaria y programática sobre la base técnica prevista en los documentos técnico – contables mencionados en dicho acuerdo, en cumplimiento con la Ley General de Contabilidad Gubernamental (LGCG), que entró en vigor el 1 de enero de 2009 iniciando su vigencia a partir de los ejercicios iniciados en enero de 2012.

Con base en lo anterior, las cifras que se incluyen en los estados financieros al 31 de agosto de 2018 han sido determinados sobre valores históricos originales, sin reconocer los efectos de la inflación de acuerdo con las disposiciones establecidas en la NIF B-10 “Efectos de la Inflación” emitida por el Consejo Mexicano de Normas de Información Financiera (CINIF), con excepción de los bienes que integran los rubros de Bienes Inmuebles, Infraestructura y Construcciones en Proceso y Bienes Muebles, así como otras políticas contables que se describen posteriormente que difieren de las normas de información financiera.

La LGCG tiene como objeto establecer los criterios generales que rigen la contabilidad gubernamental y la emisión de la información financiera de los entes públicos, con la finalidad de lograr la armonización contable a nivel nacional, para lo cual fue creado el Consejo Nacional de Armonización Contable (CONAC) como órgano de coordinación para la armonización de la contabilidad gubernamental, el cual tiene por objeto la emisión de las normas contables y las disposiciones presupuestales que se aplican para la generación de información financiera y presupuestal que emitan los entes públicos.

c) Reconocimiento de la inflación

La Entidad reconoció los efectos de la inflación en la información financiera hasta diciembre de 2007 en Bienes Inmuebles, Infraestructura y Construcciones en Proceso y Bienes Muebles, su depreciación acumulada y la del ejercicio, de conformidad con la circular técnica gubernamental NIF 06 Bis “Reconocimiento de los efectos de la inflación”, utilizando para tal propósito el Índice Nacional de Precios al Consumidor (INPC) publicado por el Banco de México, las cuales difieren de las normas de información financiera, emitidas por el CINIF, ya que además de la actualización del activo fijo, su depreciación acumulada y la del ejercicio, requieren que se actualicen cada una de las cuentas patrimoniales, que se cuantificara el resultado por posición monetaria del ejercicio y que se actualizarán todos los rubros de los estados financieros a pesos de poder adquisitivo de la fecha de cierre del último ejercicio a que correspondan los estados financieros. Ver Nota 26.h

A partir de 2008, el CIAD aplicó las disposiciones establecidas en la NEIFGS 07 “Reconocimiento de los efectos de la inflación”, que sustituyó a la NIF-06-BIS. Esta nueva disposición señala que las Entidades pueden operar en dos entornos económicos; el inflacionario, cuando en los tres ejercicios anuales anteriores la inflación acumulada es igual o mayor del 26%, para lo cual se deben reconocer los efectos de la inflación en los activos fijos en uso y el entorno no inflacionario, cuando en el mismo periodo la inflación es menor del 26%, bajo este entorno, las Entidades paraestatales del sector público, deberán de suspender el reconocimiento de los efectos de inflación en la información financiera.

Cuando se presente nuevamente un entorno inflacionario, se efectuará una reconexión (reconocimiento en forma retrospectiva de los efectos no reconocidos en ejercicios no inflacionarios).

Las Entidades que hayan reconocido algún Resultado por Tenencia de Activos no Monetarios (RETANM) al haber aplicado método de Costos Específicos a través de avalúos de activos fijos, dentro del patrimonio, deberán identificar la parte realizada y su monto se reflejará dentro de los resultados acumulados. En caso de que resulte impráctico determinar la parte no realizada, se podrá reclasificar la totalidad del saldo del RETANM al rubro de resultados acumulados.

d) Efectivo y fondos de administración

El efectivo corresponde a recursos disponibles en bancos, destinados a cubrir la operación de la Entidad. Los remanentes en efectivo no utilizados al cierre del ejercicio, se reintegran a la Tesorería de la Federación (TESOFE) al igual que los rendimientos generados por efectivo existente proveniente de recursos fiscales.

Los depósitos de fondos de terceros o fondos en administración corresponden a recursos que las instituciones o empresas privadas entregan a la Entidad para los proyectos de investigación, los cuales se registran en cuentas bancarias individuales para un mejor control de cada uno de los proyectos.

Al cierre del ejercicio, los cheques en tránsito pendientes de entregar a sus beneficiarios no se reclasifican en los estados financieros para presentarlos formando parte del efectivo, debido a que la Entidad los considera como parte del presupuesto ejercido. Las Normas de Información Financiera (NIF) emitidas por el CINIF, requieren que los cheques expedidos no entregados a sus beneficiarios, se presenten formando parte del renglón de efectivo.

e) Inversiones temporales

Las inversiones en valores de inmediata realización o inversiones temporales se registran al costo de adquisición, el cual no excede a su valor de mercado. Los intereses ganados se registran conforme se devengan.

f) Fideicomiso

En este rubro se registran las aportaciones provenientes de los remanentes de cada ejercicio que la Entidad ha obtenido, desde su constitución a la fecha, más los rendimientos devengados a la fecha del balance, que es igual a su valor neto estimado de realización, los cuales se manejan a través de un fideicomiso. Los intereses ganados se reconocen conforme se devengan incrementando el monto del fideicomiso. Los recursos de este fideicomiso se destinan exclusivamente para los proyectos del CIAD.

g) Inventarios de materiales de laboratorio

Las compras de reactivos, materiales de laboratorio y otros inventarios, se registran al costo de adquisición con cargo a los resultados del ejercicio en que se adquieren. Por su poca importancia, no se registran como inventarios, al cierre del ejercicio, las existencias de estos materiales.

h) Bienes Inmuebles, Infraestructura y Construcciones en Proceso y Bienes Muebles

Se registran originalmente a su costo de adquisición, actualizándose su valor hasta el 31 de diciembre de 2007, con base en el índice nacional de precios al consumidor publicado por el Banco de México sobre el valor de adquisición de los bienes. Ver Nota 6.d

Su depreciación se calcula, por el método de línea recta, aplicando las siguientes tasas anuales de depreciación sobre el valor de los activos actualizados hasta diciembre de 2007, de conformidad con la NEIFGS 07 "Reconocimiento de los efectos de la inflación".

Concepto	%
Edificios	5
Mobiliario y equipo de oficina	10
Equipo de transporte	20
Mobiliario y equipo educacional y recreativo	10
Maquinaria, otros equipos y herramientas	10 y 20
Otros bienes inmuebles	10
Equipo e instrumental médico	10

i) Pagos al personal

Las primas de antigüedad, indemnizaciones y demás prestaciones a que tiene derecho el personal durante y al término de su relación laboral conforme a lo establecido en la Ley Federal de Trabajo y su Contrato Colectivo, son determinadas sobre bases actuariales, de conformidad con los nuevos lineamientos de la NIF D-3, obligaciones laborales. Ver Nota 10.

La prima quinquenal o quinquenio es una prestación con cargo a los resultados del ejercicio en que se efectúa el pago y que se paga en efectivo a partir del 5° año ininterrumpido de labores hasta los 20 años. Esta prestación se calcula hasta los primeros 20 años de antigüedad del trabajador aplicando el 2% del salario tabular vigente y el 2.5% a partir del año 21 hasta su jubilación.

Los pagos por estos conceptos, una vez que se hacen exigibles se registran con cargo a la provisión determinada conforme a las disposiciones mencionadas en el primer párrafo.

j) Ingresos por servicios prestados a clientes y de fondos en administración.-

Los servicios proporcionados a los clientes se registran como un ingreso en el mes en que se prestan, invariablemente de la fecha en que se efectúe su cobro.

Al 31 de agosto de 2018, las cuentas por cobrar derivadas de los fondos en administración ascienden a 5,168,431 respectivamente.

k) Ingresos por subsidios

La Secretaría de Hacienda y Crédito Público envió a la H. Cámara de Diputados, el anteproyecto de presupuesto 2018 para el CIAD, constituido por 338,467,387 de recursos fiscales y 62,169,390 de recursos propios, siendo un total de 400,636,777, anteproyecto aprobado y con el cual inicio actividades el CIAD.

Los recursos federales que se reciben por estos conceptos y que se destinan al gasto de inversión, incrementan el patrimonio de la Entidad.

l) Aguinaldo devengado

Hasta el 31 de diciembre de 2009, el CIAD registraba el aguinaldo conforme se devengaba, independientemente de la fecha en que se efectuaba el pago.

A partir del 1 de enero de 2010, el CIAD adoptó el criterio basado en el principio de anualidad presupuestaria, que consiste en registrar en resultados el aguinaldo pagado durante el ejercicio y no registrar como provisión en los

resultados del año, el aguinaldo devengado durante el mismo, cuyo pago se efectúa hasta el mes de enero del siguiente año, en virtud de que no forma parte del presupuesto autorizado del propio ejercicio.

El importe por concepto de aguinaldo, devengado al 31 de diciembre de 2017 y que se pagó en el mes de enero de 2018 fue de 10,611,307.

- ❖ **Nota 27 Posición en Moneda Extranjera y Protección por Riesgo Cambiario:** Sin información que revelar.
- ❖ **Nota 28 Reporte Analítico del Activo:** Sin información que revelar.
- ❖ **Nota 29 Fideicomisos, Mandatos y Análogos:** Sin información que revelar.
- ❖ **Nota 30 Reporte de la Recaudación:** Sin información que revelar.
- ❖ **Nota 31 Información sobre la Deuda y El Reporte Analítico de la Deuda:** Sin información que revelar.
- ❖ **Nota 32 Calificaciones Otorgadas:** Sin información que revelar.
- ❖ **Nota 33 Proceso de Mejora:** Sin información que revelar.
- ❖ **Nota 34 Información por Segmentos:** Sin información que revelar.
- ❖ **Nota 35 Eventos Posteriores al Cierre:** Sin información que revelar.
- ❖ **Nota 36 Partes Relacionadas:** Sin información que revelar.

Bajo protesta de decir verdad declaramos que los estados financieros y sus notas son razonablemente correctos y son responsabilidad del emisor.



C.P. Ricardo Efrén Valdez Espinoza
Director Administrativo



C.P. Gloria Inés Pérez Jiménez
Jefe de Departamento de Contabilidad y Tesorería