



INFORME DEL AUDITOR INDEPENDIENTE

**A la Secretaría de la Función Pública
Al Órgano de Gobierno de la
Centro de Investigación en Alimentación y Desarrollo, A.C.**

Opinión con salvedades

Hemos auditado los estados financieros adjuntos del Centro de Investigación en Alimentación y Desarrollo, A.C. (la Entidad), que comprenden los estados de situación financiera, los estados analíticos del activo y los estados analíticos de la deuda y otros pasivos al 31 de diciembre de 2022 y 2021, y los estados de actividades, los estados de variaciones en el patrimonio, los estados de flujos de efectivo y los estados de cambios en la situación financiera, correspondientes a los años terminados en dichas fechas, así como las notas explicativas a los estados financieros que incluyen un resumen de las políticas contables significativas.

En nuestra opinión, excepto por el efecto de la cuestión descrita en la sección de Fundamento de la opinión con salvedades de nuestro informe, los estados financieros adjuntos, que se describen en el párrafo anterior, están preparados, en todos los aspectos materiales, de conformidad con las disposiciones en materia de información financiera que se indican en los Puntos 5 “Bases de preparación de los estados financieros” incluidas en las Notas de gestión administrativa a los estados financieros que se acompañan y que están establecidas en la Ley General de Contabilidad Gubernamental.

Fundamento de la opinión con salvedades

No nos fue posible cerciorarnos de los acuerdos tomados por los asociados y el Consejo Directivo de la Entidad por las asambleas celebradas durante el ejercicio 2022 y a la fecha del presente informe, debido a que no obtuvimos confirmación del secretario de dicho consejo sobre dichas asambleas, solicitud remitida por la administración de la Entidad. De conformidad con las Normas Internacionales de Auditoría, dicha confirmación se considera necesaria para verificar la integridad de las actas del Consejo Directivo de la Entidad proporcionada por la administración de la Entidad y, en su caso, las actas de Asamblea de Asociados de la Entidad que se pudieran haber realizado durante el ejercicio 2022 y a la fecha del presente informe.

Hemos llevado a cabo nuestras auditorías de conformidad con las Normas Internacionales de Auditoría. Nuestras responsabilidades, de acuerdo con estas normas, se describen con más detalle en la sección “Responsabilidades del auditor para la auditoría de los estados financieros” de nuestro informe. Somos independientes de la Entidad de conformidad con el *Código de Ética Profesional del Instituto Mexicano de Contadores Públicos, A.C. (Código de Ética Profesional)*, junto con los requerimientos de ética que son aplicables a nuestras auditorías de los estados financieros en México, y hemos cumplido con las demás responsabilidades de ética de conformidad con esos requerimientos y con el Código de Ética Profesional. Consideramos que la evidencia de auditoría que hemos obtenido proporciona una base suficiente y adecuada para nuestra opinión con salvedades.

Párrafo de énfasis- Actualización y ajustes a Pasivo laboral

Sin que esto tenga efecto sobre nuestra opinión, como se señala en la Nota 10-Pasivos diferidos incluida en las “Notas al estado de situación financiera” a los estados financieros adjuntos, el pasivo laboral por conceptos de prima de antigüedad, indemnizaciones y demás prestaciones a favor de los trabajadores al 31 de diciembre de 2022 asciende a \$250,519,111, el cual fue determinado con base en estudios actuariales y se encuentra registrado en el rubro de provisiones a largo plazo. Durante el ejercicio de 2022 para la actualización de dicho pasivo, la Entidad registró contablemente en el estado de actividades del ejercicio 2022, gasto por provisión por \$25,367,184 y a su vez una disminución (cargo contable) al rubro de Hacienda Pública/Patrimonio Generado en el rubro de “Resultados de ejercicios anteriores” por \$117,948,702. La afectación al rubro de “resultados de ejercicios anteriores” se registró toda vez que de la conclusión de los actuarios independientes que elaboraron el estudio actuarial del ejercicio de 2022 indicaron que se identificaron inconsistencias en los cálculos actuariales de ejercicios anteriores.

Párrafo de énfasis base de preparación contable y utilización de este informe

Llamamos la atención sobre la nota 26 “Bases de preparación de los estados financieros y principales políticas contables” incluidas en las Notas de gestión administrativa a los estados financieros adjuntos en la que se describen las bases contables utilizadas para la preparación de los mismos. Dichos estados financieros fueron preparados para cumplir con los requerimientos normativos gubernamentales a que está sujeta la Entidad y para ser integrados en el Reporte de la Cuenta de Pública Federal, los cuales están presentados en los formatos que para tal efecto fueron establecidos por la Unidad de Contabilidad Gubernamental de la Secretaría de Hacienda y Crédito Público; consecuentemente, éstos pueden no ser apropiados para otra finalidad. Nuestra opinión no se modifica por esta cuestión.

Responsabilidades de la administración y de los encargados del gobierno de la Entidad sobre los estados financieros

La administración es responsable de la preparación de los estados financieros adjuntos de conformidad con las disposiciones en materia de información financiera establecidas en la Ley General de Contabilidad Gubernamental que se describen en la nota 26 “Bases de preparación de los estados financieros y principales políticas contables” incluidas en las Notas de gestión administrativa a dichos estados financieros, y del control interno que la administración consideró necesario para permitir la preparación de estados financieros libres de incorrección material debida a fraude o error.

En la preparación de los estados financieros, la administración es responsable de la valoración de la capacidad de la Entidad para continuar operando como una entidad en funcionamiento, revelando, en su caso, las cuestiones relativas a la entidad en funcionamiento y utilizando las bases contables aplicables a una entidad en funcionamiento, a menos que la administración tenga la intención de liquidar la Entidad o cesar sus operaciones, o bien no exista una alternativa realista.

Los encargados del gobierno de la Entidad son responsables de la supervisión del proceso de información financiera de la Entidad.

Responsabilidades del auditor sobre la auditoría de los estados financieros

Nuestros objetivos son obtener una seguridad razonable sobre de que los estados financieros, en su conjunto, se encuentran libres de incorrección material, debido a fraude o error, y emitir un informe de auditoría que contiene nuestra opinión. Seguridad razonable es un alto nivel de seguridad, pero no es una garantía, de que una auditoría realizada de conformidad con las Normas Internacionales de Auditoría siempre detecte una incorrección material cuando existe. Las incorrecciones pueden deberse a fraude o error y son consideradas materiales si individualmente, o en su conjunto, puede preverse razonablemente que influyan en las decisiones económicas que los usuarios hacen basándose en los estados financieros.

Como parte de una auditoría de conformidad con las Normas Internacionales de Auditoría, aplicamos nuestro juicio profesional y mantenemos una actitud de escepticismo profesional durante toda la auditoría. También:

- Identificamos y evaluamos los riesgos de incorrección material en los estados financieros, debida a fraude o error, diseñamos y aplicamos los procedimientos de auditoría para responder a esos riesgos y obtener evidencia de auditoría suficiente y apropiada para obtener una base para nuestra opinión. El riesgo de no detectar una incorrección material debida a fraude es mayor que en el caso de una incorrección material, ya que el fraude puede implicar colusión, falsificación, manifestaciones intencionalmente erróneas, omisiones intencionales o la anulación del control interno.
- Obtenemos conocimiento del control interno importante para la auditoría con el fin de diseñar los procedimientos de auditoría que consideramos adecuados en las circunstancias, y no con la finalidad de expresar una opinión sobre la eficacia del control interno de la Entidad.
- Evaluamos lo apropiado de las políticas contables utilizadas y la razonabilidad de las estimaciones contables, así como las revelaciones hechas por la administración de la Entidad.
- Concluimos sobre lo apropiado del uso de la administración de las bases contables aplicables a una entidad en funcionamiento y, con base en la evidencia de auditoría obtenida, concluimos sobre si existe o no una incertidumbre importante relacionada con eventos o con condiciones que pueden originar dudas significativas sobre la capacidad de la Entidad para continuar como entidad en funcionamiento. Si concluimos que existe una incertidumbre importante, se nos requiere que llamemos la atención en nuestro informe de auditoría sobre la correspondiente información revelada en los estados financieros o, si dicha revelación es insuficiente, que expresemos una opinión modificada. Nuestras conclusiones se basan en la evidencia de auditoría obtenida hasta la fecha de nuestro informe. Sin embargo, hechos o condiciones futuros pueden ser causa de que la Entidad deje de ser una entidad en funcionamiento.

Nos comunicamos con los responsables del gobierno de la Entidad en relación, entre otras cuestiones, con el alcance planeado y el momento de realización de la auditoría y los hallazgos importantes de la auditoría, así como cualquier deficiencia significativa en el control interno que identificamos durante nuestra auditoría.

SOTOMAYOR ELÍAS, S.C.
Contadores Públicos



C.P.C. Rodrigo Sotomayor González
Socio Director

Cuenta Pública 2022

CUENTA PÚBLICA 2022
ESTADO DE CAMBIOS EN LA SITUACIÓN FINANCIERA
DEL 1o. DE ENERO AL 31 DE DICIEMBRE DE 2022
(PESOS)

Ente Público:

Centro de Investigación en Alimentación y Desarrollo, A.C.

ACTIVO	49,192,476	10,552,730	PASIVO	144,106,887	9,290,441
Activo Circulante	1,790,150	811,467	Pasivo Circulante	791,001	9,290,441
Efectivo y Equivalentes	0	811,467	Cuentas por Pagar a Corto Plazo	0	816,451
Derechos a Recibir Efectivo o Equivalentes	1,576,446	0	Documentos por Pagar a Corto Plazo	0	0
Derechos a Recibir Bienes o Servicios	0	0	Porción a Corto Plazo de la Deuda Pública a Largo Plazo	0	0
Inventarios	0	0	Títulos y Valores a Corto Plazo	0	0
Almacenes	0	0	Pasivos Diferidos a Corto Plazo	791,001	0
Estimación por Pérdida o Deterioro de Activos Circulantes	213,704	0	Fondos y Bienes de Terceros en Garantía y/o Administración a Corto Plazo	0	8,473,990
Otros Activos Circulantes	0	0	Provisiones a Corto Plazo	0	0
Activo No Circulante	47,402,326	9,741,263	Pasivo No Circulante	143,315,886	0
Inversiones Financieras a Largo Plazo	0	0	Cuentas por Pagar a Largo Plazo	0	0
Derechos a Recibir Efectivo o Equivalentes a Largo Plazo	0	0	Documentos por Pagar a Largo Plazo	0	0
Bienes Inmuebles, Infraestructura y Construcciones en Proceso	0	263,068	Deuda Pública a Largo Plazo	0	0
Bienes Muebles	0	9,478,195	Pasivos Diferidos a Largo Plazo	0	0
Activos Intangibles	0	0	Fondos y Bienes de Terceros en Garantía y/o en Administración a Largo Plazo	0	0
Depreciación, Deterioro y Amortización Acumulada de Bienes	47,402,326	0	Provisiones a Largo Plazo	143,315,886	0
Activos Diferidos	0	0	HACIENDA PÚBLICA/ PATRIMONIO	7,503,056	180,959,248
Estimación por Pérdida o Deterioro de Activos no Circulantes	0	0	Hacienda Pública/Patrimonio Contribuido	7,503,056	0
Otros Activos no Circulantes	0	0	Aportaciones	0	0
			Donaciones de Capital	7,503,056	0
			Actualización de la Hacienda Pública / Patrimonio	0	0
			Hacienda Pública/Patrimonio Generado	0	180,959,248
			Resultados del Ejercicio (Ahorro/Desahorro)	0	11,175,021
			Resultados de Ejercicios Anteriores	0	169,784,227
			Revalúos	0	0
			Reservas	0	0
			Rectificaciones de Resultados de Ejercicios Anteriores	0	0
			Exceso o Insuficiencia en la Actualización de la Hacienda Pública/Patrimonio	0	0
			Resultado por Posición Monetaria	0	0
			Resultado por Tenencia de Activos no Monetarios	0	0

Bajo protesta de decir verdad declaramos que los Estados Financieros y sus Notas son razonablemente correctos y son responsabilidad del emisor.

Autorizó: C.P. MARIA GUADALUPE SANCHEZ SOTO
DIRECTORA ADMINISTRATIVA

Elaboró: C.P. GLORIA INES PEREZ JIMENEZ
JEFE DEL DEPARTAMENTO DE CONTABILIDAD Y TESORERÍA

Cuenta Pública 2022

CUENTA PÚBLICA 2022
ESTADO DE ACTIVIDADES
DEL 1o. DE ENERO AL 31 DE DICIEMBRE DE 2022 y 2021
(PESOS)

Ente Público:

Centro de Investigación en Alimentación y Desarrollo, A.C.

INGRESOS Y OTROS BENEFICIOS			GASTOS Y OTRAS PÉRDIDAS		
Ingresos de la Gestión	40,864,137	48,265,754	Gastos de Funcionamiento	479,754,144	461,631,142
Impuestos	0	0	Servicios Personales	394,371,480	380,741,733
Cuotas y Aportaciones de Seguridad Social	0	0	Materiales y Suministros	17,418,117	22,409,128
Contribuciones de Mejoras	0	0	Servicios Generales	67,964,547	58,480,281
Derechos	0	0	Transferencia, Asignaciones, Subsidios y Otras Ayudas	3,337,690	2,777,330
Productos	0	0	Transferencias Internas y Asignaciones al Sector Público	0	0
Aprovechamientos	0	0	Transferencias al Resto del Sector Público	0	0
Ingresos por Venta de Bienes y Prestación de Servicios	40,864,137	48,265,754	Subsidios y Subvenciones	0	0
Participaciones, Aportaciones, Convenios, Incentivos Derivados de la Colaboración Fiscal, Fondos Distintos de Aportaciones, Transferencias, Asignaciones, Subsidios y Subvenciones, y Pensiones y Jubilaciones	447,998,564	428,704,677	Ayudas Sociales	3,337,690	2,777,330
Participaciones, Aportaciones, Convenios, Incentivos Derivados de la Colaboración Fiscal y Fondos Distintos de Aportaciones	0	0	Pensiones y Jubilaciones	0	0
Transferencias, Asignaciones, Subsidios y Subvenciones, y Pensiones y Jubilaciones	447,998,564	428,704,677	Transferencias a Fideicomisos, Mandatos y Contratos Análogos	0	0
Otros Ingresos y Beneficios	4,234,692	2,916,035	Transferencias a la Seguridad Social	0	0
Ingresos Financieros	633,313	279,585	Donativos	0	0
Incremento por Variación de Inventarios	0	0	Transferencias al Exterior	0	0
Disminución del Exceso de Estimaciones por Pérdida o Deterioro u Obsolescencia	0	0	Participaciones y Aportaciones	0	0
Disminución del Exceso de Provisiones	0	0	Participaciones	0	0
Otros Ingresos y Beneficios Varios	3,601,379	2,636,450	Aportaciones	0	0
Total de Ingresos y Otros Beneficios	493,097,393	479,886,466	Convenios	0	0
			Intereses, Comisiones y Otros Gastos de la Deuda Pública	0	0
			Intereses de la Deuda Pública	0	0
			Comisiones de la Deuda Pública	0	0
			Gastos de la Deuda Pública	0	0
			Costo por Coberturas	0	0
			Apoyos Financieros	0	0
			Otros Gastos y Pérdidas Extraordinarias	73,016,107	67,313,521
			Estimaciones, Depreciaciones, Deterioros, Obsolescencia y Amortizaciones	47,643,491	49,222,724
			Provisiones	25,367,184	0
			Disminución de Inventarios	0	18,090,805
			Aumento por Insuficiencia de Estimaciones por Pérdida o Deterioro u Obsolescencia	0	0
			Aumento por Insuficiencia de Provisiones	5,432	-8
			Otros gastos	0	0
			Inversión Pública	0	0
			Inversión Pública no Capitalizable	0	0
			Total de Gastos y Otras Pérdidas	556,107,941	531,721,993
			Resultados del Ejercicio (Ahorro/Desahorro)	-63,010,548	-51,835,527

Bajo protesta de decir verdad declaramos que los Estados Financieros y sus Notas son razonablemente correctos y son responsabilidad del emisor.

Autorizó: C.P. MARISA GUADALUPE SANCHEZ SOTO
DIRECTORA ADMINISTRATIVA

Suplen: C.P. GLORIA RIES PEREZ AMINEZ
JEFE DEL DEPARTAMENTO DE CONTABILIDAD Y TESORERIA

Cuenta Pública 2022

CUENTA PÚBLICA 2022
ESTADO DE SITUACIÓN FINANCIERA
AL 31 DE DICIEMBRE DE 2022 Y 2021
(PESOS)

Ente Público:

Centro de Investigación en Alimentación y Desarrollo, A.C.

ACTIVO			PASIVO		
Activo Circulante			Pasivo Circulante		
Efectivo y Equivalentes	75,999,765	75,186,298	Cuentas por Pagar a Corto Plazo	20,195,373	21,011,824
Derechos a Recibir Efectivo o Equivalentes	3,810,825	5,387,271	Documentos por Pagar a Corto Plazo	0	0
Derechos a Recibir Bienes o Servicios	1,095,957	1,095,957	Porción a Corto Plazo de la Deuda Pública a Largo Plazo	0	0
Inventarios	0	0	Títulos y Valores a Corto Plazo	0	0
Almacenes	0	0	Pasivos Diferidos a Corto Plazo	1,797,779	1,006,778
Estimación por Pérdida o Deterioro de Activos Circulantes	-1,705,935	-1,492,231	Fondos y Bienes de Terceros en Garantía y/o Administración a Corto Plazo	19,423,433	27,897,423
Otros Activos Circulantes	0	0	Provisiones a Corto Plazo	0	0
Total de Activos Circulantes	79,200,612	80,179,295	Otros Pasivos a Corto Plazo	0	0
Activo No Circulante			Total de Pasivos Circulantes	41,416,585	49,916,025
Inversiones Financieras a Largo Plazo	0	0	Pasivo No Circulante		
Derechos a Recibir Efectivo o Equivalentes a Largo Plazo	0	0	Cuentas por Pagar a Largo Plazo	0	0
Bienes Inmuebles, Infraestructura y Construcciones en Proceso	425,726,415	425,463,347	Documentos por Pagar a Largo Plazo	0	0
Bienes Muebles	589,672,394	580,194,199	Deuda Pública a Largo Plazo	0	0
Activos Intangibles	0	0	Pasivos Diferidos a Largo Plazo	0	0
Depreciación, Deterioro y Amortización Acumulada de Bienes	-671,578,158	-624,175,832	Fondos y Bienes de Terceros en Garantía y/o en Administración a Largo Plazo	0	0
Activos Diferidos	0	0	Provisiones a Largo Plazo	250,519,111	107,203,225
Estimación por Pérdida o Deterioro de Activos no Circulantes	0	0	Total de Pasivos No Circulantes	250,519,111	107,203,225
Otros Activos no Circulantes	0	0	Total del Pasivo	291,935,696	157,119,250
Total de Activos No Circulantes	343,820,651	381,481,714	HACIENDA PÚBLICA/ PATRIMONIO		
Total del Activo	423,021,263	461,661,009	Hacienda Pública/Patrimonio Contribuido	902,967,042	895,463,986
			Aportaciones	351,286,402	351,286,402
			Donaciones de Capital	551,680,640	544,177,584
			Actualización de la Hacienda Pública / Patrimonio	0	0
			Hacienda Pública/Patrimonio Generado	-771,881,475	-590,922,227
			Resultados del Ejercicio (Ahorro/Desahorro)	-63,010,548	-51,835,527
			Resultados de Ejercicios Anteriores	-806,972,684	-637,188,457
			Revalúos	98,101,757	98,101,757
			Reservas	0	0
			Rectificaciones de Resultados de Ejercicios Anteriores	0	0
			Exceso o Insuficiencia en la Actualización de la Hacienda Pública/Patrimonio	0	0
			Resultado por Posición Monetaria	0	0
			Resultado por Tenencia de Activos no Monetarios	0	0
			Total Hacienda Pública/ Patrimonio	131,085,567	304,541,759
			Total del Pasivo y Hacienda Pública/Patrimonio	423,021,263	461,661,009

Bajo protesta de decir verdad declaramos que los Estados Financieros y sus Notas son razonablemente correctos y son responsabilidad del emisor

Autorizo: C.P. MARIA GUADALUPE SANCHEZ SOCIO
DIRECTORA ADMINISTRATIVA

Rubrico: C.P. GLORIA INES PEREZ JIMENEZ
JEFE DEL DEPARTAMENTO DE CONTABILIDAD Y TESORERIA

Cuenta Pública 2022

CUENTA PÚBLICA 2022
ESTADO DE FLUJOS DE EFECTIVO
DEL 1o. DE ENERO AL 31 DE DICIEMBRE DE 2022 Y 2021
(PESOS)

Ente Público:

Centro de Investigación en Alimentación y Desarrollo, A.C.

Flujos de Efectivo de las Actividades de Operación		Flujos de Efectivo de las Actividades de Inversión			
Origen	493,097,394	479,878,469	Origen	7,503,056	22,545,717
Impuestos	0	0	Bienes Inmuebles, Infraestructura y Construcciones en Proceso	7,503,056	0
Cuotas y Aportaciones de Seguridad Social	0	0	Bienes Muebles	0	0
Contribuciones de Mejoras	0	0	Otros Orígenes de Inversión	0	22,545,717
Derechos	0	0	Aplicación	9,774,155	22,390,042
Productos	0	0	Bienes Inmuebles, Infraestructura y Construcciones en Proceso	0	19,090,835
Aprovechamientos	0	0	Bienes Muebles	9,774,155	3,299,207
Ingresos por Venta de Bienes y Prestación de Servicios	40,864,138	48,265,754	Otras Aplicaciones de Inversión	0	0
Participaciones, Aportaciones, Convenios, Incentivos Derivados de la Colaboración Fiscal y Fondos Distintos de Aportaciones	0	0	Flujos Netos de Efectivo por Actividades de Inversión	-2,271,099	155,675
Transferencias, Asignaciones, Subsidios y Subvenciones, y Pensiones y Jubilaciones	447,998,564	428,704,677	Flujo de Efectivo de las Actividades de Financiamiento		
Otros Orígenes de Operación	4,234,692	2,908,038	Origen	-8,499,441	-10,306,159
Aplicación	483,091,834	464,408,472	Endeudamiento Neto	0	-11,219,317
Servicios Personales	394,371,480	380,741,733	Interno	0	0
Materiales y Suministros	17,418,117	22,409,128	Externo	0	-11,219,317
Servicios Generales	67,964,547	58,480,281	Otros Orígenes de Financiamiento	-8,499,441	913,158
Transferencias Internas y Asignaciones al Sector Público	0	0	Aplicación	-1,576,447	0
Transferencias al Resto del Sector Público	0	0	Servicios de la Deuda	0	0
Subsidios y Subvenciones	3,337,690	2,777,330	Interno	0	0
Ayudas Sociales	0	0	Externo	0	0
Pensionamientos y Jubilaciones	0	0	Otras Aplicaciones de Financiamiento	-1,576,447	0
Transferencias a Fideicomisos, Mandatos y Contratos Análogos	0	0	Flujos netos de Efectivo por Actividades de Financiamiento	-6,922,994	-10,306,159
Transferencias a la Seguridad Social	0	0	Incremento/Disminución Neta en el Efectivo y Equivalentes al Efectivo	811,467	5,319,513
Donativos	0	0	Efectivo y Equivalentes al Efectivo al Inicio del Ejercicio	75,188,298	69,868,785
Transferencias al Exterior	0	0	Efectivo y Equivalentes al Efectivo al Final del Ejercicio	75,999,765	75,188,298
Participaciones	0	0			
Aportaciones	0	0			
Convenios	0	0			
Otras Aplicaciones de Operación	0	0			
Flujos Netos de Efectivo por Actividades de Operación	10,005,560	15,469,997			

Bajo protesta de decir verdad declaramos que los Estados Financieros y sus Notas son razonablemente correctos y son responsabilidad del emisor.

Autorizó: C.P. MARÍA GUADALUPE SANCHEZ-SOTO
DIRECTORA ADMINISTRATIVA

Elaboró: C.P. GLORIA INÉS PÉREZ BARRERA
JEFE DEL DEPARTAMENTO DE CONTABILIDAD Y TESORERÍA

Cuenta Pública 2022

CUENTA PÚBLICA 2022 ESTADO ANALÍTICO DEL ACTIVO DEL 1o. DE ENERO AL 31 DE DICIEMBRE DE 2022 (PESOS)

Ente Público: Centro de Investigación en Alimentación y Desarrollo, A.C.

Cuenta	Ingresos	Depreciación	Amortización	VALOR FIJO	VALOR CONTABLE
ACTIVO	461,661,009	1,568,581,703	1,607,221,449	423,021,263	-38,639,746
Activo Circulante	80,179,295	1,558,517,019	1,559,495,702	79,200,612	-978,683
Efectivo y Equivalentes	75,188,298	985,060,894	984,249,427	75,999,765	811,467
Derechos a Recibir Efectivo o Equivalentes	5,387,271	571,736,200	573,312,646	3,810,825	-1,576,446
Derechos a Recibir Bienes o Servicios	1,095,957	1,933,629	1,933,629	1,095,957	0
Inventarios	0	0	0	0	0
Almacenes	0	0	0	0	0
Estimación por Pérdida o Deterioro de Activos Circulantes	-1,492,231	-213,704	0	-1,705,935	-213,704
Otros Activos Circulantes	0	0	0	0	0
Activo No Circulante	381,481,714	10,064,684	47,725,747	343,820,651	-37,661,063
Inversiones Financieras a Largo Plazo	0	0	0	0	0
Derechos a Recibir Efectivo o Equivalentes a Largo Plazo	0	0	0	0	0
Bienes Inmuebles, Infraestructura y Construcciones en Proceso	425,463,347	526,135	263,067	425,726,415	263,068
Bienes Muebles	580,194,199	9,511,088	32,893	589,672,394	9,478,195
Activos Intangibles	0	0	0	0	0
Depreciación, Deterioro y Amortización Acumulada de Bienes	-624,175,832	27,461	47,429,787	-671,578,158	-47,402,326
Activos Diferidos	0	0	0	0	0
Estimación por Pérdida o Deterioro de Activos no Circulantes	0	0	0	0	0
Otros Activos no Circulantes	0	0	0	0	0

Bajo protesta de decir verdad declaramos que los Estados Financieros y sus Notas son razonablemente correctos y son responsabilidad del emisor.

Autorizó: C.P. MARIA GUADALUPE SANCHEZ SOTO
DIRECTORA ADMINISTRATIVA

Elaboró: C.P. GLORIA INES PEREZ JIMENEZ
JEFE DEL DEPARTAMENTO DE CONTABILIDAD Y TESORERIA


Cuenta Pública 2022


CUENTA PÚBLICA 2022 ESTADO DE VARIACIÓN EN LA HACIENDA PÚBLICA DEL 1o. DE ENERO AL 31 DE DICIEMBRE DE 2022 (PESOS)

Ente Público: Centro de Investigación en Alimentación y Desarrollo, A.C.

Cuentas de Hacienda Pública	2021	2022	2022	2022	2022
Hacienda Pública / Patrimonio Contribuido Neto de 2021	895,463,986				895,463,986
Aportaciones	351,286,402				351,286,402
Donaciones de Capital	544,177,584				544,177,584
Actualización de la Hacienda Pública / Patrimonio	0				0
Hacienda Pública / Patrimonio Generado Neto de 2021		-539,086,700	-51,835,527		-590,922,227
Resultados del Ejercicio (Ahorro/Desahorro)			-51,835,527		-51,835,527
Resultados de Ejercicios Anteriores		-637,188,457			-637,188,457
Revalúos		98,101,757			98,101,757
Reservas		0			0
Rectificaciones de Resultados de Ejercicios Anteriores		0			0
Exceso o Insuficiencia en la Actualización de la Hacienda Pública / Patrimonio Neto de 2021				0	0
Resultado por Posición Monetaria				0	0
Resultado por Tenencia de Activos no Monetarios				0	0
Hacienda Pública / Patrimonio Neto Final de 2021	895,463,986	-539,086,700	-51,835,527	0	304,541,759
Cambios en la Hacienda Pública / Patrimonio Contribuido Neto de 2022	7,503,056				7,503,056
Aportaciones	0				0
Donaciones de Capital	7,503,056				7,503,056
Actualización de la Hacienda Pública/Patrimonio	0				0
Variaciones de la Hacienda Pública / Patrimonio Generado Neto de 2022		-169,784,227	-11,175,021		-180,959,248
Resultados del Ejercicio (Ahorro/Desahorro)			-63,010,548		-63,010,548
Resultados de Ejercicios Anteriores		-169,784,227	51,835,527		-117,948,700
Revalúos			0		0
Reservas			0		0
Rectificaciones de Resultados de Ejercicios Anteriores			0		0
Cambios en el Exceso o Insuficiencia en la Actualización de la Hacienda Pública / Patrimonio Neto de 2022				0	0
Resultado por Posición Monetaria				0	0
Resultado por Tenencia de Activos no Monetarios				0	0
Hacienda Pública / Patrimonio Neto Final de 2022	902,967,042	-708,870,927	-63,010,548	0	131,085,567

Bajo protesta de decir verdad declaramos que los Estados Financieros y sus Notas son razonablemente correctos y son responsabilidad del emisor.


 Autorizó: C.P. MARIA GUADALUPE SANCHEZ SOTO
 DIRECTORA ADMINISTRATIVA


 Elaboró: C.P. GLORIA INES PEREZ JIMENEZ
 JEFE DEL DEPARTAMENTO DE CONTABILIDAD Y TESORERÍA


Cuenta Pública 2022

CUENTA PÚBLICA 2022
ESTADO ANALÍTICO DE LA DEUDA Y OTROS PASIVOS
DEL 1o. DE ENERO AL 31 DE DICIEMBRE DE 2022
(PESOS)

Ente Público: Centro de Investigación en Alimentación y Desarrollo, A.C.

Concepto	Impuesto Sobre el Valor Agregado	Instituciones de Crédito	Organismos Financieros Internacionales	Deuda Bilateral	Títulos y Valores	Arrendamientos Financieros	Subtotal	Porcentaje
DEUDA PÚBLICA								
Corto Plazo								
Deuda Interna							0	0
Instituciones de Crédito							0	0
Títulos y Valores							0	0
Arrendamientos Financieros							0	0
Deuda Externa							0	0
Organismos Financieros Internacionales							0	0
Deuda Bilateral							0	0
Títulos y Valores							0	0
Arrendamientos Financieros							0	0
Subtotal Corto Plazo							0	0
Largo Plazo								
Deuda Interna							0	0
Instituciones de Crédito							0	0
Títulos y Valores							0	0
Arrendamientos Financieros							0	0
Deuda Externa							0	0
Organismos Financieros Internacionales							0	0
Deuda Bilateral							0	0
Títulos y Valores							0	0
Arrendamientos Financieros							0	0
Subtotal Largo Plazo							0	0
Otros Pasivos							157,119,250	291,935,696
Total Deuda y Otros Pasivos							157,119,250	291,935,696

Bajo protesta de decir verdad declaramos que los Estados Financieros y sus Notas son razonablemente correctos y son responsabilidad del emisor.


Autorizó: C.P. MARIA GUADALUPE SANCHEZ SOTO
DIRECTORA ADMINISTRATIVA


Elaboró: C.P. GLORIA INES PEREZ JIMENEZ
JEFE DEL DEPARTAMENTO DE CONTABILIDAD Y TESORERIA


Cuenta Pública 2022


CUENTA PÚBLICA 2022
PATRIMONIO DEL ENTE PÚBLICO DEL SECTOR PARAESTATAL
(PESOS)

Ente Público: Centro de Investigación en Alimentación y Desarrollo, A.C.

Concepto	Cantidad
Total de Patrimonio del ente público	131,085,567
% del Patrimonio del Ente Público que es propiedad del Poder Ejecutivo	100.00
Patrimonio del ente público que es propiedad del Poder Ejecutivo	131,085,567

Bajo protesta de decir verdad declaramos que los Estados Financieros y sus Notas son razonablemente correctos y son responsabilidad del emisor.


Autorizó: C.P. MARIA GUADALUPE SANCHEZ SOTO
DIRECTORA ADMINISTRATIVA


Elaboró: C.P. GLORIA INES PEREZ JIMENEZ
JEFE DEL DEPARTAMENTO DE CONTABILIDAD Y TESORERIA

CENTRO DE INVESTIGACIÓN EN ALIMENTACIÓN Y DESARROLLO, A. C.
INFORME DE PASIVOS CONTINGENTES

Al 31 de diciembre de 2022: La entidad tiene las siguientes contingencias:

Pasivo Laboral.


Para la determinación del costo neto del periodo y del pasivo correspondiente a la prima de antigüedad, indemnizaciones y demás prestaciones a favor de los trabajadores se aplicaron las disposiciones de la norma de información financiera "NIF D-3 Obligaciones laborales".

La entidad tiene cuantificado un pasivo laboral devengado, sobre bases actuariales, por concepto de las primas de antigüedad y los pagos por separación a que tiene derecho el personal y que se otorgan de acuerdo con las disposiciones contenidas en la Ley Federal del Trabajo y su contrato colectivo, por los cuales al 31 de diciembre de 2022 y 2021, se tiene registrada una provisión, determinada sobre bases actuariales, de conformidad con la norma de información financiera antes mencionada por un monto de 250,519,111 y 107,203,225 respectivamente; y que de acuerdo con la normatividad contable ha afectado los estados financieros de la entidad como sigue: el monto cargado a resultado en 2022 fue de 25,367,184 y a cuentas de capital Cambios por errores contables el importe de 117,948,702 este último monto se refleja dentro del Resultado de ejercicios anteriores (reservas) para efectos del estado de situación financiera y el estado de variaciones en la Hacienda Pública.


Litigios.

Se tiene cuantificado un pasivo originado por diversos juicios laborales interpuestos ante la Junta Local de Conciliación y Arbitraje del Estado de Sonora, en contra del CIAD, los cuales, en caso de fallarse en su contra, tendrían una afectación de su patrimonio por un monto de \$15,427,500 y el cual está reconocido dentro de las cuentas de orden al 31 de diciembre de 2022.

Cabe mencionar que la entidad cuenta con 12 litigios, de los cuales 9 se encuentran reconocidos en cuentas de orden, mientras que 3 litigios por la naturaleza de los casos los Despachos de Abogados no especifican monto alguno.



Mtra. María Guadalupe Sánchez Soto
Directora Administrativa



C.P. Gloria Inés Pérez Jiménez
Jefe de Departamento de Contabilidad y Tesorería

**CENTRO DE INVESTIGACIÓN EN ALIMENTACIÓN Y DESARROLLO, A.C.
NOTAS A LOS ESTADOS FINANCIEROS
AL 31 DE DICIEMBRE DEL 2022 Y 31 DE DICIEMBRE DEL 2021**

I. NOTAS DE DESGLOSE

Información Contable

1) NOTAS AL ESTADO DE SITUACIÓN FINANCIERA

➤ Activo

❖ Nota 1. Efectivo y Equivalentes

Al 31 de diciembre de 2022 y 2021, este rubro se integra como sigue:

EFFECTIVO Y EQUIVALENTES		
CENTRO DE INVESTIGACIÓN EN ALIMENTACIÓN Y DESARROLLO, A. C.		
(Pesos)		
Concepto	Año 2022	Año 2021
Total	75,999,765	75,188,298
Bancos tesorería	53,377,967	44,380,149
Bancos fondos de terceros en garantía	19,944,721	28,305,257
Inversiones temporales	2,677,077	2,502,892

FUENTE: Centro de Investigación en Administración y Desarrollo, A.C.

Las Inversiones temporales generan intereses a la vista diariamente.

❖ Nota 2. Derechos a recibir efectivo y equivalentes

a) Al 31 de diciembre de 2022 y 2021, este rubro se integra como se muestra a continuación:

CUENTA PÚBLICA 2022

DERECHOS A RECIBIR EFECTIVO Y EQUIVALENTES CENTRO DE INVESTIGACIÓN EN ALIMENTACIÓN Y DESARROLLO, A.C. (Pesos)

Concepto	Año 2022	Año 2021
Total	3,810,825	5,387,271
Cuentas por Cobrar a Corto Plazo	1,797,779	1,006,778
Deudores Diversos por Cobrar a Corto Plazo	1,630,893	3,841,864
Funcionarios y empleados	60,955	31,373
Deudores no presupuestales	1,569,725	1,539,392
Otros adeudos	213	2,271,099
Impuesto al Valor Agregado	382,153	538,629

FUENTE: Centro de Investigación en Administración y Desarrollo, A.C.

- b) Al 31 de diciembre de 2022 y 2021, el vencimiento de las Cuentas por cobrar a corto plazo se desagrega como sigue:

CUENTAS POR COBRAR A CORTO PLAZO CENTRO DE INVESTIGACIÓN EN ALIMENTACIÓN Y DESARROLLO, A.C. (Pesos)

Concepto	Año 2022	Año 2021
Total	1,797,779	1,006,778
Más de 60 días	766,742	553,038
60 días	1,740	16,200
45 días	0	113,680
30 días	83,427	8,320
15 días	894,384	16,598
Por vencer	51,486	298,942

FUENTE: Centro de Investigación en Administración y Desarrollo, A.C.

En apego a la política de la Estimación para Cuentas Incobrables, las Cuentas por Cobrar con antigüedad de 90 días a partir de la fecha de registro, se afecta la cuenta contable de la Estimación para Cuentas Incobrables incluyendo el I.V.A., y la cual al 31 de diciembre de 2022 y 2021 asciende al importe de -1,705,935 y -1,492,231 respectivamente.

❖ Nota 3. Derechos a Recibir Bienes o Servicios

Se integra de la siguiente manera:

CUENTA PÚBLICA 2022

DERECHOS A RECIBIR BIENES O SERVICIOS
CENTRO DE INVESTIGACIÓN EN ALIMENTACIÓN Y DESARROLLO, A.C.
(Pesos)

Concepto	Año 2022	Año 2021
Total	1,095,957	1,095,957
Anticipos a contratistas	939,193	939,193
Depósitos en garantía	156,764	156,764

FUENTE: Centro de Investigación en Alimentación y Desarrollo, A.C.

❖ Nota 4. Bienes Disponibles para transformación o Consumo (Inventarios)

Las compras de reactivos, materiales de laboratorio y otros inventarios, se registran al costo de adquisición con cargo a los resultados del ejercicio en que se adquieren. Por su poca importancia, no se registran como inventarios, al cierre del ejercicio, las existencias de estos materiales.

❖ Nota 5. Inversiones Financieras a Largo Plazo

En el mes de abril de 2001, se llevó a cabo la celebración del contrato fideicomiso con Banco Nacional de México, S.A., Institución de Banca Múltiple integrante del Grupo Financiero Banamex-Accival, como fiduciario y el CIAD como fideicomitente y fideicomisario.

El fideicomiso tiene la finalidad de constituir fondos provenientes de la investigación científica y desarrollo tecnológico, cuyo soporte operativo estará a cargo del CIAD.

Los recursos aportados por el CIAD al fideicomiso, serán recibidos como propiedad fiduciaria por parte del fideicomiso para que la fiduciaria invierta y administre el patrimonio del fideicomiso, y efectúe las disposiciones de los recursos administrados por la fiduciaria, de conformidad con las instrucciones que por escrito reciba del secretario del Comité Especial de Ciencia y Tecnología se denomina el programa a que está vinculado el Fideicomiso, el saldo al 31 de diciembre de 2021 ascendió al importe de \$0.00 y \$238,876 al 31 de diciembre de 2020.

El 06 de julio del 2021 quedó extinto el fideicomiso ante la fiduciaria, posteriormente se tramitó la baja ante la SHCP y ante el Portal Nacional de Transparencia en el mismo año, cumpliendo así con la normatividad aplicable.

❖ Nota 6. Bienes Inmuebles, Infraestructura y Construcciones en Proceso

Al 31 de diciembre de 2022 y 2021, los bienes inmuebles se integran como sigue:

CUENTA PÚBLICA 2022

BIENES INMUEBLES CENTRO DE INVESTIGACIÓN EN ALIMENTACIÓN Y DESARROLLO, A.C. (Pesos)

Concepto	Año 2022	Año 2021
Total	425,726,414	425,463,347
Terrenos	37,939,431	37,939,431
Edificios no Habitacionales	386,178,435	385,915,368
Subtotal de Bienes Inmuebles	424,117,866	423,854,799
Construcciones en Proceso en bienes Propios	1,608,548	1,608,548

FUENTE: Centro de Investigación en Alimentación y Desarrollo, A.C.

Al 31 de diciembre de 2022 y 2021, los bienes muebles se integran como sigue:

BIENES MUEBLES CENTRO DE INVESTIGACIÓN EN ALIMENTACIÓN Y DESARROLLO, A.C. (Pesos)

Concepto	Año 2022	Año 2021
Total	589,672,394	580,194,198
Mobiliario y Equipo de Administración	50,491,891	49,769,253
Mobiliario y Equipo Educativo y Recreativo	6,753,870	6,760,463
Equipo e Instrumental Médico y de Laboratorio	496,335,151	488,095,416
Vehículos y Equipo de Transporte	11,594,075	11,594,075
Maquinaria, Otros Equipos y Herramientas	24,497,407	23,974,991

FUENTE: Centro de Investigación en Alimentación y Desarrollo, A.C.

Al 31 de diciembre de 2022 y 2021, el cargo a resultados por concepto de depreciación determinada conforme a la política descrita en la Nota 26.g y que se cargó a los resultados del período, fue de 47,429,787 y 48,170,719 respectivamente.

a) Al 31 de diciembre de 2022 y 2021, este rubro se integra incluyendo su depreciación como sigue:

CUENTA PÚBLICA 2022

Concepto	2022				2021
	Inversión	Actualización	Depreciación Acumulada	Neto	Neto
Terreno	25,710,028	12,229,403		37,939,431	37,939,431
Edificios no Habitacionales	318,743,784	67,434,651	194,453,118	191,725,317	204,928,550
Obras en proceso	1,608,548			1,608,548	1,608,548
Total	346,062,360	79,664,054	194,453,118	231,273,296	244,476,529
Bienes Muebles:					
Mobiliario y equipo de oficina	44,919,970	5,571,921	45,196,530	5,295,361	6,399,550
Equipo de transporte	9,912,276	1,681,799	11,355,149	238,926	310,915
Mobiliario y equipo educacional y recreativo	6,178,951	574,919	6,151,949	601,921	844,367
Maquinaria, otros equipos y herramientas	22,430,902	2,066,506	19,898,229	4,599,179	5,094,864
Equipo e instrumental médico	456,565,167	39,769,984	394,523,183	101,811,969	124,355,488
	540,007,266	49,665,129	477,125,040	112,547,356	137,005,184
Total	886,069,626	129,329,183	671,578,158	343,820,651	381,481,713

- b) Durante el período del 01 de enero al 31 de diciembre de 2022, el Ciad llevó a cabo un total de adquisiciones de activo fijo por un monto de 7,263,441 los cuales provienen de recursos externos.

Nota 7. Estimaciones y deterioros

Al 31 de diciembre de 2022 y 2021, este rubro se integra como sigue:

ESTIMACIÓN POR PÉRDIDAS O DETERIOROS DE ACTIVO CENTRO DE INVESTIGACIÓN EN ALIMENTACIÓN Y DESARROLLO, A.C. (Pesos)

Concepto	Año 2022	Año 2021
Total	-1,705,935	-1,492,231
Estim. Cuentas Incobrables por Efectivo o Equival.	-1,705,935	-1,492,231

FUENTE: Centro de Investigación en Alimentación y Desarrollo, A.C.

➤ Pasivo

❖ Nota 8. Cuentas por Pagar a Corto Plazo

CUENTA PÚBLICA 2022

El saldo al 31 de diciembre de 2022 y 2021 del rubro cuentas por pagar a corto plazo se integra como sigue:

CUENTAS POR PAGAR A CORTO PLAZO
CENTRO DE INVESTIGACIÓN EN ALIMENTACIÓN Y DESARROLLO, A.C.
(Pesos)

Concepto	Año 2022	Año 2021
Total	20,195,373	21,011,824
Retenciones y contribuciones	15,740,190	15,738,890
Tesorería de la Federación	0	1,246,293
Otras cuentas por pagar	4,455,183	4,026,641

FUENTE: Centro de Investigación en Alimentación y Desarrollo, A.C.

El saldo al 31 de diciembre de 2022 y 2021 de la cuenta de Retenciones y Contribuciones está integrado como sigue:

RETENCIONES Y CONTRUCIONES POR PAGAR
CENTRO DE INVESTIGACIÓN EN ALIMENTACIÓN Y DESARROLLO, A.C.
(Pesos)

Concepto	Año 2022	Año 2021
Total	15,740,190	15,738,890
ISR retenido por salarios	8,465,483	8,218,230
Impuesto sobre nóminas	118,384	73,988
10.6667% (IVA retenido) sobre honorarios	193,846	219,524
10% ISR retenido sobre honorarios	113,092	206,815
1.25% Retención ISR	9,765	0
5% al millar	834	3,243
5% INFONAVIT	2,618,082	2,659,959
Cuotas IMSS	3,355,625	3,519,901
SAR	865,079	835,719

FUENTE: Centro de Investigación en Alimentación y Desarrollo, A.C.

Prestaciones de Seguridad Social. –

- a) Convenio con el Fondo de Protección y Servicios Sociales de los Empleados del Centro de Investigación en Alimentación y Desarrollo, A.C. (FOPSS).

En diciembre 1990, se firmó convenio con el FOPSS con la finalidad de proporcionar diversos servicios asistenciales, económicos y sociales al personal del CIAD. En este convenio se establecen los siguientes compromisos:

CUENTA PÚBLICA 2022

- El CIAD se compromete a entregar al fondo el 12.75% del importe de los sueldos pagados mensualmente.
- El fondo reconoce la antigüedad del personal del CIAD a la fecha de su constitución.

El fondo se obliga a otorgar al personal del CIAD, las siguientes prestaciones:

- Asistencia médica, quirúrgica, farmacéutica y hospitalaria a empleados de planta y eventuales.
- Prestaciones económicas, como préstamos prendarios para la adquisición de muebles y objetos indispensables para el hogar, así como préstamos a corto, mediano y largo plazo.
- Seguro colectivo de vida, gastos médicos mayores y accidente de trabajo, así como pago de gastos funerarios y apoyos en actividades culturales.
- Apoyo por invalidez, subsidios por incapacidades y guardería infantil.
- Pensiones, jubilaciones y compensación económica por retiro voluntario.
- Ayuda para vivienda.

Al 31 de diciembre de 2022 y 2021, el gasto correspondiente a las aportaciones al fondo se encuentra incluidos dentro de los egresos en el rubro de "Servicios Personales" y ascendió a 22,470,791 y 20,793, 644 respectivamente.

b) Convenio con el Instituto Mexicano del Seguro Social (IMSS)

El CIAD celebró convenio con fecha 14 de septiembre de 2020, para la incorporación voluntaria al régimen obligatorio al Seguro Social de los trabajadores al servicio del Centro de Investigación en Alimentación y Desarrollo, A.C., bajo la Modalidad 42. Cuyo número de registro patronal es Z4110461424.

En la Cláusula Primera del Convenio establece que el Centro se obliga a registrarse e inscribir a sus trabajadores en el IMSS, dentro de los treinta días posteriores a la firma de este convenio, iniciándose la prestación de los servicios institucionales a partir del día primero del mes calendario siguiente al de la inscripción. Cabe destacar que el convenio fue firmado con fecha del 14 de septiembre del 2020 más sin embargo la entrega al CIAD del documento formalmente constituido con las firmas de los involucrados se presentó hasta el 08 de octubre del 2020, por lo que, atendiendo esta cláusula, se registró el CIAD e inscribió a sus trabajadores hasta el 14 de octubre de 2020, bajo el resguardo de que la prestación de los servicios médicos iniciaría a partir del 1 de noviembre, tal como lo especifica esta cláusula. En ese sentido, el Instituto informo al Centro la necesidad y obligación del entero y pago de aportaciones obrero-patronales por el periodo correspondiente del 14 al 31 de octubre de 2020.

Por lo anterior descrito el CIAD registró en Deudores Diversos IMSS, el importe de \$1,429,493.48 y en Acreedores Diversos (trabajadores) el importe de \$260,822.37, correspondiente al periodo del 14 al 31 de octubre de 2020, dado que en la cláusula primera del convenio establece que la prestación de los servicios médicos estaría disponible a partir del día primero del mes calendario siguiente al de la inscripción (01 de noviembre de 2020); motivo por el cual se inició la gestión de reclamo de dichas aportaciones por considerarse no atribuibles al Centro.

CUENTA PÚBLICA 2022

Por otro lado en la Cláusula Quinta del Convenio establece que el IMSS se obliga a suministrar a los sujetos de aplicación de este instrumento y a sus beneficiarios legales, las prestaciones en especie y en dinero del seguro de riesgos de trabajo, las prestaciones en especie del Seguro de Enfermedades y Maternidad y los gastos de funeral conforme al artículo 104 de la Ley; las correspondientes de los seguros de invalidez y vida , así como de retiro, cesantía en edad avanzada y vejez, en los términos de la Ley.

Del párrafo anterior se desprende que el IMSS no pagará las prestaciones en dinero del Seguro de Enfermedades y Maternidad, no obstante, la herramienta autorizada y utilizada por el Instituto para el pago de dichas aportaciones (SUA), al generar el pago no fue posible eliminar este rubro del pago en la liquidación, por lo que se registraron en Deudores Diversos (IMSS) los importes de \$38,628.59 (noviembre) y \$40,563.52 (diciembre); mismos que se encuentra en gestión de reclamo para devolución o compensación ante el Instituto.

Al 31 de diciembre de 2022 y 2021, el gasto correspondiente a las aportaciones por concepto de IMSS, se encuentran incluido dentro de los egresos en el rubro de "Servicios Personales" y ascendió a 22,993, 780 y 23,585,653 respectivamente.

c) Convenio con el Instituto de Seguridad y Servicios Sociales de los Trabajadores del Estado (ISSSTE)

El CIAD celebró en julio de 2003, convenio con el ISSSTE para la aportación de cuotas al Sistema de Ahorro para el Retiro (SAR) con el propósito de otorgar esta prestación a los empleados de la Entidad.

Al 31 de diciembre de 2022 y 2021, el gasto correspondiente a las aportaciones por concepto de SAR, se encuentran incluido dentro de los egresos en el rubro de "Servicios Personales" y ascendió a 5,267,056 y 5,104,016 respectivamente.

d) Convenio con el Instituto del Fondo nacional de la Vivienda para los Trabajadores (INFONAVIT)

Con fecha septiembre de 2010, mediante resolución número SGRF/GCRF/00156/10, el CIAD celebró convenio con el INFONAVIT mediante el cual se autorizó incorporar al CIAD y a sus trabajadores al régimen de vivienda que administra el Instituto del Fondo Nacional de la Vivienda para los Trabajadores.

Al 31 de diciembre de 2022 y 2021, el gasto correspondiente a las aportaciones por concepto de INFONAVIT, se encuentran incluido dentro de los egresos en el rubro de "Servicios Personales" y ascendió a 13,172,186 y 12,782,089 respectivamente.

❖ Nota 9. Fondos y Bienes de Terceros en Garantía y/o en Administración a Corto Plazo

Al 31 de diciembre de 2022 y 2021, los Fondos y Bienes de Terceros en Garantía y/o en Administración a Corto Plazo se integra de la siguiente manera:

CUENTA PÚBLICA 2022

2) NOTAS AL ESTADO DE ACTIVIDADES

❖ Nota 12. Ingresos de Gestión

Durante el período del 01 de enero al 31 de diciembre de 2022 y 2021, el CIAD recibió subsidios de las siguientes dependencias:

INGRESOS DE GESTIÓN		
CENTRO DE INVESTIGACIÓN EN ALIMENTACIÓN Y DESARROLLO, A.C.		
(Pesos)		
Concepto	Año 2022	Año 2021
Total	493,097,393	479,886,466
Ingresos por Servicios	35,969,846	43,462,118
Subsidio Gobierno Federal	447,998,564	428,704,677
Ingresos Financieros	633,313	279,585
Otros Ingresos	8,495,670	7,440,086

FUENTE: Centro de Investigación en Alimentación y Desarrollo, A.C.

❖ Nota 13. Egresos y Otras Pérdidas

Durante el período del 01 de enero al 31 de diciembre de 2022 y 2021, el CIAD erogó los siguientes importes:

EGRESOS Y OTRAS PÉRDIDAS		
CENTRO DE INVESTIGACIÓN EN ALIMENTACIÓN Y DESARROLLO, A.C.		
(Pesos)		
Concepto	Año 2022	Año 2021
Total	556,107,941	531,721,993
Servicios Personales	394,371,480	380,741,733
Materiales y Suministros	17,418,117	22,409,128
Servicios Generales	67,964,547	58,480,281
Transferencias, Asignaciones y Ayudas	3,337,690	2,777,329
Otros Gastos y pérdidas extraordinarias	73,016,107	67,313,522

FUENTE: Centro de Investigación en Alimentación y Desarrollo, A.C.

Con motivo del convenio celebrado por el CIAD con fecha 14 de septiembre de 2020 para la incorporación voluntaria al régimen obligatorio del Seguro Social de los trabajadores al servicio del Centro de Investigación en Alimentación y Desarrollo, A.C., bajo la Modalidad 42, cuyo número de registro patronal es Z4110461424, así como del convenio con el Fondo de Protección y Servicios Sociales de los Empleados del Centro de Investigación en Alimentación y Desarrollo, A.C. (FOPSS), celebrado en diciembre de 1990 con la finalidad de proporcionar diversos servicios asistenciales, económicos y sociales al personal del CIAD, se requirió aportar recursos a este último con el propósito de garantizar la prestación

CUENTA PÚBLICA 2022

CUENTAS POR PAGAR A CORTO PLAZO CENTRO DE INVESTIGACIÓN EN ALIMENTACIÓN Y DESARROLLO, A.C. (Pesos)

Concepto	2022	2021
Total	19,423,433	27,897,422
Fondos en garantía	276,715	256,670
Fondos en administración	19,146,718	27,640,752

FUENTE: Centro de Investigación en Alimentación y Desarrollo, A.C.

- a) Los fondos en garantía provienen de depósitos que realizan los proveedores, a fin de garantizar los servicios contratados.
- b) Los Fondos en Administración, provienen en su mayoría de convocatorias de diferentes instituciones, principalmente de fideicomisos del CONACYT.

❖ Nota 10. Pasivos diferidos

Pasivo Laboral. - Para la determinación del costo neto del periodo y del pasivo correspondiente a la prima de antigüedad, indemnizaciones y demás prestaciones a favor de los trabajadores se aplicaron las disposiciones de la norma de información financiera "NIF D-3 Obligaciones laborales".

La entidad tiene cuantificado un pasivo laboral devengado, sobre bases actuariales, por concepto de las primas de antigüedad y los pagos por separación a que tiene derecho el personal y que se otorgan de acuerdo con las disposiciones contenidas en la Ley Federal del Trabajo y su contrato colectivo, por los cuales al 31 de diciembre de 2022 y 2021, se tiene registrada una provisión, determinada sobre bases actuariales, de conformidad con la norma de información financiera antes mencionada por un monto de 250,519,111 y 107,203,225 respectivamente; y que de acuerdo con la normatividad contable ha afectado los estados financieros de la entidad como sigue: el monto cargado a resultado en 2022 fue de 25,367,184 y a cuentas de capital Cambios por errores contables el importe de 117,948,702 este último monto se refleja dentro del Resultado de ejercicios anteriores (reservas) para efectos del estado de situación financiera y el estado de variaciones en la Hacienda Pública.

❖ Nota 11. Contingencias

Al 31 de diciembre de 2022 y 2021, la Entidad tiene la siguiente contingencia:

Se tiene un pasivo cuantificado originado por diversos juicios laborales interpuestos en contra del Ciad ante la Junta Local de Conciliación y Arbitraje del Estado de Sonora, los cuales, en caso de fallarse en su contra, tendrían una afectación de su patrimonio por un monto de 15,427,501 y 12,418,745 respectivamente.

CUENTA PÚBLICA 2022

de los servicios al personal pensionado que se encuentra tutelado por el mismo y que por esta calidad no son sujetos de inscripción ante el IMSS.

Los Otros Gastos y pérdidas extraordinarias se integra de la siguiente manera:

OTROS GASTOS Y PÉRDIDAS EXTRAORDINARIAS
CENTRO DE INVESTIGACIÓN EN ALIMENTACIÓN Y DESARROLLO, A.C.
(Pesos)

Concepto	Año 2022	Año 2021
Total	73,016,107	67,313,522
Depreciación del ejercicio	47,429,787	48,170,719
Estimación para cuentas incobrables	213,704	1,052,005
Provisión para obligaciones laborales	25,367,184	18,090,805
Otras pérdidas	5,432	-7

FUENTE: Centro de Investigación en Alimentación y Desarrollo, A.C.

El CIAD se encuentra dentro del régimen fiscal del Título III de la Ley del Impuesto Sobre la Renta, que regula a las personas morales no contribuyentes, en virtud de tratarse de una Entidad pública con fines no lucrativos.

La Entidad como organismo descentralizado de la administración pública federal con personalidad jurídica y patrimonio propio, no es contribuyente del Impuesto Sobre la Renta (ISR) teniendo sólo la obligación de retener y enterar dicho impuesto sobre las remuneraciones al personal y a terceros, así como exigir la documentación que reúna los requisitos fiscales, cuando se efectúen pagos a terceros y esté obligado a ello en términos de la Ley, así como la de presentar declaraciones informativas conforme a la Ley del Impuesto Sobre la Renta (ISR).

3) NOTAS AL ESTADO VARIACIONES EN LA HACIENDA PUBLICA

❖ Nota 14. Aportaciones al patrimonio

El patrimonio del centro está constituido por las aportaciones realizadas desde la fecha de constitución hasta el 31 de diciembre de 2022 y 2021 se integra de la siguiente manera:

CUENTA PÚBLICA 2022

PATRIMONIO CONTRIBUIDO CENTRO DE INVESTIGACIÓN EN ALIMENTACIÓN Y DESARROLLO, A.C. (Pesos)

Concepto	Año 2022	Año 2021
Total	902,967,041	895,463,985
Aportaciones	351,286,402	351,286,402
Aportaciones	269,192,989	269,192,989
Aportaciones Gobierno Federal	82,093,413	82,093,413
Aportaciones Recurso CONACyT	363,345,567	356,194,592
Aportaciones Recurso Fideicomiso	75,065,466	75,065,466
Aportaciones Recursos Ajenos	47,588,466	47,476,000
Patrimonio donado	65,681,140	65,441,525

FUENTE: Centro de Investigación en Alimentación y Desarrollo, A.C.

PATRIMONIO GENERADO CENTRO DE INVESTIGACIÓN EN ALIMENTACIÓN Y DESARROLLO, A.C. (Pesos)

Concepto	Año 2022	Año 2021
Total	-771,881,475	-590,922,226
Resultado del ejercicio	-63,010,547	-51,835,527
Resultados de ejercicios anteriores	-806,972,685	-637,188,456
Revaluos	98,101,757	98,101,757

FUENTE: Centro de Investigación en Alimentación y Desarrollo, A.C.

4) NOTAS AL ESTADO DE FLUJOS DE EFECTIVO

❖ Nota 15. Efectivo y equivalentes

Al 31 de diciembre de 2022 y 2021, este rubro se integra como sigue:

CUENTA PÚBLICA 2022

EFECTIVO Y EQUIVALENTES CENTRO DE INVESTIGACIÓN EN ALIMENTACIÓN Y DESARROLLO, A. C. (Pesos)

Concepto	Año 2022	Año 2021
Total	75,999,765	75,188,298
Bancos tesorería	53,377,967	44,380,149
Bancos fondos de terceros en garantía	19,944,721	28,305,257
Inversiones temporales	2,677,077	2,502,892

FUENTE: Centro de Investigación en Administración y Desarrollo, A.C.

❖ Nota 16. Conciliación de los Flujos Netos de Efectivo

Al 31 de diciembre de 2022 y 2021, este rubro se integra como sigue:

EFECTIVO Y EQUIVALENTES CENTRO DE INVESTIGACIÓN EN ALIMENTACIÓN Y DESARROLLO, A.C. (Pesos)

Concepto	Año 2022	Año 2021
Desahorro del ejercicio	-63,010,547	-51,835,527
Flujo neto de efectivo por actividades de operación	10,005,559	15,477,995
Depreciación	-47,429,787	-48,170,719
Estimaciones	-213,704	-1,052,005
Provisión pasivo laboral	-25,367,184	-18,090,805
Otras pérdidas	-5,431	7

FUENTE: Centro de Investigación en Administración y Desarrollo, A.C.

5) CONCILIACIÓN ENTRE LOS INGRESOS PRESUPUESTARIOS Y CONTABLES, ASÍ COMO ENTRE LOS EGRESOS PRESUPUESTARIOS Y LOS GASTOS CONTABLES

❖ Nota 17. Conciliación Entre los Ingresos y Egresos Presupuestarios y Contables

a) A continuación se muestra la conciliación de los ingresos y egresos presupuestarios y los contables por el ejercicio terminado el 31 de diciembre de 2022:

CUENTA PÚBLICA 2022

CONCILIACIÓN ENTRE LOS INGRESOS PRESUPUESTARIOS Y CONTABLES CENTRO DE INVESTIGACIÓN EN ALIMENTACIÓN Y DESARROLLO, A.C. (Pesos)

Concepto	Parcial	Total
Ingresos Presupuestarios		494,662,775
Más Ingresos contables no presupuestarios		0
Incremento por variación de Inventarios		
Disminución del exceso de estimaciones por pérdida o deterioro u obsolescencia		
Disminución del exceso de provisiones		
Otros ingresos y beneficios varios		
Otros ingresos contables no presupuestarios		
Menos ingresos presupuestarios no contables		1,565,382
Productos de capital	0	
Otros ingresos presupuestarios no contables	1,565,382	
Recuperación de IVA	1,565,382	
Ingresos Contables		493,097,393

CONCILIACIÓN ENTRE LOS EGRESOS PRESUPUESTARIOS Y LOS GASTOS CONTABLES CENTRO DE INVESTIGACIÓN EN ALIMENTACIÓN Y DESARROLLO, A.C. (Pesos)

Concepto	Parcial	Total
Total de egresos (presupuestarios)		485,490,772
Menos egresos presupuestarios no contables		2,398,937
Mobiliario y equipo de administración		
Mobiliario y equipo educacional y recreativo		
Equipo instrumental médico y de laboratorio		
Vehículos y equipo de transporte		
Equipo de defensa y seguridad		

CUENTA PÚBLICA 2022

Maquinaria, otros equipos y herramientas		
Activos biológicos		
Bienes Inmuebles		
Activos intangibles		
Obra pública en bienes propios		
Acciones y participaciones de capital		
Compra de títulos y valores		
Inversiones en fideicomisos, mandatos y otros análogos		
Provisiones para contingencias y otras erogaciones especiales		
Amortización de la deuda pública		
Adeudos de ejercicios anteriores (ADEFAS)		
Otros egresos presupuestales no contables	2,398,937	
Impuesto al Valor Agregado	1,948,028	
Operaciones Ajenas	450,909	
Más gastos contables no presupuestales		73,016,106
Estimaciones, depreciaciones, deterioros, obsolescencia y amortizaciones	47,643,491	
Provisiones	25,367,184	
Otros Gastos	5,431	
Total de gastos según estado de resultados		556,107,941

II. NOTAS DE MEMORIA (CUENTAS DE ORDEN)

❖ Nota 18. Cuentas de Orden Contable y Presupuestales

Al 31 de diciembre de 2022 y 2021, el saldo en cuentas de orden para el manejo contable de la Entidad se muestra en el siguiente cuadro:

CUENTAS DE ORDEN CONTABLES
CENTRO DE INVESTIGACIÓN EN ALIMENTACIÓN Y DESARROLLO, A.C.
(Pesos)

Concepto	2022	2021
Deudores Ajenos (Proyectos Externos)		1,000,010
Transferencia entre Proyectos		7,892,455
Demandas y Juicios Laborales		15,427,501
Concentradora D.D. (Proyectos externos)		-1,000,010
Transferencias entre Proyectos		-7,892,455
Demandas y Juicios Laborales en Resolución		-15,427,501

FUENTE: Centro de Investigación en Administración y Desarrollo, A.C.

CUENTA PÚBLICA 2022

CUENTAS DE ORDEN PRESUPUESTALES CENTRO DE INVESTIGACIÓN EN ALIMENTACIÓN Y DESARROLLO, A.C. (Pesos)

Concepto	2022	2021
Ingresos		
Presupuesto de ingresos aprobado	451,395,031	433,834,694
Presupuesto de ingresos por ejecutar	3,135,654	5,537,772
Modificación al presupuesto de ingresos aprobado	46,403,398	42,601,348
Presupuesto de ingresos devengado	0	0
Presupuesto de ingresos cobrado	494,662,775	481,973,814
Egresos		
Presupuesto de egresos aprobado	451,395,031	433,834,694
Presupuesto de egresos por ejercer	12,758,567	9,468,495
Presupuesto de egresos modificado	46,403,398	42,601,348
Presupuesto de egresos comprometido	0	0
Presupuesto de egresos ejercido	485,039,862	466,967,547
Presupuesto de egresos pagado	485,039,862	466,967,547

FUENTE: Centro de Investigación en Alimentación y Desarrollo, A.C.

- ❖ Nota 19 Valores: Sin información que revelar
- ❖ Nota 20 Emisión de Obligaciones: Sin información que revelar
- ❖ Nota 21 Avals y garantías: Sin información que revelar
- ❖ Nota 22 Juicios:

DEMANDAS Y JUICIOS LABORALES CENTRO DE INVESTIGACIÓN EN ALIMENTACIÓN Y DESARROLLO, A. C. (Pesos)

(Pesos)Concepto	Total
Demandas y Juicios Laborales	15,427,501
Demandas y Juicios Laborales	-15,427,501

FUENTE: Centro de Investigación en Administración y Desarrollo, A.C.

❖ Nota 23 Bienes concesionados o en comodato: Sin información que revelar

III. NOTAS DE GESTIÓN ADMINISTRATIVA

❖ Nota 24 Introducción. Constitución, Panorama Económico y Financiero

El Centro de Investigación en Alimentación y Desarrollo, A.C. (en adelante el CIAD), es una Entidad Paraestatal que se constituyó el 16 de marzo de 1982 como Asociación Civil con fines no lucrativos de acuerdo con la Ley Federal de Entidades Paraestatales.

Organizativamente, el CIAD está estructurado en Coordinaciones Académicas, dirigidas por Coordinaciones “Transversales”: Investigación, Programas Académicos y Vinculación. En Hermosillo, Sonora, la Unidad base, se encuentran las Coordinaciones de Nutrición, Ciencia de los Alimentos, Tecnología de Alimentos de Origen Animal (TAOA), Tecnología de Alimentos de Origen Vegetal (TAOV) y Desarrollo Regional. Las Coordinaciones o Unidades Regionales son las siguientes: Guaymas, Sonora: Aseguramiento de Calidad y Aprovechamiento Sustentable de Recursos Naturales; Ciudad Cuauhtémoc, Chihuahua: Fisiología y Tecnología de Alimentos de la Zona Templada; Delicias, Chihuahua: Tecnología de Alimentos y Productos Lácteos; Culiacán, Sinaloa: Ciencia y Tecnología de Productos Agrícolas para Zonas Tropicales y Subtropicales; Mazatlán, Sinaloa: Acuicultura y Manejo Ambiental; y Tepic, Nayarit: Unidad de Gestión Tecnológica. Adicionalmente se cuenta con instalaciones y personal asignado de forma permanente en dos alianzas estratégicas: Centro de Investigación y Desarrollo en Agrobiotecnología Alimentaria (CIDEA) en Pachuca, Hidalgo y Centro para la Innovación y Desarrollo Agro-Alimentario de Michoacán (CIDAM), en Morelia Michoacán.

Las unidades y coordinaciones del CIAD operan con un capital humano de 403 personas: 127 investigadores titulares, 70 investigadores asociados, 109 técnicos académicos y 97 administrativos. Al capital humano del Centro también lo complementan 19 investigadores del programa de Investigadores por México (antes Cátedras); seis de ellos están asignados a alianzas en las que forma parte el Centro; cinco en el CIDEA y uno en el CIDAM; el resto se ubica en las coordinaciones académicas del Centro

Aunque en menor medida, las actividades sustantivas y administrativas durante los primeros meses del año estuvieron aún condicionadas por la emergencia sanitaria originada por el virus SARS CoV-2. Finalmente, el 25 de abril el Centro retomó las actividades presenciales en la sede y en todas las Unidades. Para cumplir con las metas de trabajo se hicieron ajustes operativos, tanto en lo académico como en lo administrativo. La pandemia del COVID-19 trajo consigo tanto retos como oportunidades para el Centro, poniendo a prueba de nuevo la gran capacidad de resiliencia institucional y personal. El regreso a las actividades presenciales de dio siguiendo los lineamiento de las instancias federales y estatales, con el fin de garantizar condiciones de seguridad al personal en el regreso a las instalaciones se continuó operando el programa CENTINELA, aplicando todos los protocolos establecidos en el mismo.

El retorno a las actividades presenciales permitió retomar la agenda normal de trabajo en los laboratorios, los programas de posgrado, desarrollo de tesis y, en gran medida, en el trabajo de campo. De hecho, durante 2022 el número de servicios ofrecidos fue 19.5% superior al 2021, iniciando una tendencia ascendente. En este renovado escenario, los resultados obtenidos en el 2022 son alentadores. De los 10 indicadores con los que cuenta el Anexo III del Convenio de Administración por Resultados, al cierre del 2022, siete indicadores alcanzaron la meta; dos tienen un cumplimiento superior al 90% y uno del 85%.

CUENTA PÚBLICA 2022

❖ Nota 25 Organización y Objeto Social

Su objeto social consiste en la realización de investigaciones científicas y tecnológicas en ciencias exactas, naturales y sociales, así como la formación de recursos humanos y brindar apoyos a los sectores público y privado de estas áreas.

Para el logro de sus objetivos el CIAD, tiene sus instalaciones principales en la ciudad de Hermosillo, Sonora, y cuenta con 7 Unidades Regionales de Investigación en las ciudades de Mazatlán y Culiacán, Sinaloa, Delicias y Ciudad Cuauhtémoc, Chihuahua y Laboratorios de Investigación en Guaymas, Sonora y una Unidad de Gestión Tecnológica (UGT) en la ciudad de Tepic, Nayarit y el Centro de Investigación y Desarrollo en Agrobiotecnología Alimentaria en la ciudad de Pachuca, estado de Hidalgo.

El CIAD está constituido por los siguientes organismos:

- Secretaría de Educación Pública (SEP)
- Consejo Nacional de Ciencias y Tecnología (CONACYT)
- Universidad Nacional Autónoma de México (UNAM)
- Instituto Politécnico Nacional (IPN)
- Secretaría de Agricultura, Ganadería, Desarrollo Rural, Pesca y Alimentación (SAGARPA)
- Centro de Investigaciones Biológicas del Noroeste (CIBNOR)
- Gobierno del Estado de Sonora
- Gobierno del Estado de Chihuahua
- Gobierno del Estado de Sinaloa

De conformidad con lo dispuesto en la Ley para el Fomento de la Investigación Científica y Tecnológica, se publicó el 16 de agosto de 2000 en el Diario Oficial de la Federación el "Acuerdo por el que se reconocen diversas Entidades paraestatales del sistema SEP-CONACYT como centros públicos de investigación". Este acuerdo surte efecto a partir de la fecha de celebración del convenio de desempeño a que hace mención la referida Ley, el cual fue firmado el 31 de marzo del año 2000.

El objeto principal del convenio de desempeño es fortalecer la autonomía técnica, operativa y administrativa; así como alcanzar las metas y resultados que se establecen en el mismo, relacionándolos con criterios e indicadores de desempeño sustitutivo, coadyuvando a la flexibilidad presupuestaria con el fin de mejorar el ejercicio presupuestal del gasto público de acuerdo con lo dispuesto en el Presupuesto de egresos de la Federación.

❖ Nota 26 Bases de Preparación de los Estados Financieros y Principales Políticas Contables

Las políticas contables más representativas utilizadas por el CIAD para la preparación de sus estados financieros, se resumen a continuación:

a) Bases de registro

A partir del 1 de enero de 2012, los estados financieros adjuntos fueron preparados de acuerdo con la base acumulativa, apegándose al marco conceptual y los postulados básicos de contabilidad gubernamental, así como a las normas y metodologías que establecen los momentos contables, los clasificadores y los manuales de contabilidad gubernamental armonizados. Asimismo, a partir de la fecha señalada tienen la obligación de emitir información contable, presupuestaria y programática sobre la base técnica prevista en los documentos técnico – contables mencionados en dicho acuerdo, en cumplimiento con la Ley General de Contabilidad Gubernamental (LGCG), que entró en vigor el 1 de enero de 2009 iniciando su vigencia a partir de los ejercicios iniciados en enero de 2012.

Con base en lo anterior, las cifras que se incluyen en los estados financieros al 31 de diciembre de 2020 y 2019 que se acompañan han sido determinados sobre valores históricos originales, sin reconocer los efectos de la inflación de acuerdo con las disposiciones establecidas en la NIF B-10 “Efectos de la Inflación” emitida por el Consejo Mexicano de Normas de Información Financiera (CINIF), con excepción de los bienes que integran los rubros de Bienes Inmuebles, Infraestructura y Construcciones en Proceso y Bienes Muebles, así como otras políticas contables que se describen posteriormente que difieren de las normas de información financiera.

La LGCG tiene como objeto establecer los criterios generales que rigen la contabilidad gubernamental y la emisión de la información financiera de los entes públicos, con la finalidad de lograr la armonización contable a nivel nacional, para lo cual fue creado el Consejo Nacional de Armonización Contable (CONAC) como órgano de coordinación para la armonización de la contabilidad gubernamental, el cual tiene por objeto la emisión de las normas contables y las disposiciones presupuestales que se aplican para la generación de información financiera y presupuestal que emitan los entes públicos.

b) Reconocimiento de la inflación

La Entidad reconoció los efectos de la inflación en la información financiera hasta diciembre de 2007 en Bienes Inmuebles, Infraestructura y Construcciones en Proceso y Bienes Muebles, su depreciación acumulada y la del ejercicio, de conformidad con la circular técnica gubernamental NIF 06 Bis “Reconocimiento de los efectos de la inflación”, utilizando para tal propósito el Índice Nacional de Precios al Consumidor (INPC) publicado por el Banco de México, las cuales difieren de las normas de información financiera, emitidas por el CINIF, ya que además de la actualización del activo fijo, su depreciación acumulada y la del ejercicio, requieren que se actualicen cada una de las cuentas patrimoniales, que se cuantificara el resultado por posición monetaria del ejercicio y que se actualizarán todos los rubros de los estados financieros a pesos de poder adquisitivo de la fecha de cierre del último ejercicio a que correspondan los estados financieros. Ver Nota 26.g

A partir de 2008, el CIAD aplicó las disposiciones establecidas en la NEIFGS 07 “Reconocimiento de los efectos de la inflación”, que sustituyó a la NIF-06-BIS. Esta nueva disposición señala que las Entidades pueden operar en dos entornos económicos; el inflacionario, cuando en los tres ejercicios anuales anteriores la inflación acumulada es igual o mayor del 26%, para lo cual se deben reconocer los efectos de la inflación en los activos fijos en uso y el entorno no inflacionario, cuando en el mismo periodo la inflación es menor del 26%, bajo este entorno, las Entidades paraestatales del sector público, deberán de suspender el reconocimiento de los efectos de inflación en la información financiera.

c) Efectivo y fondos de administración

El efectivo corresponde a recursos disponibles en bancos, destinados a cubrir la operación de la Entidad. Los remanentes en efectivo no utilizados al cierre del ejercicio, se reintegran a la Tesorería de la Federación (TESOFE) al igual que los rendimientos generados por efectivo existente proveniente de recursos fiscales.

Los depósitos de fondos de terceros o fondos en administración corresponden a recursos que las instituciones o empresas privadas entregan a la Entidad para los proyectos de investigación, los cuales se registran en cuentas bancarias individuales para un mejor control de cada uno de los proyectos.

Al cierre del ejercicio, los cheques en tránsito pendientes de entregar a sus beneficiarios no se reclasifican en los estados financieros para presentarlos formando parte del efectivo, debido a que la Entidad los considera como parte del presupuesto ejercido. Las Normas de Información Financiera (NIF) emitidas por el CINIF, requieren que los cheques expedidos no entregados a sus beneficiarios se presenten formando parte del renglón de efectivo.

d) Inversiones temporales

Las inversiones en valores de inmediata realización o inversiones temporales se registran al costo de adquisición, el cual no excede a su valor de mercado. Los intereses ganados se registran conforme se devengan.

e) Fideicomiso

En este rubro se registran las aportaciones provenientes de los remanentes de cada ejercicio que la Entidad ha obtenido, desde su constitución a la fecha, más los rendimientos devengados a la fecha del balance, que es igual a su valor neto estimado de realización, los cuales se manejan a través de un fideicomiso. Los intereses ganados se reconocen conforme se devengan incrementando el monto del fideicomiso. Los recursos de este fideicomiso se destinan exclusivamente para los proyectos del CIAD. Con fecha 06 de julio del 2021 quedó extinto el fideicomiso ante la Fiduciaria.

f) Inventarios de materiales de laboratorio

Las compras de reactivos, materiales de laboratorio y otros inventarios, se registran al costo de adquisición con cargo a los resultados del ejercicio en que se adquieren. Por su poca importancia, no se registran como inventarios, al cierre del ejercicio, las existencias de estos materiales.

CUENTA PÚBLICA 2022

i) Ingresos por servicios prestados a clientes y de fondos en administración

Los servicios proporcionados a los clientes se registran como un ingreso en el mes en que se prestan, invariablemente de la fecha en que se efectúe su cobro.

Al 31 de diciembre de 2022 y 2021, las cuentas por cobrar derivadas de los fondos en administración se reflejan con saldos en ceros.

j) Ingresos por subsidios

Los ingresos por subsidios federales y estatales se registran como ingresos en los resultados del ejercicio en que se reciben. Durante el período al 31 de diciembre de 2022, se recibieron únicamente recursos por subsidios federales, por un monto de \$447,998,564 y (\$428,704,677 en 2021).

Los recursos federales que se reciben por estos conceptos y que se destinan al gasto de inversión, incrementan el patrimonio de la Entidad.

k) Aguinaldo devengado

A partir del 1 de enero de 2010, el CIAD adoptó el criterio basado en el principio de anualidad presupuestaria, que consiste en registrar en resultados el aguinaldo pagado durante el ejercicio y no registrar como provisión en los resultados del año, el aguinaldo devengado durante el mismo, cuyo pago se efectúa hasta el mes de enero del siguiente año, en virtud de que no forma parte del presupuesto autorizado del propio ejercicio. A partir del cierre del ejercicio de 2018, la SHCP autorizó el pago total del aguinaldo devengado en el mismo ejercicio.

El importe por concepto de aguinaldo, devengado al 31 de diciembre de 2022 fue de 23,765,886 y pagado en el mismo ejercicio. (el monto devengado en el 2021 fue de 22,772,897).

- ❖ Nota 27 Posición en Moneda Extranjera y Protección por Riesgo Cambiario: Sin información que revelar.
- ❖ Nota 28 Reporte Analítico del Activo: Sin información que revelar.
- ❖ Nota 29 Fideicomisos, Mandatos y Análogos: Sin información que revelar.
- ❖ Nota 30 Reporte de la Recaudación: Sin información que revelar.
- ❖ Nota 31 Información sobre la Deuda y El Reporte Analítico de la Deuda: Sin información que revelar.

g) Bienes Inmuebles, Infraestructura y Construcciones en Proceso y Bienes Muebles

Se registran originalmente a su costo de adquisición, actualizándose su valor hasta el 31 de diciembre de 2007, con base en el índice nacional de precios al consumidor publicado por el Banco de México sobre el valor de adquisición de los bienes.

Su depreciación se calcula, por el método de línea recta, aplicando las siguientes tasas anuales de depreciación sobre el valor de los activos actualizados hasta diciembre de 2007, de conformidad con la NEIFGS 07 "Reconocimiento de los efectos de la inflación".

Concepto	
Edificios	5
Mobiliario y equipo de oficina	10
Equipo de transporte	20
Mobiliario y equipo educacional y recreativo	10
Maquinaria, otros equipos y herramientas	10 y 20
Otros bienes inmuebles	10
Equipo e instrumental médico	10

La actualización de las bajas de activo fijo efectuadas durante el ejercicio, se registran con cargo a los resultados del ejercicio. Hasta 2012, la actualización de las bajas de activo fijo efectuadas durante el ejercicio, se registraban disminuyendo el superávit por revaluación reconocido dentro del patrimonio, por lo que, durante el periodo del 01 de enero al 31 de diciembre de 2012, el CIAD disminuyó, por estos conceptos, el patrimonio por un monto de 582,316.

h) Pagos al personal

Las primas de antigüedad, indemnizaciones y demás prestaciones a que tiene derecho el personal durante y al término de su relación laboral conforme a lo establecido en la Ley Federal de Trabajo y su Contrato Colectivo, son determinadas sobre bases actuariales, de conformidad con los nuevos lineamientos de la NIF D-3, obligaciones laborales. Ver Nota 10.

La prima quinquenal o quinquenio es una prestación con cargo a los resultados del ejercicio en que se efectúa el pago y que se paga en efectivo a partir del 5º año ininterrumpido de labores hasta los 20 años. Esta prestación se calcula hasta los primeros 20 años de antigüedad del trabajador aplicando el 2% del salario tabular vigente y el 2.5% a partir del año 21 hasta su jubilación.

Los pagos por estos conceptos, una vez que se hacen exigibles se registran con cargo a la provisión determinada conforme a las disposiciones mencionadas en el primer párrafo.

CUENTA PÚBLICA 2022

- ❖ Nota 32 Calificaciones Otorgadas: Sin información que revelar.
- ❖ Nota 33 Proceso de Mejora: Sin información que revelar.
- ❖ Nota 34 Información por Segmentos: Sin información que revelar.

- ❖ Nota 35 Eventos Posteriores al Cierre:

Con fecha 10 de enero de 2023, mediante el Oficio No. 600-01-06-00-00-2023-226, emitido por el Servicio de Administración Tributaria (SAT) la Entidad fue notificada para recibir donativos deducibles de impuesto sobre la renta por el ejercicio fiscal 2022.

Haciendo mención que, en virtud de la presente autorización, en términos del artículo 36-Bis del Código Fiscal de la Federación, esa organización podrá tributar en el régimen de las Personas Morales con fines No Lucrativos, previsto en el Título III de la Ley del Impuesto sobre la Renta vigente.

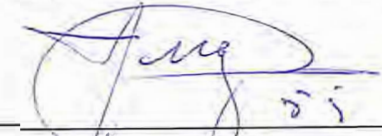
- ❖ Nota 36 Partes Relacionadas: Sin información que revelar.

Estas notas son parte integrante de los estados financieros al 31 de diciembre de 2022.

"Bajo protesta de decir verdad declaramos que los estados financieros y sus notas, son razonablemente correctos y son responsabilidad del emisor".



MTRA. MARÍA GUADALUPE SÁNCHEZ SOTO
DIRECTORA ADMINISTRATIVA



C.P. GLORIA INÉS PÉREZ JIMÉNEZ
JEFE DE DEPTO. DE CONTABILIDAD Y TESORERÍA

Cuenta Pública 2022

CUENTA PÚBLICA 2022
CONCILIACIÓN CONTABLE - PRESUPUESTARIA
DEL 1o. DE ENERO AL 31 DE DICIEMBRE DE 2022
(PESOS)

Ente Público: Centro de Investigación en Alimentación y Desarrollo, A.C.

Concepto	2022
Conciliación entre los ingresos presupuestarios y contables	
1. Total de Ingresos Presupuestarios	494,662,775
2. Más Ingresos Contables No Presupuestarios	0
Ingresos Financieros	0
Incremento por variación de inventarios	0
Disminución del exceso de estimaciones por pérdida o deterioro u obsolescencia	0
Disminución del exceso de provisiones	0
Otros ingresos y beneficios varios	0
Otros ingresos contables no presupuestarios	0
3. Menos Ingresos Presupuestarios No Contables	1,565,382
Aprovechamientos patrimoniales	0
Ingresos Derivados de Financiamientos	0
Otros ingresos presupuestarios no contables	1,565,382
4. Total de Ingresos Contables (4 = 1 + 2 - 3)	493,097,393
Conciliación entre los egresos presupuestarios y los gastos contables	
1. Total de Egresos Presupuestarios	485,490,772
2. Menos Egresos Presupuestarios No Contables	2,398,937
Materias primas y materiales de producción y comercialización	0
Materiales y suministros	0
Mobiliario y equipo de administración	0
Mobiliario y equipo educacional y recreativo	0
Equipo e instrumental médico y de laboratorio	0
Vehículos y equipo de transporte	0
Equipo de defensa y seguridad	0
Maquinaria, otros equipos y herramientas	0
Activos biológicos	0
Bienes inmuebles	0
Activos intangibles	0
Obra pública en bienes de dominio público	0
Obra pública en bienes propios	0
Acciones y participaciones de capital	0
Compra de títulos y valores	0
Concesión de préstamos	0


Cuenta Pública 2022


CUENTA PÚBLICA 2022
CONCILIACIÓN CONTABLE - PRESUPUESTARIA
DEL 1o. DE ENERO AL 31 DE DICIEMBRE DE 2022
(PESOS)

Ente Público: Centro de Investigación en Alimentación y Desarrollo, A.C.

Concepto	2022
Inversiones en fideicomisos, mandatos y otros análogos	0
Provisiones para contingencias y otras erogaciones especiales	0
Amortización de la deuda pública	0
Adeudos de ejercicios fiscales anteriores (ADEFAS)	0
Otros egresos presupuestarios no contables	2,398,937
3. Más Gastos Contables No Presupuestarios	73,016,106
Estimaciones, depreciaciones, deterioros, obsolescencia y amortizaciones	47,643,491
Provisiones	25,367,184
Disminución de inventarios	0
Aumento por insuficiencia de estimaciones por pérdida o deterioro u obsolescencia	0
Aumento por insuficiencia de provisiones	0
Otros gastos	0
Otros gastos contables no presupuestarios	5,431
4. Total de Gastos Contables (4 = 1 - 2 + 3)	556,107,941

Bajo protesta de decir verdad declaramos que los Estados Financieros y sus Notas son razonablemente correctos y son responsabilidad del emisor.


Autorizó: C.P. MARIA GUADALUPE SANCHEZ SOTO
DIRECTORA ADMINISTRATIVA


Elaboró: C.P. MIRIAM CORONA ESCAMILLA
JEFA DEL DEPARTAMENTO DE PRESUPUESTOS

CENTRO DE INVESTIGACIÓN EN ALIMENTACIÓN Y DESARROLLO, A.C.
ESQUEMAS BURSÁTILES Y COBERTURAS FINANCIERAS

NO APLICA.

Autorizó:

MTRA. MARÍA GUADALUPE SÁNCHEZ SOTO
DIRECTORA ADMINISTRATIVA

Elaboró:

C.P. GLORIA INÉS PÉREZ JIMÉNEZ
JEFE DE DEPTO. DE CONTABILIDAD Y
TESORERÍA



DICTAMEN PRESUPUESTARIO

**A la Secretaría de la Función Pública
Al Órgano de Gobierno de la
Centro de Investigación en Alimentación y Desarrollo, A.C.**

Opinión con salvedades

Hemos auditado los estados e información financiera presupuestaria del Centro de Investigación en Alimentación y Desarrollo, A.C. (la Entidad), correspondientes al ejercicio presupuestario comprendido del 1 de enero al 31 de diciembre de 2022, que comprenden los estados analítico de ingresos; de ingresos de flujo de efectivo; de egresos de flujo de efectivo; analítico del presupuesto de egresos en clasificación administrativa; analítico del ejercicio del presupuesto de egresos en clasificación económica y por objeto del gasto; analítico del ejercicio del presupuesto de egresos en clasificación funcional programática, así como las notas explicativas a los estados e información financiera presupuestaria que incluyen un resumen de las políticas presupuestarias significativas.

En nuestra opinión, excepto por el posible efecto de la cuestión descrita en la sección de Fundamento de la opinión con salvedades de nuestro informe, los estados e información presupuestaria adjuntos de la Entidad, mencionados en el párrafo anterior, están preparados, en todos los aspectos materiales, de conformidad con las disposiciones establecidas en la Ley General de Contabilidad Gubernamental y en la Ley Federal de Presupuesto y Responsabilidad Hacendaria y su Reglamento.

Fundamento de la opinión con salvedades

No nos fue posible cerciorarnos de los acuerdos tomados por los asociados y el Consejo Directivo de la Entidad por las asambleas celebradas durante el ejercicio 2022 y a la fecha del presente informe, debido a que no obtuvimos confirmación del secretario de dicho consejo sobre dichas asambleas, solicitud remitida por la administración de la Entidad. De conformidad con las Normas Internacionales de Auditoría, dicha confirmación se considera necesaria para verificar la integridad de las actas del Consejo Directivo de la Entidad proporcionada por la administración de la Entidad y, en su caso, las actas de Asamblea de Asociados de la Entidad que se pudieran haber realizado durante el ejercicio 2022 y a la fecha del presente informe.

Hemos llevado a cabo nuestras auditorías de conformidad con las Normas Internacionales de Auditoría. Nuestras responsabilidades, de acuerdo con estas normas, se describen con más detalle en la sección “Responsabilidades del auditor para la auditoría de los estados e información financiera presupuestaria” de nuestro informe. Somos independientes de la Entidad de conformidad con el *Código de Ética Profesional del Instituto Mexicano de Contadores Públicos, A.C. (Código de Ética Profesional)*, junto con los requerimientos de ética que son aplicables a nuestras auditorías de los estados financieros presupuestarios en México, y hemos cumplido con las demás responsabilidades de ética de conformidad con esos requerimientos y con el Código de Ética Profesional. Consideramos que la evidencia de auditoría que hemos obtenido proporciona una base suficiente y adecuada para nuestra opinión con salvedades.

Párrafo de énfasis base de preparación y utilización de este informe

Los estados e información financiera presupuestaria adjuntos, fueron preparados para cumplir con los requerimientos normativos gubernamentales a que está sujeta la Entidad y para ser integrados en el Reporte de la Cuenta de Pública Federal, los cuales están presentados en los formatos que para tal efecto fueron establecidos por la Unidad de Contabilidad Gubernamental de la Secretaría de Hacienda y Crédito Público; consecuentemente, éstos pueden no ser apropiados para otra finalidad. Nuestra opinión no se modifica por esta cuestión.

Otra cuestión

La administración de la Entidad ha preparado un juego de estados financieros al y por el año terminado el 31 de diciembre de 2022 de conformidad con las disposiciones en materia de información financiera que están establecidas en la Ley General de Contabilidad Gubernamental, sobre los cuales emitimos una opinión con salvedades, con fecha 16 de marzo de 2023, conforme a las Normas Internacionales de Auditoría.

Responsabilidades de la administración y de los encargados del gobierno de la entidad sobre los estados e información financiera presupuestaria

La administración es responsable de la preparación de los estados e información financiera presupuestaria adjuntos de conformidad con las disposiciones establecidas en la Ley General de Contabilidad Gubernamental y en la Ley Federal de Presupuesto y Responsabilidad Hacendaria y su Reglamento, y del control interno que la administración consideró necesario para permitir la preparación de los estados e información financiera presupuestaria libre de incorrección material debida a fraude o error.

Los encargados del gobierno de la entidad son responsables de la supervisión del proceso de información financiera de la Entidad.

Responsabilidades del auditor sobre la auditoría de los estados e información financiera presupuestaria

Nuestros objetivos son obtener una seguridad razonable sobre de que los estados financieros, en su conjunto, se encuentran libres de incorrección material, debido a fraude o error, y emitir un informe de auditoría que contiene nuestra opinión. Seguridad razonable es un alto nivel de seguridad, pero no es una garantía, de que una auditoría realizada de conformidad con las Normas Internacionales de Auditoría siempre detecte una incorrección material cuando existe. Las incorrecciones pueden deberse a fraude o error y son consideradas materiales si individualmente, o en su conjunto, puede preverse razonablemente que influyan en las decisiones económicas que los usuarios hacen basándose en los estados financieros.

Como parte de una auditoría de conformidad con las Normas Internacionales de Auditoría, aplicamos nuestro juicio profesional y mantenemos una actitud de escepticismo profesional durante toda la auditoría. También:

- Identificamos y evaluamos los riesgos de incorrección material en los estados financieros, debida a fraude o error, diseñamos y aplicamos los procedimientos de auditoría para responder a esos riesgos y obtener evidencia de auditoría suficiente y apropiada para obtener una base para nuestra opinión. El riesgo de no detectar una incorrección material debida a fraude es mayor que en el caso de una incorrección material, ya que el fraude puede implicar colusión, falsificación, manifestaciones intencionalmente erróneas, omisiones intencionales o la anulación del control interno.
- Obtenemos conocimiento del control interno importante para la auditoría con el fin de diseñar los procedimientos de auditoría que consideramos adecuados en las circunstancias, y no con la finalidad de expresar una opinión sobre la eficacia del control interno de la Entidad.
- Evaluamos lo apropiado de las políticas contables utilizadas y la razonabilidad de las estimaciones contables, así como las revelaciones hechas por la administración de la Entidad.



Nos comunicamos con los responsables del gobierno de la Entidad en relación, entre otras cuestiones, con el alcance planeado y el momento de realización de la auditoría y los hallazgos importantes de la auditoría, así como cualquier deficiencia significativa en el control interno que identificamos durante nuestra auditoría.

SOTOMAYOR ELÍAS, S.C.
Contadores Públicos

C.P.C. Rodrigo Sotomayor González
Socio Director

17 de marzo de 2023

CENTRO DE INVESTIGACIÓN EN ALIMENTACIÓN Y DESARROLLO, A. C.

INTRODUCCIÓN

El CIAD se creó por decreto presidencial publicado en el Diario Oficial de la Federación el martes 22 de septiembre de 1981 y se constituyó como una empresa de participación estatal mayoritaria mediante acta constitutiva de fecha 16 de marzo de 1982. El 31 de marzo del año 2000 la Asamblea de Asociados autorizó la constitución del CIAD como Centro Público de Investigación con nuevos estatutos, al amparo de la Ley, para la Promoción de la Investigación Científica y Tecnológica. El Centro se crea gracias a los esfuerzos conjuntos de la Secretaría de Educación Pública, el Consejo Nacional de Ciencia y Tecnología, la Universidad Autónoma de México, el Instituto Politécnico Nacional y el Gobierno del Estado de Sonora. En 1993 se sumaron la Secretaría de Pesca, hoy Secretaría de Agricultura, Ganadería, Desarrollo Rural, Pesca y Alimentación, el Gobierno del Estado de Sinaloa y en 1997, el Gobierno del Estado de Chihuahua.

El CIAD cuenta con personalidad jurídica y patrimonio propios, con autonomía de decisión, técnica, operativa y administrativa, de conformidad con los artículos 39, 40 Bis, 43 y 47 al 63 de la Ley de Ciencia y Tecnología. La Asociación es una entidad paraestatal asimilada al régimen de las empresas de participación estatal mayoritaria a que se refiere la Ley Orgánica de la Administración Pública Federal y la Ley Federal de las Entidades Paraestatales. La Ley de Ciencia y Tecnología (LCyT) regula, en su capítulo IX, el quehacer de los Centros Públicos de Investigación (CPI) CONACYT. Tal como lo establece el artículo 47 de esta Ley, el CIAD es reconocido como CPI por Decreto Federal. Tiene como objeto predominante realizar actividades de investigación científica y tecnológica. Es reconocido como tal por el CONACYT y cuenta con la opinión favorable de la Secretaría de Hacienda y Crédito Público para efectos presupuestales.

Desde sus inicios el CIAD ha respondido a la problemática del sector alimentario de México, realizando estudios, consultorías y servicios en los sectores agroalimentario, pesquero, industrial y comercial, considerando su impacto en tres ámbitos básicos; 1) la producción, conservación, calidad y comercialización de los alimentos, 2) la salud y el desarrollo biológico del ser humano y 3) la repercusión social y económica de los procesos de desarrollo regional e integración internacional. Desde la perspectiva geográfica, el área de influencia del CIAD se orientó en un principio al estado de Sonora, extendiéndose rápidamente a toda la región del noroeste del país, y más recientemente hacia el resto de territorio nacional como consecuencia de múltiples reconocimientos académicos y su creciente capacidad de respuesta para aportar soluciones eficaces a las diversas y complejas problemáticas planteadas por las instituciones de los sectores público, social y privado. Otro factor crucial en dicho reconocimiento ha sido la contribución a la formación de recursos humanos de alta calidad a nivel de posgrado en las áreas de nutrición, alimentos y desarrollo regional.

MISIÓN: Contribuimos al desarrollo sustentable y al bienestar de la sociedad en las áreas de alimentación, nutrición, salud, desarrollo regional y recursos naturales mediante la generación, aplicación y difusión de conocimiento científico-tecnológico, la innovación y la formación de recursos humanos de alto nivel.

VISIÓN: Ser un centro público de investigación con reconocimiento internacional por su calidad científica, sus programas de posgrado, sus aportes a la innovación tecnológica y social, su contribución a la transición hacia la sociedad del conocimiento y por estar altamente vinculado a las necesidades de la sociedad y ser punto de referencia en el diseño y evaluación de políticas públicas en las áreas de alimentación, nutrición, salud, desarrollo regional y recursos naturales.

PRINCIPALES PROBLEMAS NACIONALES Y REGIONALES QUE CIAD ATIENDE

- El CIAD responde a la problemática productiva, social y ambiental del sector alimentario desde una perspectiva sistémica y transdisciplinaria:
- El rezago en la generación de conocimiento en las áreas de alimentación, nutrición, salud, desarrollo regional y recursos naturales.
- La escasa presencia de instituciones de investigación y desarrollo de carácter interdisciplinario, que atiendan las necesidades de sectores, como el alimentario y nutricional, desde perspectivas que integren las ciencias naturales y exactas con las ciencias socio-económicas.
- El insuficiente desarrollo de recursos humanos altamente especializados, a nivel de posgrado, en las áreas de ciencias y tecnologías de alimentos, nutrición y desarrollo regional.
- El rezago tecnológico y la falta de competitividad del sector agroalimentario y pesquero derivada de la incapacidad de las empresas locales de desarrollar internamente sus propias tecnologías.
- La incapacidad de las empresas y pequeños productores rurales del sector agroalimentario de competir en los mercados nacionales e internacionales con productos de alto valor agregado y contenido tecnológico, así como la debilidad de los encadenamientos productivos.
- La necesidad de construir y consolidar sistemas regionales de innovación en el sector bio-agroalimentario.
- Las limitaciones en términos de entidades e infraestructura especializada y acreditada para apoyar a las empresas alimentarias con el fin de que cumplan con las exigencias actuales del mercado (inocuidad, seguridad, calidad).
- La persistencia de amplias desigualdades en el desarrollo regional y las condiciones de competitividad y de bienestar de la población.
- La problemática de desnutrición, malnutrición, obesidad, salud y pobreza de amplios sectores de la población de México, desde una perspectiva regional e interdisciplinaria.
- La creciente necesidad de abordar los temas de alimentación, salud, empleo y desarrollo regional desde una perspectiva de género.
- La necesidad de contar con conocimiento científico que sirva de base para el diseño de políticas y metodologías de evaluación y seguimiento de programas alimentarios, nutricionales y de desarrollo social y regional.

ESTRATEGIAS Y LOGROS:

Los años inmediatos anteriores se han caracterizado por contener un amplio proceso de reajuste y reestructuración en varias dimensiones para las instituciones de ciencia y tecnología: cambios normativos; ajustes presupuestarios y medidas de austeridad; cambios sustantivos en la orientación y operación de los fondos de financiamiento de proyectos; una nueva visión sobre la contribución de la CTI a la solución de grandes problemas nacionales, buscando un mayor impacto social de la misma. Subrayábamos que, si bien estos factores de reajuste mencionados han impactado y desafiado de manera importante la operación institucional en el corto plazo, también representan una oportunidad presente y futura para el rol del CIAD en el Sistema de ciencia y tecnología del país.

Ante este escenario anterior complejo y atípico, en el 2020 se sumó un nuevo factor inesperado que vino a aumentar los desafíos y una mayor inestabilidad para las instituciones y los individuos: la emergencia de la pandemia del COVID-19, la cual continuó durante el 2021 y 2022. En contraste con el contexto de aislamiento y trabajo a distancia durante 2020 y 2021, a inicios de 2022, especialmente desde el segundo trimestre, se retomaron las actividades presenciales académicas y administrativas en todas las sedes del Centro. Siguiendo los lineamientos de las instancias federales y estatales, con el fin de garantizar condiciones de seguridad al personal en el regreso a las instalaciones se continuó operando el programa CENTINELA, aplicando todos los protocolos establecidos en el mismo.

CUENTA PÚBLICA 2022

Bajo el contexto adverso señalado, se desplegaron las acciones institucionales pertinentes para mantener las actividades sustantivas y administrativas de la manera óptima posible. Y en función de las capacidades técnicas y humanas y de la especialización temática del CIAD fue posible convertir el reto del COVID-19 en una oportunidad. Ante la emergencia sanitaria que vive actualmente el país por el virus SARS-CoV-2, el CIAD ha puesto al servicio de la sociedad sus capacidades científicas y tecnológicas. En este contexto complejo y de desafíos emergentes, el CIAD refrenda su compromiso con la sociedad en sus campos de competencia para seguir contribuyendo a la solución de los grandes problemas nacionales y regionales, en la búsqueda del bienestar social y el desarrollo sustentable.

Durante 2022 el número de servicios ofrecidos fue 22% y 20% mayor a las obtenidas en 2020 y 2021, respectivamente, iniciando una tendencia ascendente. En este renovado escenario, los resultados obtenidos en los distintos indicadores durante este ejercicio son alentadores. Así, de los 10 indicadores del CAR, en el período enero-diciembre de 2022 se cumplieron la meta en ocho, uno tiene un cumplimiento del 90% y uno del 85%. Conviene subrayar los logros en el índice de sostenibilidad económica para investigación, referente a proyectos financiados con recursos externos, el cual en este periodo tuvo un cumplimiento del 166%. Esta tendencia es relevante pues muestra la acertividad y calidad de las propuestas presentadas en las diferentes convocatorias de parte de los y las investigadoras del Centro. Además, refleja también que ya quedó atrás el proceso de transición, habiéndose adaptado favorablemente a las nuevos esquemas y lineamientos de las actuales fuentes de financiamiento. Este es el caso, por ejemplo, de los PRONACES/PRONAI, como es conocido, estos proyectos son considerados estratégicos y de alta incidencia social y los temas principales son soberanía alimentaria, salud, sistemas socio-ecológicos, agentes tóxicos y procesos contaminantes, así como energía y cambio climático. Otro aspecto para destacar es el crecimiento tanto cuantitativo como cualitativo en el SNI, lo que refleja el nivel de calidad del trabajo académico del personal del Centro. Por ello, a la fecha el CIAD en sus unidades de Sonora cuenta con el 33% de los miembros del nivel III del estado de Sonora. Asimismo, otro gran logro de trascendencia para la institucionalidad, gobernanza y clima laboral es la constitución de la Unidad de Género del Centro, cuyo objetivo es regular, proteger y garantizar el cumplimiento de las obligaciones en materia de igualdad sustantiva entre mujeres y hombres, y proponer los lineamientos y mecanismos institucionales que orienten al Centro hacia el cumplimiento de la igualdad de género.

ALINEACIÓN CON EL PLAN NACIONAL DE DESARROLLO:

Los principales ejes del Plan Nacional de Desarrollo (PND) 2019-2024 a los que se encuentra alineado el Centro son: Eje General II. Política Social subraya el propósito de construir un país con bienestar, bajo un desarrollo sostenible. Asimismo, al Eje General III. Economía establece como un objetivo esencial la autosuficiencia alimentaria y la promoción de la Ciencia y Tecnología, y se alinea al principio de que "El gobierno federal promoverá la investigación científica y tecnológica, apoyará a estudiantes y académicos con becas y otros estímulos en bien del conocimiento".

Autorizó: C. P. MARÍA GUADALUPE SANCHE
SOTO

DIRECTORA ADMINISTRATIVA

Elaboró: C.P. MIRIAM CORONA ESCAMILLA

JEFA DEL DEPARTAMENTO DE
PRESUPUESTOS

Cuenta Pública 2022

CUENTA PÚBLICA 2022
ESTADO ANALÍTICO DE INGRESOS
9ZY CENTRO DE INVESTIGACIÓN EN ALIMENTACIÓN Y DESARROLLO, A.C.
(PESOS)

Rubro de Ingresos	INGRESO					DIFERENCIA
	ESTIMADO	AMPLIACIONES Y REDUCCIONES	MODIFICADO	DEVENGADO	RECAUDADO	
	(1)	(2)	(3 = 1 + 2)	(4)	(5)	
Impuestos	0	0	0	0	0	0
Cuotas y Aportaciones de Seguridad Social	0	0	0	0	0	0
Contribuciones de Mejoras	0	0	0	0	0	0
Derechos	0	0	0	0	0	0
Productos	0	0	0	0	0	0
Aprovechamientos	0	0	0	0	0	0
Ingresos por Venta de Bienes, Prestación de Servicios y Otros Ingresos	49,799,865	0	49,799,865	46,664,211	46,664,211	-3,135,654
Participaciones, Aportaciones, Convenios, Incentivos Derivados de la Colaboración Fiscal y Fondos Distintos de Aportaciones	0	0	0	0	0	0
Transferencias, Asignaciones, Subsidios y Subvenciones, y Pensiones y Jubilaciones	401,595,166	46,403,398	447,998,564	447,998,564	447,998,564	46,403,398
Ingresos Derivados de Financiamientos	0	0	0	0	0	0
Total^{1/}	451,395,031	46,403,398	497,798,429	494,662,775	494,662,775	43,267,744
				Ingresos Excedentes		43,267,744

Estado Analítico de Ingresos por Fuente de Financiamiento	INGRESO					DIFERENCIA
	ESTIMADO	AMPLIACIONES Y REDUCCIONES	MODIFICADO	DEVENGADO	RECAUDADO	
	(1)	(2)	(3 = 1 + 2)	(4)	(5)	
Ingresos del Poder Ejecutivo Federal o Estatal y de los Municipios	0	0	0	0	0	0
Impuestos	0	0	0	0	0	0
Cuotas y Aportaciones de Seguridad Social	0	0	0	0	0	0
Contribuciones de Mejoras	0	0	0	0	0	0
Derechos	0	0	0	0	0	0
Productos	0	0	0	0	0	0
Aprovechamientos	0	0	0	0	0	0
Participaciones, Aportaciones, Convenios, Incentivos Derivados de la Colaboración Fiscal y Fondos Distintos de Aportaciones	0	0	0	0	0	0
Transferencias, Asignaciones, Subsidios y Subvenciones, y Pensiones y Jubilaciones	0	0	0	0	0	0
Ingresos de los Entes Públicos de los Poderes Legislativo y Judicial, de los Organos Autónomos y del Sector Paraestatal o Paramunicipal, así como de las Empresas Productivas del Estado	451,395,031	46,403,398	497,798,429	494,662,775	494,662,775	43,267,744
Cuotas y Aportaciones de Seguridad Social	0	0	0	0	0	0
Productos	0	0	0	0	0	0
Ingresos por Ventas de Bienes, Prestación de Servicios y Otros Ingresos	49,799,865	0	49,799,865	46,664,211	46,664,211	-3,135,654
Transferencias, Asignaciones, Subsidios y Subvenciones, y Pensiones y Jubilaciones	401,595,166	46,403,398	447,998,564	447,998,564	447,998,564	46,403,398
Ingresos Derivados de Financiamiento	0	0	0	0	0	0
Ingresos Derivados de Financiamientos	0	0	0	0	0	0
Total^{1/}	451,395,031	46,403,398	497,798,429	494,662,775	494,662,775	43,267,744
				Ingresos Excedentes		43,267,744

1/ Las sumas parciales y total pueden no coincidir debido al redondeo.
Fuente: El ente público.

AUTORIZÓ: C.P. MARIA GUADALUPE SÁNCHEZ SOTO
DIRECTORA ADMINISTRATIVA

ELABORÓ: C.P. MIRIAM CORONA ESCAMILLA
JEFA DEL DEPARTAMENTO DE PRESUPUESTOS

Cuenta Pública 2022

CUENTA PÚBLICA 2022
 INGRESOS DE FLUJO DE EFECTIVO
 PRODUCTORAS DE BIENES Y SERVICIOS
 38 CONSEJO NACIONAL DE CIENCIA Y TECNOLOGÍA
 9ZY CENTRO DE INVESTIGACIÓN EN ALIMENTACIÓN Y DESARROLLO, A.C.
 (PESOS)

Concepto	ESTIMADO	MODIFICADO	RECAUDADO
TOTAL DE RECURSOS^{1/}	451,395,031	544,681,470	541,545,816
DISPONIBILIDAD INICIAL	0	46,883,041	46,883,041
CORRIENTES Y DE CAPITAL	49,799,865	49,799,865	46,664,211
VENTA DE BIENES	0	0	43,851,907
INTERNAS	0	0	43,851,907
EXTERNAS	0	0	0
VENTA DE SERVICIOS	44,819,879	44,819,879	0
INTERNAS	44,819,879	44,819,879	0
EXTERNAS	0	0	0
INGRESOS DIVERSOS	4,979,986	4,979,986	2,812,304
INGRESOS DE FIDEICOMISOS PÚBLICOS	0	0	0
PRODUCTOS FINANCIEROS	0	0	177,067
OTROS	4,979,986	4,979,986	2,635,237
VENTA DE INVERSIONES	0	0	0
RECUPERACIÓN DE ACTIVOS FÍSICOS	0	0	0
RECUPERACIÓN DE ACTIVOS FINANCIEROS	0	0	0
INGRESOS POR OPERACIONES AJENAS	0	0	0
POR CUENTA DE TERCEROS	0	0	0
POR EROGACIONES RECUPERABLES	0	0	0
SUBSIDIOS Y APOYOS FISCALES	401,595,166	447,998,564	447,998,564
SUBSIDIOS	2,635,237	2,635,237	2,635,237
CORRIENTES	2,635,237	2,635,237	2,635,237
DE CAPITAL	0	0	0
APOYOS FISCALES	398,959,929	445,363,327	445,363,327
CORRIENTES	398,959,929	445,363,327	445,363,327
SERVICIOS PERSONALES	331,344,200	374,267,598	374,267,598
OTROS	67,615,729	71,095,729	71,095,729
INVERSIÓN FÍSICA	0	0	0
INTERESES, COMISIONES Y GASTOS DE LA DEUDA	0	0	0
INVERSIÓN FINANCIERA	0	0	0
AMORTIZACIÓN DE PASIVOS	0	0	0
SUMA DE INGRESOS DEL AÑO	451,395,031	497,798,429	494,662,775
ENDEUDAMIENTO (O DESENDEUDAMIENTO) NETO	0	0	0
INTERNO	0	0	0

Cuenta Pública 2022

CUENTA PÚBLICA 2022
INGRESOS DE FLUJO DE EFECTIVO
PRODUCTORAS DE BIENES Y SERVICIOS
38 CONSEJO NACIONAL DE CIENCIA Y TECNOLOGÍA
9ZY CENTRO DE INVESTIGACIÓN EN ALIMENTACIÓN Y DESARROLLO, A.C.
(PESOS)

Concepto	ESTIMADO	MODIFICADO	RECAUDADO
EXTERNO	0	0	0

1/ Las sumas parciales y total pueden no coincidir debido al redondeo.

Fuente: Estimado y Modificado, sistemas globalizadores de la Secretaría de Hacienda y Crédito Público; Recaudado, el ente público.


AUTORIZÓ: C.P. MARÍA GUADALUPE SÁNCHEZ SOTO
DIRECTORA ADMINISTRATIVA


ELABORÓ: C.P. MIRIAM CORONA ESCAMILLA
JEFA DEL DEPARTAMENTO DE PRESUPUESTO

Cuenta Pública 2022

CUENTA PÚBLICA 2022
ANALÍTICO DE CLAVES DE ENTIDADES PARAESTATALES (ACEP)
ByS
38 CONSEJO NACIONAL DE CIENCIA Y TECNOLOGÍA
9ZY CENTRO DE INVESTIGACIÓN EN ALIMENTACIÓN Y DESARROLLO, A.C.

Concepto	Estimado/Aprobado	Modificado	Devengado	Recaudado/Pagado
TOTAL DE RECURSOS	451,395,031	544,681,470		541,545,816
DISPONIBILIDAD INICIAL	0	46,883,041		46,883,041
CORRIENTES Y DE CAPITAL	49,799,865	49,799,865		46,664,211
VENTA DE BIENES	0	0		43,851,907
INTERNAS	0	0		43,851,907
EXTERNAS	0	0		0
VENTA DE SERVICIOS	44,819,879	44,819,879		0
INTERNAS	44,819,879	44,819,879		0
EXTERNAS	0	0		0
INGRESOS DIVERSOS	4,979,986	4,979,986		2,812,304
INGRESOS DE FIDEICOMISOS PÚBLICOS	0	0		0
PRODUCTOS FINANCIEROS	0	0		177,067
OTROS	4,979,986	4,979,986		2,635,237
VENTA DE INVERSIONES	0	0		0
RECUPERACIÓN DE ACTIVOS FÍSICOS	0	0		0
RECUPERACIÓN DE ACTIVOS FINANCIEROS	0	0		0
INGRESOS POR OPERACIONES AJENAS	0	0		0
POR CUENTA DE TERCEROS	0	0		0
POR CUENTA DE TERCEROS (BRUTO)	0	0		0
POR EROGACIONES RECUPERABLES	0	0		0
POR EROGACIONES RECUPERABLES (BRUTO)	0	0		0
SUBSIDIOS Y APOYOS FISCALES	401,595,166	447,998,564		447,998,564
SUBSIDIOS	2,635,237	2,635,237		2,635,237
CORRIENTES	2,635,237	2,635,237		2,635,237
DE CAPITAL	0	0		0
APOYOS FISCALES	398,959,929	445,363,327		445,363,327
CORRIENTES	398,959,929	445,363,327		445,363,327
SERVICIOS PERSONALES	331,344,200	374,267,598		374,267,598
OTROS	67,615,729	71,095,729		71,095,729
INVERSIÓN FÍSICA	0	0		0
INTERESES, COMISIONES Y GASTOS DE LA DEUDA	0	0		0
INVERSIÓN FINANCIERA	0	0		0
AMORTIZACIÓN DE PASIVOS	0	0		0
SUMA DE INGRESOS DEL AÑO	451,395,031	497,798,429		494,662,775

Cuenta Pública 2022

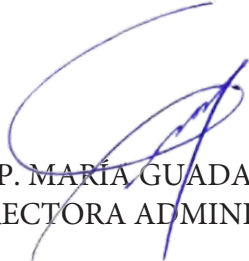
CUENTA PÚBLICA 2022
ANALÍTICO DE CLAVES DE ENTIDADES PARAESTATALES (ACEP)
ByS
38 CONSEJO NACIONAL DE CIENCIA Y TECNOLOGÍA
9ZY CENTRO DE INVESTIGACIÓN EN ALIMENTACIÓN Y DESARROLLO, A.C.

Concepto	Estimado/Aprobado	Modificado	Devengado	Recaudado/Pagado
ENDEUDAMIENTO (O DESENDERUDAMIENTO) NETO	0	0		0
INTERNO	0	0		0
EXTERNO	0	0		0
TOTAL DE RECURSOS	451,395,031	544,681,470	485,039,863	541,545,816
GASTO PROGRAMABLE	451,395,031	497,798,429	485,039,863	485,490,772
GASTO CORRIENTE	451,395,031	497,798,429	485,039,863	485,039,863
SERVICIOS PERSONALES	360,938,030	403,861,428	394,371,480	394,371,480
DE OPERACIÓN	86,821,764	90,301,764	87,327,622	87,327,622
SUBSIDIOS	3,135,237	3,135,237	2,955,087	2,955,087
OTRAS EROGACIONES	500,000	500,000	385,674	385,674
PENSIONES Y JUBILACIONES	0	0	0	0
INVERSIÓN FÍSICA	0	0	0	0
BIENES MUEBLES E INMUEBLES	0	0	0	0
OBRA PÚBLICA	0	0	0	0
SUBSIDIOS	0	0	0	0
OTRAS EROGACIONES	0	0	0	0
INVERSIÓN FINANCIERA	0	0	0	0
COSTO FINANCIERO	0	0	0	0
INTERESES, COMISIONES Y GASTOS DE LA DEUDA	0	0	0	0
INTERNOS	0	0	0	0
EXTERNOS	0	0	0	0
EGRESOS POR OPERACIONES AJENAS	0	0	0	450,909
POR CUENTA DE TERCEROS	0	0	0	1,968,481
POR CUENTA DE TERCEROS (BRUTO)	0	0	0	1,968,481
EROGACIONES RECUPERABLES	0	0	0	-1,517,572
EROGACIONES RECUPERABLES (BRUTO)	0	0	0	-1,517,572
SUMA DE EGRESOS DEL AÑO	451,395,031	497,798,429	485,039,863	485,490,772
ENTEROS A TESORERÍA DE LA FEDERACIÓN	0	0	0	0
ORDINARIOS	0	0	0	0
EXTRAORDINARIOS	0	0	0	0
RETIRO DEL PATRIMONIO INVERTIDO DE LA NACIÓN	0	0	0	0
DISPONIBILIDAD FINAL PREVIA	0	46,883,041		56,055,044
DISPONIBILIDAD FINAL	0	46,883,041		56,055,044
DIFERENCIAS CAMBIARIAS, AJUSTES CONTABLES Y OPERACIONES EN TRÁNSITO				0

Cuenta Pública 2022

CUENTA PÚBLICA 2022
ANALÍTICO DE CLAVES DE ENTIDADES PARAESTATALES (ACEP)
ByS
38 CONSEJO NACIONAL DE CIENCIA Y TECNOLOGÍA
9ZY CENTRO DE INVESTIGACIÓN EN ALIMENTACIÓN Y DESARROLLO, A.C.

Concepto	Estimado/Aprobado	Modificado	Devengado	Recaudado/Pagado
DIFERENCIAS CAMBIARIAS				0
AJUSTES CONTABLES				0
OPERACIONES EN TRÁNSITO				0
DISPONIBILIDAD FINAL CALCULADA				56,055,044
VARIACIÓN EN DISPONIBILIDADES	0	0		-9,172,003
BALANCE DE OPERACIÓN	-401,595,166	-447,998,564		-438,826,561
BALANCE PRIMARIO	0	0		9,172,003
BALANCE FINANCIERO	0	0		9,172,003
FINANCIAMIENTO NETO TOTAL				-9,172,003


AUTORIZÓ: C.P. MARÍA GUADALUPE SÁNCHEZ SOTO
DIRECTORA ADMINISTRATIVA


ELABORÓ: C.P. MIRIAM CORONA ESCAMILLA
JEFA DEL DEPARTAMENTO DE PRESUPUESTOS

Cuenta Pública 2022

CUENTA PÚBLICA 2022
EGRESOS DE FLUJO DE EFECTIVO
PRODUCTORAS DE BIENES Y SERVICIOS
38 CONSEJO NACIONAL DE CIENCIA Y TECNOLOGÍA
9ZY CENTRO DE INVESTIGACIÓN EN ALIMENTACIÓN Y DESARROLLO, A.C.
(PESOS)

Concepto	APROBADO	MODIFICADO	PAGADO
TOTAL DE RECURSOS^{1/}	451,395,031	544,681,470	541,545,816
GASTO CORRIENTE	451,395,031	497,798,429	485,039,863
SERVICIOS PERSONALES	360,938,030	403,861,428	394,371,480
DE OPERACIÓN	86,821,764	90,301,764	87,327,622
SUBSIDIOS	3,135,237	3,135,237	2,955,087
OTRAS EROGACIONES	500,000	500,000	385,674
PENSIONES Y JUBILACIONES	0	0	0
INVERSIÓN FÍSICA	0	0	0
BIENES MUEBLES E INMUEBLES	0	0	0
OBRA PÚBLICA	0	0	0
SUBSIDIOS	0	0	0
OTRAS EROGACIONES	0	0	0
INVERSIÓN FINANCIERA	0	0	0
COSTO FINANCIERO	0	0	0
INTERESES, COMISIONES Y GASTOS DE LA DEUDA	0	0	0
INTERNOS	0	0	0
EXTERNOS	0	0	0
EGRESOS POR OPERACIONES AJENAS	0	0	450,909
POR CUENTA DE TERCEROS	0	0	1,968,481
EROGACIONES RECUPERABLES	0	0	-1,517,572
SUMA DE EGRESOS DEL AÑO	451,395,031	497,798,429	485,490,772
ENTEROS A TESORERÍA DE LA FEDERACIÓN	0	0	0
ORDINARIOS	0	0	0
EXTRAORDINARIOS	0	0	0
DISPONIBILIDAD FINAL	0	46,883,041	56,055,044
DIFERENCIAS CAMBIARIAS, AJUSTES CONTABLES Y OPERACIONES EN TRÁNSITO	0	0	0

1/ Las sumas parciales y total pueden no coincidir debido al redondeo.

Fuente: Presupuesto Aprobado y Modificado, sistemas globalizadores de la Secretaría de Hacienda y Crédito Público; Presupuesto Pagado, el ente público.

AUTORIZÓ: C.P. MARÍA GUADALUPE SÁNCHEZ SOTO
DIRECTORA ADMINISTRATIVA

ELABORÓ: C.P. MIRIAM CORONA ESCAMILLA
JEFA DEL DEPARTAMENTO DE PRESUPUESTO

Cuenta Pública 2022

CUENTA PÚBLICA 2022
ESTADO ANALÍTICO DEL EJERCICIO DEL PRESUPUESTO DE EGRESOS EN CLASIFICACIÓN ADMINISTRATIVA (ARMONIZADO)^{1/}
38 CONSEJO NACIONAL DE CIENCIA Y TECNOLOGÍA
9ZY CENTRO DE INVESTIGACIÓN EN ALIMENTACIÓN Y DESARROLLO, A.C.
(PESOS)

CONCEPTO	APROBADO	AMPLIACIONES / (REDUCCIONES)	MODIFICADO	DEVENGADO	PAGADO	SUBEJERCICIO ^{2/}
	1	2 = (3-1)	3	4	5	6 = (3-4)
Centro de Investigación en Alimentación y Desarrollo, A.C.	451,395,031	46,403,398	497,798,429	485,490,772	485,490,772	12,307,657
Total del Gasto	451,395,031	46,403,398	497,798,429	485,490,772	485,490,772	12,307,657

1/ Las sumas parciales y total pueden no coincidir debido al redondeo.

2/ Corresponde a las Economías Presupuestarias.

Fuente: Presupuesto Aprobado y Modificado, sistemas globalizadores de la Secretaría de Hacienda y Crédito Público. Presupuesto Devengado y Pagado, el ente público.

AUTORIZÓ: C.P. MARÍA GUADALUPE SÁNCHEZ SOTO
DIRECTORA ADMINISTRATIVA

ELABORÓ: C.P. MIRIAM CORONA ESCAMILLA
JEFA DEL DEPARTAMENTO DE PRESUPUESTO

Cuenta Pública 2022

CUENTA PÚBLICA 2022
ESTADO ANALÍTICO DEL EJERCICIO DEL PRESUPUESTO DE EGRESOS EN CLASIFICACIÓN FUNCIONAL-PROGRAMÁTICA^{1/}
38 CONSEJO NACIONAL DE CIENCIA Y TECNOLOGÍA
9ZY CENTRO DE INVESTIGACIÓN EN ALIMENTACIÓN Y DESARROLLO, A.C.
(PESOS)

CATEGORÍAS PROGRAMÁTICAS							DENOMINACIÓN	GASTO CORRIENTE					PENSIONES Y JUBILACIONES	GASTO DE INVERSIÓN				TOTAL		
FI	FN	SF	AI	PP	UR	SERVICIOS PERSONALES		GASTO DE OPERACIÓN	SUBSIDIOS	OTROS DE CORRIENTE	SUMA	INVERSIÓN FÍSICA		SUBSIDIOS	OTROS DE INVERSIÓN	SUMA	TOTAL	ESTRUCTURA PORCENTUAL		
																		CORRIENTE	PENSIONES Y JUBILACIONES	INVERSIÓN
						360,938,030	86,821,764	3,135,237	500,000	451,395,031					451,395,031	100.0				
						403,861,428	90,301,764	3,135,237	500,000	497,798,429					497,798,429	100.0				
						394,371,480	87,327,622	2,955,087	2,354,155	487,008,344			-1,517,572	-1,517,572	485,490,772	100.3		-0-		
						394,371,480	87,327,622	2,955,087	2,354,155	487,008,344			-1,517,572	-1,517,572	485,490,772	100.3		-0-		
						109.3	100.6	94.3	470.8	107.9					107.6					
						97.7	96.7	94.3	470.8	97.8					97.5					
1																				
1						1,988,283	209,594			2,197,877				2,197,877	100.0					
1						2,171,808	209,594			2,381,402				2,381,402	100.0					
1						1,596,601	28,349			1,624,950				1,624,950	100.0					
1						1,596,601	28,349			1,624,950				1,624,950	100.0					
1						80.3	13.5			73.9				73.9						
1						73.5	13.5			68.2				68.2						
1	3																			
1	3					1,988,283	209,594			2,197,877				2,197,877	100.0					
1	3					2,171,808	209,594			2,381,402				2,381,402	100.0					
1	3					1,596,601	28,349			1,624,950				1,624,950	100.0					
1	3					1,596,601	28,349			1,624,950				1,624,950	100.0					
1	3					80.3	13.5			73.9				73.9						
1	3					73.5	13.5			68.2				68.2						
1	3	04																		
1	3	04				1,988,283	209,594			2,197,877				2,197,877	100.0					
1	3	04				2,171,808	209,594			2,381,402				2,381,402	100.0					
1	3	04				1,596,601	28,349			1,624,950				1,624,950	100.0					
1	3	04				1,596,601	28,349			1,624,950				1,624,950	100.0					
1	3	04				80.3	13.5			73.9				73.9						
1	3	04				73.5	13.5			68.2				68.2						
1	3	04	001																	
1	3	04	001			1,988,283	209,594			2,197,877				2,197,877	100.0					
1	3	04	001			2,171,808	209,594			2,381,402				2,381,402	100.0					
1	3	04	001			1,596,601	28,349			1,624,950				1,624,950	100.0					
1	3	04	001			1,596,601	28,349			1,624,950				1,624,950	100.0					
1	3	04	001			80.3	13.5			73.9				73.9						
1	3	04	001			73.5	13.5			68.2				68.2						
1	3	04	001	O001																
1	3	04	001	O001		1,988,283	209,594			2,197,877				2,197,877	100.0					
1	3	04	001	O001		2,171,808	209,594			2,381,402				2,381,402	100.0					
1	3	04	001	O001		1,596,601	28,349			1,624,950				1,624,950	100.0					
1	3	04	001	O001		1,596,601	28,349			1,624,950				1,624,950	100.0					
1	3	04	001	O001		80.3	13.5			73.9				73.9						
1	3	04	001	O001		73.5	13.5			68.2				68.2						
1	3	04	001	O001	9ZY															
1	3	04	001	O001	9ZY	1,988,283	209,594			2,197,877				2,197,877	100.0					
1	3	04	001	O001	9ZY	2,171,808	209,594			2,381,402				2,381,402	100.0					

Cuenta Pública 2022

CUENTA PÚBLICA 2022
ESTADO ANALÍTICO DEL EJERCICIO DEL PRESUPUESTO DE EGRESOS EN CLASIFICACIÓN FUNCIONAL-PROGRAMÁTICA^{1/}
38 CONSEJO NACIONAL DE CIENCIA Y TECNOLOGÍA
9ZY CENTRO DE INVESTIGACIÓN EN ALIMENTACIÓN Y DESARROLLO, A.C.
(PESOS)

CATEGORÍAS PROGRAMÁTICAS							DENOMINACIÓN	GASTO CORRIENTE					PENSIONES Y JUBILACIONES	GASTO DE INVERSIÓN				TOTAL		
FI	FN	SF	AI	PP	UR	SERVICIOS PERSONALES		GASTO DE OPERACIÓN	SUBSIDIOS	OTROS DE CORRIENTE	SUMA	INVERSIÓN FÍSICA		SUBSIDIOS	OTROS DE INVERSIÓN	SUMA	TOTAL	ESTRUCTURA PORCENTUAL		
																		CORRIENTE	PENSIONES Y JUBILACIONES	INVERSIÓN
1	3	04	001	0001	9ZY	Devengado	1,596,601	28,349		1,624,950					1,624,950	100.0				
1	3	04	001	0001	9ZY	Pagado	1,596,601	28,349		1,624,950					1,624,950	100.0				
1	3	04	001	0001	9ZY	Porcentaje Pag/Aprob	80.3	13.5		73.9					73.9					
1	3	04	001	0001	9ZY	Porcentaje Pag/Modif	73.5	13.5		68.2					68.2					
3						Desarrollo Económico														
3						Aprobado	358,949,747	86,612,170	3,135,237	500,000	449,197,154				449,197,154	100.0				
3						Modificado	401,689,620	90,092,170	3,135,237	500,000	495,417,027				495,417,027	100.0				
3						Devengado	392,774,879	87,299,273	2,955,087	2,354,155	485,383,394		-1,517,572	-1,517,572	483,865,822	100.3		-0-		
3						Pagado	392,774,879	87,299,273	2,955,087	2,354,155	485,383,394		-1,517,572	-1,517,572	483,865,822	100.3		-0-		
3						Porcentaje Pag/Aprob	109.4	100.8	94.3	470.8	108.1				107.7					
3						Porcentaje Pag/Modif	97.8	96.9	94.3	470.8	98.0				97.7					
3	8					Ciencia, Tecnología e Innovación														
3	8					Aprobado	358,949,747	86,612,170	3,135,237	500,000	449,197,154				449,197,154	100.0				
3	8					Modificado	401,689,620	90,092,170	3,135,237	500,000	495,417,027				495,417,027	100.0				
3	8					Devengado	392,774,879	87,299,273	2,955,087	2,354,155	485,383,394		-1,517,572	-1,517,572	483,865,822	100.3		-0-		
3	8					Pagado	392,774,879	87,299,273	2,955,087	2,354,155	485,383,394		-1,517,572	-1,517,572	483,865,822	100.3		-0-		
3	8					Porcentaje Pag/Aprob	109.4	100.8	94.3	470.8	108.1				107.7					
3	8					Porcentaje Pag/Modif	97.8	96.9	94.3	470.8	98.0				97.7					
3	8	01				Investigación Científica														
3	8	01				Aprobado	358,949,747	86,612,170	3,135,237	500,000	449,197,154				449,197,154	100.0				
3	8	01				Modificado	401,689,620	90,092,170	3,135,237	500,000	495,417,027				495,417,027	100.0				
3	8	01				Devengado	392,774,879	87,299,273	2,955,087	2,354,155	485,383,394		-1,517,572	-1,517,572	483,865,822	100.3		-0-		
3	8	01				Pagado	392,774,879	87,299,273	2,955,087	2,354,155	485,383,394		-1,517,572	-1,517,572	483,865,822	100.3		-0-		
3	8	01				Porcentaje Pag/Aprob	109.4	100.8	94.3	470.8	108.1				107.7					
3	8	01				Porcentaje Pag/Modif	97.8	96.9	94.3	470.8	98.0				97.7					
3	8	01	002			Servicios de apoyo administrativo														
3	8	01	002			Aprobado	37,487,854	597,041		38,084,895					38,084,895	100.0				
3	8	01	002			Modificado	38,592,529	597,041		39,189,570					39,189,570	100.0				
3	8	01	002			Devengado	37,859,486	597,041		38,456,527					38,456,527	100.0				
3	8	01	002			Pagado	37,859,486	597,041		38,456,527					38,456,527	100.0				
3	8	01	002			Porcentaje Pag/Aprob	101.0	100.0		101.0					101.0					
3	8	01	002			Porcentaje Pag/Modif	98.1	100.0		98.1					98.1					
3	8	01	002	M001		Actividades de apoyo administrativo														
3	8	01	002	M001		Aprobado	37,487,854	597,041		38,084,895					38,084,895	100.0				
3	8	01	002	M001		Modificado	38,592,529	597,041		39,189,570					39,189,570	100.0				
3	8	01	002	M001		Devengado	37,859,486	597,041		38,456,527					38,456,527	100.0				
3	8	01	002	M001		Pagado	37,859,486	597,041		38,456,527					38,456,527	100.0				
3	8	01	002	M001		Porcentaje Pag/Aprob	101.0	100.0		101.0					101.0					
3	8	01	002	M001		Porcentaje Pag/Modif	98.1	100.0		98.1					98.1					
3	8	01	002	M001	9ZY	Centro de Investigación en Alimentación y Desarrollo, A.C.														
3	8	01	002	M001	9ZY	Aprobado	37,487,854	597,041		38,084,895					38,084,895	100.0				
3	8	01	002	M001	9ZY	Modificado	38,592,529	597,041		39,189,570					39,189,570	100.0				
3	8	01	002	M001	9ZY	Devengado	37,859,486	597,041		38,456,527					38,456,527	100.0				
3	8	01	002	M001	9ZY	Pagado	37,859,486	597,041		38,456,527					38,456,527	100.0				

Cuenta Pública 2022

CUENTA PÚBLICA 2022
ESTADO ANALÍTICO DEL EJERCICIO DEL PRESUPUESTO DE EGRESOS EN CLASIFICACIÓN FUNCIONAL-PROGRAMÁTICA^{1/}
38 CONSEJO NACIONAL DE CIENCIA Y TECNOLOGÍA
9ZY CENTRO DE INVESTIGACIÓN EN ALIMENTACIÓN Y DESARROLLO, A.C.
(PESOS)

CATEGORÍAS PROGRAMÁTICAS							DENOMINACIÓN	GASTO CORRIENTE					PENSIONES Y JUBILACIONES	GASTO DE INVERSIÓN				TOTAL		
FI	FN	SF	AI	PP	UR	SERVICIOS PERSONALES		GASTO DE OPERACIÓN	SUBSIDIOS	OTROS DE CORRIENTE	SUMA	INVERSIÓN FÍSICA		SUBSIDIOS	OTROS DE INVERSIÓN	SUMA	TOTAL	ESTRUCTURA PORCENTUAL		
																		CORRIENTE	PENSIONES Y JUBILACIONES	INVERSIÓN
3	8	01	002	M001	9ZY	Porcentaje Pag/Aprob	101.0	100.0		101.0					101.0					
3	8	01	002	M001	9ZY	Porcentaje Pag/Modif	98.1	100.0		98.1					98.1					
3	8	01	003			Generación de conocimiento científico para el bienestar de la población y difusión de sus resultados														
3	8	01	003			Aprobado	321,461,893	86,015,129	3,135,237	500,000	411,112,259				411,112,259	100.0				
3	8	01	003			Modificado	363,097,091	89,495,129	3,135,237	500,000	456,227,457				456,227,457	100.0				
3	8	01	003			Devengado	354,915,393	86,702,232	2,955,087	385,674	444,958,386				444,958,386	100.0				
3	8	01	003			Pagado	354,915,393	86,702,232	2,955,087	385,674	444,958,386				444,958,386	100.0				
3	8	01	003			Porcentaje Pag/Aprob	110.4	100.8	94.3	77.1	108.2				108.2					
3	8	01	003			Porcentaje Pag/Modif	97.7	96.9	94.3	77.1	97.5				97.5					
3	8	01	003	E003		Investigación científica, desarrollo e innovación														
3	8	01	003	E003		Aprobado	321,461,893	86,015,129	3,135,237	500,000	411,112,259				411,112,259	100.0				
3	8	01	003	E003		Modificado	363,097,091	89,495,129	3,135,237	500,000	456,227,457				456,227,457	100.0				
3	8	01	003	E003		Devengado	354,915,393	86,702,232	2,955,087	385,674	444,958,386				444,958,386	100.0				
3	8	01	003	E003		Pagado	354,915,393	86,702,232	2,955,087	385,674	444,958,386				444,958,386	100.0				
3	8	01	003	E003		Porcentaje Pag/Aprob	110.4	100.8	94.3	77.1	108.2				108.2					
3	8	01	003	E003		Porcentaje Pag/Modif	97.7	96.9	94.3	77.1	97.5				97.5					
3	8	01	003	E003	9ZY	Centro de Investigación en Alimentación y Desarrollo, A.C.														
3	8	01	003	E003	9ZY	Aprobado	321,461,893	86,015,129	3,135,237	500,000	411,112,259				411,112,259	100.0				
3	8	01	003	E003	9ZY	Modificado	363,097,091	89,495,129	3,135,237	500,000	456,227,457				456,227,457	100.0				
3	8	01	003	E003	9ZY	Devengado	354,915,393	86,702,232	2,955,087	385,674	444,958,386				444,958,386	100.0				
3	8	01	003	E003	9ZY	Pagado	354,915,393	86,702,232	2,955,087	385,674	444,958,386				444,958,386	100.0				
3	8	01	003	E003	9ZY	Porcentaje Pag/Aprob	110.4	100.8	94.3	77.1	108.2				108.2					
3	8	01	003	E003	9ZY	Porcentaje Pag/Modif	97.7	96.9	94.3	77.1	97.5				97.5					
3	8	01	009			Fortalecimiento a la capacidad científica, tecnológica y de innovación														
3	8	01	009			Aprobado														
3	8	01	009			Modificado														
3	8	01	009			Devengado			1,968,481	1,968,481			-1,517,572	-1,517,572	450,909	436.6		-0-		
3	8	01	009			Pagado			1,968,481	1,968,481			-1,517,572	-1,517,572	450,909	436.6		-0-		
3	8	01	009			Porcentaje Pag/Aprob														
3	8	01	009			Porcentaje Pag/Modif														
3	8	01	009	W001		Operaciones Ajenas														
3	8	01	009	W001		Aprobado														
3	8	01	009	W001		Modificado														
3	8	01	009	W001		Devengado			1,968,481	1,968,481			-1,517,572	-1,517,572	450,909	436.6		-0-		
3	8	01	009	W001		Pagado			1,968,481	1,968,481			-1,517,572	-1,517,572	450,909	436.6		-0-		
3	8	01	009	W001		Porcentaje Pag/Aprob														
3	8	01	009	W001		Porcentaje Pag/Modif														
3	8	01	009	W001	9ZY	Centro de Investigación en Alimentación y Desarrollo, A.C.														
3	8	01	009	W001	9ZY	Aprobado														
3	8	01	009	W001	9ZY	Modificado														
3	8	01	009	W001	9ZY	Devengado			1,968,481	1,968,481			-1,517,572	-1,517,572	450,909	436.6		-0-		
3	8	01	009	W001	9ZY	Pagado			1,968,481	1,968,481			-1,517,572	-1,517,572	450,909	436.6		-0-		

Cuenta Pública 2022

CUENTA PÚBLICA 2022
ESTADO ANALÍTICO DEL EJERCICIO DEL PRESUPUESTO DE EGRESOS EN CLASIFICACIÓN FUNCIONAL-PROGRAMÁTICA^{1/}
38 CONSEJO NACIONAL DE CIENCIA Y TECNOLOGÍA
9ZY CENTRO DE INVESTIGACIÓN EN ALIMENTACIÓN Y DESARROLLO, A.C.
(PESOS)

CATEGORÍAS PROGRAMÁTICAS							DENOMINACIÓN	GASTO CORRIENTE					PENSIONES Y JUBILACIONES	GASTO DE INVERSIÓN				TOTAL			
FI	FN	SF	AI	PP	UR			SERVICIOS PERSONALES	GASTO DE OPERACIÓN	SUBSIDIOS	OTROS DE CORRIENTE	SUMA		INVERSIÓN FÍSICA	SUBSIDIOS	OTROS DE INVERSIÓN	SUMA	TOTAL	ESTRUCTURA PORCENTUAL		
																			CORRIENTE	PENSIONES Y JUBILACIONES	INVERSIÓN
3	8	01	009	W001	9ZY		Porcentaje Pag/Aprob														
3	8	01	009	W001	9ZY		Porcentaje Pag/Modif														

1/ Las sumas parciales y total pueden no coincidir debido al redondeo. El símbolo -o- corresponde a porcentajes menores a 0.05% o mayores a 500%.
Fuente: Presupuesto Aprobado y Modificado, sistemas globalizadores de la Secretaría de Hacienda y Crédito Público. Presupuesto Devengado y Pagado, el ente público.

AUTORIZÓ: C.P. MARIA GUADALUPE SÁNCHEZ SOTO
DIRECTORA ADMINISTRATIVA

ELABORÓ: C.P. MIRIAM CORONA ESCAMILLA
JEFA DEL DEPARTAMENTO DE PRESUPUESTO

Cuenta Pública 2022

CUESTA PÚBLICA 2022
ESTADO ANALÍTICO DEL EJERCICIO DEL PRESUPUESTO DE EGRESOS EN CLASIFICACIÓN ECONÓMICA Y POR OBJETO DEL GASTO^{1/}
38 CONSEJO NACIONAL DE CIENCIA Y TECNOLOGÍA
9ZY CENTRO DE INVESTIGACIÓN EN ALIMENTACIÓN Y DESARROLLO, A.C.
(PESOS)

CLASIFICACIÓN ECONÓMICA OBJETO DEL GASTO DENOMINACIÓN	APROBADO	MODIFICADO	DEVENGADO	PAGADO	ECONOMÍAS
TOTAL	451,395,031	497,798,429	485,490,772	485,490,772	12,307,657
Gasto Corriente	451,395,031	497,798,429	487,008,344	487,008,344	10,790,085
Servicios Personales	360,938,030	403,861,428	394,371,480	394,371,480	9,489,948
1000 Servicios personales	360,938,030	403,861,428	394,371,480	394,371,480	9,489,948
1100 Remuneraciones al personal de carácter permanente	150,520,666	141,845,190	141,845,190	141,845,190	
1200 Remuneraciones al personal de carácter transitorio	26,804,502	26,804,502	18,622,807	18,622,807	8,181,695
1300 Remuneraciones adicionales y especiales	92,236,486	99,904,385	99,904,385	99,904,385	
1400 Seguridad social	31,102,364	65,704,059	65,254,171	65,254,171	449,888
1500 Otras prestaciones sociales y económicas	44,973,878	54,303,158	54,522,691	54,522,691	-219,533
1700 Pago de estímulos a servidores públicos	15,300,134	15,300,134	14,222,236	14,222,236	1,077,898
Gasto De Operación	86,821,764	90,301,764	87,327,622	87,327,622	2,974,142
2000 Materiales y suministros	14,602,251	17,624,287	18,199,025	18,199,025	-574,738
2100 Materiales de administración, emisión de documentos y artículos oficiales	1,377,769	2,211,921	4,286,871	4,286,871	-2,074,950
2200 Alimentos y utensilios	1,400,596	902,107	700,240	700,240	201,867
2300 Materias primas y materiales de producción y comercialización	679,117	307,609	297,082	297,082	10,527
2400 Materiales y artículos de construcción y de reparación	986,261	1,306,104	1,165,034	1,165,034	141,070
2500 Productos químicos, farmacéuticos y de laboratorio	7,618,996	10,191,506	9,146,137	9,146,137	1,045,369
2600 Combustibles, lubricantes y aditivos	1,281,751	1,017,094	1,016,800	1,016,800	294
2700 Vestuario, blancos, prendas de protección y artículos deportivos	269,232	312,041	295,633	295,633	16,408
2900 Herramientas, refacciones y accesorios menores	988,529	1,375,905	1,291,228	1,291,228	84,677
3000 Servicios generales	72,219,513	72,677,477	69,128,597	69,128,597	3,548,880
3100 Servicios básicos	10,474,311	10,216,925	10,359,057	10,359,057	-142,132
3200 Servicios de arrendamiento	6,668,029	5,479,271	5,179,792	5,179,792	299,479
3300 Servicios profesionales, científicos, técnicos y otros servicios	24,870,018	29,271,290	28,656,300	28,656,300	614,990
3400 Servicios financieros, bancarios y comerciales	3,061,837	3,113,729	3,202,034	3,202,034	-88,305
3500 Servicios de instalación, reparación, mantenimiento y conservación	13,679,841	14,532,148	11,920,909	11,920,909	2,611,239
3700 Servicios de traslado y viáticos	2,748,941	1,626,689	1,455,287	1,455,287	171,402
3800 Servicios oficiales	3,618,438	2,054,468	1,972,261	1,972,261	82,207
3900 Otros servicios generales	7,098,098	6,382,957	6,382,957	6,382,957	
Subsidios	3,135,237	3,135,237	2,955,087	2,955,087	180,150
4000 Transferencias, asignaciones, subsidios y otras ayudas	3,135,237	3,135,237	2,955,087	2,955,087	180,150
4300 Subsidios y subvenciones	3,135,237	3,135,237	2,955,087	2,955,087	180,150
Otros De Corriente	500,000	500,000	2,354,155	2,354,155	-1,854,155

Cuenta Pública 2022

CUENTA PÚBLICA 2022
ESTADO ANALÍTICO DEL EJERCICIO DEL PRESUPUESTO DE EGRESOS EN CLASIFICACIÓN ECONÓMICA Y POR OBJETO DEL GASTO^{1/}
38 CONSEJO NACIONAL DE CIENCIA Y TECNOLOGÍA
9ZY CENTRO DE INVESTIGACIÓN EN ALIMENTACIÓN Y DESARROLLO, A.C.
(PESOS)

CLASIFICACIÓN ECONÓMICA OBJETO DEL GASTO DENOMINACIÓN	APROBADO	MODIFICADO	DEVENGADO	PAGADO	ECONOMÍAS
3000 Servicios generales			1,968,481	1,968,481	-1,968,481
3900 Otros servicios generales			1,968,481	1,968,481	-1,968,481
4000 Transferencias, asignaciones, subsidios y otras ayudas	500,000	500,000	385,674	385,674	114,326
4400 Ayudas sociales	500,000	500,000	385,674	385,674	114,326
Pensiones Y Jubilaciones					
Gasto De Inversión			-1,517,572	-1,517,572	1,517,572
Otros De Inversión			-1,517,572	-1,517,572	1,517,572
3000 Servicios generales			-1,517,572	-1,517,572	1,517,572
3900 Otros servicios generales			-1,517,572	-1,517,572	1,517,572

1/ Las sumas parciales y total pueden no coincidir debido al redondeo.

Fuente: Presupuesto Aprobado y Modificado, sistemas globalizadores de la Secretaría de Hacienda y Crédito Público. Presupuesto Devengado y Pagado, el ente público.


 AUTORIZÓ: C.P. MARÍA GUADALUPE SÁNCHEZ SOTO
 DIRECTORA ADMINISTRATIVA


 ELABORÓ: C.P. MIRIAM CORONA ESCAMILLA
 JEFA DEL DEPARTAMENTO DE PRESUPUESTO

Cuenta Pública 2022

CUENTA PÚBLICA 2022
ESTADO ANALÍTICO DEL EJERCICIO DEL PRESUPUESTO DE EGRESOS EN CLASIFICACIÓN ADMINISTRATIVA^{1/}
38 CONSEJO NACIONAL DE CIENCIA Y TECNOLOGÍA
9ZY CENTRO DE INVESTIGACIÓN EN ALIMENTACIÓN Y DESARROLLO, A.C.
(PESOS)

DENOMINACIÓN	APROBADO	MODIFICADO	DEVENGADO	PAGADO	ECONOMÍAS
TOTAL	451,395,031	497,798,429	485,490,772	485,490,772	12,307,657

1/ Las sumas parciales y total pueden no coincidir debido al redondeo.

Fuente: Presupuesto Aprobado y Modificado, sistemas globalizadores de la Secretaría de Hacienda y Crédito Público. Presupuesto Devengado y Pagado, el ente público.

AUTORIZÓ: C.P. MARÍA GUADALUPE SÁNCHEZ SOTO
DIRECTORA ADMINISTRATIVA

ELABORÓ: C.P. MIRIAM CORONA ESCAMILLA
JEFA DEL DEPARTAMENTO DE PRESUPUESTO

Cuenta Pública 2022

CUENTA PÚBLICA 2022
ESTADO ANALÍTICO DEL EJERCICIO DEL PRESUPUESTO DE EGRESOS EN CLASIFICACIÓN ECONÓMICA (ARMONIZADO)^{1/}
38 CONSEJO NACIONAL DE CIENCIA Y TECNOLOGÍA
9ZY CENTRO DE INVESTIGACIÓN EN ALIMENTACIÓN Y DESARROLLO, A.C.
(PESOS)

CONCEPTO	APROBADO	AMPLIACIONES / (REDUCCIONES)	MODIFICADO	DEVENGADO	PAGADO	SUBEJERCICIO ^{2/}
	1	2 = (3-1)	3	4	5	6 = (3-4)
Gasto Corriente	451,395,031	46,403,398	497,798,429	487,008,344	487,008,344	10,790,085
Gasto De Capital				-1,517,572	-1,517,572	1,517,572
Total del Gasto	451,395,031	46,403,398	497,798,429	485,490,772	485,490,772	12,307,657

1/ Las sumas parciales y total pueden no coincidir debido al redondeo.

2/ Corresponde a las Economías Presupuestarias.

Fuente: Presupuesto Aprobado y Modificado, sistemas globalizadores de la Secretaría de Hacienda y Crédito Público. Presupuesto Devengado y Pagado, el ente público.



AUTORIZÓ: C.P. MARÍA GUADALUPE SÁNCHEZ SOTO
DIRECTORA ADMINISTRATIVA



ELABORÓ: C.P. MIRIAM CORONA ESCAMILLA
JEFA DEL DEPARTAMENTO DE PRESUPUESTO

Cuenta Pública 2022

CUENTA PÚBLICA 2022
ESTADO ANALÍTICO DEL EJERCICIO DEL PRESUPUESTO DE EGRESOS EN CLASIFICACIÓN FUNCIONAL (ARMONIZADO)^{1/}
38 CONSEJO NACIONAL DE CIENCIA Y TECNOLOGÍA
9ZY CENTRO DE INVESTIGACIÓN EN ALIMENTACIÓN Y DESARROLLO, A.C.
(PESOS)

CONCEPTO	APROBADO	AMPLIACIONES / (REDUCCIONES)	MODIFICADO	DEVENGADO	PAGADO	SUB EJERCICIO ^{2/}
	1	2 = (3-1)	3	4	5	6 = (3-4)
Gobierno	2,197,877	183,525	2,381,402	1,624,950	1,624,950	756,452
Coordinación de la Política de Gobierno	2,197,877	183,525	2,381,402	1,624,950	1,624,950	756,452
Desarrollo Económico	449,197,154	46,219,873	495,417,027	483,865,822	483,865,822	11,551,205
Ciencia, Tecnología e Innovación	449,197,154	46,219,873	495,417,027	483,865,822	483,865,822	11,551,205
Total del Gasto	451,395,031	46,403,398	497,798,429	485,490,772	485,490,772	12,307,657

^{1/} Las sumas parciales y total pueden no coincidir debido al redondeo.

^{2/} Corresponde a las Economías Presupuestarias.

Fuente: Presupuesto Aprobado y Modificado, sistemas globalizadores de la Secretaría de Hacienda y Crédito Público. Presupuesto Devengado y Pagado, el ente público.


 AUTORIZÓ: C.P. MARÍA GUADALUPE SÁNCHEZ SOTO
 DIRECTORA ADMINISTRATIVA


 ELABORÓ: C.P. MIRIAM CORONA ESCAMILLA
 JEFA DEL DEPARTAMENTO DE PRESUPUESTO

Cuenta Pública 2022

CUENTA PÚBLICA 2022
MEMORIA DE CÁLCULO EN CLASIFICACIÓN ECONÓMICA Y POR OBJETO DEL GASTO
38 CONSEJO NACIONAL DE CIENCIA Y TECNOLOGÍA
9ZY CENTRO DE INVESTIGACIÓN EN ALIMENTACIÓN Y DESARROLLO, A.C.
(PESOS)

Fecha: 15/03/2023 Hora: 15:29:24

CLASIFICACIÓN ECONÓMICA OBJETO DEL GASTO DENOMINACIÓN	APROBADO	PAGADO	VARIACIÓN % PAG/APROB	PARTICIPACIÓN % RESPECTO AL TOTAL DEL PAGADO
TOTAL	451,395,031	485,490,772	7.6	100.0
Gasto Corriente	451,395,031	487,008,344	7.9	100.3
Servicios Personales	360,938,030	394,371,480	9.3	81.2
1000 Servicios personales	360,938,030	394,371,480	9.3	81.2
1100 Remuneraciones al personal de carácter permanente	150,520,666	141,845,190	-5.8	29.2
1200 Remuneraciones al personal de carácter transitorio	26,804,502	18,622,807	-30.5	3.8
1300 Remuneraciones adicionales y especiales	92,236,486	99,904,385	8.3	20.6
1400 Seguridad social	31,102,364	65,254,171	109.8	13.4
1500 Otras prestaciones sociales y económicas	44,973,878	54,522,691	21.2	11.2
1700 Pago de estímulos a servidores públicos	15,300,134	14,222,236	-7.0	2.9
Gasto De Operación	86,821,764	87,327,622	0.6	18.0
2000 Materiales y suministros	14,602,251	18,199,025	24.6	3.7
2100 Materiales de administración, emisión de documentos y artículos oficiales	1,377,769	4,286,871	211.1	0.9
2200 Alimentos y utensilios	1,400,596	700,240	-50.0	0.1
2300 Materias primas y materiales de producción y comercialización	679,117	297,082	-56.3	0.1
2400 Materiales y artículos de construcción y de reparación	986,261	1,165,034	18.1	0.2
2500 Productos químicos, farmacéuticos y de laboratorio	7,618,996	9,146,137	20.0	1.9
2600 Combustibles, lubricantes y aditivos	1,281,751	1,016,800	-20.7	0.2
2700 Vestuario, blancos, prendas de protección y artículos deportivos	269,232	295,633	9.8	0.1
2900 Herramientas, refacciones y accesorios menores	988,529	1,291,228	30.6	0.3
3000 Servicios generales	72,219,513	69,128,597	-4.3	14.2
3100 Servicios básicos	10,474,311	10,359,057	-1.1	2.1
3200 Servicios de arrendamiento	6,668,029	5,179,792	-22.3	1.1
3300 Servicios profesionales, científicos, técnicos y otros servicios	24,870,018	28,656,300	15.2	5.9
3400 Servicios financieros, bancarios y comerciales	3,061,837	3,202,034	4.6	0.7
3500 Servicios de instalación, reparación, mantenimiento y conservación	13,679,841	11,920,909	-12.9	2.5
3700 Servicios de traslado y viáticos	2,748,941	1,455,287	-47.1	0.3
3800 Servicios oficiales	3,618,438	1,972,261	-45.5	0.4
3900 Otros servicios generales	7,098,098	6,382,957	-10.1	1.3
Subsidios	3,135,237	2,955,087	-5.7	0.6
4000 Transferencias, asignaciones, subsidios y otras ayudas	3,135,237	2,955,087	-5.7	0.6
4300 Subsidios y subvenciones	3,135,237	2,955,087	-5.7	0.6
Otros De Corriente	500,000	2,354,155	370.8	0.5

Cuenta Pública 2022

CUENTA PÚBLICA 2022
MEMORIA DE CÁLCULO EN CLASIFICACIÓN ECONÓMICA Y POR OBJETO DEL GASTO
38 CONSEJO NACIONAL DE CIENCIA Y TECNOLOGÍA
9ZY CENTRO DE INVESTIGACIÓN EN ALIMENTACIÓN Y DESARROLLO, A.C.
(PESOS)

Fecha: 15/03/2023 Hora: 15:29:24

CLASIFICACIÓN ECONÓMICA OBJETO DEL GASTO DENOMINACIÓN	APROBADO	PAGADO	VARIACIÓN % PAG/APROB	PARTICIPACIÓN % RESPECTO AL TOTAL DEL PAGADO
3000 Servicios generales	0	1,968,481	0.0	0.4
3900 Otros servicios generales	0	1,968,481	0.0	0.4
4000 Transferencias, asignaciones, subsidios y otras ayudas	500,000	385,674	-22.9	0.1
4400 Ayudas sociales	500,000	385,674	-22.9	0.1
Pensiones Y Jubilaciones	0	0	0.0	0.0
Gasto De Inversión	0	-1,517,572	0.0	-0.3
Otros De Inversión	0	-1,517,572	0.0	-0.3
3000 Servicios generales	0	-1,517,572	0.0	-0.3
3900 Otros servicios generales	0	-1,517,572	0.0	-0.3



AUTORIZÓ: C.P. MARÍA GUADALUPE SÁNCHEZ SOTO
DIRECTORA ADMINISTRATIVA



ELABORÓ: C.P. MIRIAM CORONA ESCAMILLA
JEFA DEL DEPARTAMENTO DE PRESUPUESTO

Cuenta Pública 2022

CUENTA PÚBLICA 2022
 MEMORIA DE CÁLCULO PARA EL ESTADO ANALÍTICO DEL EJERCICIO DEL PRESUPUESTO DE EGRESOS EN CLASIFICACIÓN FUNCIONAL
 38 CONSEJO NACIONAL DE CIENCIA Y TECNOLOGÍA
 9ZY CENTRO DE INVESTIGACIÓN EN ALIMENTACIÓN Y DESARROLLO, A.C.
 (PESOS)

Fecha: 15/03/2023 Hora: 15:29:27

CATEGORÍA PROGRAMÁTICA		CONCEPTO	APROBADO	PAGADO	VARIACIÓN % PAG/APROB	PARTICIPACIÓN % DE LAS FINALIDADES RESPECTO AL TOTAL DEL GASTO PAGADO	PARTICIPACIÓN % DE LAS FUNCIONES RESPECTO AL TOTAL DEL GASTO PAGADO DE LA FINALIDAD A LA QUE PERTENECE
FI	FN						
1		Gobierno	2,197,877	1,624,950	-26.1	0.3	100.0
	3	Coordinación de la Política de Gobierno	2,197,877	1,624,950	-26.1		100.0
3		Desarrollo Económico	449,197,154	483,865,822	7.7	99.7	100.0
	8	Ciencia, Tecnología e Innovación	449,197,154	483,865,822	7.7		100.0
		Total del Gasto	451,395,031	485,490,772	7.6	100.0	

AUTORIZÓ: C.P. MARÍA GUADALUPE SÁNCHEZ SOTO
 DIRECTORA ADMINISTRATIVA

ELABORÓ: C.P. MIRIAM CORONA ESCAMILLA
 JEFA DEL DEPARTAMENTO DE PRESUPUESTO

Cuenta Pública 2022

CUENTA PÚBLICA 2022
ESTADO ANALÍTICO DEL EJERCICIO DEL PRESUPUESTO DE EGRESOS EN CLASIFICACIÓN POR OBJETO DEL GASTO (ARMONIZADO)^{1/}
38 CONSEJO NACIONAL DE CIENCIA Y TECNOLOGÍA
9ZY CENTRO DE INVESTIGACIÓN EN ALIMENTACIÓN Y DESARROLLO, A.C.
(PESOS)

CONCEPTO	APROBADO	AMPLIACIONES / (REDUCCIONES)	MODIFICADO	DEVENGADO	PAGADO	SUBEJERCICIO ^{2/}
	1	2 = (3-1)	3	4	5	6 = (3-4)
Servicios personales	360,938,030	42,923,398	403,861,428	394,371,480	394,371,480	9,489,948
Remuneraciones al personal de carácter permanente	150,520,666	-8,675,476	141,845,190	141,845,190	141,845,190	
Remuneraciones al personal de carácter transitorio	26,804,502		26,804,502	18,622,807	18,622,807	8,181,695
Remuneraciones adicionales y especiales	92,236,486	7,667,899	99,904,385	99,904,385	99,904,385	
Seguridad social	31,102,364	34,601,695	65,704,059	65,254,171	65,254,171	449,888
Otras prestaciones sociales y económicas	44,973,878	9,329,280	54,303,158	54,522,691	54,522,691	-219,533
Pago de estímulos a servidores públicos	15,300,134		15,300,134	14,222,236	14,222,236	1,077,898
Materiales y suministros	14,602,251	3,022,036	17,624,287	18,199,025	18,199,025	-574,738
Materiales de administración, emisión de documentos y artículos oficiales	1,377,769	834,152	2,211,921	4,286,871	4,286,871	-2,074,950
Alimentos y utensilios	1,400,596	-498,489	902,107	700,240	700,240	201,867
Materias primas y materiales de producción y comercialización	679,117	-371,508	307,609	297,082	297,082	10,527
Materiales y artículos de construcción y de reparación	986,261	319,843	1,306,104	1,165,034	1,165,034	141,070
Productos químicos, farmacéuticos y de laboratorio	7,618,996	2,572,510	10,191,506	9,146,137	9,146,137	1,045,369
Combustibles, lubricantes y aditivos	1,281,751	-264,657	1,017,094	1,016,800	1,016,800	294
Vestuario, blancos, prendas de protección y artículos deportivos	269,232	42,809	312,041	295,633	295,633	16,408
Herramientas, refacciones y accesorios menores	988,529	387,376	1,375,905	1,291,228	1,291,228	84,677
Servicios generales	72,219,513	457,964	72,677,477	69,579,506	69,579,506	3,097,971
Servicios básicos	10,474,311	-257,386	10,216,925	10,359,057	10,359,057	-142,132
Servicios de arrendamiento	6,668,029	-1,188,758	5,479,271	5,179,792	5,179,792	299,479
Servicios profesionales, científicos, técnicos y otros servicios	24,870,018	4,401,272	29,271,290	28,656,300	28,656,300	614,990
Servicios financieros, bancarios y comerciales	3,061,837	51,892	3,113,729	3,202,034	3,202,034	-88,305
Servicios de instalación, reparación, mantenimiento y conservación	13,679,841	852,307	14,532,148	11,920,909	11,920,909	2,611,239
Servicios de traslado y viáticos	2,748,941	-1,122,252	1,626,689	1,455,287	1,455,287	171,402
Servicios oficiales	3,618,438	-1,563,970	2,054,468	1,972,261	1,972,261	82,207
Otros servicios generales	7,098,098	-715,141	6,382,957	6,833,866	6,833,866	-450,909
Transferencias, asignaciones, subsidios y otras ayudas	3,635,237		3,635,237	3,340,761	3,340,761	294,476
Subsidios y subvenciones	3,135,237		3,135,237	2,955,087	2,955,087	180,150
Ayudas sociales	500,000		500,000	385,674	385,674	114,326
Total del Gasto	451,395,031	46,403,398	497,798,429	485,490,772	485,490,772	12,307,657

1/ Las sumas parciales y total pueden no coincidir debido al redondeo.

2/ Corresponde a las Economías Presupuestarias.

Fuente: Presupuesto Aprobado y Modificado, sistemas globalizadores de la Secretaría de Hacienda y Crédito Público. Presupuesto Devengado y Pagado, el ente público.

AUTORIZÓ: C.P. MARÍA GUADALUPE SÁNCHEZ SOTO
DIRECTORA ADMINISTRATIVA

ELABORÓ: C.P. MIRIAM CORONA ESCAMILLA
JEFA DEL DEPARTAMENTO DE PRESUPUESTO

Cuenta Pública 2022

CUENTA PÚBLICA 2022
GASTO POR CATEGORÍA PROGRAMÁTICA^{1/}
38 CONSEJO NACIONAL DE CIENCIA Y TECNOLOGÍA
9ZY CENTRO DE INVESTIGACIÓN EN ALIMENTACIÓN Y DESARROLLO, A.C.
(PESOS)

PROGRAMA PRESUPUESTARIO				DENOMINACIÓN	GASTO CORRIENTE					PENSIONES Y JUBILACIONES	GASTO DE INVERSIÓN				TOTAL			
TIPO	GRUPO	MODALIDAD	PROGRAMA		SERVICIOS PERSONALES	GASTO DE OPERACIÓN	SUBSIDIOS	OTROS DE CORRIENTE	SUMA		INVERSIÓN FÍSICA	SUBSIDIOS	OTROS DE INVERSIÓN	SUMA	TOTAL	ESTRUCTURA PORCENTUAL		
																CORRIENTE	PENSIONES Y JUBILACIONES	INVERSIÓN
				Programas Federales														
				TOTAL APROBADO	360,938,030	86,821,764	3,135,237	500,000	451,395,031					451,395,031	100.0			
				TOTAL MODIFICADO	403,861,428	90,301,764	3,135,237	500,000	497,798,429					497,798,429	100.0			
				TOTAL DEVENGADO	394,371,480	87,327,622	2,955,087	2,354,155	487,008,344			-1,517,572	-1,517,572	485,490,772	100.3		-0-	
				TOTAL PAGADO	394,371,480	87,327,622	2,955,087	2,354,155	487,008,344			-1,517,572	-1,517,572	485,490,772	100.3		-0-	
				Porcentaje Pag/Aprob	109.3	100.6	94.3	470.8	107.9					107.6				
				Porcentaje Pag/Modif	97.7	96.7	94.3	470.8	97.8					97.5				
1	2			Desempeño de las Funciones														
1	2			Aprobado	321,461,893	86,015,129	3,135,237	500,000	411,112,259					411,112,259	100.0			
1	2			Modificado	363,097,091	89,495,129	3,135,237	500,000	456,227,457					456,227,457	100.0			
1	2			Devengado	354,915,393	86,702,232	2,955,087	385,674	444,958,386					444,958,386	100.0			
1	2			Pagado	354,915,393	86,702,232	2,955,087	385,674	444,958,386					444,958,386	100.0			
1	2			Porcentaje Pag/Aprob	110.4	100.8	94.3	77.1	108.2					108.2				
1	2			Porcentaje Pag/Modif	97.7	96.9	94.3	77.1	97.5					97.5				
1	2	E		Prestación de Servicios Públicos														
1	2	E		Aprobado	321,461,893	86,015,129	3,135,237	500,000	411,112,259					411,112,259	100.0			
1	2	E		Modificado	363,097,091	89,495,129	3,135,237	500,000	456,227,457					456,227,457	100.0			
1	2	E		Devengado	354,915,393	86,702,232	2,955,087	385,674	444,958,386					444,958,386	100.0			
1	2	E		Pagado	354,915,393	86,702,232	2,955,087	385,674	444,958,386					444,958,386	100.0			
1	2	E		Porcentaje Pag/Aprob	110.4	100.8	94.3	77.1	108.2					108.2				
1	2	E		Porcentaje Pag/Modif	97.7	96.9	94.3	77.1	97.5					97.5				
1	2	E	003	Investigación científica, desarrollo e innovación														
1	2	E	003	Aprobado	321,461,893	86,015,129	3,135,237	500,000	411,112,259					411,112,259	100.0			
1	2	E	003	Modificado	363,097,091	89,495,129	3,135,237	500,000	456,227,457					456,227,457	100.0			
1	2	E	003	Devengado	354,915,393	86,702,232	2,955,087	385,674	444,958,386					444,958,386	100.0			
1	2	E	003	Pagado	354,915,393	86,702,232	2,955,087	385,674	444,958,386					444,958,386	100.0			
1	2	E	003	Porcentaje Pag/Aprob	110.4	100.8	94.3	77.1	108.2					108.2				
1	2	E	003	Porcentaje Pag/Modif	97.7	96.9	94.3	77.1	97.5					97.5				
1	3			Administrativos y de Apoyo														
1	3			Aprobado	39,476,137	806,635			40,282,772					40,282,772	100.0			
1	3			Modificado	40,764,337	806,635			41,570,972					41,570,972	100.0			
1	3			Devengado	39,456,087	625,390		1,968,481	42,049,958			-1,517,572	-1,517,572	40,532,386	103.7		-0-	
1	3			Pagado	39,456,087	625,390		1,968,481	42,049,958			-1,517,572	-1,517,572	40,532,386	103.7		-0-	
1	3			Porcentaje Pag/Aprob	99.9	77.5			104.4					100.6				
1	3			Porcentaje Pag/Modif	96.8	77.5			101.2					97.5				
1	3	M		Apoyo al proceso presupuestario y para mejorar la eficiencia institucional														
1	3	M		Aprobado	37,487,854	597,041			38,084,895					38,084,895	100.0			
1	3	M		Modificado	38,592,529	597,041			39,189,570					39,189,570	100.0			
1	3	M		Devengado	37,859,486	597,041			38,456,527					38,456,527	100.0			
1	3	M		Pagado	37,859,486	597,041			38,456,527					38,456,527	100.0			
1	3	M		Porcentaje Pag/Aprob	100.0	100.0			101.0					101.0				
1	3	M		Porcentaje Pag/Modif	98.1	100.0			98.1					98.1				
1	3	M	001	Actividades de apoyo administrativo														
1	3	M	001	Aprobado	37,487,854	597,041			38,084,895					38,084,895	100.0			

Cuenta Pública 2022

CUENTA PÚBLICA 2022
GASTO POR CATEGORÍA PROGRAMÁTICA^{1/}
38 CONSEJO NACIONAL DE CIENCIA Y TECNOLOGÍA
9ZY CENTRO DE INVESTIGACIÓN EN ALIMENTACIÓN Y DESARROLLO, A.C.
(PESOS)

PROGRAMA PRESUPUESTARIO				DENOMINACIÓN	GASTO CORRIENTE					PENSIONES Y JUBILACIONES	GASTO DE INVERSIÓN				TOTAL			
TIPO	GRUPO	MODALIDAD	PROGRAMA		SERVICIOS PERSONALES	GASTO DE OPERACIÓN	SUBSIDIOS	OTROS DE CORRIENTE	SUMA		INVERSIÓN FÍSICA	SUBSIDIOS	OTROS DE INVERSIÓN	SUMA	TOTAL	ESTRUCTURA PORCENTUAL		
																CORRIENTE	PENSIONES Y JUBILACIONES	INVERSIÓN
1	3	M	001	Modificado	38,592,529	597,041		39,189,570					39,189,570	100.0				
1	3	M	001	Devengado	37,859,486	597,041		38,456,527					38,456,527	100.0				
1	3	M	001	Pagado	37,859,486	597,041		38,456,527					38,456,527	100.0				
1	3	M	001	Porcentaje Pag/Aprob	101.0	100.0		101.0					101.0					
1	3	M	001	Porcentaje Pag/Modif	98.1	100.0		98.1					98.1					
1	3	O		Apoyo a la función pública y al mejoramiento de la gestión														
1	3	O		Aprobado	1,988,283	209,594		2,197,877					2,197,877	100.0				
1	3	O		Modificado	2,171,808	209,594		2,381,402					2,381,402	100.0				
1	3	O		Devengado	1,596,601	28,349		1,624,950					1,624,950	100.0				
1	3	O		Pagado	1,596,601	28,349		1,624,950					1,624,950	100.0				
1	3	O		Porcentaje Pag/Aprob	80.3	13.5		73.9					73.9					
1	3	O		Porcentaje Pag/Modif	73.5	13.5		68.2					68.2					
1	3	O	001	Actividades de apoyo a la función pública y buen gobierno														
1	3	O	001	Aprobado	1,988,283	209,594		2,197,877					2,197,877	100.0				
1	3	O	001	Modificado	2,171,808	209,594		2,381,402					2,381,402	100.0				
1	3	O	001	Devengado	1,596,601	28,349		1,624,950					1,624,950	100.0				
1	3	O	001	Pagado	1,596,601	28,349		1,624,950					1,624,950	100.0				
1	3	O	001	Porcentaje Pag/Aprob	80.3	13.5		73.9					73.9					
1	3	O	001	Porcentaje Pag/Modif	73.5	13.5		68.2					68.2					
1	3	W		Operaciones ajenas														
1	3	W		Aprobado														
1	3	W		Modificado														
1	3	W		Devengado			1,968,481	1,968,481			-1,517,572	-1,517,572	450,909	436.6		-0-		
1	3	W		Pagado			1,968,481	1,968,481			-1,517,572	-1,517,572	450,909	436.6		-0-		
1	3	W		Porcentaje Pag/Aprob														
1	3	W		Porcentaje Pag/Modif														
1	3	W	001	Operaciones Ajenas														
1	3	W	001	Aprobado														
1	3	W	001	Modificado														
1	3	W	001	Devengado			1,968,481	1,968,481			-1,517,572	-1,517,572	450,909	436.6		-0-		
1	3	W	001	Pagado			1,968,481	1,968,481			-1,517,572	-1,517,572	450,909	436.6		-0-		
1	3	W	001	Porcentaje Pag/Aprob														
1	3	W	001	Porcentaje Pag/Modif														

^{1/} Las sumas parciales y total pueden no coincidir debido al redondeo. El símbolo -0- corresponde a porcentajes menores a 0.05% o mayores a 500%.
Fuente: Presupuesto Aprobado y Modificado, sistemas globalizadores de la Secretaría de Hacienda y Crédito Público. Presupuesto Devengado y Pagado, el ente público.

AUTORIZÓ: C.P. MARÍA GUADALUPE SÁNCHEZ SOTO
DIRECTORA ADMINISTRATIVA

ELABORÓ: C.P. MIRIAM CORONA ESCAMILLA
JEFA DEL DEPARTAMENTO DE PRESUPUESTO

Cuenta Pública 2022

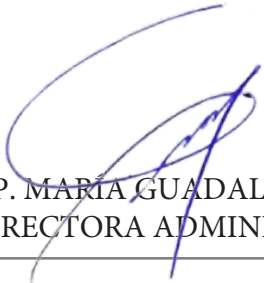
CUENTA PÚBLICA 2022
GASTO POR CATEGORÍA PROGRAMÁTICA (ARMONIZADO)^{1/}
38 CONSEJO NACIONAL DE CIENCIA Y TECNOLOGÍA
9ZY CENTRO DE INVESTIGACIÓN EN ALIMENTACIÓN Y DESARROLLO, A.C.
(PESOS)

CONCEPTO	APROBADO	AMPLIACIONES / (REDUCCIONES)	MODIFICADO	DEVENGADO	PAGADO	SUBEJERCICIO ^{2/}
	1	2 = (3-1)	3	4	5	6 = (3-4)
Programas Federales	451,395,031	46,403,398	497,798,429	485,490,772	485,490,772	12,307,657
Desempeño de las Funciones	411,112,259	45,115,198	456,227,457	444,958,386	444,958,386	11,269,071
Prestación de Servicios Públicos	411,112,259	45,115,198	456,227,457	444,958,386	444,958,386	11,269,071
Administrativos y de Apoyo	40,282,772	1,288,200	41,570,972	40,532,386	40,532,386	1,038,586
Apoyo al proceso presupuestario y para mejorar la eficiencia institucional	38,084,895	1,104,675	39,189,570	38,456,527	38,456,527	733,043
Apoyo a la función pública y al mejoramiento de la gestión	2,197,877	183,525	2,381,402	1,624,950	1,624,950	756,452
Operaciones ajenas				450,909	450,909	-450,909
Total del Gasto	451,395,031	46,403,398	497,798,429	485,490,772	485,490,772	12,307,657

^{1/} Las sumas parciales y total pueden no coincidir debido al redondeo.

^{2/} Corresponde a las Economías Presupuestarias.

Fuente: Presupuesto Aprobado y Modificado, sistemas globalizadores de la Secretaría de Hacienda y Crédito Público. Presupuesto Devengado y Pagado, el ente público.


 AUTORIZÓ: C.P. MARÍA GUADALUPE SÁNCHEZ SOTO
 DIRECTORA ADMINISTRATIVA


 ELABORÓ: C.P. MIRIAM CORONA ESCAMILLA
 JEFA DEL DEPARTAMENTO DE PRESUPUESTO

CUENTA PÚBLICA 2022

CENTRO DE INVESTIGACIÓN EN ALIMENTACIÓN Y DESARROLLO, A. C.

NOTAS PRESUPUESTALES

AL 31 DE DICIEMBRE DEL 2022 Y 31 DE DICIEMBRE DEL 2021

1. CONSTITUCIÓN Y OBJETO DE LA ENTIDAD

El Centro de Investigación en Alimentación y Desarrollo, A.C. (en adelante CIAD), es una Entidad Paraestatal que se constituyó el 16 de marzo de 1982, como Asociación Civil con fines no lucrativos de acuerdo con la Ley Federal de Entidades Paraestatales.

Su objeto social consiste en la realización de investigaciones científicas y tecnológicas en ciencias exactas, naturales y sociales, así como la formación de recursos humanos y brindar apoyos a los sectores público y privado de estas áreas.

Para el logro de sus objetivos, el CIAD tiene sus instalaciones principales en la Ciudad de Hermosillo, Sonora, y tiene Unidades de Investigación en las Ciudades de Mazatlán y Culiacán, Sinaloa, Delicias y Ciudad Cuauhtémoc, Chihuahua y laboratorios de Investigación en Guaymas, Sonora y Pachuca, Hidalgo.

De conformidad con lo dispuesto en la Ley para Fomento de la Investigación Científica y Tecnológica, con fecha de 16 de agosto de 2000, se publicó en el Diario Oficial de la Federación, el "Acuerdo por el que se reconocen diversas entidades paraestatales del sistema SEP-CONACYT como centros públicos de investigación". Este acuerdo surte efecto a partir de la fecha de celebración del convenio de desempeño a que hace mención la referida Ley, el cual se firmó con fecha 31 de marzo de 2000.

El objeto principal del convenio de desempeño es fortalecer la autonomía técnica, operativa y administrativa; así como alcanzar las metas y resultados que se establecen en el mismo, relacionándolos con criterios e indicadores de desempeño sustitutivo, coadyuvando a la flexibilidad presupuestal del gasto público de acuerdo a lo dispuesto en el presupuesto de Egresos de la Federación.

2. NORMATIVIDAD GUBERNAMENTAL

A continuación, se relacionan las principales normas y disposiciones gubernamentales que le son aplicables a la entidad para operar como ente de la Administración Pública Federal y para reunir, clasificar, registrar y reportar la información presupuestal que incluye los estados e información financiera presupuestaria.

- Constitución Política de los Estados Unidos Mexicanos
- Ley de Ciencia y Tecnología

CUENTA PÚBLICA 2022

- Ley Federal de Responsabilidades Administrativas de los Servidores Públicos Federales
- Ley Federal de Transparencia y Acceso a la Información Pública Gubernamental y su Reglamento
- Ley General de Bienes Nacionales
- Ley Orgánica de la Administración Pública Federal
- Ley de Adquisiciones, Arrendamiento y Servicios del Sector Público y su Reglamento
- Ley de Obras Públicas y Servicios Relacionados con las mismas y su Reglamento
- Políticas, Bases y Lineamientos de Adquisiciones, Arrendamientos de Bienes Muebles y de Prestación de Servicios de cualquier Naturaleza
- Políticas, Bases y Lineamientos en materia de Obras Públicas y Servicios relacionados con las mismas.
- Ley de Ingresos de la Federación para el Ejercicio Fiscal 2022
- Presupuesto de Egresos de la Federación para el Ejercicio Fiscal 2022
- Ley Federal de Presupuesto y Responsabilidad Hacendaria y su Reglamento
- Ley General de Contabilidad Gubernamental

Asimismo, los egresos presupuestales se presentan agrupados de conformidad con el clasificador por objeto del gasto emitido por la Secretaría de Hacienda y Crédito Público.

3. CUMPLIMIENTO GLOBAL DE METAS POR PROGRAMA

Ejercicio presupuestal por programas presupuestarios.-

En el cuadro siguiente se resumen los programas presupuestarios vigentes para el año 2022, así como los importes autorizados por la Secretaría de Hacienda y Crédito Público para su aplicación en ese ejercicio:

Actividad Institucional	Programa Presupuestario	Descripción	Presupuesto Modificado	Presupuesto Ejercido	Variación	%
1	O001	Actividades de apoyo a la Función Pública y buen Gobierno	\$2,381,402	\$1,624,950	756,452	31.76%
2	M001	Actividades de apoyo administrativo	\$39,189,570	\$38,456,527	733,043	1.87%
		Total de actividades no asociadas a metas	\$41,570,972	\$40,081,477	1,489,497	3.58%
3	E003	Investigación científica, desarrollo e innovación	\$456,227,457	\$444,958,386	11,269,071	2.47%
		Total de actividades asociadas a metas	\$456,227,457	\$444,958,386	11,269,071	2.47%
		Total	\$497,798,429	\$485,039,863	12,758,566	2.56%

CUENTA PÚBLICA 2022

a) ACTIVIDADES INSTITUCIONALES NO ASOCIADAS A METAS

Actividad Institucional 001- Apoyar a la Función Pública y Buen Gobierno.-

1. Programa presupuestario: 0001 Actividades de apoyo a la función pública y buen gobierno

Del presupuesto modificado para este programa de \$2,381,402 se ejercieron \$1,624,950 presentando una variación de \$756,454 al cierre del ejercicio que representa el 31.76% de menos con respecto a lo presupuestado. El gasto por capítulo se realizó como sigue:

Capítulo	Concepto	Presupuesto		Variación
		Modificado	Ejercido	
1000	Servicios personales	2,171,808	1,596,601	572,207
2000	Materiales y suministros	15,504	3,254	12,250
3000	Servicios generales	194,090	25,095	168,995
		-----	-----	-----
		\$2,381,402	\$1,624,950	756,452
		=====	=====	=====

Actividad Institucional 002- Proporcionar Servicios de Apoyo Administrativo.-

2. Programa presupuestario: M001 Actividades de apoyo administrativo

Del presupuesto modificado para esta actividad de \$39,189,570 se ejercieron \$38,456,527 presentando una variación de \$733,043 al cierre del ejercicio que representa el 1.87% de menos con respecto a lo presupuestado. El gasto por capítulo se realizó como sigue:

Capítulo	Concepto	Presupuesto		Variación
		Modificado	Ejercido	
1000	Servicios personales	38,592,529	37,859,486	733,043
2000	Materiales y suministros	24,845	24,845	0
3000	Servicios generales	572,196	572,196	0
		-----	-----	-----
		\$39,189,570	38,456,527	733,043
		=====	=====	=====

CUENTA PÚBLICA 2022

b) ACTIVIDADES INSTITUCIONALES ASOCIADAS A METAS

Actividad Institucional 003 – Generación de Conocimiento Científico

1. Programa presupuestario: E003 Investigación Científica, Desarrollo e Innovación

Del presupuesto modificado para esta actividad de \$ 456,227,457 se ejercieron \$444,958,386 presentando una variación de \$11,269,071 al cierre del ejercicio que representa el 2.47% de más con respecto a lo presupuestado. El ejercicio del gasto por capítulo se realizó como sigue:

Capítulo	Concepto	Presupuesto		Variación
		Modificado	Ejercido	
1000	Servicios personales	363,097,091	354,915,393	8,181,698
2000	Materiales y suministros	17,583,938	18,170,927	-586,989
3000	Servicios generales	71,911,191	68,531,305	3,379,886
4000	Transferencias financieras	3,635,237	3,340,761	294,476
5000	Bienes muebles e inmuebles	-	-	-
6000	Inversión pública	-	-	-
		456,227,457	444,958,386	11,269,071

3. CUMPLIMIENTO GLOBAL DE METAS POR PROGRAMA

c) ANÁLISIS DEL CUMPLIMIENTO DE LOS INDICADORES DE DESEMPEÑO

De los 10 indicadores con los que cuenta el Anexo III del Convenio de Administración por Resultados, a diciembre de 2022 la entidad cumplió al 100% con 8 indicadores, en uno el cumplimiento fue del 90% y en otro del 85%.

A continuación, se presentan los resultados de los diez indicadores que integran el Anexo III del Convenio de Administración por Resultados.

CUENTA PÚBLICA 2022

Indicador	Formula	Meta 2022		Resultado 2022	
Generación de conocimiento de calidad	Número de publicaciones arbitradas / Número de investigadores del Centro	299	2.3	454	3.57
		132		127	
Proyectos externos por investigador	Número de proyectos de investigación financiados con recursos externos / Número de investigadores del Centro	70	0.53	69	0.54
		132		127	
Calidad de los posgrados	(Número de programas registrados en el PNPC de reciente creación + 2* Número de programas registrados en el PNPC en desarrollo + 3* Número de programas registrados en el PNPC consolidado + 4*Número de programas registrados en el PNPC de competencia internacional) / 4* Número de programas de posgrado reconocidos por CONACYT en el PNPC.	10	0.83	9	0.75
		12		12	
Generación de recursos humanos especializados	(Número de alumnos graduados en programas de especialidad del PNPC + Número de alumnos graduados en programas de maestría del PNPC + Número de alumnos graduados en programas de doctorado del PNPC) / Número de investigadores del Centro	120	0.91	115	0.91
		132		127	
Proyectos interinstitucionales	Número de proyectos interinstitucionales / Número de proyectos de investigación	45	0.56	50	0.59
		80		85	
Índice de sostenibilidad económica para la investigación	Monto Total obtenido por proyectos de investigación financiados con recursos externos / Monto total de recursos fiscales destinados a la investigación	30,000.00	0.08	56,256.37	0.14
		362,953.90		408,069.14	
Transferencia de Conocimiento	Número de contratos o convenios de transferencia de conocimiento, innovación tecnológica, social, económica o ambiental firmados vigentes alineados al PECITI en el año n / Número de contratos o convenios de transferencia de conocimiento, innovación tecnológica, social, económica o ambiental firmados vigentes alineados al PECITI en el año n-1	65	0.93	94	1.21
		70		78	
Propiedad industrial solicitada	(Número de solicitudes de patentes + Número de solicitudes de modelos de utilidad + Número de solicitudes de diseños industriales en el año n) / (Número de solicitudes de patentes + Número de solicitudes de modelos de utilidad + Número de solicitudes de diseños industriales en el año n-1)	20	0.95	20	0.95
		21		21	
Actividades de divulgación por personal de C y T	Número actividades de divulgación dirigidas al público en general / Número personal de ciencia y tecnología	2466	9.07	3007	11.52
		272		261	
Índice de sostenibilidad económica	Monto de ingresos propios / Monto de presupuesto total del centro	49,799.90	0.11	46,664.21	0.09
		451,395.00		497,798.43	

CUENTA PÚBLICA 2022

Nota: en los indicadores de "Índice de sostenibilidad económica para la investigación" e "Índice de sostenibilidad económica" las cifras están en miles de pesos.

4. VARIACIONES EN EL EJERCICIO PRESUPUESTARIO

Consideraciones para la preparación de los estados presupuestales.-

a) Modificaciones presupuestales.-

Las modificaciones presupuestarias autorizadas por la SHCP sobre el presupuesto original autorizado del ejercicio fiscal de 2022 se realizaron tomando en consideración los requerimientos de reducciones presupuestales establecidas en el Decreto de Presupuesto de Egresos de la Federación, así como a los cambios de las prioridades del CIAD, para el mejor cumplimiento de sus funciones, programas y metas.

b) Autorización de la Cuenta de la Hacienda Pública Federal.-

Con fecha 15 de marzo de 2023, la administración del CIAD remitió a su Coordinadora de Sector, la cuenta de la Hacienda Pública Federal de los ingresos y gastos públicos correspondiente al ejercicio fiscal 2022, a través del envío de esta información por medio de la plataforma web del Sistema Cuenta Pública (SICP) de la Secretaría de Hacienda y Crédito Público.

ESTADO DE INGRESOS PRESUPUESTALES SOBRE LA BASE DE FLUJO DE EFECTIVO

El estado de ingresos presupuestales sobre la base de flujo de efectivo, reporta los ingresos obtenidos durante el ejercicio, en virtud de que solamente se están presentando flujos de efectivo.

Los ingresos presupuestales al 31 de diciembre de 2022, se integran como se muestra a continuación:

Concepto	Presupuesto 2022			Variación	
	Original	Modificado	Obtenido	Absoluto	Relativa (%)
Corrientes y Capital:					
Venta de Servicios	\$44,819,879	\$44,819,879	43,851,907	-967,972	-2.16%
Otros Ingresos	4,979,986	4,979,986	2,812,304	-2,167,682	-43.53%
Subsidios y apoyos fiscales	401,595,166	447,998,564	447,998,564	0	0.00%

CUENTA PÚBLICA 2022

Total de Recursos	\$451,395,031	497,798,429	494,662,775	3,135,654	0.63%
-------------------	---------------	-------------	-------------	-----------	-------

Por concepto de subsidios y apoyos fiscales se aprobó un monto original de \$401,595,166, sin embargo, el monto total recibido durante 2022 fue de \$447,998,564, se autorizaron 30 adecuaciones presupuestarias.

Del total de los recursos obtenidos por el Ciad, la cantidad de \$43,851,907 corresponden a recursos propios por la venta de servicios y representan el 2.16% de reducción con respecto al presupuesto modificado. En cuanto a otros ingresos propios se programaron \$4,979,986.00 de los cuales se obtuvieron \$2,812,304.00 y representan el 43.53% de decremento con respecto al presupuesto modificado. Estos recursos provienen de las inscripciones a los diferentes programas de posgrado, recuperación de IVA y de las penalidades a proveedores. Se registraron 30 adecuaciones en total. La 2022-38-9ZY-1, 2022-38-9ZY-9, 2022-38-9ZY-90, 2022-38-9ZY-248, 2022-38-9ZY-307, 2022-38-9ZY-354, 2022-38-9ZY-479, 2022-38-9ZY-562, como traspasos compensados entre partidas del capítulo 2000 y 3000, las adecuaciones 2022-38-9ZY-490 y 2022-38-9ZY-498 como transferencia compensada entre partidas del capítulo 1000, las adecuaciones 2022-38-90M-142, 2022-38-90A-198, 2022-38-90C-199, 2022-38-90U-200, 2022-38-90W-201, 2022-38-90E-202, 2022-38-91C-203, 2022-38-91S-204, 2022-38-90A-445, 2022-38-91K-460, 2022-38-90A-461, 2022-38-90U-462, 2022-38-90W-463, 2022-38-90E-464, 2022-38-91C-465, 2022-38-91E-466, 2022-38-90A-581, 2022-38-90C-627, 2022-38-90O-634, 2022-38-90E-620 como ampliación líquida en partidas del capítulo 1000.

ESTADO DE EGRESOS PRESUPUESTALES SOBRE LA BASE DE FLUJO DE EFECTIVO

El estado de egresos presupuestales sobre la base de flujo de efectivo por el año que terminó el 31 de diciembre de 2022, no incluye los gastos devengados no pagados en el ejercicio, de conformidad con la Ley Federal de Presupuesto y Responsabilidad Hacendaria y su reglamento.

Los gastos presupuestales al 31 de diciembre de 2022, se integran como se muestra a continuación:

Presupuesto 2022				Variación	
Conceptos	Original	Modificado	Ejercido	Absoluta	Relativa
Gasto Corriente:					
Servicios personales	\$360,938,030	403,861,428	394,371,480	9,489,948	2.35%
Materiales y suministros	14,602,251	17,624,287	18,199,026	-574,739	-3.26%
Servicios generales	72,219,513	72,677,477	69,128,596	3,548,881	4.88%
Otros de corriente	3,635,237	3,635,237	3,340,761	294,476	8.10%
	\$451,395,031	\$497,798,429	\$485,039,863	12,758,566	2.56%

CUENTA PÚBLICA 2022

Presupuesto 2022				Variación	
Conceptos	Original	Modificado	Ejercido	Absoluta	Relativa
Gasto de Inversión:					
Inversión Física					
Bienes muebles e inmuebles	-	-	-	-	-
Obra pública	-	-	-	-	-
Operaciones ajenas	-	-	450,909	-450,909	100.00%
Total de egresos	451,395,031	497,798,429	485,490,772	12,307,657	2.47%
Enteros a la TESOFE	-	-	-	-	-
Disponibilidad final	-	-	-	-	-
Total de recursos	\$451,395,031	497,798,429	485,490,772	12,307,657	2.47%

GASTO CORRIENTE.-

El gasto corriente observó una variación de 2.56% por debajo del presupuesto modificado aprobado. A continuación, se señalan los aspectos más relevantes que influyeron en dicho decremento en este rubro:

- Las erogaciones en servicios personales registraron un gasto pagado menor en 2.35% respecto al presupuesto aprobado, que se explica principalmente por el ahorro presupuestario derivado de una disminución en el gasto por la contratación de personal eventual con recursos propios, debido a que no se tuvo la suficiente demanda de servicios de laboratorio por parte de nuestros clientes. En general, se contó con política salarial, ampliaciones para cubrir el incremento salarial y las prestaciones asociadas al mismo, incremento en prestaciones autorizado en el ejercicio 2021, recategorización de 4 plazas de personal de investigación y la actualización del tabulador de mandos.

Al 31 de diciembre de 2022, la plantilla de personal autorizada del CIAD fue de 394, distribuida de la siguiente manera: 15 puestos de confianza de Mandos Medios y Superiores, 49 personal operativo de base y 330 personas académicas entre investigadores y técnicos, de las cuales se encuentran ocupadas 367 plazas al 31 de diciembre de 2022, pagadas con recursos fiscales del presupuesto 2022.

2. El rubro de materiales y suministros registró un ejercicio presupuestario del 3.26% por arriba del presupuesto modificado.
3. Los suministros de materiales se realizaron bajo criterios de racionalidad y austeridad en el gasto. Los recursos fiscales se ejercieron en su totalidad. Los servicios que presta la institución, relacionados con la situación sanitaria en temas relacionados a COVID 19 y otros más, permitieron la obtención de recursos adicionales, incrementando con ello partidas relacionadas con los mismos servicios, tales como:

CUENTA PÚBLICA 2022

productos químicos, materiales de laboratorio, otros productos químicos, prendas de protección personal. Principalmente, se tuvo un mayor ejercicio en la adquisición de material para información en actividades de investigación científica y tecnológica para dotar de insumos a las bibliotecas en todas las unidades regionales con que cuenta la institución; Las adquisiciones fueron destinadas a atender la alta demanda de hospitales públicos y privados, para el procesamiento primario de muestras para detección del virus SARS-CoV-2 (COVID-19). Se registró un gasto menor en varias partidas debido a que se ejercieron al mínimo indispensable.

4. El rubro de servicios generales tuvo un decremento del 4.88% con respecto al presupuesto modificado, derivado principalmente de reducciones líquidas por medidas de austeridad republicana. La contingencia del COVID-19 afectó buena parte de las actividades sustantivas y administrativas, la suspensión de trabajo de campo, o el retraso en las ministraciones de proyectos. Esto también impactó negativamente a las actividades de docencia (trabajo en laboratorios, trabajo de campo de tesis); de difusión, sobre todo actividades presenciales, mismas que tuvieron que ser reemplazadas por modalidades virtuales; y vinculación. Para afrontar esta situación el Centro tuvo que desplegar medidas de emergencia: trabajo a distancia del personal académico; uso de plataformas virtuales para ofrecer los cursos de los programas de posgrado; ajustes en el calendario escolar de los posgrados; medidas de sanidad y seguridad en los puntos de trabajo; entre otras, y adecuaciones compensadas entre partidas del capítulo de Materiales y Suministros. Se registró un menor ejercicio en las partidas de servicio postal, patentes, regalías y otros, servicio de capacitación a servidores públicos, otros servicios comerciales, servicios integrales, servicios bancarios y financieros, fletes y maniobras, mantenimiento y conservación de inmuebles para la prestación de servicios administrativos, de bienes informáticos, instalación, reparación y mantenimiento de equipo e instrumental médico y de laboratorio, mantenimiento y reparación de vehículos terrestres, aéreos, marítimos, lacustres y fluviales, de maquinaria y equipo, pasajes aéreos nacionales, pasajes aéreos internacionales, viáticos nacionales, viáticos al extranjero, gastos para trabajos de campo en áreas rurales, gastos de orden social, congresos y convenciones, exposiciones, otros impuestos y derechos.

OTROS DE CORRIENTE. -

El gasto otros de corriente, observó una variación del 8.10% a la baja con respecto al presupuesto modificado. El recurso fiscal se ejerció en su totalidad. En cuanto a recursos propios el ejercicio fue menor, debido a la reprogramación de las salidas de campo de los estudiantes, las cuales se retrasaron por los semáforos rojos en los estados a donde se tenía que viajar derivado de la pandemia.

GASTO DE INVERSIÓN.-

En lo correspondiente a gasto de inversión no hubo presupuesto autorizado para ese rubro.

5. DISPOSICIONES DE RACIONALIDAD Y AUSTERIDAD PRESUPUESTARIA

En cumplimiento a lo establecido en el capítulo II del Título Tercero del Decreto del Presupuesto de Egresos de la Federación para el ejercicio fiscal 2022, publicado en el Diario Oficial del 29 de noviembre de 2021, y al Programa Nacional de Reducción del Gasto Público, la entidad implementó las medidas de ahorro que se escriben a continuación:

CUENTA PÚBLICA 2022

Dentro de las acciones de ahorro que se han implementado en el Ciad, durante este año y desde años anteriores, son las siguientes:

1. Existe convenio con la C.F.E. del estado de Sinaloa en la ciudad de Mazatlán, en la cual se cuenta con el subsidio del 50% del consumo desde hace ya varios años debido a programas que existen en el estado de Sinaloa (programa de investigación en acuicultura).
2. En cuanto al consumo de agua, contamos con tratamiento de aguas residuales, las cuales son utilizadas para el riego de los jardines, así como, la implementación del riego por goteo en los jardines de CIAD Unidad Hermosillo. Adicionalmente, se han instalado relojes temporizadores y electroválvulas para controlar la distribución del agua únicamente en los horarios de operación de los inmuebles.
3. En relación al consumo de servicio telefónico, desde el año de 2010, se han ido modificando los planes de consumo para obtener un menor costo.
4. Lo que respecta al consumo de gasolina, se cuentan con dos empresas que nos brinda el control del servicio de gasolina, mediante código de barras autos adheridos a la flota vehicular del CIAD, la cual está ofreciendo mejor control e información sobre rendimientos por litro.
5. Sobre pasajes y viáticos se lleva un estricto control en las salidas del personal, el cual no se tramita si no cuenta con el visto bueno de su Coordinador, quien se responsabiliza del viaje que realiza el usuario; se procura que los viajes no se realicen en fines de semana o vacaciones para que no aumente el costo, y se otorga la tarifa vigente a la fecha. El trámite se hace por medio electrónico en el sistema UNIX HELP y se ha disminuido mucho los tiempos de respuesta, incluye también el sistema lo relativo a la comprobación; lo mismo aplica para los congresos y convenciones, capacitaciones y exposiciones.
6. Desde hace varios años se cuenta con un 99% de equipos de cómputo enlazados vía red a equipos funcionales en arrendamiento, los cuales proporcionan el servicio de impresión, copiado y escaneo, disminuyendo al mínimo el uso de copiadoras, escáner e impresoras y con ello el consumo de tóner, cartuchos de tinta, papel, mantenimientos preventivos y correctivos y consumo de energía eléctrica.

Se sigue trabajando con las acciones programadas para el uso eficiente de la energía las cuales son:

1. Evitar dejar equipos encendidos después del horario de trabajo, haciendo conciencia de la importancia del ahorro de la energía entre los colaboradores del centro de trabajo.
2. Mantenimiento y limpieza a equipos de aires acondicionados, así como su sustitución de manera paulatina por equipos de alta eficiencia, mantener adecuadamente aislados los ductos de aire acondicionado para evitar que los equipos trabajen más y disminuir el consumo de energía eléctrica.
3. Instalación de aislamiento térmico en los techos de los edificios para disminuir el consumo de energía eléctrica demandado por los aires acondicionados.

CUENTA PÚBLICA 2022

4. Difusión de medida operativas de nula inversión a los usuarios finales de la energía eléctrica, para hacer un uso racional del recurso.
5. Sustitución de luminarias de tecnología de baja eficiencias por luminarios de alta eficiencia (LED) en áreas exteriores del inmueble, así como en algunas áreas interiores.
6. Revisión y análisis de los consumos de energía mensuales, con la finalidad de detectar incrementos en la facturación, revisión de factor de potencia, costo de KW-HR y otros factores.
7. Dar seguimiento a los numerales establecidos en las "DISPOSICIONES Administrativas de carácter general en materia de eficiencia energética en los inmuebles, flotas vehiculares e instalaciones industriales de la administración pública federal 2019".

6. SISTEMA INTEGRAL DE INFORMACIÓN

En relación al cumplimiento de envío de información mensual a través del Sistema Integral de Información presentada ante la SHCP por el período comprendido de enero a diciembre de 2022, se informa que se cumplió con el envío en tiempo y forma. Asimismo, las cifras que se ingresaron al cierre del año dictaminado al Sistema Integral de Información tienen congruencia con el estado de ingresos y egresos presupuestales que se acompañan en este informe.

7. TESORERÍA DE LA FEDERACIÓN (TESOFE)

Durante el ejercicio terminado el 31 de diciembre de 2022, el CIAD no efectuó reintegros a la TESOFE.

8. INFORMACIÓN PRESUPUESTAL ADICIONAL

Respecto del Estado Analítico del Ejercicio del Presupuesto de Egresos en clasificación: a) Administrativa (armonizado), b) Económica (armonizado), c) Por objeto del gasto (armonizado), d) Funcional (armonizado), se presentan exclusivamente para dar cumplimiento a los Lineamientos Específicos para las Empresas Productivas del Estado y Entidades que conforman el Sector Paraestatal Federal, para la integración de la Cuenta Pública 2022, emitidos mediante oficio 309-A.-003/2023 de la Unidad de Contabilidad Gubernamental de la Secretaría de Hacienda y Crédito Público.

Estas notas forman parte integrante de los estados analíticos de ingresos y gastos presupuestales y del ejercicio presupuestal dictaminado del Centro de Investigación en Alimentación y Desarrollo, A.C., al 31 de diciembre de 2022.

9. CONCILIACIÓN GLOBAL ENTRE CIFRAS FINANCIERAS Y PRESUPUESTALES (ANEXOS II)

La conciliación entre las cifras de los estados presupuestales que se acompañan y las cifras de los estados financieros dictaminados, fue elaborada por la Administración de la entidad de conformidad con la "Guía de Procedimientos de Auditoría Aplicables en una Revisión del Ejercicio Presupuestal de Entes Públicos", aprobada por la Comisión de Normas y Procedimientos de Auditoría y con la opinión favorable de la Unidad de Contabilidad Gubernamental e Informes sobre la Gestión Pública de la Secretaría de Hacienda y Crédito Público (SHCP).

La conciliación contable - presupuestal de ingresos y de egresos, cumple con la aplicación de los lineamientos contenidos en la guía mencionada, determinando adecuadamente los diversos efectos virtuales y financieros que tienen relación con el estado de ingresos y egresos presupuestales y los estados financieros dictaminados.

La integración analítica de los conceptos que componen los rubros de "Otros", incluidos en las conciliaciones contables - presupuestales de ingresos y egresos, hasta el 4to nivel de desagregación, es como sigue:

Otros ingresos presupuestarios no contables	1,565,382
Recuperación de IVA	1,565,382
Otros gastos presupuestarios no contables	2,398,937,
Impuesto al Valor Agregado	1,948,028
Operaciones Ajenas	450,909



C.P. María Guadalupe Sánchez Soto
Directora Administrativa



C.P. Miriam Corona Escamilla
Jefa del Departamento de Presupuestos