

38 CONSEJO NACIONAL DE HUMANIDADES CIENCIAS Y TECNOLOGIAS
 9ZY CENTRO DE INVESTIGACION EN ALIMENTACION Y DESARROLLO, A.C.
 ESTADO ANALITICO DE INGRESOS
 DE ENERO A SEPTIEMBRE 2023
 (PESOS)

RUBRO DE INGRESOS	INGRESO					
	ESTIMADO	AMPLIACIONES Y REDUCCIONES	MODIFICADO	DEVENGADO	RECAUDADO	DIFERENCIA
	(1)	(2)	(3=1+2)	(4)	(5)	(6=5-1)
IMPUESTOS	0	0	0	0	0	0
CUOTAS Y APORTACIONES DE SEGURIDAD SOCIAL	0	0	0	0	0	0
CONTRIBUCIONES DE MEJORAS	0	0	0	0	0	0
DERECHOS	0	0	0	0	0	0
PRODUCTOS	0	0	0	0	0	0
CORRIENTE	0	0	0	0	0	0
CAPITAL	0	0	0	0	0	0
APROVECHAMIENTOS	0	0	0	0	0	0
CORRIENTE	0	0	0	0	0	0
CAPITAL	0	0	0	0	0	0
INGRESOS POR VENTAS DE BIENES Y SERVICIOS	26,545,000	0	26,545,000	1,447,930	23,567,642	2,977,358
PARTICIPACIONES Y APORTACIONES	0	0	-	0	0	0
TRANSFERENCIAS, ASIGNACIONES, SUBSIDIOS Y OTRAS AYUDAS	320,233,509	6,782,792	327,016,301	-	327,016,301	6,782,792
INGRESOS DERIVADOS DE FINANCIAMIENTOS	0	0	-	0	0	0
TOTAL	346,778,509	6,782,792	353,561,301	1,447,930	350,583,943	0
				INGRESOS EXCEDENTES		3,805,434

ESTADO ANALITICO DE INGRESOS POR FUENTE DE FINANCIAMIENTO	INGRESO					
	ESTIMADO	AMPLIACIONES Y REDUCCIONES	MODIFICADO	DEVENGADO	RECAUDADO	DIFERENCIA
	(1)	(2)	(3=1+2)	(4)	(5)	(6=5-1)
INGRESOS DEL GOBIERNO	0	0	0	0	0	0
IMPUESTOS	0	0	0	0	0	0
CONTRIBUCIONES DE MEJORAS	0	0	0	0	0	0
DERECHOS	0	0	0	0	0	0
PRODUCTOS	0	0	0	0	0	0
CORRIENTE	0	0	0	0	0	0
CAPITAL	0	0	0	0	0	0
APROVECHAMIENTOS	0	0	0	0	0	0
CORRIENTE	0	0	0	0	0	0
CAPITAL	0	0	0	0	0	0
PARTICIPACIONES Y APORTACIONES	0	0	0	0	0	0
TRANSFERENCIAS, ASIGNACIONES, SUBSIDIOS Y OTRAS AYUDAS	0	0	0	0	0	0
INGRESOS DE ORGANISMOS Y EMPRESAS	346,778,509	6,782,792	353,561,301	1,447,930	350,583,943	3,805,434
CUOTAS Y APORTACIONES DE SEGURIDAD SOCIAL	0	-	0	0	0	0
INGRESOS POR VENTAS DE BIENES Y SERVICIOS	26,545,000	-	26,545,000	1,447,930	23,567,642	2,977,358
TRANSFERENCIAS, ASIGNACIONES, SUBSIDIOS Y OTRAS AYUDAS	320,233,509	6,782,792	327,016,301	-	327,016,301	6,782,792
INGRESOS DERIVADOS DE FINANCIAMIENTOS	0	-	0	0	0	0
INGRESOS DERIVADOS DE FINANCIAMIENTOS	0	0	0	0	0	0
TOTAL	346,778,509	6,782,792	353,561,301	1,447,930	350,583,943	0
				INGRESOS EXCEDENTES		3,805,434

C.P. MARIA GUADALUPE SANCHEZ SOTO
 DIRECTORA ADMINISTRATIVA

C.P. MIRIAM CORONA ESCAMILLA
 TITULAR DEL DEPTO. DE PRESUPUESTOS

38 CONSEJO NACIONAL DE HUMANIDADES CIENCIAS Y TECNOLOGIAS
 9ZY CENTRO DE INVESTIGACIÓN EN ALIMENTACIÓN Y DESARROLLO, A.C.
 INGRESOS DE FLUJO DE EFECTIVO
 PRODUCTORAS DE BIENES Y SERVICIOS
 DE ENERO A SEPTIEMBRE 2023
 (PESOS)

CONCEPTO	ESTIMADO	MODIFICADO	RECAUDADO
TOTAL DE RECURSOS¹⁷	346,778,509	353,561,301	406,638,987
DISPONIBILIDAD INICIAL	0	0	56,055,044
CORRIENTES Y DE CAPITAL	26,545,000	26,545,000	23,567,642
VENTA DE BIENES	0	0	0
INTERNAS	0	0	0
EXTERNAS	0	0	0
VENTA DE SERVICIOS	24,155,950	24,155,950	18,993,298
INTERNAS	24,155,950	24,155,950	18,993,298
EXTERNAS	0	0	0
INGRESOS DIVERSOS	2,389,050	2,389,050	4,574,344
INGRESOS DE FIDEICOMISOS PÚBLICOS	0	0	0
PRODUCTOS FINANCIEROS	0	0	1,404,762
OTROS	2,389,050	2,389,050	3,169,582
VENTA DE INVERSIONES	0	0	0
RECUPERACIÓN DE ACTIVOS FÍSICOS	0	0	0
RECUPERACIÓN DE ACTIVOS FINANCIEROS	0	0	0
INGRESOS POR OPERACIONES AJENAS	0	0	0
POR CUENTA DE TERCEROS	0	0	0
POR EROGACIONES RECUPERABLES	0	0	0
SUBSIDIOS Y APOYOS FISCALES	320,233,509	327,016,301	327,016,301
SUBSIDIOS	1,920,000	1,920,000	1,920,000
CORRIENTES	1,920,000	1,920,000	1,920,000
DE CAPITAL	0	0	0
APOYOS FISCALES	318,313,509	325,096,301	325,096,301
CORRIENTES	318,313,509	325,096,301	325,096,301
SERVICIOS PERSONALES	247,800,440	254,583,232	254,583,232
OTROS	70,513,069	70,513,069	70,513,069
INVERSIÓN FÍSICA	0	0	0
INTERESES, COMISIONES Y GASTOS DE LA DEUDA	0	0	0
INVERSIÓN FINANCIERA	0	0	0
AMORTIZACIÓN DE PASIVOS	0	0	0
SUMA DE INGRESOS DEL AÑO	346,778,509	353,561,301	350,583,943
ENDEUDAMIENTO (O DESENDEUDAMIENTO) NETO	0	0	0
INTERNO	0	0	0
EXTERNO	0	0	0

C.P. MARIA GUADALUPE SANCHEZ SOTO
 DIRECTORA ADMINISTRATIVA

C.P. MIRIAM CORONA ESCAMILLA
 TITULAR DEL DEPTO. DE PRESUPUESTOS

38 CONSEJO NACIONAL DE HUMANIDADES CIENCIAS Y TECNOLOGIAS
9ZY CENTRO DE INVESTIGACION EN ALIMENTACION Y DESARROLLO, A.C.
ANALITICO DE CLAVES DE ENTIDADES PARAESTATALES (ACEP)

ByS
ENERO A SEPTIEMBRE 2023
PESOS

CONCEPTO	Estimado/Aprobado	Modificado	Devengado	Recaudado/Pagado
TOTAL DE RECURSOS	346,778,509	353,561,301		406,638,987
DISPONIBILIDAD INICIAL	-	-	-	56,055,044
CORRIENTES Y DE CAPITAL	26,545,000	26,545,000		23,567,642
VENTA DE BIENES	-	-	-	-
INTERNAS	-	-	-	-
EXTERNAS	-	-	-	-
VENTA DE SERVICIOS	24,155,950	24,155,950		18,993,298
INTERNAS	24,155,950	24,155,950		18,993,298
EXTERNAS	-	-	-	-
INGRESOS DIVERSOS	2,389,050	2,389,050	-	4,574,344
INGRESOS DE FIDEICOMISOS PUBLICOS	-	-	-	1,404,762
PRODUCTOS FINANCIEROS	-	-	-	3,169,582
OTROS	2,389,050	2,389,050	-	-
VENTA DE INVERSIONES	-	-	-	-
RECUPERACION DE ACTIVOS FISICOS	-	-	-	-
RECUPERACION DE ACTIVOS FINANCIEROS	-	-	-	-
INGRESOS POR OPERACIONES AJENAS				
POR CUENTA DE TERCEROS	-	-	-	-
POR EROGACIONES RECUPERABLES	-	-	-	-
SUBSIDIOS Y APOYOS FISCALES	320,233,509	327,016,301		327,016,301
SUBSIDIOS	1,920,000	1,920,000	-	1,920,000
CORRIENTES	1,920,000	1,920,000	-	1,920,000
DE CAPITAL	-	-	-	-
APOYOS FISCALES	318,313,509	325,096,301	-	325,096,301
CORRIENTES	318,313,509	325,096,301	-	325,096,301
SERVICIOS PERSONALES	247,800,440	254,583,232	-	254,583,232
OTROS	70,513,069	70,513,069	-	70,513,069
INVERSION FISICA	-	-	-	-
INTERESES, COMISIONES Y GASTOS DE LA DEUDA	-	-	-	-
INVERSION FINANCIERA	-	-	-	-
AMORTIZACION DE PASIVOS	-	-	-	-
SUMA DE INGRESOS DEL AÑO	346,778,509	353,561,301		350,583,943
ENDEUDAMIENTO (O DESENDEUDAMIENTO) NETO				
INTERNO	-	-	-	-
EXTERNO	-	-	-	-
TOTAL DE RECURSOS	346,778,509	353,561,301	330,531,901	406,638,987
GASTO PROGRAMABLE	346,778,509	353,561,301	330,531,901	325,537,205
GASTO CORRIENTE	346,778,509	353,561,301	319,987,896	314,993,200
SERVICIOS PERSONALES	263,329,632	270,112,424	270,588,062	266,786,167
DE OPERACION	81,186,877	81,186,877	47,215,777	46,028,817
PENSIONES Y JUBILACIONES	-	-	-	-
SUBSIDIOS	1,920,000	1,920,000	1,907,889	1,907,089
OTRAS EROGACIONES	342,000	342,000	276,168	271,127
INVERSION FISICA	-	-	-	-
BIENES MUEBLES E INMUEBLES	-	-	-	-
OBRA PUBLICA	-	-	-	-
SUBSIDIOS	-	-	-	-
OTRAS EROGACIONES	-	-	-	-
INVERSION FINANCIERA	-	-	-	-
COSTO FINANCIERO				
INTERESES, COMISIONES Y GASTOS DE LA DEUDA	-	-	-	-
INTERNOS	-	-	-	-
EXTERNOS	-	-	-	-
EGRESOS POR OPERACIONES AJENAS			10,544,005	10,544,005
POR CUENTA DE TERCEROS	-	-	12,843,582	12,843,582
EROGACIONES RECUPERABLES	-	-	2,299,577	2,299,577
SUMA DE EGRESOS DEL AÑO	346,778,509	353,561,301	330,531,901	325,537,205
ENTEROS A TESORERIA DE LA FEDERACION				
ORDINARIOS	-	-	-	-
EXTRAORDINARIOS	-	-	-	-
RETIRO DEL PATRIMONIO INVERTIDO DE LA NACION				
DISPONIBILIDAD FINAL PREVIA	-	-	-	-
DISPONIBILIDAD FINAL	-	-	-	81,101,782
VARIACION EN DISPONIBILIDADES	-	-	-	25,046,738
BALANCE DE OPERACION	320,233,509	327,016,301		301,969,563
BALANCE PRIMARIO	-	-	-	25,046,738
BALANCE FINANCIERO	-	-	-	25,046,738


C.P. MARIA GUADALUPE SANCHEZ SOTO
DIRECTORA ADMINISTRATIVA

C.P. MIRIAM CORONA ESCAMILLA
TITULAR DEL DEPTO. DE PRESUPUESTOS

38 CONSEJO NACIONAL DE HUMANIDADES CIENCIAS Y TECNOLOGÍAS
 92Y CENTRO DE INVESTIGACIÓN EN ALIMENTACIÓN Y DESARROLLO, A.C.
 EGRESOS DE FLUJO DE EFECTIVO
 PRODUCTORAS DE BIENES Y SERVICIOS
 ENERO A SEPTIEMBRE 2023
 (PESOS)

CONCEPTO	APROBADO	MODIFICADO	PAGADO
TOTAL DE RECURSOS	346,778,509	353,561,301	406,638,987
GASTO CORRIENTE	346,778,509	353,561,301	314,993,200
SERVICIOS PERSONALES	263,329,632	270,112,424	266,786,167
DE OPERACIÓN	81,186,877	81,186,877	46,028,817
PENSIONES Y JUBILACIONES	0	0	0
SUBSIDIOS	1,920,000	1,920,000	1,907,089
OTRAS EROGACIONES	342,000	342,000	271,127
INVERSIÓN FÍSICA	0	0	0
BIENES MUEBLES E INMUEBLES	0	0	0
OBRA PÚBLICA	0	0	0
SUBSIDIOS	0	0	0
OTRAS EROGACIONES	0	0	0
INVERSIÓN FINANCIERA	0	0	0
COSTO FINANCIERO	0	0	0
INTERESES, COMISIONES Y GASTOS DE LA DEUDA	0	0	0
INTERNOS	0	0	0
EXTERNOS	0	0	0
EGRESOS POR OPERACIONES AJENAS	0	0	10,544,005
POR CUENTA DE TERCEROS	0	0	12,843,582
EROGACIONES RECUPERABLES	0	0	-2,299,577
SUMA DE EGRESOS DEL AÑO	346,778,509	353,561,301	325,537,205
ENTEROS A TESORERÍA DE LA FEDERACIÓN	0	0	0
ORDINARIOS	0	0	0
EXTRAORDINARIOS	0	0	0
DISPONIBILIDAD FINAL	0	0	81,101,782


 C.P. MARIA GUADALUPE SANCHEZ SOTO
 DIRECTORA ADMINISTRATIVA



 C.P. MIRIAM CORONA ESCAMILLA
 TITULAR DEL DEPTO. DE PRESUPUESTOS


38 CONSEJO NACIONAL DE HUMANIDADES CIENCIAS Y TECNOLOGÍAS
 9ZY CENTRO DE INVESTIGACIÓN EN ALIMENTACIÓN Y DESARROLLO, A.C.
 ESTADO ANALÍTICO DEL EJERCICIO DEL PRESUPUESTO DE EGRESOS EN CLASIFICACIÓN ECONÓMICA Y POR OBJETO DEL GASTO
 ENERO A SEPTIEMBRE 2023
 (PESOS)

CLASIFICACIÓN ECONÓMICA OBJETO DEL GASTO DENOMINACIÓN	APROBADO	MODIFICADO	DEVENGADO	PAGADO	ECONOMÍAS
TOTAL	346,778,509	353,561,301	330,531,901	325,537,205	23,029,400
Gasto Corriente	346,778,509	353,561,301	332,831,478	327,836,782	20,729,823
Servicios Personales	263,329,632	270,112,424	270,588,062	266,786,167	-475,638
1000 Servicios personales	263,329,632	270,112,424	270,588,062	266,786,167	-475,638
1100 Remuneraciones al personal de carácter permanente	117,332,728	121,404,538	109,185,980	109,185,980	12,218,558
1200 Remuneraciones al personal de carácter transitorio	14,529,192	14,529,192	12,229,205	12,065,185	2,299,987
1300 Remuneraciones adicionales y especiales	54,477,790	56,347,504	55,470,211	55,470,211	877,293
1400 Seguridad social	29,283,309	29,519,796	51,461,572	47,832,197	-21,941,776
1500 Otras prestaciones sociales y económicas	37,923,257	38,528,038	32,487,051	32,478,551	6,040,987
1600 Provisiones	0	0	0	0	0
1700 Pago de estímulos a servidores públicos	9,783,356	9,783,356	9,754,043	9,754,043	29,313
Gasto De Operación	81,186,877	81,186,877	47,215,777	46,028,817	33,971,100
2000 Materiales y suministros	15,743,087	16,399,585	9,135,230	8,525,229	7,264,355
2100 Materiales de administración, emisión de documentos y artículos oficiales	3,316,614	3,300,573	2,720,991	2,712,222	579,582
2200 Alimentos y utensilios	1,245,405	1,053,561	538,555	500,650	515,006
2300 Materias primas y materiales de producción y comercialización	710,717	514,292	247,510	247,510	266,782
2400 Materiales y artículos de construcción y de reparación	939,762	1,346,660	880,550	865,286	466,110
2500 Productos químicos, farmacéuticos y de laboratorio	7,316,138	7,727,138	3,648,199	3,128,636	4,078,939
2600 Combustibles, lubricantes y aditivos	1,141,098	1,067,652	540,730	527,154	526,922
2700 Vestuario, blancos, prendas de protección y artículos deportivos	178,107	178,107	115,620	112,470	62,487
2900 Herramientas, refacciones y accesorios menores	895,246	1,211,602	443,075	431,301	768,527
3000 Servicios generales	65,443,790	64,787,292	38,080,547	37,503,588	26,706,745
3100 Servicios básicos	10,186,725	10,186,725	8,005,719	7,975,228	2,181,006
3200 Servicios de arrendamiento	6,775,139	5,775,139	2,447,238	2,231,159	3,327,901
3300 Servicios profesionales, científicos, técnicos y otros servicios	21,719,533	21,240,305	16,523,733	16,441,689	4,716,572
3400 Servicios financieros, bancarios y comerciales	3,223,352	502,568	421,870	421,790	80,698
3500 Servicios de instalación, reparación, mantenimiento y conservación	15,688,312	19,250,971	7,531,105	7,373,067	11,719,866
3700 Servicios de traslado y viáticos	2,181,571	2,181,571	785,641	748,050	1,395,930
3800 Servicios oficiales	2,443,286	2,424,141	1,211,717	1,211,401	1,212,424

38 CONSEJO NACIONAL DE HUMANIDADES CIENCIAS Y TECNOLOGÍAS
 9ZY CENTRO DE INVESTIGACIÓN EN ALIMENTACIÓN Y DESARROLLO, A.C.
 ESTADO ANALÍTICO DEL EJERCICIO DEL PRESUPUESTO DE EGRESOS EN CLASIFICACIÓN ECONÓMICA Y POR OBJETO DEL GASTO
 ENERO A SEPTIEMBRE 2023
 (PESOS)

CLASIFICACIÓN ECONÓMICA OBJETO DEL GASTO DENOMINACIÓN	APROBADO	MODIFICADO	DEVENGADO	PAGADO	ECONOMÍAS
3900 Otros servicios generales	3,225,872	3,225,872	1,153,524	1,101,204	2,072,348
Subsidios	2,262,000	2,262,000	2,184,057	2,178,216	77,943
4000 Transferencias, asignaciones, subsidios y otras ayudas	2,262,000	2,262,000	2,184,057	2,178,216	77,943
4300 Subsidios y subvenciones	1,920,000	1,920,000	1,907,889	1,907,089	12,111
4400 Ayudas sociales	342,000	342,000	276,168	271,127	65,832
4600 Transferencias a Fideicomisos	0	0	0	0	0
Otros De Corriente	0	0	12,843,582	12,843,582	0
3000 Servicios generales	0	0	12,843,582	12,843,582	0
3900 Otros servicios generales	0	0	12,843,582	12,843,582	0
Gasto De Inversión	0	0	-2,299,577	-2,299,577	2,299,577
Inversión Física	0	0	0	0	0
5000 Bienes muebles, inmuebles e intangibles	0	0	0	0	0
5100 Mobiliario y equipo de administración	0	0	0	0	0
5300 Equipo e instrumental médico y de laboratorio	0	0	0	0	0
5600 Maquinaria, otros equipos y herramientas	0	0	0	0	0
6000 Inversión pública	0	0	0	0	0
6200 Obra pública en bienes propios	0	0	0	0	0
Otros De Inversión	0	0	-2,299,577	-2,299,577	2,299,577
3000 Servicios generales	0	0	-2,299,577	-2,299,577	2,299,577
3900 Otros servicios generales	0	0	2,299,577	2,299,577	2,299,577


 C.P. MARIA GUADALUPE SANCHEZ SOTO
 DIRECTORA ADMINISTRATIVA



 C.P. MIRIAM CORONA ESCAMILLA
 TITULAR DEL DEPTO. DE PRESUPUESTOS

38 CONSEJO NACIONAL DE HUMANIDADES CIENCIAS Y TECNOLOGÍAS
 9ZY CENTRO DE INVESTIGACIÓN EN ALIMENTACIÓN Y DESARROLLO, A.C.
 ESTADO ANALÍTICO DEL EJERCICIO DEL PRESUPUESTO DE EGRESOS EN CLASIFICACIÓN POR OBJETO DEL GASTO (ARMONIZADO)
 ENERO A SEPTIEMBRE 2023
 (PESOS)

CONCEPTO	APROBADO	AMPLIACIONES / (REDUCCIONES)	MODIFICADO	DEVENGADO	PAGADO	SUBEJERCICIO
	1	2	3 = (1+2)	4	5	6 = (3-4)
Servicios personales	263,329,632	6,782,792	270,112,424	270,588,062	266,786,167	-475,638
Remuneraciones al personal de carácter permanente	117,332,728	4,071,810	121,404,538	109,185,980	109,185,980	12,218,558
Remuneraciones al personal de carácter transitorio	14,529,192	0	14,529,192	12,229,205	12,065,185	2,299,987
Remuneraciones adicionales y especiales	54,477,790	1,869,714	56,347,504	55,470,211	55,470,211	877,293
Seguridad social	29,283,309	236,487	29,519,796	51,461,572	47,832,197	-21,941,776
Otras prestaciones sociales y económicas	37,923,257	604,781	38,528,038	32,487,051	32,478,551	6,040,987
Previsiones	0	0	0	0	0	0
Pago de estímulos a servidores públicos	9,783,356	0	9,783,356	9,754,043	9,754,043	29,313
Materiales y suministros	15,743,087	656,498	16,399,585	9,135,230	8,525,229	7,264,355
Materiales de administración, emisión de documentos y artículos oficiales	3,316,614	-16,041	3,300,573	2,720,991	2,712,222	579,582
Alimentos y utensilios	1,245,405	-191,844	1,053,561	538,555	500,650	515,006
Materias primas y materiales de producción y comercialización	710,717	-196,425	514,292	247,510	247,510	266,782
Materiales y artículos de construcción y de reparación	939,762	406,898	1,346,660	880,550	865,286	466,110
Productos químicos, farmacéuticos y de laboratorio	7,316,138	411,000	7,727,138	3,648,199	3,128,636	4,078,939
Combustibles, lubricantes y aditivos	1,141,098	-73,446	1,067,652	540,730	527,154	526,922
Vestuario, blancos, prendas de protección y artículos deportivos	178,107	0	178,107	115,620	112,470	62,487
Herramientas, refacciones y accesorios menores	895,246	316,356	1,211,602	443,075	431,301	768,527
Servicios generales	65,443,790	-656,498	64,787,292	50,924,129	50,347,170	13,863,163
Servicios básicos	10,186,725	0	10,186,725	8,005,719	7,975,228	2,181,006
Servicios de arrendamiento	6,775,139	-1,000,000	5,775,139	2,447,238	2,231,159	3,327,901
Servicios profesionales, científicos, técnicos y otros servicios	21,719,533	-479,228	21,240,305	16,523,733	16,441,689	4,716,572
Servicios financieros, bancarios y comerciales	3,223,352	-2,720,784	502,568	421,870	421,790	80,698
Servicios de instalación, reparación, mantenimiento y conservación	15,688,312	3,562,659	19,250,971	7,531,105	7,373,067	11,719,866
Servicios de traslado y viáticos	2,181,571	0	2,181,571	785,641	748,050	1,395,930
Servicios oficiales	2,443,286	-19,145	2,424,141	1,211,717	1,211,401	1,212,424
Otros servicios generales	3,225,872	0	3,225,872	13,997,106	13,944,786	-10,771,234
Transferencias, asignaciones, subsidios y otras ayudas	2,262,000	0	2,262,000	2,184,057	2,178,216	77,943
Subsidios y subvenciones	2,262,000	0	2,262,000	2,184,057	2,178,216	77,943
Bienes muebles, inmuebles e intangibles	0	0	0	0	0	0
Mobiliario y equipo de administración	0	0	0	0	0	0

38 CONSEJO NACIONAL DE HUMANIDADES CIENCIAS Y TECNOLOGÍAS
 9ZY CENTRO DE INVESTIGACIÓN EN ALIMENTACIÓN Y DESARROLLO, A.C.
 ESTADO ANALÍTICO DEL EJERCICIO DEL PRESUPUESTO DE EGRESOS EN CLASIFICACIÓN POR OBJETO DEL GASTO (ARMONIZADO)
 ENERO A SEPTIEMBRE 2023
 (PESOS)

CONCEPTO	APROBADO	AMPLIACIONES / (REDUCCIONES)	MODIFICADO	DEVENGADO	PAGADO	SUBEJERCICIO
	1	2	3 = (1+2)	4	5	6 = (3-4)
Equipo e instrumental médico y de laboratorio	0	0	0	0	0	0
Maquinaria, otros equipos y herramientas	0	0	0	0	0	0
Inversión pública	0	0	0	-2,299,577	-2,299,577	2,299,577
Obra pública en bienes propios	0	0	0	-2,299,577	-2,299,577	2,299,577
Total del Gasto	346,778,509	6,782,792	353,561,301	330,531,901	325,537,205	23,029,400


 C.P. MARIA GUADALUPE SÁNCHEZ SOTO
 DIRECTORA ADMINISTRATIVA


 C.P. MIRIAM CORONA ESCAMILLA
 TITULAR DEL DEPTO. DE PRESUPUESTOS

38 CONSEJO NACIONAL DE HUMANIDADES CIENCIAS Y TECNOLOGÍAS
 9ZY CENTRO DE INVESTIGACIÓN EN ALIMENTACIÓN Y DESARROLLO, A.C.
 GASTO POR CATEGORIA PROGRAMATICA
 ENERO A SEPTIEMBRE 2023
 (PESOS)

PROGRAMA PRESUPUESTARIO				DENOMINACIÓN	GASTO CORRIENTE					GASTO DE INVERSIÓN				TOTAL		
TIPO	GRUPO	MODALIDAD	PROGRAMA		SERVICIOS PERSONALES	GASTO DE OPERACIÓN	SUBSIDIOS	OTROS DE CORRIENTE	SUMA	INVERSIÓN FÍSICA	SUBSIDIOS	OTROS DE INVERSIÓN	SUMA	TOTAL	ESTRUCTURA PORCENTUAL	
															CORRIENTE	INVERSIÓN
				Programas Federales												
				TOTAL APROBADO	263,329,632	81,186,877	1,920,000	342,000	346,778,509	0		0	346,778,509	100.0	0.0	
				TOTAL MODIFICADO	270,112,424	81,186,877	1,920,000	342,000	353,561,301	0		0	353,561,301	100.0	0.0	
				TOTAL DEVENGADO	270,588,062	47,215,777	1,907,889	13,119,750	332,831,478	0		-2,299,577	330,531,901	100.7	-0.7	
				TOTAL PAGADO	266,786,167	46,028,817	1,907,089	13,114,709	327,836,782	0		-2,299,577	325,537,205	100.7	-0.7	
				Porcentaje Pag/Aprob	101.3	56.7	99.3	0.0	94.5	0.0		0.0	93.9			
				Porcentaje Pag/Modif	98.8	56.7	99.3	0.0	92.7	0.0		0.0	92.1			
1	2			Desempeño de las Funciones												
1	2			Aprobado	235,635,843	80,376,837	1,920,000	342,000	318,274,680			0	318,274,680	100.0	0.0	
1	2			Modificado	242,022,982	80,376,837	1,920,000	342,000	324,661,819			0	324,661,819	100.0	0.0	
1	2			Devengado	243,151,471	46,572,196	1,907,889	276,168	291,907,724			0	291,907,724	100.0	0.0	
1	2			Pagado	239,349,576	45,385,236	1,907,089	271,127	286,913,028			0	286,913,028	100.0	0.0	
1	2			Porcentaje Pag/Aprob	101.6	56.5	99.3	79.3	90.1	0.0		0.0	90.1			
1	2			Porcentaje Pag/Modif	98.9	56.5	99.3	79.3	88.4	0.0		0.0	88.4			
1	2	E		Prestación de Servicios Públicos												
1	2	E		Aprobado	235,635,843	80,376,837	1,920,000	342,000	318,274,680				318,274,680	100.0		
1	2	E		Modificado	242,022,982	80,376,837	1,920,000	342,000	324,661,819				324,661,819	100.0		
1	2	E		Devengado	243,151,471	46,572,196	1,907,889	276,168	291,907,724				291,907,724	100.0		
1	2	E		Pagado	239,349,576	45,385,236	1,907,089	271,127	286,913,028				286,913,028	100.0		
1	2	E		Porcentaje Pag/Aprob	101.6	56.5	99.3	79.3	90.1				90.1			
1	2	E		Porcentaje Pag/Modif	98.9	56.5	99.3	79.3	88.4				88.4			
1	2	E	3	Investigación científica, desarrollo e innovación.												
1	2	E	3	Aprobado	235,635,843	80,376,837	1,920,000	342,000	318,274,680				318,274,680	100.0		
1	2	E	3	Modificado	242,022,982	80,376,837	1,920,000	342,000	324,661,819				324,661,819	100.0		
1	2	E	3	Devengado	243,151,471	46,572,196	1,907,889	276,168	291,907,724				291,907,724	100.0		
1	2	E	3	Pagado	239,349,576	45,385,236	1,907,089	271,127	286,913,028				286,913,028	100.0		
1	2	E	3	Porcentaje Pag/Aprob	101.6	56.5	99.3	79.3	90.1				90.1			
1	2	E	3	Porcentaje Pag/Modif	98.9	56.5	99.3	79.3	88.4				88.4			

38 CONSEJO NACIONAL DE HUMANIDADES CIENCIAS Y TECNOLOGÍAS
 92Y CENTRO DE INVESTIGACIÓN EN ALIMENTACIÓN Y DESARROLLO, A.C.
 GASTO POR CATEGORIA PROGRAMATICA
 ENERO A SEPTIEMBRE 2023
 (PESOS)

PROGRAMA PRESUPUESTARIO				DENOMINACION	GASTO CORRIENTE					GASTO DE INVERSIÓN				TOTAL		
TIPO	GRUPO	MODALIDAD	PROGRAMA		SERVICIOS PERSONALES	GASTO DE OPERACIÓN	SUBSIDIOS	OTROS DE CORRIENTE	SUMA	INVERSIÓN FÍSICA	SUBSIDIOS	OTROS DE INVERSIÓN	SUMA	TOTAL	ESTRUCTURA PORCENTUAL	
															CORRIENTE	INVERSIÓN
				Programas Federales												
				TOTAL APROBADO	263,329,632	81,186,877	1,920,000	342,000	346,778,509	0		0	346,778,509	100.0	0.0	
				TOTAL MODIFICADO	270,112,424	81,186,877	1,920,000	342,000	353,561,301	0		0	353,561,301	100.0	0.0	
				TOTAL DEVENGADO	270,588,062	47,215,777	1,907,889	13,119,750	332,831,478	0		-2,299,577	-2,299,577	330,531,901	100.7	-0.7
				TOTAL PAGADO	266,786,167	46,028,817	1,907,089	13,114,709	327,836,782	0		-2,299,577	-2,299,577	325,537,205	100.7	-0.7
				Porcentaje Pag/Aprob	101.3	56.7	99.3	0.0	94.5	0.0		0.0	93.9			
				Porcentaje Pag/Modif	98.8	56.7	99.3	0.0	92.7	0.0		0.0	92.1			
1	2			Desempeño de las Funciones												
1	2			Aprobado	235,635,843	80,376,837	1,920,000	342,000	318,274,680			0	318,274,680	100.0	0.0	
1	2			Modificado	242,022,982	80,376,837	1,920,000	342,000	324,661,819			0	324,661,819	100.0	0.0	
1	2			Devengado	243,151,471	46,572,196	1,907,889	276,168	291,907,724			0	291,907,724	100.0	0.0	
1	2			Pagado	239,349,576	45,385,236	1,907,089	271,127	286,913,028			0	286,913,028	100.0	0.0	
1	2			Porcentaje Pag/Aprob	101.6	56.5	99.3	79.3	90.1	0.0		0.0	90.1			
1	2			Porcentaje Pag/Modif	98.9	56.5	99.3	79.3	88.4	0.0		0.0	88.4			
1	2	E		Prestación de Servicios Públicos												
1	2	E		Aprobado	235,635,843	80,376,837	1,920,000	342,000	318,274,680				318,274,680	100.0		
1	2	E		Modificado	242,022,982	80,376,837	1,920,000	342,000	324,661,819				324,661,819	100.0		
1	2	E		Devengado	243,151,471	46,572,196	1,907,889	276,168	291,907,724				291,907,724	100.0		
1	2	E		Pagado	239,349,576	45,385,236	1,907,089	271,127	286,913,028				286,913,028	100.0		
1	2	E		Porcentaje Pag/Aprob	101.6	56.5	99.3	79.3	90.1				90.1			
1	2	E		Porcentaje Pag/Modif	98.9	56.5	99.3	79.3	88.4				88.4			
1	2	E	3	Investigación científica, desarrollo e innovación.												
1	2	E	3	Aprobado	235,635,843	80,376,837	1,920,000	342,000	318,274,680				318,274,680	100.0		
1	2	E	3	Modificado	242,022,982	80,376,837	1,920,000	342,000	324,661,819				324,661,819	100.0		
1	2	E	3	Devengado	243,151,471	46,572,196	1,907,889	276,168	291,907,724				291,907,724	100.0		
1	2	E	3	Pagado	239,349,576	45,385,236	1,907,089	271,127	286,913,028				286,913,028	100.0		
1	2	E	3	Porcentaje Pag/Aprob	101.6	56.5	99.3	79.3	90.1				90.1			
1	2	E	3	Porcentaje Pag/Modif	98.9	56.5	99.3	79.3	88.4				88.4			

38 CONSEJO NACIONAL DE HUMANIDADES CIENCIAS Y TECNOLOGÍAS
 9ZY CENTRO DE INVESTIGACIÓN EN ALIMENTACIÓN Y DESARROLLO, A.C.
 GASTO POR CATEGORIA PROGRAMATICA
 ENERO A SEPTIEMBRE 2023
 (PESOS)


PROGRAMA PRESUPUESTARIO				DENOMINACIÓN	GASTO CORRIENTE					GASTO DE INVERSIÓN				TOTAL		
TIPO	GRUPO	MODALIDAD	PROGRAMA		SERVICIOS PERSONALES	GASTO DE OPERACIÓN	SUBSIDIOS	OTROS DE CORRIENTE	SUMA	INVERSIÓN FÍSICA	SUBSIDIOS	OTROS DE INVERSIÓN	SUMA	TOTAL	ESTRUCTURA PORCENTUAL	
															CORRIENTE	INVERSIÓN
1	3	O	001	Actividades de apoyo a la función pública y buen gobierno												
1	3	O	001	Aprobado	1,039,306	168,969		1,208,275					1,208,275		100.0	
1	3	O	001	Modificado	1,039,306	168,969		1,208,275					1,208,275		100.0	
1	3	O	001	Devengado	1,075,025	2,510		1,077,535					1,077,535		100.0	
1	3	O	001	Pagado	1,075,025	2,510		1,077,535					1,077,535		100.0	
1	3	O	001	Porcentaje Pag/Aprob	103.4	1.5		89.2					89.2			
1	3	O	001	Porcentaje Pag/Modif	103.4	1.5		89.2					89.2			
1	3	W		Operaciones ajenas												
1	3	W		Aprobado												
1	3	W		Modificado												
1	3	W		Devengado			12,843,582	12,843,582			-2,299,577	-2,299,577	10,544,005		0.0	
1	3	W		Pagado			12,843,582	12,843,582			-2,299,577	-2,299,577	10,544,005		0.0	
1	3	W		Porcentaje Pag/Aprob			0.0	0.0			0.0	0.0	0.0		-0-	
1	3	W		Porcentaje Pag/Modif			0.0	0.0			0.0	0.0	0.0		-0-	
1	3	W	001	Operaciones Ajenas												
1	3	W	001	Aprobado												
1	3	W	001	Modificado												
1	3	W	001	Devengado			12,843,582	12,843,582			-2,299,577	-2,299,577	10,544,005		0.0	
1	3	W	001	Pagado			12,843,582	12,843,582			-2,299,577	-2,299,577	10,544,005		0.0	
1	3	W	001	Porcentaje Pag/Aprob												
1	3	W	001	Porcentaje Pag/Modif												


C.P. MARIA GUADALUPE SANCHEZ SOTO
 DIRECTORA ADMINISTRATIVA

C.P. MIRIAM CORONA ESCAMILLA
 TITULAR DEL DEPTO. DE PRESUPUESTOS

38 CONSEJO NACIONAL DE HUMANIDADES CIENCIAS Y TECNOLOGÍAS
 9ZY CENTRO DE INVESTIGACIÓN EN ALIMENTACIÓN Y DESARROLLO, A.C.
 ESTADO ANALÍTICO DEL EJERCICIO DEL PRESUPUESTO DE EGRESOS EN CLASIFICACIÓN ECONÓMICA (ARMONIZADO)
 ENERO A SEPTIEMBRE 2023
 (PESOS)

CONCEPTO	APROBADO	AMPLIACIONES / (REDUCCIONES)	MODIFICADO	DEVENGADO	PAGADO	SUBEJERCICIO
	1	2	3 = (1+2)	4	5	6 = (3-4)
Gasto Corriente	346,778,509	6,782,792	353,561,301	332,831,478	327,836,782	20,729,823
Gasto De Capital	0	0	0	-2,299,577	-2,299,577	2,299,577
Total del Gasto	346,778,509	6,782,792	353,561,301	330,531,901	325,537,205	23,029,400


 C.P. MARIA GUADALUPE SANCHEZ SOTO
 DIRECTORA ADMINISTRATIVA


 C.P. MIRIAM CORONA ESCAMILLA
 TITULAR DEL DEPTO. DE PRESUPUESTOS

38 CONSEJO NACIONAL DE HUMANIDADES CIENCIAS Y TECNOLOGÍAS
 9ZY CENTRO DE INVESTIGACIÓN EN ALIMENTACIÓN Y DESARROLLO, A.C.

GASTO POR CATEGORÍA PROGRAMÁTICA (ARMONIZADO)

ENERO A SEPTIEMBRE 2023

(PESOS)

CONCEPTO	APROBADO	AMPLIACIONES / (REDUCCIONES)	MODIFICADO	DEVENGADO	PAGADO	SUBEJERCICIO
	1	2	3 = (1+2)	4	5	6 = (3-4)
Programas Federales	346,778,509	6,782,792	353,561,301	330,531,901	325,537,205	23,029,400
Desempeño de las Funciones	318,274,680	6,387,139	324,661,819	291,907,724	286,913,028	32,754,095
Prestación de Servicios Públicos	318,274,680	6,387,139	324,661,819	291,907,724	286,913,028	32,754,095
Administrativos y de Apoyo	28,503,829	395,653	28,899,482	38,624,177	38,624,177	-9,724,695
Apoyo al proceso presupuestario y para mejorar la eficiencia institucional	27,295,554	395,653	27,691,207	27,002,637	27,002,637	688,570
Apoyo a la función pública y al mejoramiento de la gestión	1,208,275	0	1,208,275	1,077,535	1,077,535	130,740
Operaciones ajenas	0	0	0	10,544,005	10,544,005	-10,544,005
Total del Gasto	346,778,509	6,782,792	353,561,301	330,531,901	325,537,205	23,029,400

C.P. MARIA GUADALUPE SANCHEZ SOTO
 DIRECTORA ADMINISTRATIVA

C.P. MIRIAM CORONA ESCAMILLA
 TITULAR DEL DEPTO. DE PRESUPUESTOS

38 CONSEJO NACIONAL DE HUMANIDADES CIENCIAS Y TECNOLOGÍAS
 9ZY CENTRO DE INVESTIGACIÓN EN ALIMENTACIÓN Y DESARROLLO, A.C.
 ESTADO ANALÍTICO DEL EJERCICIO DEL PRESUPUESTO DE EGRESOS EN CLASIFICACIÓN FUNCIONAL-PROGRAMÁTICA
 ENERO A SEPTIEMBRE 2023
 (PESOS)

CATEGORÍAS PROGRAMÁTICAS						GASTO CORRIENTE					GASTO DE INVERSIÓN				TOTAL			
FI	FN	SF	AI	PP	UR	DENOMINACIÓN	SERVICIOS PERSONALES	GASTO DE OPERACIÓN	SUBSIDIOS	OTROS DE CORRIENTE	SUMA	INVERSIÓN FÍSICA	SUBSIDIOS	OTROS DE INVERSIÓN	SUMA	TOTAL	ESTRUCTURA PORCENTUAL	
																	CORRIENTE	INVERSIÓN
						TOTAL APROBADO	263,329,632	81,186,877	1,920,000	342,000	346,778,509	0	0	0	0	346,778,509	100.0	
						TOTAL MODIFICADO	270,112,424	81,186,877	1,920,000	342,000	353,561,301	0	0	0	0	353,561,301	100.0	
						TOTAL DEVENGADO	270,588,062	47,215,777	1,907,889	13,119,750	332,831,478	0	0	-2,299,577	-2,299,577	330,531,901	100.7	
						TOTAL PAGADO	266,786,167	46,028,817	1,907,089	13,114,709	327,836,782	0	0	-2,299,577	-2,299,577	325,537,205	100.7	
						Porcentaje Pag/Aprob	101.3	56.7	99.3	3,834.7	94.5	0.0	0.0	0.0	0.0	93.9		
						Porcentaje Pag/Modif	98.8	56.7	99.3	3,834.7	92.7	0.0	0.0	0.0	0.0	92.1		
1						Gobierno												
1						Aprobado	1,039,306	168,969	0	0	1,208,275	0	0	0	0	1,208,275	100.0	
1						Modificado	1,039,306	168,969	0	0	1,208,275	0	0	0	0	1,208,275	100.0	
1						Devengado	1,075,025	2,510	0	0	1,077,535	0	0	0	0	1,077,535	100.0	
1						Pagado	1,075,025	2,510	0	0	1,077,535	0	0	0	0	1,077,535	100.0	
1						Porcentaje Pag/Aprob	103.4	1.5	0.0	0.0	89.2	0.0	0.0	0.0	0.0	89.2		
1						Porcentaje Pag/Modif	103.4	1.5	0.0	0.0	89.2	0.0	0.0	0.0	0.0	89.2		
1	3					Coordinación de la Política de Gobierno												
1	3					Aprobado	1,039,306	168,969	0	0	1,208,275	0	0	0	0	1,208,275	100.0	
1	3					Modificado	1,039,306	168,969	0	0	1,208,275	0	0	0	0	1,208,275	100.0	
1	3					Devengado	1,075,025	2,510	0	0	1,077,535	0	0	0	0	1,077,535	100.0	
1	3					Pagado	1,075,025	2,510	0	0	1,077,535	0	0	0	0	1,077,535	100.0	
1	3					Porcentaje Pag/Aprob	103.4	1.5	0.0	0.0	89.2	0.0	0.0	0.0	0.0	89.2		
1	3					Porcentaje Pag/Modif	103.4	1.5	0.0	0.0	89.2	0.0	0.0	0.0	0.0	89.2		
1	3	04				Función Pública												
1	3	04				Aprobado	1,039,306	168,969	0	0	1,208,275	0	0	0	0	1,208,275	100.0	
1	3	04				Modificado	1,039,306	168,969	0	0	1,208,275	0	0	0	0	1,208,275	100.0	
1	3	04				Devengado	1,075,025	2,510	0	0	1,077,535	0	0	0	0	1,077,535	100.0	
1	3	04				Pagado	1,075,025	2,510	0	0	1,077,535	0	0	0	0	1,077,535	100.0	
1	3	04				Porcentaje Pag/Aprob	103.4	1.5	0.0	0.0	89.2	0.0	0.0	0.0	0.0	89.2		
1	3	04				Porcentaje Pag/Modif	103.4	1.5	0.0	0.0	89.2	0.0	0.0	0.0	0.0	89.2		
1	3	04	001			Función pública y buen gobierno												
1	3	04	001			Aprobado	1,039,306	168,969	0	0	1,208,275	0	0	0	0	1,208,275	100.0	
1	3	04	001			Modificado	1,039,306	168,969	0	0	1,208,275	0	0	0	0	1,208,275	100.0	
1	3	04	001			Devengado	1,075,025	2,510	0	0	1,077,535	0	0	0	0	1,077,535	100.0	
1	3	04	001			Pagado	1,075,025	2,510	0	0	1,077,535	0	0	0	0	1,077,535	100.0	
1	3	04	001			Porcentaje Pag/Aprob	103.4	1.5	0.0	0.0	89.2	0.0	0.0	0.0	0.0	89.2		
1	3	04	001			Porcentaje Pag/Modif	103.4	1.5	0.0	0.0	89.2	0.0	0.0	0.0	0.0	89.2		
1	3	04	001	0001		Actividades de apoyo a la función pública y buen gobierno												
1	3	04	001	0001		Aprobado	1,039,306	168,969	0	0	1,208,275	0	0	0	0	1,208,275	100.0	
1	3	04	001	0001		Modificado	1,039,306	168,969	0	0	1,208,275	0	0	0	0	1,208,275	100.0	
1	3	04	001	0001		Devengado	1,075,025	2,510	0	0	1,077,535	0	0	0	0	1,077,535	100.0	
1	3	04	001	0001		Pagado	1,075,025	2,510	0	0	1,077,535	0	0	0	0	1,077,535	100.0	
1	3	04	001	0001		Porcentaje Pag/Aprob	103.4	1.5	0.0	0.0	89.2	0.0	0.0	0.0	0.0	89.2		
1	3	04	001	0001		Porcentaje Pag/Modif	103.4	1.5	0.0	0.0	89.2	0.0	0.0	0.0	0.0	89.2		
1	3	04	001	0001	SZY	Centro de Investigación en Alimentación y Desarrollo, A.C.												
1	3	04	001	0001	SZY	Aprobado	1,039,306	168,969	0	0	1,208,275					1,208,275	100.0	
1	3	04	001	0001	SZY	Modificado	1,039,306	168,969	0	0	1,208,275					1,208,275	100.0	
1	3	04	001	0001	SZY	Devengado	1,075,025	2,510	0	0	1,077,535					1,077,535	100.0	

38 CONSEJO NACIONAL DE HUMANIDADES CIENCIAS Y TECNOLOGÍAS
 92Y CENTRO DE INVESTIGACIÓN EN ALIMENTACIÓN Y DESARROLLO, A.C.
 ESTADO ANALÍTICO DEL EJERCICIO DEL PRESUPUESTO DE EGRESOS EN CLASIFICACIÓN FUNCIONAL-PROGRAMÁTICA
 ENERO A SEPTIEMBRE 2023
 (PESOS)


CATEGORÍAS PROGRAMÁTICAS						DENOMINACIÓN	GASTO CORRIENTE					GASTO DE INVERSIÓN				TOTAL		
FI	FN	SF	AI	PP	UR		SERVICIOS PERSONALES	GASTO DE OPERACIÓN	SUBSIDIOS	OTROS DE CORRIENTE	SUMA	INVERSIÓN FÍSICA	SUBSIDIOS	OTROS DE INVERSIÓN	SUMA	TOTAL	ESTRUCTURA PORCENTUAL	
																	CORRIENTE	INVERSIÓN
1	3	04	001	0001	92Y	Pagado	1,075,025	2,510	0	0	1,077,535				1,077,535	100.0		
1	3	04	001	0001	92Y	Porcentaje Pag/Aprob	103.4	1.5	0.0	0.0	89.2				89.2			
1	3	04	001	0001	92Y	Porcentaje Pag/Modif	103.4	1.5	0.0	0.0	89.2				89.2			
3						Desarrollo Económico												
3						Aprobado	262,290,326	81,017,908	1,920,000	342,000	345,570,234	0	0	0	345,570,234	100.0	0.0	
3						Modificado	269,073,118	81,017,908	1,920,000	342,000	352,353,026	0	0	0	352,353,026	100.0	0.0	
3						Devengado	269,513,037	47,213,267	1,907,889	13,119,750	331,753,943	0	0	-2,299,577	329,454,366	100.7	-0.7	
3						Pagado	265,711,142	46,026,307	1,907,089	13,114,709	326,759,247	0	0	-2,299,577	324,459,670	100.7	-0.7	
3						Porcentaje Pag/Aprob	101.3	56.8	99.3	3,834.7	94.6	0.0	0.0	0.0	93.9			
3						Porcentaje Pag/Modif	98.8	56.8	99.3	3,834.7	92.7	0.0	0.0	0.0	92.1			
3	8					Ciencia, Tecnología e Innovación												
3	8					Aprobado	262,290,326	81,017,908	1,920,000	342,000	345,570,234	0	0	0	345,570,234	100.0	0.0	
3	8					Modificado	269,073,118	81,017,908	1,920,000	342,000	352,353,026	0	0	0	352,353,026	100.0	0.0	
3	8					Devengado	269,513,037	47,213,267	1,907,889	13,119,750	331,753,943	0	0	-2,299,577	329,454,366	100.7	-0.7	
3	8					Pagado	265,711,142	46,026,307	1,907,089	13,114,709	326,759,247	0	0	-2,299,577	324,459,670	100.7	-0.7	
3	8					Porcentaje Pag/Aprob	101.3	56.8	99.3	3,834.7	94.6	0.0	0.0	0.0	93.9			
3	8					Porcentaje Pag/Modif	98.8	56.8	99.3	3,834.7	92.7	0.0	0.0	0.0	92.1			
3	8	01				Investigación Científica												
3	8	01				Aprobado	262,290,326	81,017,908	1,920,000	342,000	345,570,234	0	0	0	345,570,234	100.0	0.0	
3	8	01				Modificado	269,073,118	81,017,908	1,920,000	342,000	352,353,026	0	0	0	352,353,026	100.0	0.0	
3	8	01				Devengado	269,513,037	47,213,267	1,907,889	13,119,750	331,753,943	0	0	-2,299,577	329,454,366	100.7	-0.7	
3	8	01				Pagado	265,711,142	46,026,307	1,907,089	13,114,709	326,759,247	0	0	-2,299,577	324,459,670	100.7	-0.7	
3	8	01				Porcentaje Pag/Aprob	101.3	56.8	99.3	3,834.7	94.6	0.0	0.0	0.0	93.9			
3	8	01				Porcentaje Pag/Modif	98.8	56.8	99.3	3,834.7	92.7	0.0	0.0	0.0	92.1			
3	8	01	002			Servicios de apoyo administrativo												
3	8	01	002			Aprobado	26,654,483	641,071	0	0	27,295,554				27,295,554	100.0		
3	8	01	002			Modificado	27,050,136	641,071	0	0	27,691,207				27,691,207	100.0		
3	8	01	002			Devengado	26,361,566	641,071	0	0	27,002,637				27,002,637	100.0		
3	8	01	002			Pagado	26,361,566	641,071	0	0	27,002,637				27,002,637	100.0		
3	8	01	002			Porcentaje Pag/Aprob	98.9	100.0	0.0	0.0	98.9				98.9			
3	8	01	002			Porcentaje Pag/Modif	97.5	100.0	0.0	0.0	97.5				97.5			
3	8	01	002	M001		Actividades de apoyo administrativo												
3	8	01	002	M001		Aprobado	26,654,483	641,071			27,295,554				27,295,554	100.0		
3	8	01	002	M001		Modificado	27,050,136	641,071			27,691,207				27,691,207	100.0		
3	8	01	002	M001		Devengado	26,361,566	641,071			27,002,637				27,002,637	100.0		
3	8	01	002	M001		Pagado	26,361,566	641,071			27,002,637				27,002,637	100.0		
3	8	01	002	M001		Porcentaje Pag/Aprob	98.9	100.0			98.9				98.9			
3	8	01	002	M001		Porcentaje Pag/Modif	97.5	100.0			97.5				97.5			
3	8	01	002	M001	92Y	Centro de Investigación en Alimentación y Desarrollo, A.C.												
3	8	01	002	M001	92Y	Aprobado	26,654,483	641,071	0	0	27,295,554				27,295,554	100.0		
3	8	01	002	M001	92Y	Modificado	27,050,136	641,071	0	0	27,691,207				27,691,207	100.0		
3	8	01	002	M001	92Y	Devengado	26,361,566	641,071	0	0	27,002,637				27,002,637	100.0		
3	8	01	002	M001	92Y	Pagado	26,361,566	641,071	0	0	27,002,637				27,002,637	100.0		
3	8	01	002	M001	92Y	Porcentaje Pag/Aprob	98.9	100.0	0.0	0.0	98.9				98.9			
3	8	01	002	M001	92Y	Porcentaje Pag/Modif	97.5	100.0	0.0	0.0	97.5				97.5			

38 CONSEJO NACIONAL DE HUMANIDADES CIENCIAS Y TECNOLOGÍAS
 9ZY CENTRO DE INVESTIGACIÓN EN ALIMENTACIÓN Y DESARROLLO, A.C.
 ESTADO ANALÍTICO DEL EJERCICIO DEL PRESUPUESTO DE EGRESOS EN CLASIFICACIÓN FUNCIONAL-PROGRAMÁTICA
 ENERO A SEPTIEMBRE 2023
 (PESOS)

CATEGORÍAS PROGRAMÁTICAS						DENOMINACIÓN	GASTO CORRIENTE					GASTO DE INVERSIÓN				TOTAL		
FI	FN	SF	AI	PP	UR		SERVICIOS PERSONALES	GASTO DE OPERACIÓN	SUBSIDIOS	OTROS DE CORRIENTE	SUMA	INVERSIÓN FÍSICA	SUBSIDIOS	OTROS DE INVERSIÓN	SUMA	TOTAL	ESTRUCTURA PORCENTUAL	
																	CORRIENTE	INVERSIÓN
3	8	01	003			Generación de conocimiento científico para el bienestar de la población y difusión de sus resultados												
3	8	01	003			Aprobado	235,635,843	80,376,837	1,920,000	342,000	318,274,680	0		0	318,274,680	100.0	0.0	
3	8	01	003			Modificado	242,022,982	80,376,837	1,920,000	342,000	324,661,819	0		0	324,661,819	100.0	0.0	
3	8	01	003			Devengado	243,151,471	46,572,196	1,907,889	276,168	291,907,724	0		0	291,907,724	100.0		
3	8	01	003			Pagado	239,349,576	45,385,236	1,907,089	271,127	286,913,028	0		0	286,913,028	100.0		
3	8	01	003			Porcentaje Pag/Aprob	101.6	56.5	99.3	79.3	90.1	0.0		0.0	90.1			
3	8	01	003			Porcentaje Pag/Modif	98.9	56.5	99.3	79.3	88.4	0.0		0.0	88.4			
3	8	01	003	E003		Investigación Científica, desarrollo e innovación												
3	8	01	003	E003		Aprobado	235,635,843	80,376,837	1,920,000	342,000	318,274,680				318,274,680	100.0		
3	8	01	003	E003		Modificado	242,022,982	80,376,837	1,920,000	342,000	324,661,819				324,661,819	100.0		
3	8	01	003	E003		Devengado	243,151,471	46,572,196	1,907,889	276,168	291,907,724				291,907,724	100.0		
3	8	01	003	E003		Pagado	239,349,576	45,385,236	1,907,089	271,127	286,913,028				286,913,028	100.0		
3	8	01	003	E003		Porcentaje Pag/Aprob	101.6	56.5	99.3	79.3	90.1				90.1			
3	8	01	003	E003		Porcentaje Pag/Modif	98.9	56.5	99.3	79.3	88.4				88.4			
3	8	01	003	E003	9ZY	Centro de Investigación en Alimentación y Desarrollo, A.C.												
3	8	01	003	E003	9ZY	Aprobado	235,635,843	80,376,837	1,920,000	342,000	318,274,680				318,274,680	100.0		
3	8	01	003	E003	9ZY	Modificado	242,022,982	80,376,837	1,920,000	342,000	324,661,819				324,661,819	100.0		
3	8	01	003	E003	9ZY	Devengado	243,151,471	46,572,196	1,907,889	276,168	291,907,724				291,907,724	100.0		
3	8	01	003	E003	9ZY	Pagado	239,349,576	45,385,236	1,907,089	271,127	286,913,028				286,913,028	100.0		
3	8	01	003	E003	9ZY	Porcentaje Pag/Aprob	101.6	56.5	99.3	79.3	90.1				90.1			
3	8	01	003	E003	9ZY	Porcentaje Pag/Modif	98.9	56.5	99.3	79.3	88.4				88.4			
3	8	01	009			Fortalecimiento a la capacidad científica, tecnológica y de innovación												
3	8	01	009			Aprobado				0	0			0.0	0.0			
3	8	01	009			Modificado				0	0			0.0	0.0			
3	8	01	009			Devengado				12,843,582	12,843,582		-2,299,577	-2,299,577	10,544,005	-	0.0	
3	8	01	009			Pagado				12,843,582	12,843,582		-2,299,577	-2,299,577	10,544,005	-	0.0	
3	8	01	009			Porcentaje Pag/Aprob				0.0	0.0			0.0	0.0			
3	8	01	009			Porcentaje Pag/Modif				0.0	0.0			0.0	0.0			
3	8	01	009	W001		Operaciones Ajenas												
3	8	01	009	W001		Aprobado				0	0			0.0	0.0			
3	8	01	009	W001		Modificado				0	0			0.0	0.0			
3	8	01	009	W001		Devengado				12,843,582	12,843,582		-2,299,577	-2,299,577	10,544,005	-	0.0	
3	8	01	009	W001		Pagado				12,843,582	12,843,582		-2,299,577	-2,299,577	10,544,005	-	0.0	
3	8	01	009	W001		Porcentaje Pag/Aprob				0.0	0.0			0.0	0.0			
3	8	01	009	W001		Porcentaje Pag/Modif				0.0	0.0			0.0	0.0			
3	8	01	009	W001	9ZY	Centro de Investigación en Alimentación y Desarrollo, A.C.												
3	8	01	009	W001	9ZY	Aprobado				0	0			0.0	0.0			
3	8	01	009	W001	9ZY	Modificado				0	0			0.0	0.0			
3	8	01	009	W001	9ZY	Devengado				12,843,582	12,843,582		-2,299,577	-2,299,577	10,544,005	-	0.0	
3	8	01	009	W001	9ZY	Pagado				12,843,582	12,843,582		-2,299,577	-2,299,577	10,544,005	-	0.0	
3	8	01	009	W001	9ZY	Porcentaje Pag/Aprob				0.0	0.0			0.0	0.0			
3	8	01	009	W001	9ZY	Porcentaje Pag/Modif				0.0	0.0			0.0	0.0			

38 CONSEJO NACIONAL DE HUMANIDADES CIENCIAS Y TECNOLOGÍAS
 92Y CENTRO DE INVESTIGACIÓN EN ALIMENTACIÓN Y DESARROLLO, A.C.
 ESTADO ANALÍTICO DEL EJERCICIO DEL PRESUPUESTO DE EGRESOS EN CLASIFICACIÓN FUNCIONAL-PROGRAMÁTICA
 ENERO A SEPTIEMBRE 2023
 (PESOS)

CATEGORIAS PROGRAMÁTICAS						DENOMINACIÓN	GASTO CORRIENTE					GASTO DE INVERSIÓN				TOTAL		
FI	FN	SF	AI	PP	UR		SERVICIOS PERSONALES	GASTO DE OPERACIÓN	SUBSIDIOS	OTROS DE CORRIENTE	SUMA	INVERSIÓN FÍSICA	SUBSIDIOS	OTROS DE INVERSIÓN	SUMA	TOTAL	ESTRUCTURA PORCENTUAL	
																CORRIENTE	INVERSIÓN	




 C.P. MARIA GUADALUPE SANCHEZ SOTO
 DIRECTORA ADMINISTRATIVA



 C.P. MIRIAM CORONA ESCAMILLA
 TITULAR DEL DEPTO. DE PRESUPUESTOS

38 CONSEJO NACIONAL DE HUMANIDADES CIENCIAS Y TECNOLOGÍAS
 9ZY CENTRO DE INVESTIGACIÓN EN ALIMENTACIÓN Y DESARROLLO, A.C.
 ESTADO ANALÍTICO DEL EJERCICIO DEL PRESUPUESTO DE EGRESOS EN CLASIFICACIÓN FUNCIONAL (ARMONIZADO)
 ENERO A SEPTIEMBRE 2023
 (PESOS)


CONCEPTO	APROBADO	AMPLIACIONES / (REDUCCIONES)	MODIFICADO	DEVENGADO	PAGADO	SUBEJERCICIO
	1	2	3 = (1+2)	4	5	6 = (3-4)
Gobierno	1,208,275	0	1,208,275	1,077,535	1,077,535	130,740
Coordinación de la Política de Gobierno	1,208,275	0	1,208,275	1,077,535	1,077,535	130,740
Desarrollo Económico	345,570,234	6,782,792	352,353,026	329,454,366	324,459,670	22,898,660
Ciencia, Tecnología e Innovación	345,570,234	6,782,792	97,009,858	329,454,366	324,459,670	-232,444,508
Total del Gasto	346,778,509	6,782,792	353,561,301	330,531,901	325,537,205	23,029,400


 C.P. MARIA GUADALUPE SANCHEZ SOTO
 DIRECTORA ADMINISTRATIVA


 C.P. MIRIAM CORONA ESCAMILLA
 TITULAR DEL DEPTO. DE PRESUPUESTOS

38 CONSEJO NACIONAL DE HUMANIDADES CIENCIAS Y TECNOLOGÍAS
9ZY CENTRO DE INVESTIGACION EN ALIMENTACION Y DESARROLLO, A.C.
ESTADO ANALITICO DEL EJERCICIO DEL PRESUPUESTO DE EGRESOS EN CLASIFICACION ADMINISTRATIVA
ENERO A SEPTIEMBRE 2023
(PESOS)

DENOMINACION	APROBADO	MODIFICADO	DEVENGADO	PAGADO	ECONOMIAS
TOTAL	346,778,509	353,561,301	330,531,901	325,537,205	23,029,400




C.P. MARIA GUADALUPE SANCHEZ SOTO
DIRECTORA ADMINISTRATIVA



C.P. MIRIAM CORONA ESCAMILLA
TITULAR DEL DEPTO. DE PRESUPUESTOS

38 CONSEJO NACIONAL DE HUMANIDADES CIENCIAS Y TECNOLOGÍAS
 9ZY CENTRO DE INVESTIGACIÓN EN ALIMENTACIÓN Y DESARROLLO, A.C.
 ESTADO ANALÍTICO DEL EJERCICIO DEL PRESUPUESTO DE EGRESOS EN CLASIFICACIÓN ADMINISTRATIVA (ARMONIZADO)
 ENERO A SEPTIEMBRE 2023
 (PESOS)

CONCEPTO	APROBADO	AMPLIACIONES / (REDUCCIONES)	MODIFICADO	DEVENGADO	PAGADO	SUBEJERCICIO
	1	2	3 = (1+2)	4	5	6 = (3-4)
Centro de Investigación en Alimentación y Desarrollo, A.C.	346,778,509	6,782,792	353,561,301	330,531,901	325,537,205	23,029,400
Total del Gasto	346,778,509	6,782,792	353,561,301	330,531,901	325,537,205	23,029,400


 C.P. MARIA GUADALUPE SANCHEZ SOTO
 DIRECTORA ADMINISTRATIVA


 C.P. MIRIAM CORONA ESCAMILLA
 TITULAR DEL DEPTO. DE PRESUPUESTOS