


38 CONSEJO NACIONAL DE HUMANIDADES CIENCIAS Y TECNOLOGIAS  
9ZY CENTRO DE INVESTIGACION EN ALIMENTACION Y DESARROLLO, A.C.  
ESTADO ANALITICO DE INGRESOS  
DE ENERO A SEPTIEMBRE 2025  
(PESOS)

RUBRO DE INGRESOS	INGRESO					
	ESTIMADO	AMPLIACIONES Y REDUCCIONES	MODIFICADO	DEVENGADO	RECAUDADO	DIFERENCIA
	(1)	(2)	(3=1+2)	(4)	(5)	(6=5-1)
IMPUESTOS	0	0	0	0	0	0
CUOTAS Y APORTACIONES DE SEGURIDAD SOCIAL	0	0	0	0	0	0
CONTRIBUCIONES DE MEJORAS	0	0	0	0	0	0
DERECHOS	0	0	0	0	0	0
PRODUCTOS	0	0	0	0	0	0
CORRIENTE	0	0	0	0	0	0
CAPITAL	0	0	0	0	0	0
APROVECHAMIENTOS	0	0	0	0	0	0
CORRIENTE	0	0	0	0	0	0
CAPITAL	0	0	0	0	0	0
INGRESOS POR VENTAS DE BIENES Y SERVICIOS	33,206,608	-	33,206,608	517,662	16,393,101	16,813,507
PARTICIPACIONES Y APORTACIONES	0	0	-	0	0	0
TRANSFERENCIAS, ASIGNACIONES, SUBSIDIOS Y OTRAS AYUDAS	371,232,663	12,346,876	358,885,787	-	331,422,462	39,810,201
INGRESOS DERIVADOS DE FINANCIAMIENTOS	0	0	-	0	0	0
<b>TOTAL</b>	<b>404,439,271</b>	<b>-</b>	<b>392,092,395</b>	<b>517,662</b>	<b>347,815,563</b>	<b>0</b>
<b>INGRESOS EXCEDENTES</b>					<b>-</b>	<b>56,623,708</b>

ESTADO ANALITICO DE INGRESOS POR FUENTE DE FINANCIAMIENTO	INGRESO					
	ESTIMADO	AMPLIACIONES Y REDUCCIONES	MODIFICADO	DEVENGADO	RECAUDADO	DIFERENCIA
	(1)	(2)	(3=1+2)	(4)	(5)	(6=5-1)
<b>INGRESOS DEL GOBIERNO</b>	0	0	0	0	0	0
IMPUESTOS	0	0	0	0	0	0
CONTRIBUCIONES DE MEJORAS	0	0	0	0	0	0
DERECHOS	0	0	0	0	0	0
PRODUCTOS	0	0	0	0	0	0
CORRIENTE	0	0	0	0	0	0
CAPITAL	0	0	0	0	0	0
APROVECHAMIENTOS	0	0	0	0	0	0
CORRIENTE	0	0	0	0	0	0
CAPITAL	0	0	0	0	0	0
PARTICIPACIONES Y APORTACIONES	0	0	0	0	0	0
TRANSFERENCIAS, ASIGNACIONES, SUBSIDIOS Y OTRAS AYUDAS	0	0	0	0	0	0
<b>INGRESOS DE ORGANISMOS Y EMPRESAS</b>	<b>404,439,271</b>	<b>12,346,876</b>	<b>392,092,395</b>	<b>517,662</b>	<b>347,815,563</b>	<b>-</b>
CUOTAS Y APORTACIONES DE SEGURIDAD SOCIAL	0	-	0	0	0	0
INGRESOS POR VENTAS DE BIENES Y SERVICIOS	33,206,608	-	33,206,608	517,662	16,393,101	16,813,507
TRANSFERENCIAS, ASIGNACIONES, SUBSIDIOS Y OTRAS AYUDAS	371,232,663	12,346,876	358,885,787	-	331,422,462	39,810,201
<b>INGRESOS DERIVADOS DE FINANCIAMIENTOS</b>	<b>0</b>	<b>-</b>	<b>-</b>	<b>0</b>	<b>0</b>	<b>0</b>
INGRESOS DERIVADOS DE FINANCIAMIENTOS	0	0	0	0	0	0
<b>TOTAL</b>	<b>404,439,271</b>	<b>-</b>	<b>392,092,395</b>	<b>517,662</b>	<b>347,815,563</b>	<b>0</b>
<b>INGRESOS EXCEDENTES</b>					<b>-</b>	<b>56,623,708</b>

Al 30 de Septiembre del 2025

SERVIDOR PUBLICO RESPONSABLE



C.P. Miriam Corona Escamilla  
Jefa del departamento de Presupuestos

9ZY CENTRO DE INVESTIGACIÓN EN ALIMENTACIÓN Y DESARROLLO, A.C.  
INGRESOS DE FLUJO DE EFECTIVO  
PRODUCTORAS DE BIENES Y SERVICIOS  
DE ENERO A SEPTIEMBRE 2025  
(PESOS)

CONCEPTO	ESTIMADO	MODIFICADO	RECAUDADO
<b>TOTAL DE RECURSOS<sup>11</sup></b>	<b>404,439,271</b>	<b>392,092,395</b>	<b>405,918,358</b>
DISPONIBILIDAD INICIAL	0	0	58,102,795
<b>CORRIENTES Y DE CAPITAL</b>	<b>33,206,608</b>	<b>33,206,608</b>	<b>16,393,101</b>
VENTA DE BIENES	0	0	0
INTERNAS	0	0	0
EXTERNAS	0	0	0
VENTA DE SERVICIOS	27,893,551	27,893,551	13,058,133
INTERNAS	27,893,551	27,893,551	13,058,133
EXTERNAS	0	0	0
INGRESOS DIVERSOS	5,313,057	5,313,057	3,334,968
INGRESOS DE FIDEICOMISOS PÚBLICOS	0	0	0
PRODUCTOS FINANCIEROS	0	0	612,444
OTROS	5,313,057	5,313,057	2,722,524
VENTA DE INVERSIONES	0	0	0
RECUPERACIÓN DE ACTIVOS FÍSICOS	0	0	0
RECUPERACIÓN DE ACTIVOS FINANCIEROS	0	0	0
<b>INGRESOS POR OPERACIONES AJENAS</b>	<b>0</b>	<b>0</b>	<b>0</b>
POR CUENTA DE TERCEROS	0	0	0
POR EROGACIONES RECUPERABLES	0	0	0
<b>SUBSIDIOS Y APOYOS FISCALES</b>	<b>371,232,663</b>	<b>358,885,787</b>	<b>331,422,462</b>
SUBSIDIOS	2,173,000	2,104,181	2,050,181
CORRIENTES	2,173,000	2,104,181	2,050,181
DE CAPITAL	0	0	0
<b>APOYOS FISCALES</b>	<b>369,059,663</b>	<b>356,781,606</b>	<b>329,372,281</b>
CORRIENTES	369,059,663	356,781,606	329,372,281
SERVICIOS PERSONALES	302,770,221	302,770,221	284,206,787
OTROS	66,289,442	54,011,385	45,165,494
INVERSIÓN FÍSICA	0	0	0
INTERESES, COMISIONES Y GASTOS DE LA DEUDA	0	0	0
INVERSIÓN FINANCIERA	0	0	0
AMORTIZACIÓN DE PASIVOS	0	0	0
<b>SUMA DE INGRESOS DEL AÑO</b>	<b>404,439,271</b>	<b>392,092,395</b>	<b>347,815,563</b>
<b>ENDEUDAMIENTO (O DESENDEUDAMIENTO) NETO</b>	<b>0</b>	<b>0</b>	<b>0</b>
INTERNO	0	0	0
EXTERNO	0	0	0

SERVIDOR PÚBLICO RESPONSABLE



C.P. Miriam Corona Escamilla

Jefa del departamento de Presupuestos

Al 30 de Septiembre del 2025

38 CONSEJO NACIONAL DE HUMANIDADES CIENCIAS Y TECNOLOGIAS  
92Y CENTRO DE INVESTIGACION EN ALIMENTACION Y DESARROLLO, A.C.  
ANALITICO DE CLAVES DE ENTIDADES PARAESTATALES (ACEP)

ByS  
ENERO A SEPTIEMBRE 2025  
PESOS

CONCEPTO	Estimado/Aprobado	Modificado	Devengado	Recaudado/Pagado
TOTAL DE RECURSOS	404,439,271	392,092,395		405,918,358
DISPONIBILIDAD INICIAL	-	-	-	58,102,795
CORRIENTES Y DE CAPITAL	33,206,608	33,206,608		16,393,101
VENTA DE BIENES	-	-	-	-
INTERNAS	-	-	-	-
EXTERNAS	-	-	-	-
VENTA DE SERVICIOS	27,893,551	27,893,551		13,058,133
INTERNAS	27,893,551	27,893,551		13,058,133
EXTERNAS	-	-	-	-
INGRESOS DIVERSOS	5,313,057	5,313,057	-	3,334,968
INGRESOS DE FIDEICOMISOS PUBLICOS	-	-	-	-
PRODUCTOS FINANCIEROS	-	-	-	612,444
OTROS	5,313,057	5,313,057	-	2,722,524
VENTA DE INVERSIONES	-	-	-	-
RECUPERACION DE ACTIVOS FISICOS	-	-	-	-
RECUPERACION DE ACTIVOS FINANCIEROS	-	-	-	-
INGRESOS POR OPERACIONES AJENAS	-	-	-	-
POR CUENTA DE TERCEROS	-	-	-	-
POR EROGACIONES RECUPERABLES	-	-	-	-
SUBSIDIOS Y APOYOS FISCALES	371,232,663	358,885,787	-	331,422,462
SUBSIDIOS	2,173,000	2,104,181	-	2,050,181
CORRIENTES	2,173,000	2,104,181	-	2,050,181
DE CAPITAL	-	-	-	-
APOYOS FISCALES	369,059,663	356,781,606	-	329,372,281
CORRIENTES	369,059,663	356,781,606	-	329,372,281
SERVICIOS PERSONALES	302,770,221	302,770,221	-	284,206,787
OTROS	66,289,442	54,011,385	-	45,165,494
INVERSION FISICA	-	-	-	-
INTERESES, COMISIONES Y GASTOS DE LA DEUDA	-	-	-	-
INVERSION FINANCIERA	-	-	-	-
AMORTIZACION DE PASIVOS	-	-	-	-
SUMA DE INGRESOS DEL AÑO	404,439,271	392,092,395		347,815,563
ENDEUDAMIENTO (O DESENDEUDAMIENTO) NETO	-	-	-	-
INTERNO	-	-	-	-
EXTERNO	-	-	-	-
TOTAL DE RECURSOS	404,439,271	392,092,395	339,314,319	405,918,358
GASTO PROGRAMABLE	404,439,271	392,092,395	339,314,319	342,569,776
GASTO CORRIENTE	404,439,271	392,092,395	339,314,319	330,684,418
SERVICIOS PERSONALES	323,226,701	323,226,701	294,411,785	289,850,808
DE OPERACION	78,429,570	66,151,513	42,599,248	38,530,324
PENSIONES Y JUBILACIONES	-	-	-	-
SUBSIDIOS	2,198,000	2,129,181	2,096,359	2,096,359
OTRAS EROGACIONES	585,000	585,000	206,927	206,927
INVERSION FISICA	-	-	-	-
BIENES MUEBLES E INMUEBLES	-	-	-	-
OBRA PUBLICA	-	-	-	-
SUBSIDIOS	-	-	-	-
OTRAS EROGACIONES	-	-	-	-
INVERSION FINANCIERA	-	-	-	-
COSTO FINANCIERO	-	-	-	-
INTERESES, COMISIONES Y GASTOS DE LA DEUDA	-	-	-	-
INTERNOS	-	-	-	-
EXTERNOS	-	-	-	-
EGRESOS POR OPERACIONES AJENAS	-	-	-	11,885,358
POR CUENTA DE TERCEROS	-	-	-	11,884,306
EROGACIONES RECUPERABLES	-	-	-	1,052
SUMA DE EGRESOS DEL AÑO	404,439,271	392,092,395	339,314,319	342,569,776
ENTEROS A TESORERIA DE LA FEDERACION	-	-	-	-
ORDINARIOS	-	-	-	-
EXTRAORDINARIOS	-	-	-	-
RETIRO DEL PATRIMONIO INVERTIDO DE LA NACION	-	-	-	-
DISPONIBILIDAD FINAL PREVIA	-	-	-	-
DISPONIBILIDAD FINAL	-	-	-	63,348,582
VARIACION EN DISPONIBILIDADES	-	-	-	5,245,787
BALANCE DE OPERACION	371,232,663	358,885,787	-	326,176,675
BALANCE PRIMARIO	-	-	-	5,245,787
BALANCE FINANCIERO	-	-	-	5,245,787

Al 30 de Septiembre del 2025

SERVIDOR PUBLICO RESPONSABLE



C.P. Miriam Corona Escamilla  
Jefa del departamento de Presupuestos

38 CONSEJO NACIONAL DE HUMANIDADES CIENCIAS Y TECNOLOGÍAS  
9ZY CENTRO DE INVESTIGACIÓN EN ALIMENTACIÓN Y DESARROLLO, A.C.  
EGRESOS DE FLUJO DE EFECTIVO  
PRODUCTORAS DE BIENES Y SERVICIOS  
ENERO A SEPTIEMBRE 2025  
(PESOS)

CONCEPTO	APROBADO	MODIFICADO	PAGADO
<b>TOTAL DE RECURSOS</b>	<b>404,439,271</b>	<b>392,092,395</b>	<b>405,918,358</b>
<b>GASTO CORRIENTE</b>	<b>404,439,271</b>	<b>392,092,395</b>	<b>330,684,418</b>
SERVICIOS PERSONALES	323,226,701	323,226,701	289,850,808
DE OPERACIÓN	78,429,570	66,151,513	38,530,324
PENSIONES Y JUBILACIONES	0	0	0
SUBSIDIOS	2,198,000	2,129,181	2,096,359
OTRAS EROGACIONES	585,000	585,000	206,927
<b>INVERSIÓN FÍSICA</b>	<b>0</b>	<b>0</b>	<b>0</b>
BIENES MUEBLES E INMUEBLES	0	0	0
OBRA PÚBLICA	0	0	0
SUBSIDIOS	0	0	0
OTRAS EROGACIONES	0	0	0
<b>INVERSIÓN FINANCIERA</b>	<b>0</b>	<b>0</b>	<b>0</b>
<b>COSTO FINANCIERO</b>	<b>0</b>	<b>0</b>	<b>0</b>
INTERESES, COMISIONES Y GASTOS DE LA DEUDA	0	0	0
INTERNOS	0	0	0
EXTERNOS	0	0	0
<b>EGRESOS POR OPERACIONES AJENAS</b>	<b>0</b>	<b>0</b>	<b>11,885,358</b>
POR CUENTA DE TERCEROS	0	0	11,884,306
EROGACIONES RECUPERABLES	0	0	1,052
<b>SUMA DE EGRESOS DEL AÑO</b>	<b>404,439,271</b>	<b>392,092,395</b>	<b>342,569,776</b>
<b>ENTEROS A TESORERÍA DE LA FEDERACIÓN</b>	<b>0</b>	<b>0</b>	<b>0</b>
ORDINARIOS	0	0	0
EXTRAORDINARIOS	0	0	0
<b>DISPONIBILIDAD FINAL</b>	<b>0</b>	<b>0</b>	<b>63,348,582</b>

Al 30 de Septiembre del 2025

SERVIDOR PÚBLICO RESPONSABLE



C.P. Miriam Corona Escamilla  
Jefa del departamento de Presupuestos



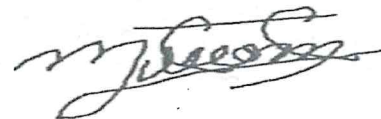
38 CONSEJO NACIONAL DE HUMANIDADES CIENCIAS Y TECNOLOGÍAS  
9ZY CENTRO DE INVESTIGACIÓN EN ALIMENTACIÓN Y DESARROLLO, A.C.  
ESTADO ANALÍTICO DEL EJERCICIO DEL PRESUPUESTO DE EGRESOS EN CLASIFICACIÓN ECONÓMICA Y POR OBJETO DEL GASTO  
ENERO A SEPTIEMBRE 2025  
(PESOS)

CLASIFICACIÓN ECONÓMICA OBJETO DEL GASTO DENOMINACIÓN	APROBADO	MODIFICADO	DEVENGADO	PAGADO	ECONOMÍAS
<b>TOTAL</b>	<b>404,439,271</b>	<b>392,092,395</b>	<b>339,314,319</b>	<b>342,569,776</b>	<b>52,778,076</b>
<b>Gasto Corriente</b>	<b>404,439,271</b>	<b>392,092,395</b>	<b>339,314,319</b>	<b>342,568,724</b>	<b>52,778,076</b>
Servicios Personales	323,226,701	323,226,701	294,411,785	289,850,808	28,814,916
1000 Servicios personales	323,226,701	323,226,701	294,411,785	289,850,808	28,814,916
1100 Remuneraciones al personal de carácter permanente	145,072,205	140,203,848	117,198,749	117,198,749	23,005,099
1200 Remuneraciones al personal de carácter transitorio	15,532,318	15,532,318	12,615,262	12,403,987	2,917,056
1300 Remuneraciones adicionales y especiales	67,399,035	67,371,291	62,366,710	62,366,710	5,004,581
1400 Seguridad social	34,294,647	38,477,465	57,057,686	52,707,984	-18,580,221
1500 Otras prestaciones sociales y económicas	45,377,888	46,091,171	35,587,477	35,587,477	10,503,694
1600 Previsiones	0	0	0	0	0
1700 Pago de estímulos a servidores públicos	15,550,608	15,550,608	9,585,901	9,585,901	5,964,707
Gasto De Operación	78,429,570	66,151,513	42,599,248	38,530,324	23,552,265
2000 Materiales y suministros	14,086,872	14,482,071	7,668,592	6,468,806	6,813,479
2100 Materiales de administración, emisión de documentos y artículos oficiales	3,480,065	3,130,616	2,831,336	2,821,108	299,280
2200 Alimentos y utensilios	809,878	1,317,335	568,248	568,248	749,087
2300 Materias primas y materiales de producción y comercialización	738,241	98,647	38,673	38,673	59,974
2400 Materiales y artículos de construcción y de reparación	831,790	980,586	439,094	402,416	541,492
2500 Productos químicos, farmacéuticos y de laboratorio	6,191,053	6,971,331	2,907,240	1,879,887	4,064,091
2600 Combustibles, lubricantes y aditivos	992,246	405,936	334,742	328,654	71,194
2700 Vestuario, blancos, prendas de protección y artículos deportivos	86,000	78,430	71,534	35,148	6,896
2900 Herramientas, refacciones y accesorios menores	957,599	1,499,190	477,725	394,672	1,021,465
3000 Servicios generales	64,342,698	51,669,442	34,930,656	32,061,518	16,738,786
3100 Servicios básicos	9,714,650	8,627,213	8,325,628	8,102,783	301,585
3200 Servicios de arrendamiento	5,637,778	3,962,444	2,887,244	2,415,909	1,075,200
3300 Servicios profesionales, científicos, técnicos y otros servicios	24,425,406	19,219,048	12,126,108	10,932,558	7,092,940
3400 Servicios financieros, bancarios y comerciales	3,027,302	1,402,593	459,126	459,126	943,467

3500	Servicios de instalación, reparación, mantenimiento y conservación	13,282,479	14,167,861	8,544,028	7,701,838	5,623,833
3700	Servicios de traslado y viáticos	2,356,484	891,366	645,888	557,733	245,478
3800	Servicios oficiales	2,715,000	666,655	598,564	598,564	68,091
3900	Otros servicios generales	3,183,599	2,732,262	1,344,070	1,293,007	1,388,192
Subsidios		2,783,000	2,714,181	2,303,286	2,303,286	410,895
4000	Transferencias, asignaciones, subsidios y otras ayudas	2,783,000	2,714,181	2,303,286	2,303,286	410,895
4300	Subsidios y subvenciones	2,198,000	2,129,181	2,096,359	2,096,359	32,822
4400	Ayudas sociales	585,000	585,000	206,927	206,927	378,073
4600	Transferencias a Fideicomisos	0	0	0	0	0
Otros De Corriente		0	0	0	11,884,306	0
3000	Servicios generales	0	0	0	11,884,306	0
3900	Otros servicios generales	0	0	0	11,884,306	0
Gasto De Inversión		0	0	0	1,052	0
Inversión Física		0	0	0	0	0
5000	Bienes muebles, inmuebles e intangibles	0	0	0	0	0
5100	Mobiliario y equipo de administración	0	0	0	0	0
5300	Equipo e instrumental médico y de laboratorio	0	0	0	0	0
5600	Maquinaria, otros equipos y herramientas	0	0	0	0	0
6000	Inversión pública	0	0	0	0	0
6200	Obra pública en bienes propios	0	0	0	0	0
Otros De Inversión		0	0	0	1,052	0
3000	Servicios generales	0	0	0	1,052	0
3900	Otros servicios generales	0	0	0	1,052	0

**SERVIDOR PÚBLICO RESPONSABLE**

Al 30 de Septiembre del 2025



**C.P. Miriam Corona Escamilla**  
Jefa del departamento de Presupuestos

38 CONSEJO NACIONAL DE HUMANIDADES CIENCIAS Y TECNOLOGÍAS  
9ZY CENTRO DE INVESTIGACIÓN EN ALIMENTACIÓN Y DESARROLLO, A.C.  
ESTADO ANALÍTICO DEL EJERCICIO DEL PRESUPUESTO DE EGRESOS EN CLASIFICACIÓN POR OBJETO DEL GASTO (ARMONIZADO)  
ENERO A SEPTIEMBRE 2025  
(PESOS)

CONCEPTO	APROBADO	AMPLIACIONES / (REDUCCIONES)	MODIFICADO	DEVENGADO	PAGADO	SUBEJERCICIO
	1	2	3 = (1+2)	4	5	6 = (3-4)
<b>Servicios personales</b>	<b>323,226,701</b>	<b>0</b>	<b>323,226,701</b>	<b>294,411,785</b>	<b>289,850,808</b>	<b>28,814,916</b>
Remuneraciones al personal de carácter permanente	145,072,205	-4,868,357	140,203,848	117,198,749	117,198,749	23,005,099
Remuneraciones al personal de carácter transitorio	15,532,318	0	15,532,318	12,615,262	12,403,987	2,917,056
Remuneraciones adicionales y especiales	67,399,035	-27,744	67,371,291	62,366,710	62,366,710	5,004,581
Seguridad social	34,294,647	4,182,818	38,477,465	57,057,686	52,707,984	-18,580,221
Otras prestaciones sociales y económicas	45,377,888	713,283	46,091,171	35,587,477	35,587,477	10,503,694
Previsiones	0	0	0	0	0	0
Pago de estímulos a servidores públicos	15,550,608	0	15,550,608	9,585,901	9,585,901	5,964,707
<b>Materiales y suministros</b>	<b>14,086,872</b>	<b>395,199</b>	<b>14,482,071</b>	<b>7,668,592</b>	<b>6,468,806</b>	<b>6,813,479</b>
Materiales de administración, emisión de documentos y artículos oficiales	3,480,065	-349,449	3,130,616	2,831,336	2,821,108	299,280
Alimentos y utensilios	809,878	507,457	1,317,335	568,248	568,248	749,087
Materias primas y materiales de producción y comercialización	738,241	-639,594	98,647	38,673	38,673	59,974
Materiales y artículos de construcción y de reparación	831,790	148,796	980,586	439,094	402,416	541,492
Productos químicos, farmacéuticos y de laboratorio	6,191,053	780,278	6,971,331	2,907,240	1,879,887	4,064,091
Combustibles, lubricantes y aditivos	992,246	-586,310	405,936	334,742	328,654	71,194
Vestuario, blancos, prendas de protección y artículos deportivos	86,000	-7,570	78,430	71,534	35,148	6,896
Herramientas, refacciones y accesorios menores	957,599	541,591	1,499,190	477,725	394,672	1,021,465
<b>Servicios generales</b>	<b>64,342,698</b>	<b>-12,673,256</b>	<b>51,669,442</b>	<b>34,930,656</b>	<b>43,945,824</b>	<b>16,738,786</b>
Servicios básicos	9,714,650	-1,087,437	8,627,213	8,325,628	8,102,783	301,585
Servicios de arrendamiento	5,637,778	-1,675,334	3,962,444	2,887,244	2,415,909	1,075,200
Servicios profesionales, científicos, técnicos y otros servicios	24,425,406	-5,206,358	19,219,048	12,126,108	10,932,558	7,092,940
Servicios financieros, bancarios y comerciales	3,027,302	-1,624,709	1,402,593	459,126	459,126	943,467
Servicios de instalación, reparación, mantenimiento y conservación	13,282,479	885,382	14,167,861	8,544,028	7,701,838	5,623,833
Servicios de traslado y viáticos	2,356,484	-1,465,118	891,366	645,888	557,733	245,478
Servicios oficiales	2,715,000	-2,048,345	666,655	598,564	598,564	68,091
Otros servicios generales	3,183,599	-451,337	2,732,262	1,344,070	13,177,313	1,388,192
<b>Transferencias, asignaciones, subsidios y otras ayudas</b>	<b>2,783,000</b>	<b>-68,819</b>	<b>2,714,181</b>	<b>2,303,286</b>	<b>2,303,286</b>	<b>410,895</b>
Subsidios y subvenciones	2,783,000	-68,819	2,714,181	2,303,286	2,303,286	410,895
<b>Bienes muebles, inmuebles e intangibles</b>	<b>0</b>	<b>0</b>	<b>0</b>	<b>0</b>	<b>0</b>	<b>0</b>
Mobiliario y equipo de administración	0	0	0	0	0	0

Equipo e instrumental médico y de laboratorio	0	0	0	0	0	0
Maquinaria, otros equipos y herramientas	0	0	0	0	0	0
Inversión pública	0	0	0	0	1,052	0
Obra pública en bienes propios	0	0	0	0	1,052	0
<b>Total del Gasto</b>	<b>404,439,271</b>	<b>-12,346,876</b>	<b>392,092,395</b>	<b>339,314,319</b>	<b>342,569,776</b>	<b>52,778,076</b>

Al 30 de Septiembre del 2025

SERVIDOR PUBLICO RESPONSABLE



C.P. Miriam Corona Escamilla  
Jefa del departamento de Presupuestos



(PESOS)

PROGRAMA PRESUPUESTARIO				DENOMINACIÓN	GASTO CORRIENTE					GASTO DE INVERSIÓN				TOTAL		
TIPO	GRUPO	MODALIDAD	PROGRAMA		SERVICIOS PERSONALES	GASTO DE OPERACIÓN	SUBSIDIOS	OTROS DE CORRIENTE	SUMA	INVERSIÓN FÍSICA	SUBSIDIOS	OTROS DE INVERSIÓN	SUMA	TOTAL	ESTRUCTURA PORCENTUAL	
															CORRIENTE	INVERSIÓN
				Programas Federales												
				TOTAL APROBADO	323,226,701	78,429,570	2,198,000	585,000	404,439,271	0			0	404,439,271	100.0	0.0
				TOTAL MODIFICADO	323,226,701	66,151,513	2,129,181	585,000	392,092,395	0			0	392,092,395	100.0	0.0
				TOTAL DEVENGADO	294,411,785	42,599,248	2,096,359	206,927	339,314,319	0		0	0	339,314,319	100.0	0.0
				TOTAL PAGADO	289,850,808	38,530,324	2,096,359	12,091,233	342,568,724	0		1,052	1,052	342,569,776	100.0	0.0
				Porcentaje Pag/Aprob	89.7	49.1	95.4	0.0	84.7	0.0		0.0	0.0	84.7		
				Porcentaje Pag/Modif	89.7	58.2	98.5	0.0	87.4	0.0		0.0	0.0	87.4		
1	2			Desempeño de las Funciones												
1	2			Aprobado	286,379,420	77,656,852	2,198,000	585,000	366,819,272				0	366,819,272	100.0	0.0
1	2			Modificado	286,379,420	65,383,578	2,129,181	585,000	354,477,179				0	354,477,179	100.0	0.0
1	2			Devengado	258,812,808	42,206,422	2,096,359	206,927	303,322,516				0	303,322,516	100.0	0.0
1	2			Pagado	254,272,406	38,137,498	2,096,359	206,927	294,713,190				0	294,713,190	100.0	0.0
1	2			Porcentaje Pag/Aprob	88.8	49.1	95.4	35.4	80.3	0.0			0.0	80.3		
1	2			Porcentaje Pag/Modif	88.8	58.3	98.5	35.4	83.1	0.0			0.0	83.1		
1	2	E		Prestación de Servicios Públicos												
1	2	E		Aprobado	286,379,420	77,656,852	2,198,000	585,000	366,819,272					366,819,272	100.0	
1	2	E		Modificado	286,379,420	65,383,578	2,129,181	585,000	354,477,179					354,477,179	100.0	
1	2	E		Devengado	258,812,808	42,206,422	2,096,359	206,927	303,322,516					303,322,516	100.0	
1	2	E		Pagado	254,272,406	38,137,498	2,096,359	206,927	294,713,190					294,713,190	100.0	
1	2	E		Porcentaje Pag/Aprob	88.8	49.1	95.4	35.4	80.3					80.3		
1	2	E		Porcentaje Pag/Modif	88.8	58.3	98.5	35.4	83.1					83.1		
1	2	E	3	Investigación científica.												
1	2	E	3	Aprobado	286,379,420	77,656,852	2,198,000	585,000	366,819,272					366,819,272	100.0	
1	2	E	3	Modificado	286,379,420	65,383,578	2,129,181	585,000	354,477,179					354,477,179	100.0	
1	2	E	3	Devengado	258,812,808	42,206,422	2,096,359	206,927	303,322,516					303,322,516	100.0	
1	2	E	3	Pagado	254,272,406	38,137,498	2,096,359	206,927	294,713,190					294,713,190	100.0	
1	2	E	3	Porcentaje Pag/Aprob	88.8	49.1	95.4	35.4	80.3					80.3		
1	2	E	3	Porcentaje Pag/Modif	88.8	58.3	98.5	35.4	83.1					83.1		
1	3			Administrativos y de Anovo												

1	3			Aprobado	36,847,281	772,718			37,619,999		100.0	0.0
1	3			Modificado	36,847,281	767,935			37,615,216		100.0	0.0
1	3			Devengado	35,598,977	392,826	0		35,991,803	0	100.0	0.0
1	3			Pagado	35,578,402	392,826	11,884,306		47,855,534	1,052	100.0	0.0
1	3			Porcentaje	96.6	50.8			127.2	0.0		
1	3			Pao/Aprob						0.0		
1	3			Porcentaje	96.6	51.2			127.2	0.0		
1	3			Pao/Modif						0.0		
1	3	M		Apoyo al proceso								
1	3	M		presupuestario v								
1	3	M		Aprobado	35,752,166	697,880			36,450,046		100.0	
1	3	M		Modificado	35,752,166	693,265			36,445,431		100.0	
1	3	M		Devengado	34,372,288	392,826			34,765,114		100.0	
1	3	M		Pagado	34,372,288	392,826			34,765,114		100.0	
1	3	M		Porcentaje	96.1	56.3			95.4			
1	3	M		Pao/Aprob								
1	3	M		Porcentaje	96.1	56.7			95.4			
1	3	M		Pao/Modif								
1	3	M	001	Actividades de								
1	3	M	001	anovo								
1	3	M	001	Aprobado	35,752,166	697,880			36,450,046		100.0	
1	3	M	001	Modificado	35,752,166	693,265			36,445,431		100.0	
1	3	M	001	Devengado	34,372,288	392,826			34,765,114		100.0	
1	3	M	001	Pagado	34,372,288	392,826			34,765,114		100.0	
1	3	M	001	Porcentaje	96.1	56.3			95.4			
1	3	M	001	Pao/Aprob								
1	3	M	001	Porcentaje	96.1	56.7			95.4			
1	3	M	001	Pao/Modif								
1	3	O		Apoyo a la								
1	3	O		función pública v								
1	3	O		Aprobado	1,095,115	74,838			1,169,953		100.0	
1	3	O		Modificado	1,095,115	74,670			1,169,785		100.0	
1	3	O		Devengado	1,226,689	0			1,226,689		100.0	
1	3	O		Pagado	1,206,114	0			1,206,114		100.0	
1	3	O		Porcentaje	110.1	0.0			103.1			
1	3	O		Pao/Aprob								
1	3	O		Porcentaje	110.1	0.0			103.1			
1	3	O		Pao/Modif								
1	3	O	001	Actividades de								
1	3	O	001	anovo a la función								
1	3	O	001	Aprobado	1,095,115	74,838			1,169,953		100.0	
1	3	O	001	Modificado	1,095,115	74,670			1,169,785		100.0	
1	3	O	001	Devengado	1,226,689	0			1,226,689		100.0	
1	3	O	001	Pagado	1,206,114	0			1,206,114		100.0	
1	3	O	001	Porcentaje	110.1	0.0			103.1			
1	3	O	001	Pao/Aprob								
1	3	O	001	Porcentaje	110.1	0.0			103.1			
1	3	O	001	Pao/Modif								
1	3	W		Operaciones								
1	3	W		aíenas								
1	3	W		Aprobado								
1	3	W		Modificado								
1	3	W		Devengado			0		0	0	0.0	
1	3	W		Pagado			11,884,306		11,884,306	1,052	0.0	
1	3	W		Porcentaje			0.0		0.0	0.0	-0-	
1	3	W		Pao/Aprob								
1	3	W		Porcentaje			0.0		0.0	0.0	-0-	
1	3	W		Pao/Modif								

1	3	W	001	Operaciones Ajenas										
1	3	W	001	Aprobado										
1	3	W	001	Modificado										
1	3	W	001	Devengado			0	0		0	0	0	0.0	
1	3	W	001	Pagado			11,884,306	11,884,306		1,052	1,052	11,885,358	0.0	
1	3	W	001	Porcentaje Pao/Aprob										
1	3	W	001	Porcentaje Pao/Modif										

Al 30 de Septiembre del 2025

SERVIDOR PÚBLICO RESPONSABLE



C.P. Miriam Corona Escamilla  
Jefa del departamento de Presupuestos

38 CONSEJO NACIONAL DE HUMANIDADES CIENCIAS Y TECNOLOGÍAS  
9ZY CENTRO DE INVESTIGACIÓN EN ALIMENTACIÓN Y DESARROLLO, A.C.  
ESTADO ANALÍTICO DEL EJERCICIO DEL PRESUPUESTO DE EGRESOS EN CLASIFICACIÓN ECONÓMICA (ARMONIZADO)  
ENERO A SEPTIEMBRE 2025  
(PESOS)

CONCEPTO	APROBADO	AMPLIACIONES / (REDUCCIONES)	MODIFICADO	DEVENGADO	PAGADO	SUBEJERCICIO
	1	2	3 = (1+2)	4	5	6 = (3-4)
Gasto Corriente	404,439,271	-12,346,876	392,092,395	339,314,319	342,568,724	52,778,076
Gasto De Capital	0	0	0	0	1,052	0
Total del Gasto	404,439,271	-12,346,876	392,092,395	339,314,319	342,569,776	52,778,076

SERVIDOR PÚBLICO RESPONSABLE



C.P. Miriam Corona Escamilla  
Jefa del departamento de Presupuestos

Al 30 de Septiembre del 2025



38 CONSEJO NACIONAL DE HUMANIDADES CIENCIAS Y TECNOLOGÍAS  
9ZY CENTRO DE INVESTIGACIÓN EN ALIMENTACIÓN Y DESARROLLO, A.C.

GASTO POR CATEGORÍA PROGRAMÁTICA (ARMONIZADO)

ENERO A SEPTIEMBRE 2025

(PESOS)

CONCEPTO	APROBADO	AMPLIACIONES / (REDUCCIONES)	MODIFICADO	DEVENGADO	PAGADO	SUBEJERCICIO
	1	2	3 = (1+2)	4	5	6 = (3-4)
<b>Programas Federales</b>	404,439,271	-12,346,876	392,092,395	339,314,319	342,569,776	52,778,076
<b>Desempeño de las Funciones</b>	366,819,272	-12,342,093	354,477,179	303,322,516	294,713,190	51,154,663
Prestación de Servicios Públicos	366,819,272	-12,342,093	354,477,179	303,322,516	294,713,190	51,154,663
<b>Administrativos y de Apoyo</b>	37,619,999	-4,783	37,615,216	35,991,803	47,856,586	1,623,413
Apoyo al proceso presupuestario y para mejorar la eficiencia institucional	36,450,046	-4,615	36,445,431	34,765,114	34,765,114	1,680,317
Apoyo a la función pública y al mejoramiento de la gestión	1,169,953	-168	1,169,785	1,226,689	1,206,114	-56,904
Operaciones ajenas	0	0	0	0	11,885,358	0
<b>Total del Gasto</b>	404,439,271	- 12,346,876	392,092,395	339,314,319	342,569,776	52,778,076

SERVIDOR PÚBLICO RESPONSABLE

Al 30 de Septiembre del 2025



C.P. Miriam Corona Escamilla

Jefa del departamento de Presupuestos

38 CONSEJO NACIONAL DE HUMANIDADES CIENCIAS Y TECNOLOGÍAS  
92Y CENTRO DE INVESTIGACIÓN EN ALIMENTACIÓN Y DESARROLLO, A.C.  
ESTADO ANALÍTICO DEL EJERCICIO DEL PRESUPUESTO DE EGRESOS EN CLASIFICACIÓN FUNCIONAL-PROGRAMÁTICA  
ENERO A SEPTIEMBRE 2025  
(PESOS)

CATEGORÍAS PROGRAMÁTICAS						DENOMINACIÓN	GASTO CORRIENTE					GASTO DE INVERSIÓN				TOTAL		
FI	FN	SF	AI	PP	UR		SERVICIOS PERSONALES	GASTO DE OPERACIÓN	SUBSIDIOS	OTROS DE CORRIENTE	SUMA	INVERSIÓN FÍSICA	SUBSIDIOS	OTROS DE INVERSIÓN	SUMA	TOTAL	ESTRUCTURA PORCENTUAL	
																	CORRIENTE	INVERSIÓN
						TOTAL APROBADO	323,226,701	78,429,570	2,196,000	585,000	404,439,271	0	0	0	0	404,439,271	100.0	
						TOTAL MODIFICADO	323,226,701	66,151,513	2,129,181	585,000	392,092,395	0	0	0	0	392,092,395	100.0	
						TOTAL DEVENGADO	294,411,785	42,599,248	2,096,359	206,927	339,314,319	0	0	0	0	339,314,319	100.0	
						TOTAL PAGADO	289,850,808	38,530,324	2,096,359	12,091,233	342,568,724	0	0	1,052	1,052	342,568,776	100.0	
						Porcentaje Pag/Aprob	89.7	49.1	95.4	2,066.9	84.7	0.0	0.0	0.0	0.0	84.7		
						Porcentaje Pag/Modif	89.7	58.2	98.5	2,066.9	87.4	0.0	0.0	0.0	0.0	87.4		
1						Gobierno												
1						Aprobado	1,095,115	74,838	0	0	1,169,953	0	0	0	0	1,169,953	100.0	
1						Modificado	1,095,115	74,670	0	0	1,169,785	0	0	0	0	1,169,785	100.0	
1						Devengado	1,226,689	0	0	0	1,226,689	0	0	0	0	1,226,689	100.0	
1						Pagado	1,206,114	0	0	0	1,206,114	0	0	0	0	1,206,114	100.0	
1						Porcentaje Pag/Aprob	110.1	0.0	0.0	0.0	103.1	0.0	0.0	0.0	0.0	103.1		
1						Porcentaje Pag/Modif	110.1	0.0	0.0	0.0	103.1	0.0	0.0	0.0	0.0	103.1		
1	3					Coordinación de la Política de Gobierno												
1	3					Aprobado	1,095,115	74,838	0	0	1,169,953	0	0	0	0	1,169,953	100.0	
1	3					Modificado	1,095,115	74,670	0	0	1,169,785	0	0	0	0	1,169,785	100.0	
1	3					Devengado	1,226,689	0	0	0	1,226,689	0	0	0	0	1,226,689	100.0	
1	3					Pagado	1,206,114	0	0	0	1,206,114	0	0	0	0	1,206,114	100.0	
1	3					Porcentaje Pag/Aprob	110.1	0.0	0.0	0.0	103.1	0.0	0.0	0.0	0.0	103.1		
1	3					Porcentaje Pag/Modif	110.1	0.0	0.0	0.0	103.1	0.0	0.0	0.0	0.0	103.1		
1	3	04				Función Pública												
1	3	04				Aprobado	1,095,115	74,838	0	0	1,169,953	0	0	0	0	1,169,953	100.0	
1	3	04				Modificado	1,095,115	74,670	0	0	1,169,785	0	0	0	0	1,169,785	100.0	
1	3	04				Devengado	1,226,689	0	0	0	1,226,689	0	0	0	0	1,226,689	100.0	
1	3	04				Pagado	1,206,114	0	0	0	1,206,114	0	0	0	0	1,206,114	100.0	
1	3	04				Porcentaje Pag/Aprob	110.1	0.0	0.0	0.0	103.1	0.0	0.0	0.0	0.0	103.1		
1	3	04				Porcentaje Pag/Modif	110.1	0.0	0.0	0.0	103.1	0.0	0.0	0.0	0.0	103.1		
1	3	04	001			Función pública y buen gobierno												
1	3	04	001			Aprobado	1,095,115	74,838	0	0	1,169,953	0	0	0	0	1,169,953	100.0	
1	3	04	001			Modificado	1,095,115	74,670	0	0	1,169,785	0	0	0	0	1,169,785	100.0	
1	3	04	001			Devengado	1,226,689	0	0	0	1,226,689	0	0	0	0	1,226,689	100.0	
1	3	04	001			Pagado	1,206,114	0	0	0	1,206,114	0	0	0	0	1,206,114	100.0	
1	3	04	001			Porcentaje Pag/Aprob	110.1	0.0	0.0	0.0	103.1	0.0	0.0	0.0	0.0	103.1		
1	3	04	001			Porcentaje Pag/Modif	110.1	0.0	0.0	0.0	103.1	0.0	0.0	0.0	0.0	103.1		
1	3	04	001	0001		Actividades de apoyo a la función pública y buen gobierno												
1	3	04	001	0001		Aprobado	1,095,115	74,838	0	0	1,169,953	0	0	0	0	1,169,953	100.0	
1	3	04	001	0001		Modificado	1,095,115	74,670	0	0	1,169,785	0	0	0	0	1,169,785	100.0	
1	3	04	001	0001		Devengado	1,226,689	0	0	0	1,226,689	0	0	0	0	1,226,689	100.0	
1	3	04	001	0001		Pagado	1,206,114	0	0	0	1,206,114	0	0	0	0	1,206,114	100.0	
1	3	04	001	0001		Porcentaje Pag/Aprob	110.1	0.0	0.0	0.0	103.1	0.0	0.0	0.0	0.0	103.1		
1	3	04	001	0001		Porcentaje Pag/Modif	110.1	0.0	0.0	0.0	103.1	0.0	0.0	0.0	0.0	103.1		
1	3	04	001	0001	92Y	Centro de Investigación en Alimentación y Desarrollo, A.C.												
1	3	04	001	0001	92Y	Aprobado	1,095,115	74,838	0	0	1,169,953					1,169,953	100.0	
1	3	04	001	0001	92Y	Modificado	1,095,115	74,670	0	0	1,169,785					1,169,785	100.0	

1	3	04	0001	92Y	Devengado	1,226,689	0	0	0	1,226,689				1,226,689	100.0	
1	3	04	0001	92Y	Pagado	1,206,114	0	0	0	1,206,114				1,206,114	100.0	
1	3	04	0001	92Y	Porcentaje Pag/Aprob	110.1	0.0	0.0	0.0	103.1				103.1		
1	3	04	0001	92Y	Porcentaje Pag/Modif	110.1	0.0	0.0	0.0	103.1				103.1		
3					Desarrollo Económico											
3					Aprobado	322,131,586	78,354,732	2,198,000	585,000	403,269,318	0	0	0	403,269,318	100.0	0.0
3					Modificado	322,131,586	66,076,843	2,129,181	585,000	390,922,610	0	0	0	390,922,610	100.0	0.0
3					Devengado	293,185,096	42,599,248	2,096,359	206,927	338,087,630	0	0	0	338,087,630	100.0	0.0
3					Pagado	288,644,694	38,530,324	2,096,359	12,091,233	341,362,610	0	0	1,052	341,363,662	100.0	0.0
3					Porcentaje Pag/Aprob	89.6	49.2	95.4	2,066.9	84.6	0.0	0.0	0.0	84.6		
3					Porcentaje Pag/Modif	89.6	58.3	98.5	2,066.9	87.3	0.0	0.0	0.0	87.3		
3	8				Ciencia, Tecnología e Innovación											
3	8				Aprobado	322,131,586	78,354,732	2,198,000	585,000	403,269,318	0	0	0	403,269,318	100.0	0.0
3	8				Modificado	322,131,586	66,076,843	2,129,181	585,000	390,922,610	0	0	0	390,922,610	100.0	0.0
3	8				Devengado	293,185,096	42,599,248	2,096,359	206,927	338,087,630	0	0	0	338,087,630	100.0	0.0
3	8				Pagado	288,644,694	38,530,324	2,096,359	12,091,233	341,362,610	0	0	1,052	341,363,662	100.0	0.0
3	8				Porcentaje Pag/Aprob	89.6	49.2	95.4	2,066.9	84.6	0.0	0.0	0.0	84.6		
3	8				Porcentaje Pag/Modif	89.6	58.3	98.5	2,066.9	87.3	0.0	0.0	0.0	87.3		
3	8	01			Investigación Científica											
3	8	01			Aprobado	322,131,586	78,354,732	2,198,000	585,000	403,269,318	0	0	0	403,269,318	100.0	0.0
3	8	01			Modificado	322,131,586	66,076,843	2,129,181	585,000	390,922,610	0	0	0	390,922,610	100.0	0.0
3	8	01			Devengado	293,185,096	42,599,248	2,096,359	206,927	338,087,630	0	0	0	338,087,630	100.0	0.0
3	8	01			Pagado	288,644,694	38,530,324	2,096,359	12,091,233	341,362,610	0	0	1,052	341,363,662	100.0	0.0
3	8	01			Porcentaje Pag/Aprob	89.6	49.2	95.4	2,066.9	84.6	0.0	0.0	0.0	84.6		
3	8	01			Porcentaje Pag/Modif	89.6	58.3	98.5	2,066.9	87.3	0.0	0.0	0.0	87.3		
3	8	01	002		Servicios de apoyo administrativo											
3	8	01	002		Aprobado	35,752,166	697,880	0	0	36,450,046				36,450,046	100.0	
3	8	01	002		Modificado	35,752,166	693,265	0	0	36,445,431				36,445,431	100.0	
3	8	01	002		Devengado	34,372,288	392,826	0	0	34,765,114				34,765,114	100.0	
3	8	01	002		Pagado	34,372,288	392,826	0	0	34,765,114				34,765,114	100.0	
3	8	01	002		Porcentaje Pag/Aprob	96.1	56.3	0.0	0.0	95.4				95.4		
3	8	01	002		Porcentaje Pag/Modif	96.1	56.7	0.0	0.0	95.4				95.4		
3	8	01	002	M001	Actividades de apoyo administrativo											
3	8	01	002	M001	Aprobado	35,752,166	697,880			36,450,046				36,450,046	100.0	
3	8	01	002	M001	Modificado	35,752,166	693,265			36,445,431				36,445,431	100.0	
3	8	01	002	M001	Devengado	34,372,288	392,826			34,765,114				34,765,114	100.0	
3	8	01	002	M001	Pagado	34,372,288	392,826			34,765,114				34,765,114	100.0	
3	8	01	002	M001	Porcentaje Pag/Aprob	96.1	56.3			95.4				95.4		
3	8	01	002	M001	Porcentaje Pag/Modif	96.1	56.7			95.4				95.4		
3	8	01	002	M001	92Y Centro de Investigación en Alimentación y Desarrollo, A.C.											
3	8	01	002	M001	92Y Aprobado	35,752,166	697,880	0	0	36,450,046				36,450,046	100.0	
3	8	01	002	M001	92Y Modificado	35,752,166	693,265	0	0	36,445,431				36,445,431	100.0	
3	8	01	002	M001	92Y Devengado	34,372,288	392,826	0	0	34,765,114				34,765,114	100.0	
3	8	01	002	M001	92Y Pagado	34,372,288	392,826	0	0	34,765,114				34,765,114	100.0	
3	8	01	002	M001	92Y Porcentaje Pag/Aprob	96.1	56.3	0.0	0.0	95.4				95.4		
3	8	01	002	M001	92Y Porcentaje Pag/Modif	96.1	56.7	0.0	0.0	95.4				95.4		
3	8	01	003		Generación de conocimiento científico para el bienestar de la población y difusión de sus resultados											
3	8	01	003		Aprobado	286,379,420	77,656,852	2,198,000	585,000	366,819,272	0		0	366,819,272	100.0	0.0
3	8	01	003		Modificado	286,379,420	65,383,578	2,129,181	585,000	354,477,179	0		0	354,477,179	100.0	0.0
3	8	01	003		Devengado	258,812,808	42,206,422	2,096,359	206,927	303,322,516	0		0	303,322,516	100.0	
3	8	01	003		Pagado	254,272,406	38,137,498	2,096,359	206,927	294,713,190	0		0	294,713,190	100.0	
3	8	01	003		Porcentaje Pag/Aprob	88.8	49.1	95.4	35.4	80.3	0.0		0.0	80.3		

3	8	01	003		Porcentaje Pag/Modif	88.8	58.3	98.5	35.4	83.1	0.0			0.0	83.1		
3	8	01	003	E003	Investigación Científica, desarrollo e innovación												
3	8	01	003	E003	Aprobado	266,379,420	77,656,852	2,198,000	585,000	366,819,272					366,819,272	100.0	
3	8	01	003	E003	Modificado	286,379,420	65,383,578	2,129,181	585,000	354,477,179					354,477,179	100.0	
3	8	01	003	E003	Devengado	258,812,808	42,206,422	2,096,359	206,927	303,322,516					303,322,516	100.0	
3	8	01	003	E003	Pagado	254,272,406	38,137,498	2,096,359	206,927	294,713,190					294,713,190	100.0	
3	8	01	003	E003	Porcentaje Pag/Aprob	88.8	49.1	95.4	35.4	80.3					80.3		
3	8	01	003	E003	Porcentaje Pag/Modif	88.8	58.3	98.5	35.4	83.1					83.1		
3	8	01	003	E003	92Y Centro de Investigación en Alimentación y Desarrollo, A.C.												
3	8	01	003	E003	92Y Aprobado	286,379,420	77,656,852	2,198,000	585,000	366,819,272					366,819,272	100.0	
3	8	01	003	E003	92Y Modificado	286,379,420	65,383,578	2,129,181	585,000	354,477,179					354,477,179	100.0	
3	8	01	003	E003	92Y Devengado	258,812,808	42,206,422	2,096,359	206,927	303,322,516					303,322,516	100.0	
3	8	01	003	E003	92Y Pagado	254,272,406	38,137,498	2,096,359	206,927	294,713,190					294,713,190	100.0	
3	8	01	003	E003	92Y Porcentaje Pag/Aprob	88.8	49.1	95.4	35.4	80.3					80.3		
3	8	01	003	E003	92Y Porcentaje Pag/Modif	88.8	58.3	98.5	35.4	83.1					83.1		
3	8	01	009		Fortalecimiento a la capacidad científica, tecnológica y de innovación												
3	8	01	009		Aprobado				0	0			0.0	0.0			
3	8	01	009		Modificado				0	0			0.0	0.0			
3	8	01	009		Devengado				-	-			0	0	-	0.0	
3	8	01	009		Pagado				11,884,306	11,884,306		1,052	1,052	11,885,358	-	0.0	
3	8	01	009		Porcentaje Pag/Aprob				0.0	0.0			0.0	0.0			
3	8	01	009		Porcentaje Pag/Modif				0.0	0.0			0.0	0.0			
3	8	01	009	W001	Operaciones Ajenas												
3	8	01	009	W001	Aprobado				0	0			0.0	0.0			
3	8	01	009	W001	Modificado				0	0			0.0	0.0			
3	8	01	009	W001	Devengado				-	-			0	0	-	0.0	
3	8	01	009	W001	Pagado				11,884,306	11,884,306		1,052	1,052	11,885,358	-	0.0	
3	8	01	009	W001	Porcentaje Pag/Aprob				0.0	0.0			0.0	0.0			
3	8	01	009	W001	Porcentaje Pag/Modif				0.0	0.0			0.0	0.0			
3	8	01	009	W001	92Y Centro de Investigación en Alimentación y Desarrollo, A.C.												
3	8	01	009	W001	92Y Aprobado				0	0			0.0	0.0			
3	8	01	009	W001	92Y Modificado				0	0			0.0	0.0			
3	8	01	009	W001	92Y Devengado				-	-			0	0	-	0.0	
3	8	01	009	W001	92Y Pagado				11,884,306	11,884,306		1,052	1,052	11,885,358	-	0.0	
3	8	01	009	W001	92Y Porcentaje Pag/Aprob				0.0	0.0			0.0	0.0			
3	8	01	009	W001	92Y Porcentaje Pag/Modif				0.0	0.0			0.0	0.0			

Al 30 de Septiembre del 2025

SERVIDOR PÚBLICO RESPONSABLE



C.P. Miriam Corona Escamilla  
Jefa del departamento de Presupuestos



38 CONSEJO NACIONAL DE HUMANIDADES CIENCIAS Y TECNOLOGÍAS  
92Y CENTRO DE INVESTIGACIÓN EN ALIMENTACIÓN Y DESARROLLO, A.C.  
ESTADO ANALÍTICO DEL EJERCICIO DEL PRESUPUESTO DE EGRESOS EN CLASIFICACIÓN FUNCIONAL (ARMONIZADO)  
ENERO A SEPTIEMBRE 2025  
(PESOS)

CONCEPTO	APROBADO	AMPLIACIONES / REDUCCIONES	MODIFICADO	DEVENGADO	PAGADO	SUBEJERCICIO
	1	2	3 = (1+2)	4	5	6 = (3-4)
<b>Gobierno</b>	<b>1,169,953</b>	<b>-168</b>	<b>1,169,785</b>	<b>1,226,689</b>	<b>1,206,114</b>	<b>-56,904</b>
Coordinación de la Política de Gobierno	1,169,953	-168	1,169,785	1,226,689	1,206,114	-56,904
<b>Desarrollo Económico</b>	<b>403,269,318</b>	<b>-12,346,708</b>	<b>390,922,610</b>	<b>338,087,630</b>	<b>341,363,662</b>	<b>52,834,980</b>
Ciencia, Tecnología e Innovación	403,269,318	-12,346,708	97,009,858	338,087,630	341,363,662	-241,077,772
<b>Total del Gasto</b>	<b>404,439,271</b>	<b>-12,346,876</b>	<b>392,092,395</b>	<b>339,314,319</b>	<b>342,569,776</b>	<b>52,778,076</b>

Al 30 de Septiembre del 2025

SERVIDOR PUBLICO RESPONSABLE



C.P. Miriam Corona Escamilla  
Jefa del departamento de Presupuestos

38 CONSEJO NACIONAL DE HUMANIDADES CIENCIAS Y TECNOLOGÍAS  
9ZY CENTRO DE INVESTIGACION EN ALIMENTACION Y DESARROLLO, A.C.  
ESTADO ANALITICO DEL EJERCICIO DEL PRESUPUESTO DE EGRESOS EN CLASIFICACION ADMINISTRATIVA  
ENERO A SEPTIEMBRE 2025  
(PESOS)

DENOMINACION	APROBADO	MODIFICADO	DEVENGADO	PAGADO	ECONOMIAS
TOTAL	404,439,271	392,092,395	339,314,319	342,569,776	52,778,076

Al 30 de Septiembre del 2025

SERVIDOR PÚBLICO RESPONSABLE




C.P. Miriam Corona Escamilla  
Jefa del departamento de Presupuestos

38 CONSEJO NACIONAL DE HUMANIDADES CIENCIAS Y TECNOLOGÍAS  
9ZY CENTRO DE INVESTIGACIÓN EN ALIMENTACIÓN Y DESARROLLO, A.C.  
ESTADO ANALÍTICO DEL EJERCICIO DEL PRESUPUESTO DE EGRESOS EN CLASIFICACIÓN ADMINISTRATIVA (ARMONIZADO)  
ENERO A SEPTIEMBRE 2025  
(PESOS)

CONCEPTO	APROBADO	AMPLIACIONES / (REDUCCIONES)	MODIFICADO	DEVENGADO	PAGADO	SUBEJERCICIO
	1	2	3 = (1+2)	4	5	6 = (3-4)
Centro de Investigación en Alimentación y Desarrollo, A.C.	404,439,271	-12,346,876	392,092,395	339,314,319	342,569,776	52,778,076
<b>Total del Gasto</b>	<b>404,439,271</b>	<b>-12,346,876</b>	<b>392,092,395</b>	<b>339,314,319</b>	<b>342,569,776</b>	<b>52,778,076</b>

SERVIDOR PÚBLICO RESPONSABLE



**C.P. Miriam Corona Escamilla**  
Jefa del departamento de Presupuestos

Al 30 de Septiembre del 2025