


38 CONSEJO NACIONAL DE HUMANIDADES CIENCIAS Y TECNOLOGIAS  
9ZY CENTRO DE INVESTIGACION EN ALIMENTACION Y DESARROLLO, A.C.  
ESTADO ANALITICO DE INGRESOS  
DE ENERO A DICIEMBRE 2024  
(PESOS)

RUBRO DE INGRESOS	INGRESO					
	ESTIMADO	AMPLIACIONES Y REDUCCIONES	MODIFICADO	DEVENGADO	RECAUDADO	DIFERENCIA
	(1)	(2)	(3=1+2)	(4)	(5)	(6=5-1)
IMPUESTOS	0	0	0	0	0	0
CUOTAS Y APORTACIONES DE SEGURIDAD SOCIAL	0	0	0	0	0	0
CONTRIBUCIONES DE MEJORAS	0	0	0	0	0	0
DERECHOS	0	0	0	0	0	0
PRODUCTOS	0	0	0	0	0	0
CORRIENTE	0	0	0	0	0	0
CAPITAL	0	0	0	0	0	0
APROVECHAMIENTOS	0	0	0	0	0	0
CORRIENTE	0	0	0	0	0	0
CAPITAL	0	0	0	0	0	0
INGRESOS POR VENTAS DE BIENES Y SERVICIOS	55,726,536	-	55,726,536	-	21,760,405	33,966,131
PARTICIPACIONES Y APORTACIONES	0	0	-	-	0	0
TRANSFERENCIAS, ASIGNACIONES, SUBSIDIOS Y OTRAS AYUDAS	451,454,978	37,010,383	488,465,361	-	488,465,361	37,010,383
INGRESOS DERIVADOS DE FINANCIAMIENTOS	0	0	-	0	0	0
<b>TOTAL</b>	<b>507,181,514</b>	<b>37,010,383</b>	<b>544,191,897</b>	<b>-</b>	<b>510,225,766</b>	<b>0</b>
<b>INGRESOS EXCEDENTES</b>						<b>3,044,252</b>

ESTADO ANALITICO DE INGRESOS POR FUENTE DE FINANCIAMIENTO	INGRESO					
	ESTIMADO	AMPLIACIONES Y REDUCCIONES	MODIFICADO	DEVENGADO	RECAUDADO	DIFERENCIA
	(1)	(2)	(3=1+2)	(4)	(5)	(6=5-1)
<b>INGRESOS DEL GOBIERNO</b>	0	0	0	0	0	0
IMPUESTOS	0	0	0	0	0	0
CONTRIBUCIONES DE MEJORAS	0	0	0	0	0	0
DERECHOS	0	0	0	0	0	0
PRODUCTOS	0	0	0	0	0	0
CORRIENTE	0	0	0	0	0	0
CAPITAL	0	0	0	0	0	0
APROVECHAMIENTOS	0	0	0	0	0	0
CORRIENTE	0	0	0	0	0	0
CAPITAL	0	0	0	0	0	0
PARTICIPACIONES Y APORTACIONES	0	0	0	0	0	0
TRANSFERENCIAS, ASIGNACIONES, SUBSIDIOS Y OTRAS AYUDAS	0	0	0	0	0	0
<b>INGRESOS DE ORGANISMOS Y EMPRESAS</b>	<b>507,181,514</b>	<b>37,010,383</b>	<b>544,191,897</b>	<b>-</b>	<b>510,225,766</b>	<b>3,044,252</b>
CUOTAS Y APORTACIONES DE SEGURIDAD SOCIAL	0	-	0	0	0	0
INGRESOS POR VENTAS DE BIENES Y SERVICIOS	55,726,536	-	55,726,536	0	21,760,405	33,966,131
TRANSFERENCIAS, ASIGNACIONES, SUBSIDIOS Y OTRAS AYUDAS	451,454,978	37,010,383	488,465,361	-	488,465,361	37,010,383
INGRESOS DERIVADOS DE FINANCIAMIENTOS	0	-	-	0	0	0
INGRESOS DERIVADOS DE FINANCIAMIENTOS	0	0	0	0	0	0
<b>TOTAL</b>	<b>507,181,514</b>	<b>37,010,383</b>	<b>544,191,897</b>	<b>-</b>	<b>510,225,766</b>	<b>0</b>
<b>INGRESOS EXCEDENTES</b>						<b>3,044,252</b>

Al 31 de Diciembre del 2024

SERVIDOR PUBLICO RESPONSABLE



C.P. Miriam Corona Escamilla  
Jefa del departamento de Presupuestos

9ZY CENTRO DE INVESTIGACIÓN EN ALIMENTACIÓN Y DESARROLLO, A.C.  
INGRESOS DE FLUJO DE EFECTIVO  
PRODUCTORAS DE BIENES Y SERVICIOS  
DE ENERO A DICIEMBRE 2024  
(PESOS)

CONCEPTO	ESTIMADO	MODIFICADO	RECAUDADO
<b>TOTAL DE RECURSOS<sup>11</sup></b>	<b>507,181,514</b>	<b>544,191,897</b>	<b>572,453,261</b>
DISPONIBILIDAD INICIAL	0	0	62,227,495
<b>CORRIENTES Y DE CAPITAL</b>	<b>55,726,536</b>	<b>55,726,536</b>	<b>21,760,405</b>
VENTA DE BIENES	0	0	0
INTERNAS	0	0	0
EXTERNAS	0	0	0
VENTA DE SERVICIOS	52,382,944	52,382,944	14,152,890
INTERNAS	52,382,944	52,382,944	14,152,890
EXTERNAS	0	0	0
INGRESOS DIVERSOS	3,343,592	3,343,592	7,607,515
INGRESOS DE FIDEICOMISOS PÚBLICOS	0	0	0
PRODUCTOS FINANCIEROS	0	0	1,373,954
OTROS	3,343,592	3,343,592	6,233,561
VENTA DE INVERSIONES	0	0	0
RECUPERACIÓN DE ACTIVOS FÍSICOS	0	0	0
RECUPERACIÓN DE ACTIVOS FINANCIEROS	0	0	0
<b>INGRESOS POR OPERACIONES AJENAS</b>	<b>0</b>	<b>0</b>	<b>0</b>
POR CUENTA DE TERCEROS	0	0	0
POR EROGACIONES RECUPERABLES	0	0	0
<b>SUBSIDIOS Y APOYOS FISCALES</b>	<b>451,454,978</b>	<b>488,465,361</b>	<b>488,465,361</b>
SUBSIDIOS	2,917,002	2,917,002	2,917,002
CORRIENTES	2,917,002	2,917,002	2,917,002
DE CAPITAL	0	0	0
APOYOS FISCALES	448,537,976	485,548,359	485,548,359
CORRIENTES	448,537,976	485,548,359	485,548,359
SERVICIOS PERSONALES	368,622,009	412,338,820	412,338,820
OTROS	79,915,967	73,209,539	73,209,539
INVERSIÓN FÍSICA	0	0	0
INTERESES, COMISIONES Y GASTOS DE LA DEUDA	0	0	0
INVERSIÓN FINANCIERA	0	0	0
AMORTIZACIÓN DE PASIVOS	0	0	0
<b>SUMA DE INGRESOS DEL AÑO</b>	<b>507,181,514</b>	<b>544,191,897</b>	<b>510,225,766</b>
<b>ENDEUDAMIENTO (O DESENDEUDAMIENTO) NETO</b>	<b>0</b>	<b>0</b>	<b>0</b>
INTERNO	0	0	0
EXTERNO	0	0	0

SERVIDOR PÚBLICO RESPONSABLE



C.P. Miriam Corona Escamilla  
Jefa del departamento de Presupuestos

Al 31 de Diciembre del 2024

38 CONSEJO NACIONAL DE HUMANIDADES CIENCIAS Y TECNOLOGIAS  
92Y CENTRO DE INVESTIGACION EN ALIMENTACION Y DESARROLLO, A.C.  
ANALITICO DE CLAVES DE ENTIDADES PARAESTATALES (ACEP)

ByS  
ENERO A DICIEMBRE 2024  
PESOS

CONCEPTO	Estimado/Aprobado	Modificado	Devengado	Recaudado/Pagado
TOTAL DE RECURSOS	507,181,514	544,191,897		572,453,261
DISPONIBILIDAD INICIAL	-	-	-	62,227,495
CORRIENTES Y DE CAPITAL	55,726,536	55,726,536		21,760,405
VENTA DE BIENES	-	-	-	-
INTERNAS	-	-	-	-
EXTERNAS	-	-	-	-
VENTA DE SERVICIOS	52,382,944	52,382,944		14,152,890
INTERNAS	52,382,944	52,382,944		14,152,890
EXTERNAS	-	-	-	-
INGRESOS DIVERSOS	3,343,592	3,343,592	-	7,607,515
INGRESOS DE FIDEICOMISOS PUBLICOS	-	-	-	-
PRODUCTOS FINANCIEROS	-	-	-	1,373,954
OTROS	3,343,592	3,343,592	-	6,233,561
VENTA DE INVERSIONES	-	-	-	-
RECUPERACION DE ACTIVOS FISICOS	-	-	-	-
RECUPERACION DE ACTIVOS FINANCIEROS	-	-	-	-
INGRESOS POR OPERACIONES AJENAS	-	-	-	-
POR CUENTA DE TERCEROS	-	-	-	-
POR EROGACIONES RECUPERABLES	-	-	-	-
SUBSIDIOS Y APOYOS FISCALES	451,454,978	488,465,361	-	488,465,361
SUBSIDIOS	2,917,002	2,917,002	-	2,917,002
CORRIENTES	2,917,002	2,917,002	-	2,917,002
DE CAPITAL	-	-	-	-
APOYOS FISCALES	448,537,976	485,548,359	-	485,548,359
CORRIENTES	448,537,976	485,548,359	-	485,548,359
SERVICIOS PERSONALES	368,622,009	412,338,820	-	412,338,820
OTROS	79,915,967	73,209,539	-	73,209,539
INVERSION FISICA	-	-	-	-
INTERESES, COMISIONES Y GASTOS DE LA DEUDA	-	-	-	-
INVERSION FINANCIERA	-	-	-	-
AMORTIZACION DE PASIVOS	-	-	-	-
SUMA DE INGRESOS DEL AÑO	507,181,514	544,191,897		510,225,766
ENDEUDAMIENTO (O DESENDERUDAMIENTO) NETO	-	-	-	-
INTERNO	-	-	-	-
EXTERNO	-	-	-	-
TOTAL DE RECURSOS	507,181,514	544,191,897	514,337,256	572,453,261
GASTO PROGRAMABLE	507,181,514	544,191,897	514,337,256	514,337,256
GASTO CORRIENTE	507,181,514	544,191,897	513,657,408	513,657,408
SERVICIOS PERSONALES	404,142,510	447,859,321	431,731,632	431,731,632
DE OPERACIÓN	99,122,002	92,415,574	78,618,167	78,618,167
PENSIONES Y JUBILACIONES	-	-	-	-
SUBSIDIOS	3,017,002	3,017,002	2,917,002	2,917,002
OTRAS EROGACIONES	900,000	900,000	390,607	390,607
INVERSION FISICA	-	-	-	-
BIENES MUEBLES E INMUEBLES	-	-	-	-
OBRA PUBLICA	-	-	-	-
SUBSIDIOS	-	-	-	-
OTRAS EROGACIONES	-	-	-	-
INVERSION FINANCIERA	-	-	-	-
COSTO FINANCIERO	-	-	-	-
INTERESES, COMISIONES Y GASTOS DE LA DEUDA	-	-	-	-
INTERNOS	-	-	-	-
EXTERNOS	-	-	-	-
EGRESOS POR OPERACIONES AJENAS	-	-	679,848	679,848
POR CUENTA DE TERCEROS	-	-	13,457,701	13,457,701
EROGACIONES RECUPERABLES	-	-	12,777,853	12,777,853
SUMA DE EGRESOS DEL AÑO	507,181,514	544,191,897	514,337,256	514,337,256
ENTEROS A TESORERIA DE LA FEDERACION	-	-	-	-
ORDINARIOS	-	-	-	-
EXTRAORDINARIOS	-	-	-	-
RETIRO DEL PATRIMONIO INVERTIDO DE LA NACION	-	-	-	-
DISPONIBILIDAD FINAL PREVIA	-	-	-	-
DISPONIBILIDAD FINAL	-	-	-	58,116,005
VARIACION EN DISPONIBILIDADES	-	-	-	4,111,490
BALANCE DE OPERACIÓN	451,454,978	488,465,361	-	492,576,851
BALANCE PRIMARIO	-	-	-	4,111,490
BALANCE FINANCIERO	-	-	-	4,111,490

Al 31 de Diciembre del 2024

SERVIDOR PUBLICO RESPONSABLE



C.P. Miriam Corona Escamilla  
Jefa del departamento de Presupuestos

38 CONSEJO NACIONAL DE HUMANIDADES CIENCIAS Y TECNOLOGÍAS  
92Y CENTRO DE INVESTIGACIÓN EN ALIMENTACIÓN Y DESARROLLO, A.C.  
EGRESOS DE FLUJO DE EFECTIVO  
PRODUCTORAS DE BIENES Y SERVICIOS  
ENERO A DICIEMBRE 2024  
(PESOS)

CONCEPTO	APROBADO	MODIFICADO	PAGADO
<b>TOTAL DE RECURSOS</b>	<b>507,181,514</b>	<b>544,191,897</b>	<b>572,453,261</b>
<b>GASTO CORRIENTE</b>	<b>507,181,514</b>	<b>544,191,897</b>	<b>513,657,408</b>
SERVICIOS PERSONALES	404,142,510	447,859,321	431,731,632
DE OPERACIÓN	99,122,002	92,415,574	78,618,167
PENSIONES Y JUBILACIONES	0	0	0
SUBSIDIOS	3,017,002	3,017,002	2,917,002
OTRAS EROGACIONES	900,000	900,000	390,607
<b>INVERSIÓN FÍSICA</b>	<b>0</b>	<b>0</b>	<b>0</b>
BIENES MUEBLES E INMUEBLES	0	0	0
OBRA PÚBLICA	0	0	0
SUBSIDIOS	0	0	0
OTRAS EROGACIONES	0	0	0
<b>INVERSIÓN FINANCIERA</b>	<b>0</b>	<b>0</b>	<b>0</b>
<b>COSTO FINANCIERO</b>	<b>0</b>	<b>0</b>	<b>0</b>
INTERESES, COMISIONES Y GASTOS DE LA DEUDA	0	0	0
INTERNOS	0	0	0
EXTERNOS	0	0	0
<b>EGRESOS POR OPERACIONES AJENAS</b>	<b>0</b>	<b>0</b>	<b>679,848</b>
POR CUENTA DE TERCEROS	0	0	13,457,701
EROGACIONES RECUPERABLES	0	0	-12,777,853
<b>SUMA DE EGRESOS DEL AÑO</b>	<b>507,181,514</b>	<b>544,191,897</b>	<b>514,337,256</b>
<b>ENTEROS A TESORERÍA DE LA FEDERACIÓN</b>	<b>0</b>	<b>0</b>	<b>0</b>
ORDINARIOS	0	0	0
EXTRAORDINARIOS	0	0	0
<b>DISPONIBILIDAD FINAL</b>	<b>0</b>	<b>0</b>	<b>58,116,005</b>

Al 31 de Diciembre del 2024

**SERVIDOR PÚBLICO RESPONSABLE**



**C.P. Miriam Corona Escamilla**  
Jefa del departamento de Presupuestos

38 CONSEJO NACIONAL DE HUMANIDADES CIENCIAS Y TECNOLOGÍAS  
9ZY CENTRO DE INVESTIGACIÓN EN ALIMENTACIÓN Y DESARROLLO, A.C.  
ESTADO ANALÍTICO DEL EJERCICIO DEL PRESUPUESTO DE EGRESOS EN CLASIFICACIÓN ECONÓMICA Y POR OBJETO DEL GASTO  
ENERO A DICIEMBRE 2024  
(PESOS)

CLASIFICACIÓN ECONÓMICA OBJETO DEL GASTO DENOMINACIÓN	APROBADO	MODIFICADO	DEVENGADO	PAGADO	ECONOMÍAS
<b>TOTAL</b>	<b>507,181,514</b>	<b>544,191,897</b>	<b>514,337,256</b>	<b>514,337,256</b>	<b>29,854,641</b>
<b>Gasto Corriente</b>	<b>507,181,514</b>	<b>544,191,897</b>	<b>527,115,109</b>	<b>527,115,109</b>	<b>17,076,788</b>
Servicios Personales	404,142,510	447,859,321	431,731,632	431,731,632	16,127,689
1000 Servicios personales	404,142,510	447,859,321	431,731,632	431,731,632	16,127,689
1100 Remuneraciones al personal de carácter permanente	164,106,867	158,813,777	157,942,839	157,942,839	870,938
1200 Remuneraciones al personal de carácter transitorio	29,691,347	29,691,347	19,237,930	19,237,930	10,453,417
1300 Remuneraciones adicionales y especiales	104,307,881	108,896,437	110,471,388	110,471,388	-1,574,951
1400 Seguridad social	35,097,814	75,904,646	75,140,642	75,140,642	764,004
1500 Otras prestaciones sociales y económicas	53,479,323	57,093,836	54,247,328	54,247,328	2,846,508
1600 Previsiones	16,096	16,096	0	0	16,096
1700 Pago de estímulos a servidores públicos	17,443,182	17,443,182	14,691,505	14,691,505	2,751,677
Gasto De Operación	99,122,002	92,415,574	78,618,167	78,618,167	13,797,407
2000 Materiales y suministros	17,851,262	21,183,213	14,963,944	14,963,944	6,219,269
2100 Materiales de administración, emisión de documentos y artículos oficiales	3,857,454	3,320,202	3,177,202	3,177,202	143,000
2200 Alimentos y utensilios	1,278,460	448,958	419,736	419,736	29,222
2300 Materias primas y materiales de producción y comercialización	828,071	828,071	713,824	713,824	114,247
2400 Materiales y artículos de construcción y de reparación	1,094,799	1,567,982	961,963	961,963	606,019
2500 Productos químicos, farmacéuticos y de laboratorio	8,106,802	12,704,758	7,928,762	7,928,762	4,775,996
2600 Combustibles, lubricantes y aditivos	1,406,830	834,543	834,543	834,543	0
2700 Vestuario, blancos, prendas de protección y artículos deportivos	230,535	243,501	134,955	134,955	108,546
2900 Herramientas, refacciones y accesorios menores	1,048,311	1,235,198	792,959	792,959	442,239
3000 Servicios generales	81,270,740	71,232,361	63,654,223	63,654,223	7,578,138
3100 Servicios básicos	12,134,434	11,271,447	11,219,964	11,219,964	51,483
3200 Servicios de arrendamiento	7,113,916	4,846,599	4,487,319	4,487,319	359,280
3300 Servicios profesionales, científicos, técnicos y otros servicios	31,361,490	29,391,729	23,106,180	23,106,180	6,285,549
3400 Servicios financieros, bancarios y comerciales	3,387,111	559,360	548,389	548,389	10,971

3500 Servicios de instalación, reparación, mantenimiento y conservación	16,778,929	19,905,891	19,537,938	19,537,938	367,953
3700 Servicios de traslado y viáticos	3,031,057	1,281,862	1,171,326	1,171,326	110,536
3800 Servicios oficiales	3,938,541	1,758,521	1,379,004	1,379,004	379,517
3900 Otros servicios generales	3,525,262	2,216,952	2,204,103	2,204,103	12,849
Subsidios	3,917,002	3,917,002	3,307,609	3,307,609	609,393
4000 Transferencias, asignaciones, subsidios y otras ayudas	3,917,002	3,917,002	3,307,609	3,307,609	609,393
4300 Subsidios y subvenciones	3,017,002	3,017,002	2,917,002	2,917,002	100,000
4400 Ayudas sociales	900,000	900,000	390,607	390,607	509,393
4600 Transferencias a Fideicomisos	0	0	0	0	0
Otros De Corriente	0	0	13,457,701	13,457,701	0
3000 Servicios generales	0	0	13,457,701	13,457,701	0
3900 Otros servicios generales	0	0	13,457,701	13,457,701	0
Gasto De Inversión	0	0	-12,777,853	-12,777,853	12,777,853
Inversión Física	0	0	0	0	0
5000 Bienes muebles, inmuebles e intangibles	0	0	0	0	0
5100 Mobiliario y equipo de administración	0	0	0	0	0
5300 Equipo e instrumental médico y de laboratorio	0	0	0	0	0
5600 Maquinaria, otros equipos y herramientas	0	0	0	0	0
6000 Inversión pública	0	0	0	0	0
6200 Obra pública en bienes propios	0	0	0	0	0
Otros De Inversión	0	0	-12,777,853	-12,777,853	12,777,853
3000 Servicios generales	0	0	-12,777,853	-12,777,853	12,777,853
3900 Otros servicios generales	0	0	-12,777,853	-12,777,853	12,777,853

Al 31 de Diciembre del 2024

**SERVIDOR PÚBLICO RESPONSABLE**



**C.P. Miriam Corona Escamilla**  
Jefa del departamento de Presupuestos

38 CONSEJO NACIONAL DE HUMANIDADES CIENCIAS Y TECNOLOGÍAS  
9ZY CENTRO DE INVESTIGACIÓN EN ALIMENTACIÓN Y DESARROLLO, A.C.  
ESTADO ANALÍTICO DEL EJERCICIO DEL PRESUPUESTO DE EGRESOS EN CLASIFICACIÓN POR OBJETO DEL GASTO (ARMONIZADO)  
ENERO A DICIEMBRE 2024  
(PESOS)

CONCEPTO	APROBADO	AMPLIACIONES / (REDUCCIONES)	MODIFICADO	DEVENGADO	PAGADO	SUBEJERCICIO
	1	2	3 = (1+2)	4	5	6 = (3-4)
<b>Servicios personales</b>	<b>404,142,510</b>	<b>43,716,811</b>	<b>447,859,321</b>	<b>431,731,632</b>	<b>431,731,632</b>	<b>16,127,689</b>
Remuneraciones al personal de carácter permanente	164,106,867	-5,293,090	158,813,777	157,942,839	157,942,839	870,938
Remuneraciones al personal de carácter transitorio	29,691,347	0	29,691,347	19,237,930	19,237,930	10,453,417
Remuneraciones adicionales y especiales	104,307,881	4,588,556	108,896,437	110,471,388	110,471,388	-1,574,951
Seguridad social	35,097,814	40,806,832	75,904,646	75,140,642	75,140,642	764,004
Otras prestaciones sociales y económicas	53,479,323	3,614,513	57,093,836	54,247,328	54,247,328	2,846,508
Previsiones	16,096	0	16,096	0	0	16,096
Pago de estímulos a servidores públicos	17,443,182	0	17,443,182	14,691,505	14,691,505	2,751,677
<b>Materiales y suministros</b>	<b>17,851,262</b>	<b>3,331,951</b>	<b>21,183,213</b>	<b>14,963,944</b>	<b>14,963,944</b>	<b>6,219,269</b>
Materiales de administración, emisión de documentos y artículos oficiales	3,857,454	-537,252	3,320,202	3,177,202	3,177,202	143,000
Alimentos y utensilios	1,278,460	-829,502	448,958	419,736	419,736	29,222
Materias primas y materiales de producción y comercialización	828,071	0	828,071	713,824	713,824	114,247
Materiales y artículos de construcción y de reparación	1,094,799	473,183	1,567,982	961,963	961,963	606,019
Productos químicos, farmacéuticos y de laboratorio	8,106,802	4,597,956	12,704,758	7,928,762	7,928,762	4,775,996
Combustibles, lubricantes y aditivos	1,406,830	-572,287	834,543	834,543	834,543	0
Vestuario, blancos, prendas de protección y artículos deportivos	230,535	12,966	243,501	134,955	134,955	108,546
Herramientas, refacciones y accesorios menores	1,048,311	186,887	1,235,198	792,959	792,959	442,239
<b>Servicios generales</b>	<b>81,270,740</b>	<b>-10,038,379</b>	<b>71,232,361</b>	<b>77,111,924</b>	<b>77,111,924</b>	<b>-5,879,563</b>
Servicios básicos	12,134,434	-862,987	11,271,447	11,219,964	11,219,964	51,483
Servicios de arrendamiento	7,113,916	-2,267,317	4,846,599	4,487,319	4,487,319	359,280
Servicios profesionales, científicos, técnicos y otros servicios	31,361,490	-1,969,761	29,391,729	23,106,180	23,106,180	6,285,549
Servicios financieros, bancarios y comerciales	3,387,111	-2,827,751	559,360	548,389	548,389	10,971
Servicios de instalación, reparación, mantenimiento y conservación	16,778,929	3,126,962	19,905,891	19,537,938	19,537,938	367,953
Servicios de traslado y viáticos	3,031,057	-1,749,195	1,281,862	1,171,326	1,171,326	110,536
Servicios oficiales	3,938,541	-2,180,020	1,758,521	1,379,004	1,379,004	379,517
Otros servicios generales	3,525,262	-1,308,310	2,216,952	15,661,804	15,661,804	-13,444,852
<b>Transferencias, asignaciones, subsidios y otras ayudas</b>	<b>3,917,002</b>	<b>0</b>	<b>3,917,002</b>	<b>3,307,609</b>	<b>3,307,609</b>	<b>609,393</b>
Subsidios y subvenciones	3,917,002	0	3,917,002	3,307,609	3,307,609	609,393
<b>Bienes muebles, inmuebles e intangibles</b>	<b>0</b>	<b>0</b>	<b>0</b>	<b>0</b>	<b>0</b>	<b>0</b>
Mobiliario y equipo de administración	0	0	0	0	0	0

Equipo e instrumental médico y de laboratorio	0	0	0	0	0	0
Maquinaria, otros equipos y herramientas	0	0	0	0	0	0
Inversión pública	0	0	0	-12,777,853	-12,777,853	12,777,853
Obra pública en bienes propios	0	0	0	-12,777,853	-12,777,853	12,777,853
<b>Total del Gasto</b>	<b>507,181,514</b>	<b>37,010,383</b>	<b>544,191,897</b>	<b>514,337,256</b>	<b>514,337,256</b>	<b>29,854,641</b>

Al 31 de Diciembre del 2024

SERVIDOR PUBLICO RESPONSABLE



C.P. Miriam Corona Escamilla  
Jefa del departamento de Presupuestos

## GASTO POR CATEGORIA PROGRAMATICA

(PESOS)


PROGRAMA PRESUPUESTARIO				DENOMINACIÓN	GASTO CORRIENTE					GASTO DE INVERSIÓN					TOTAL		
TIPO	GRUPO	MODALIDAD	PROGRAMA		SERVICIOS PERSONALES	GASTO DE OPERACIÓN	SUBSIDIOS	OTROS DE CORRIENTE	SUMA	INVERSIÓN FÍSICA	SUBSIDIOS	OTROS DE INVERSIÓN	SUMA	TOTAL	ESTRUCTURA PORCENTUAL		
															CORRIENTE	INVERSIÓN	
				Programas Federales													
				TOTAL APROBADO	404,142,510	99,122,002	3,017,002	900,000	507,181,514	0			0	507,181,514	100.0	0.0	
				TOTAL MODIFICADO	447,859,321	92,415,574	3,017,002	900,000	544,191,897	0			0	544,191,897	100.0	0.0	
				TOTAL DEVENGADO	431,731,632	78,618,167	2,917,002	13,848,308	527,115,109	0		-12,777,853	-12,777,853	514,337,256	102.5	-2.5	
				TOTAL PAGADO	431,731,632	78,618,167	2,917,002	13,848,308	527,115,109	0		-12,777,853	-12,777,853	514,337,256	102.5	-2.5	
				Porcentaje Pag/Aprob	106.8	79.3	96.7	0.0	103.9	0.0		0.0	0.0	101.4			
				Porcentaje Pag/Modif	96.4	85.1	96.7	0.0	96.9	0.0		0.0	0.0	94.5			
1	2			Desempeño de las Funciones													
1	2			Aprobado	359,330,140	98,223,599	3,017,002	900,000	461,470,741				0	461,470,741	100.0	0.0	
1	2			Modificado	403,052,425	91,847,708	3,017,002	900,000	498,817,135				0	498,817,135	100.0	0.0	
1	2			Devengado	387,877,278	78,236,791	2,917,002	390,607	469,421,678				0	469,421,678	100.0	0.0	
1	2			Pagado	387,877,278	78,236,791	2,917,002	390,607	469,421,678				0	469,421,678	100.0	0.0	
1	2			Porcentaje Paa/Aprob	107.9	79.7	96.7	43.4	101.7	0.0			0.0	101.7			
1	2			Porcentaje Paa/Modif	96.2	85.2	96.7	43.4	94.1	0.0			0.0	94.1			
1	2	E		Prestación de Servicios Públicos													
1	2	E		Aprobado	359,330,140	98,223,599	3,017,002	900,000	461,470,741					461,470,741	100.0		
1	2	E		Modificado	403,052,425	91,847,708	3,017,002	900,000	498,817,135					498,817,135	100.0		
1	2	E		Devengado	387,877,278	78,236,791	2,917,002	390,607	469,421,678					469,421,678	100.0		
1	2	E		Pagado	387,877,278	78,236,791	2,917,002	390,607	469,421,678					469,421,678	100.0		
1	2	E		Porcentaje Paa/Aprob	107.9	79.7	96.7	43.4	101.7					101.7			
1	2	E		Porcentaje Paa/Modif	96.2	85.2	96.7	43.4	94.1					94.1			
1	2	E	3	Investigación científica.													
1	2	E	3	Aprobado	359,330,140	98,223,599	3,017,002	900,000	461,470,741					461,470,741	100.0		
1	2	E	3	Modificado	403,052,425	91,847,708	3,017,002	900,000	498,817,135					498,817,135	100.0		
1	2	E	3	Devengado	387,877,278	78,236,791	2,917,002	390,607	469,421,678					469,421,678	100.0		
1	2	E	3	Pagado	387,877,278	78,236,791	2,917,002	390,607	469,421,678					469,421,678	100.0		
1	2	E	3	Porcentaje Paa/Aprob	107.9	79.7	96.7	43.4	101.7					101.7			
1	2	E	3	Porcentaje Paa/Modif	96.2	85.2	96.7	43.4	94.1					94.1			
1	3			Administrativos y de Apoyo													

1	3			Aprobado	44,812,370	898,403		45,710,773			45,710,773	100.0	0.0
1	3			Modificado	44,806,896	567,866		45,374,762			45,374,762	100.0	0.0
1	3			Devengado	43,854,354	381,376	13,457,701	57,693,431	-12,777,853	-12,777,853	44,915,578	128.4	-28.4
1	3			Pagado	43,854,354	381,376	13,457,701	57,693,431	-12,777,853	-12,777,853	44,915,578	128.4	-28.4
1	3			Porcentaje									
1	3			Pao/Aprob	97.9	42.5		126.2	0.0	0.0	98.3		
1	3			Porcentaje									
1	3			Pao/Modif	97.9	67.2		127.1	0.0	0.0	99.0		
1	3	M		Apoyo al proceso									
1	3	M		presupuestario v									
1	3	M		Aprobado	42,204,799	672,007		42,876,806			42,876,806	100.0	
1	3	M		Modificado	42,020,509	381,376		42,401,885			42,401,885	100.0	
1	3	M		Devengado	42,064,027	381,376		42,445,403			42,445,403	100.0	
1	3	M		Pagado	42,064,027	381,376		42,445,403			42,445,403	100.0	
1	3	M		Porcentaje									
1	3	M		Pao/Aprob	99.7	56.8		99.0			99.0		
1	3	M		Porcentaje									
1	3	M		Pao/Modif	100.1	100.0		100.1			93.2		
1	3	M	001	Actividades de									
1	3	M	001	anovo									
1	3	M	001	Aprobado	42,204,799	672,007		42,876,806			42,876,806	100.0	
1	3	M	001	Modificado	42,020,509	381,376		42,401,885			42,401,885	100.0	
1	3	M	001	Devengado	42,064,027	381,376		42,445,403			42,445,403	100.0	
1	3	M	001	Pagado	42,064,027	381,376		42,445,403			42,445,403	100.0	
1	3	M	001	Porcentaje									
1	3	M	001	Pao/Aprob	99.7	56.8		99.0			99.0		
1	3	M	001	Porcentaje									
1	3	M	001	Pao/Modif	100.1	100.0		100.1			100.1		
1	3	O		Apoyo a la									
1	3	O		función pública v									
1	3	O		Aprobado	2,607,571	226,396		2,833,967			2,833,967	100.0	
1	3	O		Modificado	2,786,387	186,490		2,972,877			2,972,877	100.0	
1	3	O		Devengado	1,790,327	0		1,790,327			1,790,327	100.0	
1	3	O		Pagado	1,790,327	0		1,790,327			1,790,327	100.0	
1	3	O		Porcentaje									
1	3	O		Pao/Aprob	68.7	0.0		63.2			63.2		
1	3	O		Porcentaje									
1	3	O		Pao/Modif	64.3	0.0		60.2			60.2		
1	3	O	001	Actividades de									
1	3	O	001	anovo a la función									
1	3	O	001	Aprobado	2,607,571	226,396		2,833,967			2,833,967	100.0	
1	3	O	001	Modificado	2,786,387	186,490		2,972,877			2,972,877	100.0	
1	3	O	001	Devengado	1,790,327	0		1,790,327			1,790,327	100.0	
1	3	O	001	Pagado	1,790,327	0		1,790,327			1,790,327	100.0	
1	3	O	001	Porcentaje									
1	3	O	001	Pao/Aprob	68.7	0.0		63.2			63.2		
1	3	O	001	Porcentaje									
1	3	O	001	Pao/Modif	64.3	0.0		60.2			60.2		
1	3	W		Operaciones									
1	3	W		alienas									
1	3	W		Aprobado									
1	3	W		Modificado									
1	3	W		Devengado			13,457,701	13,457,701	-12,777,853	-12,777,853	679,848	0.0	
1	3	W		Pagado			13,457,701	13,457,701	-12,777,853	-12,777,853	679,848	0.0	
1	3	W		Porcentaje									
1	3	W		Pao/Aprob			0.0	0.0	0.0	0.0	0.0	-0-	
1	3	W		Porcentaje									
1	3	W		Pao/Modif			0.0	0.0	0.0	0.0	0.0	-0-	

1	3	W	001	Operaciones										
1	3	W	001	Ajenas										
1	3	W	001	Aprobado										
1	3	W	001	Modificado										
1	3	W	001	Devengado			13,457,701	13,457,701		-12,777,853	-12,777,853	679,848	0.0	
1	3	W	001	Pagado			13,457,701	13,457,701		-12,777,853	-12,777,853	679,848	0.0	
1	3	W	001	Porcentaje										
1	3	W	001	Pao/Aprob										
1	3	W	001	Porcentaje										
1	3	W	001	Pao/Modif										

Al 31 de Diciembre del 2024

SERVIDOR PÚBLICO RESPONSABLE




C.P. Miriam Corona Escamilla  
Jefa del departamento de Presupuestos

38 CONSEJO NACIONAL DE HUMANIDADES CIENCIAS Y TECNOLOGÍAS  
9ZY CENTRO DE INVESTIGACIÓN EN ALIMENTACIÓN Y DESARROLLO, A.C.  
ESTADO ANALÍTICO DEL EJERCICIO DEL PRESUPUESTO DE EGRESOS EN CLASIFICACIÓN ECONÓMICA (ARMONIZADO)  
ENERO A DICIEMBRE 2024  
(PESOS)

CONCEPTO	APROBADO	AMPLIACIONES / (REDUCCIONES)	MODIFICADO	DEVENGADO	PAGADO	SUBEJERCICIO
	1	2	3 = (1+2)	4	5	6 = (3-4)
Gasto Corriente	507,181,514	37,010,383	544,191,897	527,115,109	527,115,109	17,076,788
Gasto De Capital	0	0	0	-12,777,853	-12,777,853	12,777,853
Total del Gasto	507,181,514	37,010,383	544,191,897	514,337,256	514,337,256	29,854,641

Al 31 de Diciembre del 2024

SERVIDOR PÚBLICO RESPONSABLE



C.P. Miriam Corona Escamilla  
Jefa del departamento de Presupuestos

38 CONSEJO NACIONAL DE HUMANIDADES CIENCIAS Y TECNOLOGÍAS  
9ZY CENTRO DE INVESTIGACIÓN EN ALIMENTACIÓN Y DESARROLLO, A.C.

GASTO POR CATEGORÍA PROGRAMÁTICA (ARMONIZADO)

ENERO A DICIEMBRE 2024

(PESOS)

CONCEPTO	APROBADO	AMPLIACIONES / (REDUCCIONES)	MODIFICADO	DEVENGADO	PAGADO	SUBEJERCICIO
	1	2	3 = (1+2)	4	5	6 = (3-4)
<b>Programas Federales</b>	<b>507,181,514</b>	<b>37,010,383</b>	<b>544,191,897</b>	<b>514,337,256</b>	<b>514,337,256</b>	<b>29,854,641</b>
<b>Desempeño de las Funciones</b>	<b>461,470,741</b>	<b>37,346,394</b>	<b>498,817,135</b>	<b>469,421,678</b>	<b>469,421,678</b>	<b>29,395,457</b>
Prestación de Servicios Públicos	461,470,741	37,346,394	498,817,135	469,421,678	469,421,678	29,395,457
<b>Administrativos y de Apoyo</b>	<b>45,710,773</b>	<b>-336,011</b>	<b>45,374,762</b>	<b>44,915,578</b>	<b>44,915,578</b>	<b>459,184</b>
Apoyo al proceso presupuestario y para mejorar la eficiencia institucional	42,876,806	-474,921	42,401,885	42,445,403	42,445,403	-43,518
Apoyo a la función pública y al mejoramiento de la gestión	2,833,967	138910	2,972,877	1,790,327	1,790,327	1,182,550
Operaciones ajenas	0	0	0	679,848	679,848	-679,848
<b>Total del Gasto</b>	<b>507,181,514</b>	<b>37,010,383</b>	<b>544,191,897</b>	<b>514,337,256</b>	<b>514,337,256</b>	<b>29,854,641</b>

Al 31 de Diciembre del 2024

SERVIDOR PÚBLICO RESPONSABLE



C.P. Miriam Corona Escamilla  
Jefa del departamento de Presupuestos

38 CONSEJO NACIONAL DE HUMANIDADES CIENCIAS Y TECNOLOGÍAS  
9ZY CENTRO DE INVESTIGACIÓN EN ALIMENTACIÓN Y DESARROLLO, A.C.  
ESTADO ANALÍTICO DEL EJERCICIO DEL PRESUPUESTO DE EGRESOS EN CLASIFICACIÓN FUNCIONAL-PROGRAMÁTICA  
ENERO A DICIEMBRE 2024  
(PESOS)

CATEGORÍAS PROGRAMÁTICAS						DENOMINACIÓN	GASTO CORRIENTE					GASTO DE INVERSIÓN					TOTAL		ESTRUCTURA PORCENTUAL	
FI	FN	SF	AI	PP	UR		SERVICIOS PERSONALES	GASTO DE OPERACIÓN	SUBSIDIOS	OTROS DE CORRIENTE	SUMA	INVERSIÓN FÍSICA	SUBSIDIOS	OTROS DE INVERSIÓN	SUMA	TOTAL	CORRIENTE			
																	CORRIENTE	INVERSIÓN		
						TOTAL APROBADO	404,142,510	99,122,002	3,017,002	900,000	507,161,514	0	0	0	0	507,161,514	100.0			
						TOTAL MODIFICADO	447,859,321	92,415,574	3,017,002	900,000	544,191,897	0	0	0	0	544,191,897	100.0			
						TOTAL DEVENGADO	431,731,632	78,618,167	2,917,002	13,848,308	527,115,109	0	0	-12,777,853	-12,777,853	514,337,256	102.5			
						TOTAL PAGADO	431,731,632	78,618,167	2,917,002	13,848,308	527,115,109	0	0	-12,777,853	-12,777,853	514,337,256	102.5			
						Porcentaje Pag/Aprob	106.8	79.3	96.7	1,538.7	103.9	0.0	0.0	0.0	0.0	101.4				
						Porcentaje Pag/Modif	96.4	85.1	96.7	1,538.7	96.9	0.0	0.0	0.0	0.0	94.5				
1						Gobierno														
1						Aprobado	2,607,571	226,396	0	0	2,833,967	0	0	0	0	2,833,967	100.0			
1						Modificado	2,786,387	186,490	0	0	2,972,877	0	0	0	0	2,972,877	100.0			
1						Devengado	1,790,327	0	0	0	1,790,327	0	0	0	0	1,790,327	100.0			
1						Pagado	1,790,327	0	0	0	1,790,327	0	0	0	0	1,790,327	100.0			
1						Porcentaje Pag/Aprob	68.7	0.0	0.0	0.0	63.2	0.0	0.0	0.0	0.0	63.2				
1						Porcentaje Pag/Modif	64.3	0.0	0.0	0.0	60.2	0.0	0.0	0.0	0.0	60.2				
1	3					Coordinación de la Política de Gobierno														
1	3					Aprobado	2,607,571	226,396	0	0	2,833,967	0	0	0	0	2,833,967	100.0			
1	3					Modificado	2,786,387	186,490	0	0	2,972,877	0	0	0	0	2,972,877	100.0			
1	3					Devengado	1,790,327	0	0	0	1,790,327	0	0	0	0	1,790,327	100.0			
1	3					Pagado	1,790,327	0	0	0	1,790,327	0	0	0	0	1,790,327	100.0			
1	3					Porcentaje Pag/Aprob	68.7	0.0	0.0	0.0	63.2	0.0	0.0	0.0	0.0	63.2				
1	3					Porcentaje Pag/Modif	64.3	0.0	0.0	0.0	60.2	0.0	0.0	0.0	0.0	60.2				
1	3	04				Función Pública														
1	3	04				Aprobado	2,607,571	226,396	0	0	2,833,967	0	0	0	0	2,833,967	100.0			
1	3	04				Modificado	2,786,387	186,490	0	0	2,972,877	0	0	0	0	2,972,877	100.0			
1	3	04				Devengado	1,790,327	0	0	0	1,790,327	0	0	0	0	1,790,327	100.0			
1	3	04				Pagado	1,790,327	0	0	0	1,790,327	0	0	0	0	1,790,327	100.0			
1	3	04				Porcentaje Pag/Aprob	68.7	0.0	0.0	0.0	63.2	0.0	0.0	0.0	0.0	63.2				
1	3	04				Porcentaje Pag/Modif	64.3	0.0	0.0	0.0	60.2	0.0	0.0	0.0	0.0	60.2				
1	3	04	001			Función pública y buen gobierno														
1	3	04	001			Aprobado	2,607,571	226,396	0	0	2,833,967	0	0	0	0	2,833,967	100.0			
1	3	04	001			Modificado	2,786,387	186,490	0	0	2,972,877	0	0	0	0	2,972,877	100.0			
1	3	04	001			Devengado	1,790,327	0	0	0	1,790,327	0	0	0	0	1,790,327	100.0			
1	3	04	001			Pagado	1,790,327	0	0	0	1,790,327	0	0	0	0	1,790,327	100.0			
1	3	04	001			Porcentaje Pag/Aprob	68.7	0.0	0.0	0.0	63.2	0.0	0.0	0.0	0.0	63.2				
1	3	04	001			Porcentaje Pag/Modif	64.3	0.0	0.0	0.0	60.2	0.0	0.0	0.0	0.0	60.2				
1	3	04	001	0001		Actividades de apoyo a la función pública y buen gobierno														
1	3	04	001	0001		Aprobado	2,607,571	226,396	0	0	2,833,967	0	0	0	0	2,833,967	100.0			
1	3	04	001	0001		Modificado	2,786,387	186,490	0	0	2,972,877	0	0	0	0	2,972,877	100.0			
1	3	04	001	0001		Devengado	1,790,327	0	0	0	1,790,327	0	0	0	0	1,790,327	100.0			
1	3	04	001	0001		Pagado	1,790,327	0	0	0	1,790,327	0	0	0	0	1,790,327	100.0			
1	3	04	001	0001		Porcentaje Pag/Aprob	68.7	0.0	0.0	0.0	63.2	0.0	0.0	0.0	0.0	63.2				
1	3	04	001	0001		Porcentaje Pag/Modif	64.3	0.0	0.0	0.0	60.2	0.0	0.0	0.0	0.0	60.2				
1	3	04	001	0001	9ZY	Centro de Investigación en Alimentación y Desarrollo, A.C.														
1	3	04	001	0001	9ZY	Aprobado	2,607,571	226,396	0	0	2,833,967					2,833,967	100.0			
1	3	04	001	0001	9ZY	Modificado	2,786,387	186,490	0	0	2,972,877					2,972,877	100.0			

1	3	04	001	0001	9ZY	Devengado	1,790,327	0	0	0	1,790,327					1,790,327	100.0	
1	3	04	001	0001	9ZY	Pagado	1,790,327	0	0	0	1,790,327					1,790,327	100.0	
1	3	04	001	0001	9ZY	Porcentaje Pag/Aprob	68.7	0.0	0.0	0.0	63.2					63.2		
1	3	04	001	0001	9ZY	Porcentaje Pag/Modif	64.3	0.0	0.0	0.0	60.2					60.2		
3						Desarrollo Económico												
3						Aprobado	401,534,939	98,895,606	3,017,002	900,000	504,347,547	0	0	0	0	504,347,547	100.0	0.0
3						Modificado	445,072,934	92,229,084	3,017,002	900,000	541,219,020	0	0	0	0	541,219,020	100.0	0.0
3						Devengado	429,941,305	78,618,167	2,917,002	13,848,308	525,324,782	0	0	-12,777,853	-12,777,853	512,546,929	102.5	-2.5
3						Pagado	429,941,305	78,618,167	2,917,002	13,848,308	525,324,782	0	0	-12,777,853	-12,777,853	512,546,929	102.5	-2.5
3						Porcentaje Pag/Aprob	107.1	79.5	96.7	1,538.7	104.2	0.0	0.0	0.0	0.0	101.6		
3						Porcentaje Pag/Modif	96.6	85.2	96.7	1,538.7	97.1	0.0	0.0	0.0	0.0	94.7		
3	8					Ciencia, Tecnología e Innovación												
3	8					Aprobado	401,534,939	98,895,606	3,017,002	900,000	504,347,547	0	0	0	0	504,347,547	100.0	0.0
3	8					Modificado	445,072,934	92,229,084	3,017,002	900,000	541,219,020	0	0	0	0	541,219,020	100.0	0.0
3	8					Devengado	429,941,305	78,618,167	2,917,002	13,848,308	525,324,782	0	0	-12,777,853	-12,777,853	512,546,929	102.5	-2.5
3	8					Pagado	429,941,305	78,618,167	2,917,002	13,848,308	525,324,782	0	0	-12,777,853	-12,777,853	512,546,929	102.5	-2.5
3	8					Porcentaje Pag/Aprob	107.1	79.5	96.7	1,538.7	104.2	0.0	0.0	0.0	0.0	101.6		
3	8					Porcentaje Pag/Modif	96.6	85.2	96.7	1,538.7	97.1	0.0	0.0	0.0	0.0	94.7		
3	8	01				Investigación Científica												
3	8	01				Aprobado	401,534,939	98,895,606	3,017,002	900,000	504,347,547	0	0	0	0	504,347,547	100.0	0.0
3	8	01				Modificado	445,072,934	92,229,084	3,017,002	900,000	541,219,020	0	0	0	0	541,219,020	100.0	0.0
3	8	01				Devengado	429,941,305	78,618,167	2,917,002	13,848,308	525,324,782	0	0	-12,777,853	-12,777,853	512,546,929	102.5	-2.5
3	8	01				Pagado	429,941,305	78,618,167	2,917,002	13,848,308	525,324,782	0	0	-12,777,853	-12,777,853	512,546,929	102.5	-2.5
3	8	01				Porcentaje Pag/Aprob	107.1	79.5	96.7	1,538.7	104.2	0.0	0.0	0.0	0.0	101.6		
3	8	01				Porcentaje Pag/Modif	96.6	85.2	96.7	1,538.7	97.1	0.0	0.0	0.0	0.0	94.7		
3	8	01	002			Servicios de apoyo administrativo												
3	8	01	002			Aprobado	42,204,799	672,007	0	0	42,876,806					42,876,806	100.0	
3	8	01	002			Modificado	42,020,509	381,376	0	0	42,401,885					42,401,885	100.0	
3	8	01	002			Devengado	42,064,027	381,376	0	0	42,445,403					42,445,403	100.0	
3	8	01	002			Pagado	42,064,027	381,376	0	0	42,445,403					42,445,403	100.0	
3	8	01	002			Porcentaje Pag/Aprob	99.7	56.8	0.0	0.0	99.0					99.0		
3	8	01	002			Porcentaje Pag/Modif	100.1	100.0	0.0	0.0	100.1					100.1		
3	8	01	002	M001		Actividades de apoyo administrativo												
3	8	01	002	M001		Aprobado	42,204,799	672,007			42,876,806					42,876,806	100.0	
3	8	01	002	M001		Modificado	42,020,509	381,376			42,401,885					42,401,885	100.0	
3	8	01	002	M001		Devengado	42,064,027	381,376			42,445,403					42,445,403	100.0	
3	8	01	002	M001		Pagado	42,064,027	381,376			42,445,403					42,445,403	100.0	
3	8	01	002	M001		Porcentaje Pag/Aprob	99.7	56.8	0.0	0.0	99.0					99.0		
3	8	01	002	M001		Porcentaje Pag/Modif	100.1	100.0	0.0	0.0	100.1					100.1		
3	8	01	002	M001	9ZY	Centro de Investigación en Alimentación y Desarrollo, A.C.												
3	8	01	002	M001	9ZY	Aprobado	42,204,799	672,007	0	0	42,876,806					42,876,806	100.0	
3	8	01	002	M001	9ZY	Modificado	42,020,509	381,376	0	0	42,401,885					42,401,885	100.0	
3	8	01	002	M001	9ZY	Devengado	42,064,027	381,376	0	0	42,445,403					42,445,403	100.0	
3	8	01	002	M001	9ZY	Pagado	42,064,027	381,376	0	0	42,445,403					42,445,403	100.0	
3	8	01	002	M001	9ZY	Porcentaje Pag/Aprob	99.7	56.8	0.0	0.0	99.0					99.0		
3	8	01	002	M001	9ZY	Porcentaje Pag/Modif	100.1	100.0	0.0	0.0	100.1					100.1		
3	8	01	003			Generación de conocimiento científico para el bienestar de la población y difusión de sus resultados												
3	8	01	003			Aprobado	359,330,140	98,223,599	3,017,002	900,000	461,470,741	0		0		461,470,741	100.0	0.0
3	8	01	003			Modificado	403,052,425	91,647,708	3,017,002	900,000	498,817,135	0		0		498,817,135	100.0	0.0
3	8	01	003			Devengado	387,877,278	78,236,791	2,917,002	390,607	469,421,678	0		0		469,421,678	100.0	
3	8	01	003			Pagado	387,877,278	78,236,791	2,917,002	390,607	469,421,678	0		0		469,421,678	100.0	
3	8	01	003			Porcentaje Pag/Aprob	107.8	78.7	96.7	43.4	101.7	0.0			0.0	101.7		

3	8	01	003		Porcentaje Pag/Modif	96.2	85.2	96.7	43.4	94.1	0.0			0.0	94.1		
3	8	01	003	E003	Investigación Científica, desarrollo e innovación												
3	8	01	003	E003	Aprobado	359,330,140	98,223,599	3,017,002	900,000	461,470,741					461,470,741	100.0	
3	8	01	003	E003	Modificado	403,052,425	91,847,708	3,017,002	900,000	498,817,135					498,817,135	100.0	
3	8	01	003	E003	Devengado	387,877,278	78,236,791	2,917,002	390,607	469,421,678					469,421,678	100.0	
3	8	01	003	E003	Pagado	387,877,278	78,236,791	2,917,002	390,607	469,421,678					469,421,678	100.0	
3	8	01	003	E003	Porcentaje Pag/Aprob	107.9	79.7	96.7	43.4	101.7					101.7		
3	8	01	003	E003	Porcentaje Pag/Modif	96.2	85.2	96.7	43.4	94.1					94.1		
3	8	01	003	E003	92Y Centro de Investigación en Alimentación y Desarrollo, A.C.												
3	8	01	003	E003	92Y Aprobado	359,330,140	98,223,599	3,017,002	900,000	461,470,741					461,470,741	100.0	
3	8	01	003	E003	92Y Modificado	403,052,425	91,847,708	3,017,002	900,000	498,817,135					498,817,135	100.0	
3	8	01	003	E003	92Y Devengado	387,877,278	78,236,791	2,917,002	390,607	469,421,678					469,421,678	100.0	
3	8	01	003	E003	92Y Pagado	387,877,278	78,236,791	2,917,002	390,607	469,421,678					469,421,678	100.0	
3	8	01	003	E003	92Y Porcentaje Pag/Aprob	107.9	79.7	96.7	43.4	101.7					101.7		
3	8	01	003	E003	92Y Porcentaje Pag/Modif	96.2	85.2	96.7	43.4	94.1					94.1		
3	8	01	009		Fortalecimiento a la capacidad científica, tecnológica y de innovación												
3	8	01	009		Aprobado				0	0			0.0	0.0			
3	8	01	009		Modificado				0	0			0.0	0.0			
3	8	01	009		Devengado				13,457,701	13,457,701			-12,777,853	-12,777,853	679,848	-	0.0
3	8	01	009		Pagado				13,457,701	13,457,701			-12,777,853	-12,777,853	679,848	-	0.0
3	8	01	009		Porcentaje Pag/Aprob				0.0	0.0			0.0	0.0			
3	8	01	009		Porcentaje Pag/Modif				0.0	0.0			0.0	0.0			
3	8	01	009	W001	Operaciones Ajenas												
3	8	01	009	W001	Aprobado				0	0			0.0	0.0			
3	8	01	009	W001	Modificado				0	0			0.0	0.0			
3	8	01	009	W001	Devengado				13,457,701	13,457,701			-12,777,853	-12,777,853	679,848	-	0.0
3	8	01	009	W001	Pagado				13,457,701	13,457,701			-12,777,853	-12,777,853	679,848	-	0.0
3	8	01	009	W001	Porcentaje Pag/Aprob				0.0	0.0			0.0	0.0			
3	8	01	009	W001	Porcentaje Pag/Modif				0.0	0.0			0.0	0.0			
3	8	01	009	W001	92Y Centro de Investigación en Alimentación y Desarrollo, A.C.												
3	8	01	009	W001	92Y Aprobado				0	0			0.0	0.0			
3	8	01	009	W001	92Y Modificado				0	0			0.0	0.0			
3	8	01	009	W001	92Y Devengado				13,457,701	13,457,701			-12,777,853	-12,777,853	679,848	-	0.0
3	8	01	009	W001	92Y Pagado				13,457,701	13,457,701			-12,777,853	-12,777,853	679,848	-	0.0
3	8	01	009	W001	92Y Porcentaje Pag/Aprob				0.0	0.0			0.0	0.0			
3	8	01	009	W001	92Y Porcentaje Pag/Modif				0.0	0.0			0.0	0.0			

Al 31 de Diciembre del 2024

SERVIDOR PÚBLICO RESPONSABLE



C.P. Miriam Corona Escamilla  
Jefa del departamento de Presupuestos

38 CONSEJO NACIONAL DE HUMANIDADES CIENCIAS Y TECNOLOGÍAS  
9ZY CENTRO DE INVESTIGACIÓN EN ALIMENTACIÓN Y DESARROLLO, A.C.  
ESTADO ANALÍTICO DEL EJERCICIO DEL PRESUPUESTO DE EGRESOS EN CLASIFICACIÓN FUNCIONAL (ARMONIZADO)  
ENERO A DICIEMBRE 2024  
(PESOS)

CONCEPTO	APROBADO	AMPLIACIONES / (REDUCCIONES)	MODIFICADO	DEVENGADO	PAGADO	SUBEJERCICIO
	1	2	3 = (1+2)	4	5	6 = (3-4)
Gobierno	2,833,967	138,910	2,972,877	1,790,327	1,790,327	1,182,550
Coordinación de la Política de Gobierno	2,833,967	138,910	2,972,877	1,790,327	1,790,327	1,182,550
Desarrollo Económico	504,347,547	36,871,473	541,219,020	512,546,929	512,546,929	28,672,091
Ciencia, Tecnología e Innovación	504,347,547	36,871,473	97,009,858	512,546,929	512,546,929	-415,537,071
Total del Gasto	507,181,514	37,010,383	544,191,897	514,337,256	514,337,256	29,854,641

Al 31 de Diciembre del 2024

SERVIDOR PUBLICO RESPONSABLE




C.P. Miriam Corona Escamilla  
Jefa del departamento de Presupuestos

38 CONSEJO NACIONAL DE HUMANIDADES CIENCIAS Y TECNOLOGÍAS  
9ZY CENTRO DE INVESTIGACION EN ALIMENTACION Y DESARROLLO, A.C.  
ESTADO ANALITICO DEL EJERCICIO DEL PRESUPUESTO DE EGRESOS EN CLASIFICACION ADMINISTRATIVA  
ENERO A DICIEMBRE 2024  
(PESOS)

DENOMINACION	APROBADO	MODIFICADO	DEVENGADO	PAGADO	ECONOMIAS
TOTAL	507,181,514	544,191,897	514,337,256	514,337,256	29,854,641

Al 31 de Diciembre del 2024

SERVIDOR PÚBLICO RESPONSABLE



C.P. Miriam Corona Escamilla  
Jefa del departamento de Presupuestos

38 CONSEJO NACIONAL DE HUMANIDADES CIENCIAS Y TECNOLOGÍAS  
9ZY CENTRO DE INVESTIGACIÓN EN ALIMENTACIÓN Y DESARROLLO, A.C.  
ESTADO ANALÍTICO DEL EJERCICIO DEL PRESUPUESTO DE EGRESOS EN CLASIFICACIÓN ADMINISTRATIVA (ARMONIZADO)  
ENERO A DICIEMBRE 2024  
(PESOS)

CONCEPTO	APROBADO	AMPLIACIONES / (REDUCCIONES)	MODIFICADO	DEVENGADO	PAGADO	SUBEJERCICIO
	1	2	3 = (1+2)	4	5	6 = (3-4)
Centro de Investigación en Alimentación y Desarrollo, A.C.	507,181,514	37,010,383	544,191,897	514,337,256	514,337,256	29,854,641
<b>Total del Gasto</b>	<b>507,181,514</b>	<b>37,010,383</b>	<b>544,191,897</b>	<b>514,337,256</b>	<b>514,337,256</b>	<b>29,854,641</b>

Al 31 de Diciembre del 2024

**SERVIDOR PÚBLICO RESPONSABLE**



**C.P. Miriam Corona Escamilla**  
Jefa del departamento de Presupuestos