



**GOBIERNO DE  
MÉXICO**



**CONAHCYT**  
CONSEJO NACIONAL DE HUMANIDADES  
CIENCIAS Y TECNOLOGÍAS



**Centro de Investigación  
en Alimentación y Desarrollo**

38 CONSEJO NACIONAL DE HUMANIDADES CIENCIAS Y TECNOLOGIAS  
9ZY CENTRO DE INVESTIGACION EN ALIMENTACION Y DESARROLLO, A.C.  
ESTADO ANALITICO DE INGRESOS  
DE ENERO A DICIEMBRE 2023  
(PESOS)

RUBRO DE INGRESOS	INGRESO					
	ESTIMADO	AMPLIACIONES Y REDUCCIONES	MODIFICADO	DEVENGADO	RECAUDADO	DIFERENCIA
	(1)	(2)	(3=1+2)	(4)	(5)	(6=5-1)
IMPUESTOS	0	0	0	0	0	0
CUOTAS Y APORTACIONES DE SEGURIDAD SOCIAL	0	0	0	0	0	0
CONTRIBUCIONES DE MEJORAS	0	0	0	0	0	0
DERECHOS	0	0	0	0	0	0
PRODUCTOS	0	0	0	0	0	0
CORRIENTE	0	0	0	0	0	0
CAPITAL	0	0	0	0	0	0
APROVECHAMIENTOS	0	0	0	0	0	0
CORRIENTE	0	0	0	0	0	0
CAPITAL	0	0	0	0	0	0
INGRESOS POR VENTAS DE BIENES Y SERVICIOS	51,183,455	0	51,183,455	-	28,820,046	22,363,409
PARTICIPACIONES Y APORTACIONES	0	0	-	0	0	0
TRANSFERENCIAS, ASIGNACIONES, SUBSIDIOS Y OTRAS AYUDAS	425,320,187	39,114,975	464,435,162	-	464,435,162	39,114,975
INGRESOS DERIVADOS DE FINANCIAMIENTOS	0	0	-	0	0	0
<b>TOTAL</b>	<b>476,503,642</b>	<b>39,114,975</b>	<b>515,618,617</b>	<b>-</b>	<b>493,255,208</b>	<b>0</b>
					<b>INGRESOS EXCEDENTES</b>	<b>16,751,566</b>

ESTADO ANALITICO DE INGRESOS POR FUENTE DE FINANCIAMIENTO	INGRESO					
	ESTIMADO	AMPLIACIONES Y REDUCCIONES	MODIFICADO	DEVENGADO	RECAUDADO	DIFERENCIA
	(1)	(2)	(3=1+2)	(4)	(5)	(6=5-1)
<b>INGRESOS DEL GOBIERNO</b>	<b>0</b>	<b>0</b>	<b>0</b>	<b>0</b>	<b>0</b>	<b>0</b>
IMPUESTOS	0	0	0	0	0	0
CONTRIBUCIONES DE MEJORAS	0	0	0	0	0	0
DERECHOS	0	0	0	0	0	0
PRODUCTOS	0	0	0	0	0	0
CORRIENTE	0	0	0	0	0	0
CAPITAL	0	0	0	0	0	0
APROVECHAMIENTOS	0	0	0	0	0	0
CORRIENTE	0	0	0	0	0	0
CAPITAL	0	0	0	0	0	0
PARTICIPACIONES Y APORTACIONES	0	0	0	0	0	0
TRANSFERENCIAS, ASIGNACIONES, SUBSIDIOS Y OTRAS AYUDAS	0	0	0	0	0	0
<b>INGRESOS DE ORGANISMOS Y EMPRESAS</b>	<b>476,503,642</b>	<b>39,114,975</b>	<b>515,618,617</b>	<b>-</b>	<b>493,255,208</b>	<b>16,751,566</b>
CUOTAS Y APORTACIONES DE SEGURIDAD SOCIAL	0	-	0	0	0	0
INGRESOS POR VENTAS DE BIENES Y SERVICIOS	51,183,455	-	51,183,455	0	28,820,046	22,363,409
TRANSFERENCIAS, ASIGNACIONES, SUBSIDIOS Y OTRAS AYUDAS	425,320,187	39,114,975	464,435,162	-	464,435,162	39,114,975
INGRESOS DERIVADOS DE FINANCIAMIENTOS	0	-	0	0	0	0
INGRESOS DERIVADOS DE FINANCIAMIENTOS	0	0	0	0	0	0
<b>TOTAL</b>	<b>476,503,642</b>	<b>39,114,975</b>	<b>515,618,617</b>	<b>-</b>	<b>493,255,208</b>	<b>0</b>
					<b>INGRESOS EXCEDENTES</b>	<b>16,751,566</b>

C.P. MARIA GUADALUPE SANCHEZ SOTO  
DIRECTORA ADMINISTRATIVA

C.P. MIRIAM CORONA ESCAMILLA  
TITULAR DEL DEPTO. DE PRESUPUESTOS



**GOBIERNO DE  
MÉXICO**



**CONAHCYT**  
CONSEJO NACIONAL DE HUMANIDADES  
CIENCIAS Y TECNOLOGÍAS



**Centro de Investigación  
en Alimentación y Desarrollo**

38 CONSEJO NACIONAL DE HUMANIDADES CIENCIAS Y TECNOLOGÍAS  
9ZY CENTRO DE INVESTIGACIÓN EN ALIMENTACIÓN Y DESARROLLO, A.C.  
INGRESOS DE FLUJO DE EFECTIVO  
PRODUCTORAS DE BIENES Y SERVICIOS  
DE ENERO A DICIEMBRE 2023  
(PESOS)

CONCEPTO	ESTIMADO	MODIFICADO	RECAUDADO
<b>TOTAL DE RECURSOS<sup>1)</sup></b>	<b>476,503,642</b>	<b>515,618,617</b>	<b>549,310,252</b>
DISPONIBILIDAD INICIAL	0	0	56,055,044
<b>CORRIENTES Y DE CAPITAL</b>	<b>51,183,455</b>	<b>51,183,455</b>	<b>28,820,046</b>
VENTA DE BIENES	0	0	0
INTERNAS	0	0	0
EXTERNAS	0	0	0
VENTA DE SERVICIOS	46,576,944	46,576,944	23,020,338
INTERNAS	46,576,944	46,576,944	23,020,338
EXTERNAS	0	0	0
INGRESOS DIVERSOS	4,606,511	4,606,511	5,799,708
INGRESOS DE FIDEICOMISOS PÚBLICOS	0	0	0
PRODUCTOS FINANCIEROS	0	0	1,804,524
OTROS	4,606,511	4,606,511	3,995,184
VENTA DE INVERSIONES	0	0	0
RECUPERACIÓN DE ACTIVOS FÍSICOS	0	0	0
RECUPERACIÓN DE ACTIVOS FINANCIEROS	0	0	0
<b>INGRESOS POR OPERACIONES AJENAS</b>	<b>0</b>	<b>0</b>	<b>0</b>
POR CUENTA DE TERCEROS	0	0	0
POR EROGACIONES RECUPERABLES	0	0	0
<b>SUBSIDIOS Y APOYOS FISCALES</b>	<b>425,320,187</b>	<b>464,435,162</b>	<b>464,435,162</b>
SUBSIDIOS	2,782,717	2,782,717	2,782,717
CORRIENTES	2,782,717	2,782,717	2,782,717
DE CAPITAL	0	0	0
APOYOS FISCALES	422,537,470	461,652,445	461,652,445
CORRIENTES	422,537,470	461,652,445	461,652,445
SERVICIOS PERSONALES	346,300,461	389,679,659	389,679,659
OTROS	76,237,009	71,972,786	71,972,786
INVERSIÓN FÍSICA	0	0	0
INTERESES, COMISIONES Y GASTOS DE LA DEUDA	0	0	0
INVERSIÓN FINANCIERA	0	0	0
AMORTIZACIÓN DE PASIVOS	0	0	0
<b>SUMA DE INGRESOS DEL AÑO</b>	<b>476,503,642</b>	<b>515,618,617</b>	<b>493,255,208</b>
<b>ENDEUDAMIENTO (O DESENDEUDAMIENTO) NETO</b>	<b>0</b>	<b>0</b>	<b>0</b>
INTERNO	0	0	0
EXTERNO	0	0	0

C.P. MARIA GUADALUPE SANCHEZ SOTO  
DIRECTORA ADMINISTRATIVA

C.P. MIRIAM CORONA ESCAMILLA  
TITULAR DEL DEPTO. DE PRESUPUESTOS



**Gobierno de México**



**CONAHCYT**  
CONSEJO NACIONAL DE HUMANIDADES  
CIENCIAS Y TECNOLOGÍAS



**Centro de Investigación en Alimentación y Desarrollo**

38 CONSEJO NACIONAL DE HUMANIDADES CIENCIAS Y TECNOLOGÍAS  
92Y CENTRO DE INVESTIGACION EN ALIMENTACION Y DESARROLLO, A.C.  
ANALITICO DE CLAVES DE ENTIDADES PARAESTATALES (ACEP)

ByS  
ENERO A DICIEMBRE 2023  
PESOS

CONCEPTO	Estimado/Aprobado	Modificado	Devengado	Recaudado/Pagado
<b>TOTAL DE RECURSOS</b>	<b>476,503,642</b>	<b>515,618,617</b>		<b>549,310,252</b>
DISPONIBILIDAD INICIAL	-	-	-	56,055,044
<b>CORRIENTES Y DE CAPITAL</b>	<b>51,183,455</b>	<b>51,183,455</b>		<b>28,820,046</b>
VENTA DE BIENES	-	-	-	-
INTERNAS	-	-	-	-
EXTERNAS	-	-	-	-
VENTA DE SERVICIOS	46,576,944	46,576,944	-	23,020,338
INTERNAS	46,576,944	46,576,944	-	23,020,338
EXTERNAS	-	-	-	-
INGRESOS DIVERSOS	4,606,511	4,606,511	-	5,799,708
INGRESOS DE FIDEICOMISOS PUBLICOS	-	-	-	-
PRODUCTOS FINANCIEROS	-	-	-	1,804,524
OTROS	4,606,511	4,606,511	-	3,995,184
VENTA DE INVERSIONES	-	-	-	-
RECUPERACION DE ACTIVOS FISICOS	-	-	-	-
RECUPERACION DE ACTIVOS FINANCIEROS	-	-	-	-
<b>INGRESOS POR OPERACIONES AJENAS</b>	<b>-</b>	<b>-</b>	<b>-</b>	<b>-</b>
POR CUENTA DE TERCEROS	-	-	-	-
POR EROGACIONES RECUPERABLES	-	-	-	-
<b>SUBSIDIOS Y APOYOS FISCALES</b>	<b>425,320,187</b>	<b>464,435,162</b>	<b>-</b>	<b>464,435,162</b>
SUBSIDIOS	2,782,717	2,782,717	-	2,782,717
CORRIENTES	2,782,717	2,782,717	-	2,782,717
DE CAPITAL	-	-	-	-
APOYOS FISCALES	422,537,470	461,652,445	-	461,652,445
CORRIENTES	422,537,470	461,652,445	-	461,652,445
SERVICIOS PERSONALES	346,300,461	389,679,659	-	389,679,659
OTROS	76,237,009	71,972,786	-	71,972,786
INVERSION FISICA	-	-	-	-
INTERESES, COMISIONES Y GASTOS DE LA DEUDA	-	-	-	-
INVERSION FINANCIERA	-	-	-	-
AMORTIZACION DE PASIVOS	-	-	-	-
<b>SUMA DE INGRESOS DEL AÑO</b>	<b>476,503,642</b>	<b>515,618,617</b>		<b>493,255,208</b>
<b>ENDEUDAMIENTO (O DESENUDEUDAMIENTO) NETO</b>	<b>-</b>	<b>-</b>	<b>-</b>	<b>-</b>
INTERNO	-	-	-	-
EXTERNO	-	-	-	-
<b>TOTAL DE RECURSOS</b>	<b>476,503,642</b>	<b>515,618,617</b>	<b>487,082,757</b>	<b>549,310,252</b>
<b>GASTO PROGRAMABLE</b>	<b>476,503,642</b>	<b>515,618,617</b>	<b>487,082,757</b>	<b>487,082,757</b>
<b>GASTO CORRIENTE</b>	<b>476,503,642</b>	<b>515,618,617</b>	<b>489,891,729</b>	<b>489,891,729</b>
SERVICIOS PERSONALES	377,277,881	420,657,079	407,841,889	407,841,889
DE OPERACIÓN	95,443,044	91,178,821	78,493,506	78,493,506
PENSIONES Y JUBILACIONES	-	-	-	-
SUBSIDIOS	3,282,717	3,282,717	3,135,600	3,135,600
OTRAS EROGACIONES	500,000	500,000	420,734	420,734
INVERSION FISICA	-	-	-	-
BIENES MUEBLES E INMUEBLES	-	-	-	-
OBRA PUBLICA	-	-	-	-
SUBSIDIOS	-	-	-	-
OTRAS EROGACIONES	-	-	-	-
INVERSION FINANCIERA	-	-	-	-
<b>COSTO FINANCIERO</b>	<b>-</b>	<b>-</b>	<b>-</b>	<b>-</b>
INTERESES, COMISIONES Y GASTOS DE LA DEUDA	-	-	-	-
INTERNOS	-	-	-	-
EXTERNOS	-	-	-	-
<b>EGRESOS POR OPERACIONES AJENAS</b>	<b>-</b>	<b>-</b>	<b>2,808,972</b>	<b>2,808,972</b>
POR CUENTA DE TERCEROS	-	-	6,711,544	6,711,544
EROGACIONES RECUPERABLES	-	-	3,902,572	3,902,572
<b>SUMA DE EGRESOS DEL AÑO</b>	<b>476,503,642</b>	<b>515,618,617</b>	<b>487,082,757</b>	<b>487,082,757</b>
<b>ENTEROS A TESORERIA DE LA FEDERACION</b>	<b>-</b>	<b>-</b>	<b>-</b>	<b>-</b>
ORDINARIOS	-	-	-	-
EXTRAORDINARIOS	-	-	-	-
<b>RETIRO DEL PATRIMONIO INVERTIDO DE LA NACION</b>	<b>-</b>	<b>-</b>	<b>-</b>	<b>-</b>
DISPONIBILIDAD FINAL PREVIA	-	-	-	-
DISPONIBILIDAD FINAL	-	-	-	62,227,495
VARIACION EN DISPONIBILIDADES	-	-	-	6,172,451
<b>BALANCE DE OPERACIÓN</b>	<b>-</b>	<b>-</b>	<b>-</b>	<b>458,262,711</b>
<b>BALANCE PRIMARIO</b>	<b>-</b>	<b>-</b>	<b>-</b>	<b>6,172,451</b>
<b>BALANCE FINANCIERO</b>	<b>-</b>	<b>-</b>	<b>-</b>	<b>6,172,451</b>

C.P. MARIA GUADALUPE SANCHEZ SOTO  
DIRECTORA ADMINISTRATIVA

C.P. MIRIAM CORONA ESCAMILLA  
TITULAR DEL DEPTO. DE PRESUPUESTOS





**GOBIERNO DE  
MÉXICO**



**CONAHCYT**  
CONSEJO NACIONAL DE HUMANIDADES  
CIENCIAS Y TECNOLOGÍAS



**Centro de Investigación  
en Alimentación y Desarrollo**

38 CONSEJO NACIONAL DE HUMANIDADES CIENCIAS Y TECNOLOGÍAS  
9ZY CENTRO DE INVESTIGACIÓN EN ALIMENTACIÓN Y DESARROLLO, A.C.  
EGRESOS DE FLUJO DE EFECTIVO  
PRODUCTORAS DE BIENES Y SERVICIOS  
ENERO A DICIEMBRE 2023  
(PESOS)

CONCEPTO	APROBADO	MODIFICADO	PAGADO
<b>TOTAL DE RECURSOS</b>	<b>476,503,642</b>	<b>515,618,617</b>	<b>549,310,252</b>
<b>GASTO CORRIENTE</b>	<b>476,503,642</b>	<b>515,618,617</b>	<b>489,891,729</b>
SERVICIOS PERSONALES	377,277,881	420,657,079	407,841,889
DE OPERACIÓN	95,443,044	91,178,821	78,493,506
PENSIONES Y JUBILACIONES	0	0	0
SUBSIDIOS	3,282,717	3,282,717	3,135,600
OTRAS EROGACIONES	500,000	500,000	420,734
<b>INVERSIÓN FÍSICA</b>	<b>0</b>	<b>0</b>	<b>0</b>
BIENES MUEBLES E INMUEBLES	0	0	0
OBRA PÚBLICA	0	0	0
SUBSIDIOS	0	0	0
OTRAS EROGACIONES	0	0	0
<b>INVERSIÓN FINANCIERA</b>	<b>0</b>	<b>0</b>	<b>0</b>
<b>COSTO FINANCIERO</b>	<b>0</b>	<b>0</b>	<b>0</b>
INTERESES, COMISIONES Y GASTOS DE LA DEUDA	0	0	0
INTERNOS	0	0	0
EXTERNOS	0	0	0
<b>EGRESOS POR OPERACIONES AJENAS</b>	<b>0</b>	<b>0</b>	<b>-2,808,972</b>
POR CUENTA DE TERCEROS	0	0	-6,711,544
EROGACIONES RECUPERABLES	0	0	3,902,572
<b>SUMA DE EGRESOS DEL AÑO</b>	<b>476,503,642</b>	<b>515,618,617</b>	<b>487,082,757</b>
<b>ENTEROS A TESORERÍA DE LA FEDERACIÓN</b>	<b>0</b>	<b>0</b>	<b>0</b>
ORDINARIOS	0	0	0
EXTRAORDINARIOS	0	0	0
<b>DISPONIBILIDAD FINAL</b>	<b>0</b>	<b>0</b>	<b>62,227,495</b>

C.P. MARIA GUADALUPE SANCHEZ SOTO  
DIRECTORA ADMINISTRATIVA

C.P. MIRIAM CORONA ESCAMILLA  
TITULAR DEL DEPTO. DE PRESUPUESTOS



**GOBIERNO DE  
MÉXICO**



**CONAHCYT**  
CONSEJO NACIONAL DE HUMANIDADES  
CIENCIAS Y TECNOLOGÍAS




**Centro de Investigación  
en Alimentación y Desarrollo**

38 CONSEJO NACIONAL DE HUMANIDADES CIENCIAS Y TECNOLOGÍAS  
9ZY CENTRO DE INVESTIGACIÓN EN ALIMENTACIÓN Y DESARROLLO, A.C.  
ESTADO ANALÍTICO DEL EJERCICIO DEL PRESUPUESTO DE EGRESOS EN CLASIFICACIÓN ECONÓMICA Y POR OBJETO DEL GASTO  
ENERO A DICIEMBRE 2023  
(PESOS)

CLASIFICACIÓN ECONÓMICA OBJETO DEL GASTO DENOMINACIÓN	APROBADO	MODIFICADO	DEVENGADO	PAGADO	ECONOMÍAS
<b>TOTAL</b>	<b>476,503,642</b>	<b>515,618,617</b>	<b>487,082,757</b>	<b>487,082,757</b>	<b>28,535,860</b>
<b>Gasto Corriente</b>	<b>476,503,642</b>	<b>515,618,617</b>	<b>483,180,185</b>	<b>483,180,185</b>	<b>32,438,432</b>
Servicios Personales	377,277,881	420,657,079	407,841,888	407,841,888	12,815,191
1000 Servicios personales	377,277,881	420,657,079	407,841,888	407,841,888	12,815,191
1100 Remuneraciones al personal de carácter permanente	154,682,425	163,207,942	153,317,864	153,317,864	9,890,078
1200 Remuneraciones al personal de carácter transitorio	28,010,705	28,010,705	16,617,413	16,617,413	11,393,292
1300 Remuneraciones adicionales y especiales	96,982,439	102,497,795	105,151,774	105,151,774	-2,653,979
1400 Seguridad social	32,759,290	57,923,952	68,096,444	68,096,444	-10,172,492
1500 Otras prestaciones sociales y económicas	48,292,754	52,466,417	49,352,636	49,352,636	3,113,781
1600 Previsiones	13,486	13,486	0	0	13,486
1700 Pago de estímulos a servidores públicos	16,536,782	16,536,782	15,305,757	15,305,757	1,231,025
Gasto De Operación	95,443,044	91,178,821	78,493,507	78,493,507	12,685,314
2000 Materiales y suministros	17,472,087	18,809,409	15,884,576	15,884,576	2,924,833
2100 Materiales de administración, emisión de documentos y artículos oficiales	3,774,614	3,754,815	2,958,785	2,958,785	796,030
2200 Alimentos y utensilios	1,452,005	1,172,139	629,383	629,383	542,756
2300 Materias primas y materiales de producción y comercialización	714,717	518,292	475,292	475,292	43,000
2400 Materiales y artículos de construcción y de reparación	1,030,662	1,884,468	1,787,139	1,787,139	97,329
2500 Productos químicos, farmacéuticos y de laboratorio	7,874,138	8,697,478	7,955,409	7,955,409	742,069
2600 Combustibles, lubricantes y aditivos	1,331,098	1,136,093	797,378	797,378	338,715
2700 Vestuario, blancos, prendas de protección y artículos deportivos	273,107	298,107	197,065	197,065	101,042
2900 Herramientas, refacciones y accesorios menores	1,021,746	1,348,017	1,084,125	1,084,125	263,892
3000 Servicios generales	77,970,957	72,369,412	62,608,931	62,608,931	9,760,481
3100 Servicios básicos	11,638,117	11,344,976	11,203,602	11,203,602	141,374
3200 Servicios de arrendamiento	6,808,887	4,473,269	3,697,544	3,697,544	775,725
3300 Servicios profesionales, científicos, técnicos y otros servicios	30,026,904	28,718,968	23,957,620	23,957,620	4,761,348

38 CONSEJO NACIONAL DE HUMANIDADES CIENCIAS Y TECNOLOGÍAS  
 9ZY CENTRO DE INVESTIGACIÓN EN ALIMENTACIÓN Y DESARROLLO, A.C.  
 ESTADO ANALÍTICO DEL EJERCICIO DEL PRESUPUESTO DE EGRESOS EN CLASIFICACIÓN ECONÓMICA Y POR OBJETO DEL GASTO  
 ENERO A DICIEMBRE 2023  
 (PESOS)

CLASIFICACIÓN ECONÓMICA OBJETO DEL GASTO DENOMINACIÓN	APROBADO	MODIFICADO	DEVENGADO	PAGADO	ECONOMÍAS
3400 Servicios financieros, bancarios y comerciales	3,232,352	503,738	436,201	436,201	67,537
3500 Servicios de instalación, reparación, mantenimiento y conservación	16,391,758	18,751,602	18,051,213	18,051,213	700,389
3700 Servicios de traslado y viáticos	2,793,093	2,782,734	1,217,779	1,217,779	1,564,955
3800 Servicios oficiales	3,702,989	3,683,844	1,952,054	1,952,054	1,731,790
3900 Otros servicios generales	3,376,857	2,110,281	2,092,918	2,092,918	17,363
Subsidios	3,782,717	3,782,717	3,556,334	3,556,334	226,383
4000 Transferencias, asignaciones, subsidios y otras ayudas	3,782,717	3,782,717	3,556,334	3,556,334	226,383
4300 Subsidios y subvenciones	3,282,717	3,282,717	3,135,600	3,135,600	147,117
4400 Ayudas sociales	500,000	500,000	420,734	420,734	79,266
4600 Transferencias a Fideicomisos	0	0	0	0	0
Otros De Corriente	0	0	-6,711,544	-6,711,544	0
3000 Servicios generales	0	0	-6,711,544	-6,711,544	0
3900 Otros servicios generales	0	0	-6,711,544	-6,711,544	0
<b>Gasto De Inversión</b>	<b>0</b>	<b>0</b>	<b>3,902,572</b>	<b>3,902,572</b>	<b>-3,902,572</b>
Inversión Física	0	0	0	0	0
5000 Bienes muebles, inmuebles e intangibles	0	0	0	0	0
5100 Mobiliario y equipo de administración	0	0	0	0	0
5300 Equipo e instrumental médico y de laboratorio	0	0	0	0	0
5600 Maquinaria, otros equipos y herramientas	0	0	0	0	0
6000 Inversión pública	0	0	0	0	0
6200 Obra pública en bienes propios	0	0	0	0	0
Otros De Inversión	0	0	3,902,572	3,902,572	-3,902,572
3000 Servicios generales	0	0	3,902,572	3,902,572	-3,902,572
3900 Otros servicios generales	0	0	3,902,572	3,902,572	-3,902,572

  
 C.P. MARIA GUADALUPE SANCHEZ SOTO  
 DIRECTORA ADMINISTRATIVA

  
 C.P. MIRIAM CORONA ESCAMILLA  
 TITULAR DEL DEPTO. DE PRESUPUESTOS





**GOBIERNO DE  
MÉXICO**



**CONAHCYT**  
CONSEJO NACIONAL DE HUMANIDADES  
CIENCIAS Y TECNOLOGÍAS




**Centro de Investigación  
en Alimentación y Desarrollo**  
CIAD

38 CONSEJO NACIONAL DE HUMANIDADES CIENCIAS Y TECNOLOGÍAS  
9ZY CENTRO DE INVESTIGACIÓN EN ALIMENTACIÓN Y DESARROLLO, A.C.  
ESTADO ANALÍTICO DEL EJERCICIO DEL PRESUPUESTO DE EGRESOS EN CLASIFICACIÓN POR OBJETO DEL GASTO (ARMONIZADO)  
ENERO A DICIEMBRE 2023  
(PESOS)

CONCEPTO	APROBADO	AMPLIACIONES / (REDUCCIONES)	MODIFICADO	DEVENGADO	PAGADO	SUBEJERCICIO
	1	2	3 = (1+2)	4	5	6 = (3-4)
<b>Servicios personales</b>	<b>377,277,881</b>	<b>43,379,198</b>	<b>420,657,079</b>	<b>407,841,888</b>	<b>407,841,888</b>	<b>12,815,191</b>
Remuneraciones al personal de carácter permanente	154,682,425	8,525,517	163,207,942	153,317,864	153,317,864	9,890,078
Remuneraciones al personal de carácter transitorio	28,010,705	0	28,010,705	16,617,413	16,617,413	11,393,292
Remuneraciones adicionales y especiales	96,982,439	5,515,356	102,497,795	105,151,774	105,151,774	-2,653,979
Seguridad social	32,759,290	25,164,662	57,923,952	68,096,444	68,096,444	-10,172,492
Otras prestaciones sociales y económicas	48,292,754	4,173,663	52,466,417	49,352,636	49,352,636	3,113,781
Previsiones	13,486	0	13,486	0	0	13,486
Pago de estímulos a servidores públicos	16,536,782	0	16,536,782	15,305,757	15,305,757	1,231,025
<b>Materiales y suministros</b>	<b>17,472,087</b>	<b>1,337,322</b>	<b>18,809,409</b>	<b>15,884,576</b>	<b>15,884,576</b>	<b>2,924,833</b>
Materiales de administración, emisión de documentos y artículos oficiales	3,774,614	-19,799	3,754,815	2,958,785	2,958,785	796,030
Alimentos y utensilios	1,452,005	-279,866	1,172,139	629,383	629,383	542,756
Materias primas y materiales de producción y comercialización	714,717	-196,425	518,292	475,292	475,292	43,000
Materiales y artículos de construcción y de reparación	1,030,662	853,806	1,884,468	1,787,139	1,787,139	97,329
Productos químicos, farmacéuticos y de laboratorio	7,874,138	823,340	8,697,478	7,955,409	7,955,409	742,069
Combustibles, lubricantes y aditivos	1,331,098	-195,005	1,136,093	797,378	797,378	338,715
Vestuario, blancos, prendas de protección y artículos deportivos	273,107	25,000	298,107	197,065	197,065	101,042
Herramientas, refacciones y accesorios menores	1,021,746	326,271	1,348,017	1,084,125	1,084,125	263,892
<b>Servicios generales</b>	<b>77,970,957</b>	<b>-5,601,545</b>	<b>72,369,412</b>	<b>55,897,387</b>	<b>55,897,387</b>	<b>16,472,025</b>
Servicios básicos	11,638,117	-293,141	11,344,976	11,203,602	11,203,602	141,374
Servicios de arrendamiento	6,808,887	-2,335,618	4,473,269	3,697,544	3,697,544	775,725
Servicios profesionales, científicos, técnicos y otros servicios	30,026,904	-1,307,936	28,718,968	23,957,620	23,957,620	4,761,348
Servicios financieros, bancarios y comerciales	3,232,352	-2,728,614	503,738	436,201	436,201	67,537
Servicios de instalación, reparación, mantenimiento y conservación	16,391,758	2,359,844	18,751,602	18,051,213	18,051,213	700,389
Servicios de traslado y viáticos	2,793,093	-10,359	2,782,734	1,217,779	1,217,779	1,564,955
Servicios oficiales	3,702,989	-19,145	3,683,844	1,952,054	1,952,054	1,731,790
Otros servicios generales	3,376,857	-1,266,576	2,110,281	-4,618,626	-4,618,626	6,728,907

38 CONSEJO NACIONAL DE HUMANIDADES CIENCIAS Y TECNOLOGÍAS  
 92Y CENTRO DE INVESTIGACIÓN EN ALIMENTACIÓN Y DESARROLLO, A.C.  
 ESTADO ANALÍTICO DEL EJERCICIO DEL PRESUPUESTO DE EGRESOS EN CLASIFICACIÓN POR OBJETO DEL GASTO (ARMONIZADO)  
 ENERO A DICIEMBRE 2023  
 (PESOS)

CONCEPTO	APROBADO	AMPLIACIONES / (REDUCCIONES)	MODIFICADO	DEVENGADO	PAGADO	SUBEJERCICIO
	1	2	3 = (1+2)	4	5	6 = (3-4)
<b>Transferencias, asignaciones, subsidios y otras ayudas</b>	<b>3,782,717</b>	<b>0</b>	<b>3,782,717</b>	<b>3,556,334</b>	<b>3,556,334</b>	<b>226,383</b>
Subsidios y subvenciones	3,782,717	0	3,782,717	3,556,334	3,556,334	226,383
<b>Bienes muebles, inmuebles e intangibles</b>	<b>0</b>	<b>0</b>	<b>0</b>	<b>0</b>	<b>0</b>	<b>0</b>
Mobiliario y equipo de administración	0	0	0	0	0	0
Equipo e instrumental médico y de laboratorio	0	0	0	0	0	0
Maquinaria, otros equipos y herramientas	0	0	0	0	0	0
<b>Inversión pública</b>	<b>0</b>	<b>0</b>	<b>0</b>	<b>3,902,572</b>	<b>3,902,572</b>	<b>-3,902,572</b>
Obra pública en bienes propios	0	0	0	3,902,572	3,902,572	-3,902,572
<b>Total del Gasto</b>	<b>476,503,642</b>	<b>39,114,975</b>	<b>515,618,617</b>	<b>487,082,757</b>	<b>487,082,757</b>	<b>28,535,860</b>

  
 C.P. MARIA GUADALUPE SANCHEZ SOTO  
 DIRECTORA ADMINISTRATIVA

  
 C.P. MIRIAM CORONA ESCAMILLA  
 TITULAR DEL DEPTO. DE PRESUPUESTOS





**GOBIERNO DE  
MÉXICO**



**CONAHCYT**  
CONSEJO NACIONAL DE HUMANIDADES  
CIENCIAS Y TECNOLOGÍAS



**Centro de Investigación  
en Alimentación y Desarrollo**

38 CONSEJO NACIONAL DE HUMANIDADES CIENCIAS Y TECNOLOGÍAS  
92Y CENTRO DE INVESTIGACIÓN EN ALIMENTACIÓN Y DESARROLLO, A.C.

GASTO POR CATEGORIA PROGRAMATICA

ENERO A DICIEMBRE 2023

(PESOS)

PROGRAMA PRESUPUESTARIO				DENOMINACIÓN	GASTO CORRIENTE					GASTO DE INVERSIÓN				TOTAL		
TIPO	GRUPO	MODALIDAD	PROGRAMA		SERVICIOS PERSONALES	GASTO DE OPERACIÓN	SUBSIDIOS	OTROS DE CORRIENTE	SUMA	INVERSIÓN FÍSICA	SUBSIDIOS	OTROS DE INVERSIÓN	SUMA	TOTAL	ESTRUCTURA PORCENTUAL	
															CORRIENTE	INVERSIÓN
				Programas Federales												
				TOTAL APROBADO	377,277,881	95,443,044	3,282,717	500,000	476,503,642	0		0	476,503,642	100.0	0.0	
				TOTAL MODIFICADO	420,657,079	91,178,821	3,282,717	500,000	515,618,617	0		0	515,618,617	100.0	0.0	
				TOTAL DEVENGADO	407,841,888	78,493,507	3,135,600	-6,290,810	483,180,185	0		3,902,572	3,902,572	487,082,757	99.2	0.8
				TOTAL PAGADO	407,841,888	78,493,507	3,135,600	-6,290,810	483,180,185	0		3,902,572	3,902,572	487,082,757	99.2	0.8
				Porcentaje Pag/Aprob	108.1	82.2	95.5	0.0	101.4	0.0		0.0	102.2			
				Porcentaje Pag/Modif	97.0	86.1	95.5	0.0	93.7	0.0		0.0	94.5			
1	2			Desempeño de las Funciones												
1	2			Aprobado	334,448,239	94,589,664	3,282,717	500,000	432,820,620			0	432,820,620	100.0	0.0	
1	2			Modificado	375,960,088	90,625,636	3,282,717	500,000	470,368,441			0	470,368,441	100.0	0.0	
1	2			Devengado	363,644,974	78,127,137	3,135,600	420,734	445,328,445			0	445,328,445	100.0	0.0	
1	2			Pagado	363,644,974	78,127,137	3,135,600	420,734	445,328,445			0	445,328,445	100.0	0.0	
1	2			Porcentaje Pag/Aprob	108.7	82.6	95.5	84.1	102.9	0.0		0.0	102.9			
1	2			Porcentaje Pag/Modif	96.7	86.2	95.5	84.1	94.7	0.0		0.0	94.7			
1	2	E		Prestación de Servicios Públicos												
1	2	E		Aprobado	334,448,239	94,589,664	3,282,717	500,000	432,820,620				432,820,620	100.0		
1	2	E		Modificado	375,960,088	90,625,636	3,282,717	500,000	470,368,441				470,368,441	100.0		
1	2	E		Devengado	363,644,974	78,127,137	3,135,600	420,734	445,328,445				445,328,445	100.0		
1	2	E		Pagado	363,644,974	78,127,137	3,135,600	420,734	445,328,445				445,328,445	100.0		
1	2	E		Porcentaje Pag/Aprob	108.7	82.6	95.5	84.1	102.9				102.9			
1	2	E		Porcentaje Pag/Modif	96.7	86.2	95.5	84.1	94.7				94.7			
1	2	E	3	Investigación científica, desarrollo e innovación.												
1	2	E	3	Aprobado	334,448,239	94,589,664	3,282,717	500,000	432,820,620				432,820,620	100.0		
1	2	E	3	Modificado	375,960,088	90,625,636	3,282,717	500,000	470,368,441				470,368,441	100.0		
1	2	E	3	Devengado	363,644,974	78,127,137	3,135,600	420,734	445,328,445				445,328,445	100.0		
1	2	E	3	Pagado	363,644,974	78,127,137	3,135,600	420,734	445,328,445				445,328,445	100.0		
1	2	E	3	Porcentaje Pag/Aprob	108.7	82.6	95.5	84.1	102.9				102.9			

38 CONSEJO NACIONAL DE HUMANIDADES CIENCIAS Y TECNOLOGÍAS  
 9ZY CENTRO DE INVESTIGACIÓN EN ALIMENTACIÓN Y DESARROLLO, A.C.  
 GASTO POR CATEGORIA PROGRAMATICA  
 ENERO A DICIEMBRE 2023  
 (PESOS)

PROGRAMA PRESUPUESTARIO				DENOMINACIÓN	GASTO CORRIENTE					GASTO DE INVERSIÓN				TOTAL		
TIPO	GRUPO	MODALIDAD	PROGRAMA		SERVICIOS PERSONALES	GASTO DE OPERACIÓN	SUBSIDIOS	OTROS DE CORRIENTE	SUMA	INVERSIÓN FÍSICA	SUBSIDIOS	OTROS DE INVERSIÓN	SUMA	TOTAL	ESTRUCTURA PORCENTUAL	
															CORRIENTE	INVERSIÓN
1	2	E	3	Porcentaje Pag/Modif	96.7	86.2	95.5	84.1	94.7				94.7			
1	3			Administrativos y de Apoyo												
1	3			Aprobado	42,829,642	853,380			43,683,022				43,683,022	100.0	0.0	
1	3			Modificado	44,696,991	553,185			45,250,176				45,250,176	100.0	0.0	
1	3			Devengado	44,196,914	366,370		-6,711,544	37,851,740		3,902,572	3,902,572	41,754,312	90.7	9.3	
1	3			Pagado	44,196,914	366,370		-6,711,544	37,851,740		3,902,572	3,902,572	41,754,312	90.7	9.3	
1	3			Porcentaje Pag/Aprob	103.2	42.9			86.7		0.0	0.0	95.6			
1	3			Porcentaje Pag/Modif	98.9	66.2			83.6		0.0	0.0	92.3			
1	3	M		Apoyo al proceso presupuestario y para mejorar la eficiencia institucional												
1	3	M		Aprobado	40,644,455	641,071			41,285,526				41,285,526	100.0		
1	3	M		Modificado	42,476,230	363,860			42,840,090				42,840,090	100.0		
1	3	M		Devengado	42,476,230	363,860			42,840,090				42,840,090	100.0		
1	3	M		Pagado	42,476,230	363,860			42,840,090				42,840,090	100.0		
1	3	M		Porcentaje Pag/Aprob	104.5	56.8			103.8				103.8			
1	3	M		Porcentaje Pag/Modif	100.0	100.0			100.0				93.2			
1	3	M	001	Actividades de apoyo administrativo												
1	3	M	001	Aprobado	40,644,455	641,071			41,285,526				41,285,526	100.0		
1	3	M	001	Modificado	42,476,230	363,860			42,840,090				42,840,090	100.0		
1	3	M	001	Devengado	42,476,230	363,860			42,840,090				42,840,090	100.0		
1	3	M	001	Pagado	42,476,230	363,860			42,840,090				42,840,090	100.0		
1	3	M	001	Porcentaje Pag/Aprob	104.5	56.8			103.8				103.8			
1	3	M	001	Porcentaje Pag/Modif	100.0	100.0			100.0				100.0			
1	3	O		Apoyo a la función pública y al mejoramiento de la gestión												
1	3	O		Aprobado	2,185,187	212,309			2,397,496				2,397,496	100.0		
1	3	O		Modificado	2,220,761	189,325			2,410,086				2,410,086	100.0		
1	3	O		Devengado	1,720,684	2,510			1,723,194				1,723,194	100.0		
1	3	O		Pagado	1,720,684	2,510			1,723,194				1,723,194	100.0		
1	3	O		Porcentaje Pag/Aprob	78.7	1.2			71.9				71.9			

38 CONSEJO NACIONAL DE HUMANIDADES CIENCIAS Y TECNOLOGÍAS  
 9ZY CENTRO DE INVESTIGACIÓN EN ALIMENTACIÓN Y DESARROLLO, A.C.  
 GASTO POR CATEGORIA PROGRAMATICA  
 ENERO A DICIEMBRE 2023  
 (PESOS)

PROGRAMA PRESUPUESTARIO				DENOMINACIÓN	GASTO CORRIENTE					GASTO DE INVERSIÓN				TOTAL		
TIPO	GRUPO	MODALIDAD	PROGRAMA		SERVICIOS PERSONALES	GASTO DE OPERACIÓN	SUBSIDIOS	OTROS DE CORRIENTE	SUMA	INVERSIÓN FÍSICA	SUBSIDIOS	OTROS DE INVERSIÓN	SUMA	TOTAL	ESTRUCTURA PORCENTUAL	
															CORRIENTE	INVERSIÓN
1	3	O		Porcentaje Pag/Modif	77.5	1.3			71.5				71.5			
1	3	O	001	Actividades de apoyo a la función pública y buen gobierno												
1	3	O	001	Aprobado	2,185,187	212,309			2,397,496				2,397,496	100.0		
1	3	O	001	Modificado	2,220,761	189,325			2,410,086				2,410,086	100.0		
1	3	O	001	Devengado	1,720,684	2,510			1,723,194				1,723,194	100.0		
1	3	O	001	Pagado	1,720,684	2,510			1,723,194				1,723,194	100.0		
1	3	O	001	Porcentaje Pag/Aprob	78.7	1.2			71.9				71.9			
1	3	O	001	Porcentaje Pag/Modif	77.5	1.3			71.5				71.5			
1	3	W		Operaciones ajenas												
1	3	W		Aprobado												
1	3	W		Modificado												
1	3	W		Devengado			-6,711,544	-6,711,544		3,902,572	3,902,572	-2,808,972	0.0			
1	3	W		Pagado			-6,711,544	-6,711,544		3,902,572	3,902,572	-2,808,972	0.0			
1	3	W		Porcentaje Pag/Aprob			0.0	0.0		0.0	0.0	0.0	-0-			
1	3	W		Porcentaje Pag/Modif			0.0	0.0		0.0	0.0	0.0	-0-			
1	3	W	001	Operaciones Ajenas												
1	3	W	001	Aprobado												
1	3	W	001	Modificado												
1	3	W	001	Devengado			-6,711,544	-6,711,544		3,902,572	3,902,572	-2,808,972	0.0			
1	3	W	001	Pagado			-6,711,544	-6,711,544		3,902,572	3,902,572	-2,808,972	0.0			
1	3	W	001	Porcentaje Pag/Aprob												
1	3	W	001	Porcentaje Pag/Modif												

C.P. MARIA GUADALUPE SANCHEZ SOTO  
 DIRECTORA ADMINISTRATIVA

C.P. MIRIAM CORONA ESCAMILLA  
 TITULAR DEL DEPTO. DE PRESUPUESTOS





**GOBIERNO DE  
MÉXICO**




**CONAHCYT**  
CONSEJO NACIONAL DE HUMANIDADES  
CIENCIAS Y TECNOLOGÍAS




**Centro de Investigación  
en Alimentación y Desarrollo**

38 CONSEJO NACIONAL DE HUMANIDADES CIENCIAS Y TECNOLOGÍAS  
9ZY CENTRO DE INVESTIGACIÓN EN ALIMENTACIÓN Y DESARROLLO, A.C.  
ESTADO ANALÍTICO DEL EJERCICIO DEL PRESUPUESTO DE EGRESOS EN CLASIFICACIÓN ECONÓMICA (ARMONIZADO)  
ENERO A DICIEMBRE 2023  
(PESOS)

CONCEPTO	APROBADO	AMPLIACIONES / (REDUCCIONES)	MODIFICADO	DEVENGADO	PAGADO	SUBEJERCICIO
	1	2	3 = (1+2)	4	5	6 = (3-4)
Gasto Corriente	476,503,642	39,114,975	515,618,617	483,180,185	483,180,185	32,438,432
Gasto De Capital	0	0	0	3,902,572	3,902,572	-3,902,572
<b>Total del Gasto</b>	<b>476,503,642</b>	<b>39,114,975</b>	<b>515,618,617</b>	<b>487,082,757</b>	<b>487,082,757</b>	<b>28,535,860</b>

  
C.P. MARIA GUADALUPE SANCHEZ SOTO  
DIRECTORA ADMINISTRATIVA

  
C.P. MIRIAM CORONA ESCAMILLA  
TITULAR DEL DEPTO. DE PRESUPUESTOS



**GOBIERNO DE  
MÉXICO**



**CONAHCYT**  
CONSEJO NACIONAL DE HUMANIDADES  
CIENCIAS Y TECNOLOGÍAS



**Centro de Investigación  
en Alimentación y Desarrollo**

38 CONSEJO NACIONAL DE HUMANIDADES CIENCIAS Y TECNOLOGÍAS  
9ZY CENTRO DE INVESTIGACIÓN EN ALIMENTACIÓN Y DESARROLLO, A.C.  
GASTO POR CATEGORÍA PROGRAMÁTICA (ARMONIZADO)  
ENERO A DICIEMBRE 2023  
(PESOS)

CONCEPTO	APROBADO	AMPLIACIONES / (REDUCCIONES)	MODIFICADO	DEVENGADO	PAGADO	SUBEJERCICIO
	1	2	3 = (1+2)	4	5	6 = (3-4)
<b>Programas Federales</b>	476,503,642	39,114,975	515,618,617	487,082,757	487,082,757	28,535,860
<b>Desempeño de las Funciones</b>	432,820,620	37,547,821	470,368,441	445,328,445	445,328,445	25,039,996
Prestación de Servicios Públicos	432,820,620	37,547,821	470,368,441	445,328,445	445,328,445	25,039,996
<b>Administrativos y de Apoyo</b>	43,683,022	1,567,154	45,250,176	41,754,312	41,754,312	3,495,864
Apoyo al proceso presupuestario y para mejorar la eficiencia institucional	41,285,526	1,554,564	42,840,090	42,840,090	42,840,090	0
Apoyo a la función pública y al mejoramiento de la gestión	2,397,496	12590	2,410,086	1,723,194	1,723,194	686,892
Operaciones ajenas	0	0	0	-2,808,972	-2,808,972	2,808,972
<b>Total del Gasto</b>	476,503,642	39,114,975	515,618,617	487,082,757	487,082,757	28,535,860

C.P. MARIA GUADALUPE SANCHEZ SOTO  
DIRECTORA ADMINISTRATIVA

C.P. MIRIAM CORONA ESCAMILLA  
TITULAR DEL DEPTO. DE PRESUPUESTOS



GOBIERNO DE  
MÉXICO



CONAHCYT  
CONSEJO NACIONAL DE HUMANIDADES  
CIENCIAS Y TECNOLOGÍAS



Centro de Investigación  
en Alimentación y Desarrollo

38 CONSEJO NACIONAL DE HUMANIDADES CIENCIAS Y TECNOLOGÍAS  
92Y CENTRO DE INVESTIGACIÓN EN ALIMENTACIÓN Y DESARROLLO, A.C.  
ESTADO ANALÍTICO DEL EJERCICIO DEL PRESUPUESTO DE EGRESOS EN CLASIFICACIÓN FUNCIONAL-PROGRAMÁTICA  
ENERO A DICIEMBRE 2023  
(PESOS)

CATEGORÍAS PROGRAMÁTICAS							DENOMINACIÓN	GASTO CORRIENTE					GASTO DE INVERSIÓN				TOTAL		
FI	FN	SF	AI	PP	UR	SERVICIOS PERSONALES		GASTO DE OPERACIÓN	SUBSIDIOS	OTROS DE CORRIENTE	SUMA	INVERSIÓN FÍSICA	SUBSIDIOS	OTROS DE INVERSIÓN	SUMA	TOTAL	ESTRUCTURA PORCENTUAL		
																		CORRIENTE	INVERSIÓN
							TOTAL APROBADO	377,277,881	95,443,044	3,282,717	500,000	476,503,642	0	0	0	476,503,642	100.0		
							TOTAL MODIFICADO	420,657,079	91,178,821	3,282,717	500,000	515,618,617	0	0	0	515,618,617	100.0		
							TOTAL DEVENGADO	407,841,888	78,493,507	3,135,600	-6,290,810	483,180,185	0	0	3,902,572	3,902,572	487,082,757	99.2	
							TOTAL PAGADO	407,841,888	78,493,507	3,135,600	-6,290,810	483,180,185	0	0	3,902,572	3,902,572	487,082,757	99.2	
							Porcentaje Pag/Aprob	108.1	82.2	95.5	-1,258.2	101.4	0.0	0.0	0.0	102.2			
							Porcentaje Pag/Modif	97.0	86.1	95.5	-1,258.2	93.7	0.0	0.0	0.0	94.5			
1							Gobierno												
1							Aprobado	2,185,187	212,309	0	0	2,397,496	0	0	0	2,397,496	100.0		
1							Modificado	2,220,761	189,325	0	0	2,410,086	0	0	0	2,410,086	100.0		
1							Devengado	1,720,684	2,510	0	0	1,723,194	0	0	0	1,723,194	100.0		
1							Pagado	1,720,684	2,510	0	0	1,723,194	0	0	0	1,723,194	100.0		
1							Porcentaje Pag/Aprob	78.7	1.2	0.0	0.0	71.9	0.0	0.0	0.0	71.9			
1							Porcentaje Pag/Modif	77.5	1.3	0.0	0.0	71.5	0.0	0.0	0.0	71.5			
1	3						Coordinación de la Política de Gobierno												
1	3						Aprobado	2,185,187	212,309	0	0	2,397,496	0	0	0	2,397,496	100.0		
1	3						Modificado	2,220,761	189,325	0	0	2,410,086	0	0	0	2,410,086	100.0		
1	3						Devengado	1,720,684	2,510	0	0	1,723,194	0	0	0	1,723,194	100.0		
1	3						Pagado	1,720,684	2,510	0	0	1,723,194	0	0	0	1,723,194	100.0		
1	3						Porcentaje Pag/Aprob	78.7	1.2	0.0	0.0	71.9	0.0	0.0	0.0	71.9			
1	3						Porcentaje Pag/Modif	77.5	1.3	0.0	0.0	71.5	0.0	0.0	0.0	71.5			
1	3	04					Función Pública												
1	3	04					Aprobado	2,185,187	212,309	0	0	2,397,496	0	0	0	2,397,496	100.0		
1	3	04					Modificado	2,220,761	189,325	0	0	2,410,086	0	0	0	2,410,086	100.0		
1	3	04					Devengado	1,720,684	2,510	0	0	1,723,194	0	0	0	1,723,194	100.0		
1	3	04					Pagado	1,720,684	2,510	0	0	1,723,194	0	0	0	1,723,194	100.0		
1	3	04					Porcentaje Pag/Aprob	78.7	1.2	0.0	0.0	71.9	0.0	0.0	0.0	71.9			
1	3	04					Porcentaje Pag/Modif	77.5	1.3	0.0	0.0	71.5	0.0	0.0	0.0	71.5			
1	3	04	001				Función pública y buen gobierno												
1	3	04	001				Aprobado	2,185,187	212,309	0	0	2,397,496	0	0	0	2,397,496	100.0		
1	3	04	001				Modificado	2,220,761	189,325	0	0	2,410,086	0	0	0	2,410,086	100.0		
1	3	04	001				Devengado	1,720,684	2,510	0	0	1,723,194	0	0	0	1,723,194	100.0		
1	3	04	001				Pagado	1,720,684	2,510	0	0	1,723,194	0	0	0	1,723,194	100.0		
1	3	04	001				Porcentaje Pag/Aprob	78.7	1.2	0.0	0.0	71.9	0.0	0.0	0.0	71.9			
1	3	04	001				Porcentaje Pag/Modif	77.5	1.3	0.0	0.0	71.5	0.0	0.0	0.0	71.5			
1	3	04	001	0001			Actividades de apoyo a la función pública y buen gobierno												
1	3	04	001	0001			Aprobado	2,185,187	212,309	0	0	2,397,496	0	0	0	2,397,496	100.0		
1	3	04	001	0001			Modificado	2,220,761	189,325	0	0	2,410,086	0	0	0	2,410,086	100.0		
1	3	04	001	0001			Devengado	1,720,684	2,510	0	0	1,723,194	0	0	0	1,723,194	100.0		
1	3	04	001	0001			Pagado	1,720,684	2,510	0	0	1,723,194	0	0	0	1,723,194	100.0		
1	3	04	001	0001			Porcentaje Pag/Aprob	78.7	1.2	0.0	0.0	71.9	0.0	0.0	0.0	71.9			
1	3	04	001	0001			Porcentaje Pag/Modif	77.5	1.3	0.0	0.0	71.5	0.0	0.0	0.0	71.5			



38 CONSEJO NACIONAL DE HUMANIDADES CIENCIAS Y TECNOLOGÍAS  
 9ZY CENTRO DE INVESTIGACIÓN EN ALIMENTACIÓN Y DESARROLLO, A.C.  
 ESTADO ANALÍTICO DEL EJERCICIO DEL PRESUPUESTO DE EGRESOS EN CLASIFICACIÓN FUNCIONAL-PROGRAMÁTICA  
 ENERO A DICIEMBRE 2023  
 (PESOS)


CATEGORÍAS PROGRAMÁTICAS						DENOMINACIÓN	GASTO CORRIENTE					GASTO DE INVERSIÓN				TOTAL		
FI	FN	SF	AI	PP	UR		SERVICIOS PERSONALES	GASTO DE OPERACIÓN	SUBSIDIOS	OTROS DE CORRIENTE	SUMA	INVERSIÓN FÍSICA	SUBSIDIOS	OTROS DE INVERSIÓN	SUMA	TOTAL	ESTRUCTURA PORCENTUAL	
																	CORRIENTE	INVERSIÓN
1	3	04	001	0001	9ZY	Centro de Investigación en Alimentación y Desarrollo, A.C.												
1	3	04	001	0001	9ZY	Aprobado	2,185,167	212,309	0	0	2,397,496					2,397,496	100.0	
1	3	04	001	0001	9ZY	Modificado	2,220,761	189,325	0	0	2,410,086					2,410,086	100.0	
1	3	04	001	0001	9ZY	Devengado	1,720,684	2,510	0	0	1,723,194					1,723,194	100.0	
1	3	04	001	0001	9ZY	Pagado	1,720,684	2,510	0	0	1,723,194					1,723,194	100.0	
1	3	04	001	0001	9ZY	Porcentaje Pag/Aprob	78.7	1.2	0.0	0.0	71.9					71.9		
1	3	04	001	0001	9ZY	Porcentaje Pag/Modif	77.5	1.3	0.0	0.0	71.5					71.5		
3						Desarrollo Económico												
3						Aprobado	375,092,694	95,230,735	3,282,717	500,000	474,106,146	0	0	0	0	474,106,146	100.0	0.0
3						Modificado	418,436,318	90,989,496	3,282,717	500,000	513,208,531	0	0	0	0	513,208,531	100.0	0.0
3						Devengado	406,121,204	78,490,997	3,135,600	-6,290,810	481,456,991	0	0	3,902,572	3,902,572	485,359,563	99.2	0.8
3						Pagado	406,121,204	78,490,997	3,135,600	-6,290,810	481,456,991	0	0	3,902,572	3,902,572	485,359,563	99.2	0.8
3						Porcentaje Pag/Aprob	108.3	82.4	95.5	-1,258.2	101.6	0.0	0.0	0.0	0.0	102.4		
3						Porcentaje Pag/Modif	97.1	86.3	95.5	-1,258.2	93.8	0.0	0.0	0.0	0.0	94.6		
3	8					Ciencia, Tecnología e Innovación												
3	8					Aprobado	375,092,694	95,230,735	3,282,717	500,000	474,106,146	0	0	0	0	474,106,146	100.0	0.0
3	8					Modificado	418,436,318	90,989,496	3,282,717	500,000	513,208,531	0	0	0	0	513,208,531	100.0	0.0
3	8					Devengado	406,121,204	78,490,997	3,135,600	-6,290,810	481,456,991	0	0	3,902,572	3,902,572	485,359,563	99.2	0.8
3	8					Pagado	406,121,204	78,490,997	3,135,600	-6,290,810	481,456,991	0	0	3,902,572	3,902,572	485,359,563	99.2	0.8
3	8					Porcentaje Pag/Aprob	108.3	82.4	95.5	-1,258.2	101.6	0.0	0.0	0.0	0.0	102.4		
3	8					Porcentaje Pag/Modif	97.1	86.3	95.5	-1,258.2	93.8	0.0	0.0	0.0	0.0	94.6		
3	8	01				Investigación Científica												
3	8	01				Aprobado	375,092,694	95,230,735	3,282,717	500,000	474,106,146	0	0	0	0	474,106,146	100.0	0.0
3	8	01				Modificado	418,436,318	90,989,496	3,282,717	500,000	513,208,531	0	0	0	0	513,208,531	100.0	0.0
3	8	01				Devengado	406,121,204	78,490,997	3,135,600	-6,290,810	481,456,991	0	0	3,902,572	3,902,572	485,359,563	99.2	0.8
3	8	01				Pagado	406,121,204	78,490,997	3,135,600	-6,290,810	481,456,991	0	0	3,902,572	3,902,572	485,359,563	99.2	0.8
3	8	01				Porcentaje Pag/Aprob	108.3	82.4	95.5	-1,258.2	101.6	0.0	0.0	0.0	0.0	102.4		
3	8	01				Porcentaje Pag/Modif	97.1	86.3	95.5	-1,258.2	93.8	0.0	0.0	0.0	0.0	94.6		
3	8	01	002			Servicios de apoyo administrativo												
3	8	01	002			Aprobado	40,644,455	641,071	0	0	41,285,526					41,285,526	100.0	
3	8	01	002			Modificado	42,476,230	363,860	0	0	42,840,090					42,840,090	100.0	
3	8	01	002			Devengado	42,476,230	363,860	0	0	42,840,090					42,840,090	100.0	
3	8	01	002			Pagado	42,476,230	363,860	0	0	42,840,090					42,840,090	100.0	
3	8	01	002			Porcentaje Pag/Aprob	104.5	56.8	0.0	0.0	103.8					103.8		
3	8	01	002			Porcentaje Pag/Modif	100.0	100.0	0.0	0.0	100.0					100.0		
3	8	01	002	M001		Actividades de apoyo administrativo												
3	8	01	002	M001		Aprobado	40,644,455	641,071	0	0	41,285,526					41,285,526	100.0	
3	8	01	002	M001		Modificado	42,476,230	363,860	0	0	42,840,090					42,840,090	100.0	
3	8	01	002	M001		Devengado	42,476,230	363,860	0	0	42,840,090					42,840,090	100.0	
3	8	01	002	M001		Pagado	42,476,230	363,860	0	0	42,840,090					42,840,090	100.0	
3	8	01	002	M001		Porcentaje Pag/Aprob	104.5	56.8	0.0	0.0	103.8					103.8		
3	8	01	002	M001		Porcentaje Pag/Modif	100.0	100.0	0.0	0.0	100.0					100.0		
3	8	01	002	M001	9ZY	Centro de Investigación en Alimentación y Desarrollo, A.C.												
3	8	01	002	M001	9ZY	Aprobado	40,644,455	641,071	0	0	41,285,526					41,285,526	100.0	
3	8	01	002	M001	9ZY	Modificado	42,476,230	363,860	0	0	42,840,090					42,840,090	100.0	


38 CONSEJO NACIONAL DE HUMANIDADES CIENCIAS Y TECNOLOGÍAS  
 9ZY CENTRO DE INVESTIGACIÓN EN ALIMENTACIÓN Y DESARROLLO, A.C.  
 ESTADO ANALÍTICO DEL EJERCICIO DEL PRESUPUESTO DE EGRESOS EN CLASIFICACIÓN FUNCIONAL-PROGRAMÁTICA  
 ENERO A DICIEMBRE 2023  
 (PESOS)

CATEGORÍAS PROGRAMÁTICAS						DENOMINACIÓN	GASTO CORRIENTE					GASTO DE INVERSIÓN				TOTAL		
FI	FN	SF	AI	PP	UR		SERVICIOS PERSONALES	GASTO DE OPERACIÓN	SUBSIDIOS	OTROS DE CORRIENTE	SUMA	INVERSIÓN FÍSICA	SUBSIDIOS	OTROS DE INVERSIÓN	SUMA	TOTAL	ESTRUCTURA PORCENTUAL	
																	CORRIENTE	INVERSIÓN
3	8	01	002	M001	9ZY	Devengado	42,476,230	363,860	0	0	42,840,090				42,840,090	100.0		
3	8	01	002	M001	9ZY	Pagado	42,476,230	363,860	0	0	42,840,090				42,840,090	100.0		
3	8	01	002	M001	9ZY	Porcentaje Pag/Aprob	104.5	56.8	0.0	0.0	103.8				103.8			
3	8	01	002	M001	9ZY	Porcentaje Pag/Modif	100.0	100.0	0.0	0.0	100.0				100.0			
3	8	01	003			Generación de conocimiento científico para el bienestar de la población y difusión de sus resultados												
3	8	01	003			Aprobado	334,448,239	94,589,664	3,282,717	500,000	432,820,620	0		0	432,820,620	100.0	0.0	
3	8	01	003			Modificado	375,960,088	90,625,636	3,282,717	500,000	470,368,441	0		0	470,368,441	100.0	0.0	
3	8	01	003			Devengado	363,644,974	78,127,137	3,135,600	420,734	445,328,445	0		0	445,328,445	100.0		
3	8	01	003			Pagado	363,644,974	78,127,137	3,135,600	420,734	445,328,445	0		0	445,328,445	100.0		
3	8	01	003			Porcentaje Pag/Aprob	108.7	82.6	95.5	84.1	102.9	0.0		0.0	102.9			
3	8	01	003			Porcentaje Pag/Modif	96.7	86.2	95.5	84.1	94.7	0.0		0.0	94.7			
3	8	01	003	E003		Investigación Científica, desarrollo e innovación												
3	8	01	003	E003		Aprobado	334,448,239	94,589,664	3,282,717	500,000	432,820,620			0	432,820,620	100.0		
3	8	01	003	E003		Modificado	375,960,088	90,625,636	3,282,717	500,000	470,368,441			0	470,368,441	100.0		
3	8	01	003	E003		Devengado	363,644,974	78,127,137	3,135,600	420,734	445,328,445			0	445,328,445	100.0		
3	8	01	003	E003		Pagado	363,644,974	78,127,137	3,135,600	420,734	445,328,445			0	445,328,445	100.0		
3	8	01	003	E003		Porcentaje Pag/Aprob	108.7	82.6	95.5	84.1	102.9			0.0	102.9			
3	8	01	003	E003		Porcentaje Pag/Modif	96.7	86.2	95.5	84.1	94.7			0.0	94.7			
3	8	01	003	E003	9ZY	Centro de Investigación en Alimentación y Desarrollo, A.C.												
3	8	01	003	E003	9ZY	Aprobado	334,448,239	94,589,664	3,282,717	500,000	432,820,620			0	432,820,620	100.0		
3	8	01	003	E003	9ZY	Modificado	375,960,088	90,625,636	3,282,717	500,000	470,368,441			0	470,368,441	100.0		
3	8	01	003	E003	9ZY	Devengado	363,644,974	78,127,137	3,135,600	420,734	445,328,445			0	445,328,445	100.0		
3	8	01	003	E003	9ZY	Pagado	363,644,974	78,127,137	3,135,600	420,734	445,328,445			0	445,328,445	100.0		
3	8	01	003	E003	9ZY	Porcentaje Pag/Aprob	108.7	82.6	95.5	84.1	102.9			0.0	102.9			
3	8	01	003	E003	9ZY	Porcentaje Pag/Modif	96.7	86.2	95.5	84.1	94.7			0.0	94.7			
3	8	01	009			Fortalecimiento a la capacidad científica, tecnológica y de innovación												
3	8	01	009			Aprobado				0	0			0.0	0.0			
3	8	01	009			Modificado				0	0			0.0	0.0			
3	8	01	009			Devengado			-	6,711,544	-	6,711,544		3,902,572	3,902,572	-2,808,972	0.0	
3	8	01	009			Pagado			-	6,711,544	-	6,711,544		3,902,572	3,902,572	-2,808,972	0.0	
3	8	01	009			Porcentaje Pag/Aprob				0.0	0.0			0.0	0.0			
3	8	01	009			Porcentaje Pag/Modif				0.0	0.0			0.0	0.0			
3	8	01	009	W001		Operaciones Ajenas												
3	8	01	009	W001		Aprobado				0	0			0.0	0.0			
3	8	01	009	W001		Modificado				0	0			0.0	0.0			
3	8	01	009	W001		Devengado			-	6,711,544	-	6,711,544		3,902,572	3,902,572	-2,808,972	0.0	
3	8	01	009	W001		Pagado			-	6,711,544	-	6,711,544		3,902,572	3,902,572	-2,808,972	0.0	
3	8	01	009	W001		Porcentaje Pag/Aprob				0.0	0.0			0.0	0.0			
3	8	01	009	W001		Porcentaje Pag/Modif				0.0	0.0			0.0	0.0			
3	8	01	009	W001	9ZY	Centro de Investigación en Alimentación y Desarrollo, A.C.												
3	8	01	009	W001	9ZY	Aprobado				0	0			0.0	0.0			
3	8	01	009	W001	9ZY	Modificado				0	0			0.0	0.0			
3	8	01	009	W001	9ZY	Devengado			-	6,711,544	-	6,711,544		3,902,572	3,902,572	-2,808,972	0.0	

38 CONSEJO NACIONAL DE HUMANIDADES CIENCIAS Y TECNOLOGÍAS  
 9ZY CENTRO DE INVESTIGACIÓN EN ALIMENTACIÓN Y DESARROLLO, A.C.  
 ESTADO ANALÍTICO DEL EJERCICIO DEL PRESUPUESTO DE EGRESOS EN CLASIFICACIÓN FUNCIONAL-PROGRAMÁTICA  
 ENERO A DICIEMBRE 2023  
 (PESOS)

CATEGORÍAS PROGRAMÁTICAS						DENOMINACIÓN	GASTO CORRIENTE					GASTO DE INVERSIÓN				TOTAL		
FI	FN	SF	AI	PP	UR		SERVICIOS PERSONALES	GASTO DE OPERACIÓN	SUBSIDIOS	OTROS DE CORRIENTE	SUMA	INVERSIÓN FÍSICA	SUBSIDIOS	OTROS DE INVERSIÓN	SUMA	TOTAL	ESTRUCTURA PORCENTUAL	
																	CORRIENTE	INVERSIÓN
3	8	01	009	W001	9ZY	Pagado				- 6,711,544	- 6,711,544			3,902,572	3,902,572	-2,808,972	-	0.0
3	8	01	009	W001	9ZY	Porcentaje Pag/Aprob				0.0	0.0			0.0	0.0			
3	8	01	009	W001	9ZY	Porcentaje Pag/Modif				0.0	0.0			0.0	0.0			

  
 C.P. MARIA GUADALUPE SANCHEZ SOTO  
 DIRECTORA ADMINISTRATIVA

  
 C.P. MIRIAM CORONA ESCAMILLA  
 TITULAR DEL DEPTO. DE PRESUPUESTOS





**GOBIERNO DE  
MÉXICO**



**CONAHCYT**  
CONSEJO NACIONAL DE HUMANIDADES  
CIENCIAS Y TECNOLOGÍAS



**Centro de Investigación  
en Alimentación y Desarrollo**

38 CONSEJO NACIONAL DE HUMANIDADES CIENCIAS Y TECNOLOGÍAS  
9ZY CENTRO DE INVESTIGACIÓN EN ALIMENTACIÓN Y DESARROLLO, A.C.  
ESTADO ANALÍTICO DEL EJERCICIO DEL PRESUPUESTO DE EGRESOS EN CLASIFICACIÓN FUNCIONAL (ARMONIZADO)  
ENERO A DICIEMBRE 2023  
(PESOS)

CONCEPTO	APROBADO	AMPLIACIONES / (REDUCCIONES)	MODIFICADO	DEVENGADO	PAGADO	SUBEJERCICIO
	1	2	3 = (1+2)	4	5	6 = (3-4)
<b>Gobierno</b>	2,397,496	12,590	2,410,086	1,723,194	1,723,194	686,892
Coordinación de la Política de Gobierno	2,397,496	12,590	2,410,086	1,723,194	1,723,194	686,892
<b>Desarrollo Económico</b>	474,106,146	39,102,385	513,208,531	485,359,563	485,359,563	27,848,968
Ciencia, Tecnología e Innovación	474,106,146	39,102,385	97,009,858	485,359,563	485,359,563	-388,349,705
<b>Total del Gasto</b>	<b>476,503,642</b>	<b>39,114,975</b>	<b>515,618,617</b>	<b>487,082,757</b>	<b>487,082,757</b>	<b>28,535,860</b>

C.P. MARIA GUADALUPE SANCHEZ SOTO  
DIRECTORA ADMINISTRATIVA

C.P. MIRIAM CORONA ESCAMILLA  
TITULAR DEL DEPTO. DE PRESUPUESTOS



**GOBIERNO DE  
MÉXICO**



**CONAHCYT**  
CONSEJO NACIONAL DE HUMANIDADES  
CIENCIAS Y TECNOLOGÍAS



**Centro de Investigación  
en Alimentación y Desarrollo**

38 CONSEJO NACIONAL DE HUMANIDADES CIENCIAS Y TECNOLOGÍAS  
9ZY CENTRO DE INVESTIGACION EN ALIMENTACION Y DESARROLLO, A.C.  
ESTADO ANALITICO DEL EJERCICIO DEL PRESUPUESTO DE EGRESOS EN CLASIFICACION ADMINISTRATIVA  
ENERO A DICIEMBRE 2023  
(PESOS)

DENOMINACION	APROBADO	MODIFICADO	DEVENGADO	PAGADO	ECONOMIAS
TOTAL	476,503,642	515,618,617	487,082,757	487,082,757	28,535,860

  
C.P. MARIA GUADALUPE SANCHEZ SOTO  
DIRECTORA ADMINISTRATIVA

  
C.P. MIRIAM CORONA ESCAMILLA  
TITULAR DEL DEPTO. DE PRESUPUESTOS



**GOBIERNO DE  
MÉXICO**




**CONAHCYT**  
CONSEJO NACIONAL DE HUMANIDADES  
CIENCIAS Y TECNOLOGÍAS



**Centro de Investigación  
en Alimentación y Desarrollo**  
CIAD

38 CONSEJO NACIONAL DE HUMANIDADES CIENCIAS Y TECNOLOGÍAS  
9ZY CENTRO DE INVESTIGACIÓN EN ALIMENTACIÓN Y DESARROLLO, A.C.  
ESTADO ANALÍTICO DEL EJERCICIO DEL PRESUPUESTO DE EGRESOS EN CLASIFICACIÓN ADMINISTRATIVA (ARMONIZADO)  
ENERO A DICIEMBRE 2023  
(PESOS)

CONCEPTO	APROBADO	AMPLIACIONES / (REDUCCIONES)	MODIFICADO	DEVENGADO	PAGADO	SUBEJERCICIO
	1	2	3 = (1+2)	4	5	6 = (3-4)
Centro de Investigación en Alimentación y Desarrollo, A.C.	476,503,642	39,114,975	515,618,617	487,082,757	487,082,757	28,535,860
<b>Total del Gasto</b>	<b>476,503,642</b>	<b>39,114,975</b>	<b>515,618,617</b>	<b>487,082,757</b>	<b>487,082,757</b>	<b>28,535,860</b>

  
C.P. MARIA GUADALUPE SANCHEZ SOTO  
DIRECTORA ADMINISTRATIVA

  
C.P. MIRIAM CORONA ESCAMILLA  
TITULAR DEL DEPTO. DE PRESUPUESTOS