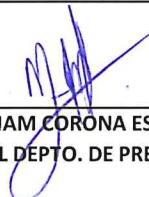


38 CONSEJO NACIONAL DE CIENCIA Y TECNOLOGIA  
 9ZY CENTRO DE INVESTIGACION EN ALIMENTACION Y DESARROLLO, A.C.  
 ESTADO ANALITICO DE INGRESOS  
 DE ENERO A SEPTIEMBRE 2020  
 (PESOS)

RUBRO DE INGRESOS	INGRESO					
	ESTIMADO	AMPLIACIONES Y REDUCCIONES	MODIFICADO	DEVENGADO	RECAUDADO	DIFERENCIA
	(1)	(2)	(3=1+2)	(4)	(5)	(6=5-1)
IMPUESTOS	0	0	0	0	0	0
CUOTAS Y APORTACIONES DE SEGURIDAD SOCIAL	0	0	0	0	0	0
CONTRIBUCIONES DE MEJORAS	0	0	0	0	0	0
DERECHOS	0	0	0	0	0	0
PRODUCTOS	0	0	0	0	0	0
CORRIENTE	0	0	0	0	0	0
CAPITAL	0	0	0	0	0	0
APROVECHAMIENTOS	0	0	0	0	0	0
CORRIENTE	0	0	0	0	0	0
CAPITAL	0	0	0	0	0	0
INGRESOS POR VENTAS DE BIENES Y SERVICIOS	24,552,568	0	24,552,568	2,156,957	21,431,473	- 3,121,095
PARTICIPACIONES Y APORTACIONES	0	0	-	0	0	0
TRANSFERENCIAS, ASIGNACIONES, SUBSIDIOS Y OTRAS AYUDAS	164,031,880	- 1,994,457	162,037,423	-	162,037,423	- 1,994,457
INGRESOS DERIVADOS DE FINANCIAMIENTOS	0	0	-	0	0	0
<b>TOTAL</b>	<b>188,584,448</b>	<b>- 1,994,457</b>	<b>186,589,991</b>	<b>2,156,957</b>	<b>183,468,896</b>	<b>0</b>
				<b>INGRESOS EXCEDENTES</b>		<b>- 5,115,552</b>

ESTADO ANALITICO DE INGRESOS POR FUENTE DE FINANCIAMIENTO	INGRESO					
	ESTIMADO	AMPLIACIONES Y REDUCCIONES	MODIFICADO	DEVENGADO	RECAUDADO	DIFERENCIA
	(1)	(2)	(3=1+2)	(4)	(5)	(6=5-1)
INGRESOS DEL GOBIERNO	0	0	0	0	0	0
IMPUESTOS	0	0	0	0	0	0
CONTRIBUCIONES DE MEJORAS	0	0	0	0	0	0
DERECHOS	0	0	0	0	0	0
PRODUCTOS	0	0	0	0	0	0
CORRIENTE	0	0	0	0	0	0
CAPITAL	0	0	0	0	0	0
APROVECHAMIENTOS	0	0	0	0	0	0
CORRIENTE	0	0	0	0	0	0
CAPITAL	0	0	0	0	0	0
PARTICIPACIONES Y APORTACIONES	0	0	0	0	0	0
TRANSFERENCIAS, ASIGNACIONES, SUBSIDIOS Y OTRAS AYUDAS	0	0	0	0	0	0
INGRESOS DE ORGANISMOS Y EMPRESAS	188,584,448	- 1,994,457	186,589,991	-	183,468,896	- 5,115,552
CUOTAS Y APORTACIONES DE SEGURIDAD SOCIAL	0	-	0	0	0	0
INGRESOS POR VENTAS DE BIENES Y SERVICIOS	24,552,568	-	24,552,568	0	21,431,473	- 3,121,095
TRANSFERENCIAS, ASIGNACIONES, SUBSIDIOS Y OTRAS AYUDAS	164,031,880	- 1,994,457	162,037,423	-	162,037,423	- 1,994,457
INGRESOS DERIVADOS DE FINANCIAMIENTOS	0	-	0	0	0	0
INGRESOS DERIVADOS DE FINANCIAMIENTOS	0	0	0	0	0	0
<b>TOTAL</b>	<b>188,584,448</b>	<b>- 1,994,457</b>	<b>186,589,991</b>	<b>-</b>	<b>183,468,896</b>	<b>0</b>
				<b>INGRESOS EXCEDENTES</b>		<b>- 5,115,552</b>

  
**C.P. MIRIAM CORONA ESCAMILLA**  
**TITULAR DEL DEPTO. DE PRESUPUESTOS**

38 CONSEJO NACIONAL DE CIENCIA Y TECNOLOGÍA  
 9ZY CENTRO DE INVESTIGACIÓN EN ALIMENTACIÓN Y DESARROLLO, A.C.  
 INGRESOS DE FLUJO DE EFECTIVO  
 PRODUCTORAS DE BIENES Y SERVICIOS  
 DE ENERO A SEPTIEMBRE 2020  
 (PESOS)

CONCEPTO	ESTIMADO	MODIFICADO	RECAUDADO
<b>TOTAL DE RECURSOS<sup>1/</sup></b>	<b>279,140,459</b>	<b>277,562,907</b>	<b>192,885,698</b>
DISPONIBILIDAD INICIAL	0	0	9,416,802
<b>CORRIENTES Y DE CAPITAL</b>	<b>24,552,568</b>	<b>24,552,568</b>	<b>21,431,473</b>
VENTA DE BIENES	0	0	0
INTERNAS	0	0	0
EXTERNAS	0	0	0
VENTA DE SERVICIOS	22,833,889	22,833,889	19,502,374
INTERNAS	22,833,889	22,833,889	19,502,374
EXTERNAS	0	0	0
INGRESOS DIVERSOS	1,718,679	1,718,679	1,929,099
INGRESOS DE FIDEICOMISOS PÚBLICOS	0	0	0
PRODUCTOS FINANCIEROS	0	0	0
OTROS	1,718,679	1,718,679	1,929,099
VENTA DE INVERSIONES	0	0	0
RECUPERACIÓN DE ACTIVOS FÍSICOS	0	0	0
RECUPERACIÓN DE ACTIVOS FINANCIEROS	0	0	0
INGRESOS POR OPERACIONES AJENAS	0	0	0
POR CUENTA DE TERCEROS	0	0	0
POR EROGACIONES RECUPERABLES	0	0	0
<b>SUBSIDIOS Y APOYOS FISCALES</b>	<b>254,587,891</b>	<b>253,010,339</b>	<b>162,037,423</b>
SUBSIDIOS	1,740,000	1,228,772	440,000
CORRIENTES	1,740,000	1,228,772	440,000
DE CAPITAL	0	0	0
APOYOS FISCALES	252,847,891	251,781,567	161,597,423
CORRIENTES	252,847,891	251,781,567	161,597,423
SERVICIOS PERSONALES	210,308,813	215,810,891	136,582,747
OTROS	42,539,078	35,970,676	25,014,676
INVERSIÓN FÍSICA	0	0	0
INTERESES, COMISIONES Y GASTOS DE LA DEUDA	0	0	0
INVERSIÓN FINANCIERA	0	0	0
AMORTIZACIÓN DE PASIVOS	0	0	0
<b>SUMA DE INGRESOS DEL AÑO</b>	<b>279,140,459</b>	<b>277,562,907</b>	<b>183,468,896</b>
<b>ENDEUDAMIENTO (O DESENDEUDAMIENTO) NETO</b>	<b>0</b>	<b>0</b>	<b>0</b>
INTERNO	0	0	0
EXTERNO	0	0	0

  
 C.P. MIRIAM CORONA ESCAMILLA  
 TITULAR DEL DEPTO. DE PRESUPUESTOS


38 CONSEJO NACIONAL DE CIENCIA Y TECNOLOGIA  
92Y CENTRO DE INVESTIGACION EN ALIMENTACION Y DESARROLLO, A.C.  
ANALITICO DE CLAVES DE ENTIDADES PARAESTATALES (ACEP)  
ByS  
ENERO A SEPTIEMBRE 2020  
PESOS

CONCEPTO	Estimado/Aprobado	Modificado	Devengado	Recaudado/Pagado
<b>TOTAL DE RECURSOS</b>	<b>279,140,459</b>	<b>277,562,907</b>	<b>2,156,957</b>	<b>192,885,698</b>
DISPONIBILIDAD INICIAL	-	-	-	9,416,802
<b>CORRIENTES Y DE CAPITAL</b>	<b>24,552,568</b>	<b>24,552,568</b>	<b>2,156,957</b>	<b>21,431,473</b>
VENTA DE BIENES	-	-	-	-
INTERNAS	-	-	-	-
EXTERNAS	-	-	-	-
VENTA DE SERVICIOS	22,833,889	22,833,889	2,156,957	19,502,374
INTERNAS	22,833,889	22,833,889	2,156,957	19,502,374
EXTERNAS	-	-	-	-
INGRESOS DIVERSOS	1,718,679	1,718,679	-	1,929,099
INGRESOS DE FIDEICOMISOS PUBLICOS	-	-	-	-
PRODUCTOS FINANCIEROS	-	-	-	-
OTROS	1,718,679	1,718,679	-	1,929,099
VENTA DE INVERSIONES	-	-	-	-
RECUPERACION DE ACTIVOS FÍSICOS	-	-	-	-
RECUPERACION DE ACTIVOS FINANCIEROS	-	-	-	-
<b>INGRESOS POR OPERACIONES AJENAS</b>	<b>-</b>	<b>-</b>	<b>-</b>	<b>-</b>
POR CUENTA DE TERCEROS	-	-	-	-
POR EROGACIONES RECUPERABLES	-	-	-	-
<b>SUBSIDIOS Y APOYOS FISCALES</b>	<b>254,587,891</b>	<b>253,010,339</b>	<b>-</b>	<b>162,037,423</b>
SUBSIDIOS	1,740,000	1,228,772	-	440,000
CORRIENTES	1,740,000	1,228,772	-	440,000
DE CAPITAL	-	-	-	-
APOYOS FISCALES	252,847,891	251,781,567	-	161,597,423
CORRIENTES	252,847,891	251,781,567	-	161,597,423
SERVICIOS PERSONALES	210,308,813	215,810,891	-	136,582,747
OTROS	42,539,078	35,970,676	-	25,014,676
INVERSION FISICA	-	-	-	-
INTERESES, COMISIONES Y GASTOS DE LA DEUDA	-	-	-	-
INVERSION FINANCIERA	-	-	-	-
AMORTIZACION DE PASIVOS	-	-	-	-
<b>SUMA DE INGRESOS DEL AÑO</b>	<b>279,140,459</b>	<b>277,562,907</b>	<b>2,156,957</b>	<b>183,468,896</b>
<b>ENDEUDAMIENTO (O DESENDEUDAMIENTO) NETO</b>	<b>-</b>	<b>-</b>	<b>-</b>	<b>-</b>
INTERNO	-	-	-	-
EXTERNO	-	-	-	-
<b>TOTAL DE RECURSOS</b>	<b>279,140,459</b>	<b>277,562,907</b>	<b>270,174,593</b>	<b>192,885,698</b>
<b>GASTO PROGRAMABLE</b>	<b>292,798,095</b>	<b>291,220,543</b>	<b>270,174,593</b>	<b>269,107,856</b>
<b>GASTO CORRIENTE</b>	<b>292,798,095</b>	<b>291,220,543</b>	<b>270,174,593</b>	<b>269,107,856</b>
SERVICIOS PERSONALES	231,463,709	236,965,787	225,245,034	224,476,530
DE OPERACIÓN	57,794,386	51,225,984	43,998,638	43,700,404
PENSIONES Y JUBILACIONES	-	-	-	-
SUBSIDIOS	2,820,000	2,308,772	854,049	854,049
OTRAS EROGACIONES	720,000	720,000	76,873	76,873
<b>INVERSION FISICA</b>	<b>-</b>	<b>-</b>	<b>-</b>	<b>-</b>
BIENES MUEBLES E INMUEBLES	-	-	-	-
OBRA PUBLICA	-	-	-	-
SUBSIDIOS	-	-	-	-
OTRAS EROGACIONES	-	-	-	-
<b>INVERSION FINANCIERA</b>	<b>-</b>	<b>-</b>	<b>-</b>	<b>-</b>
<b>COSTO FINANCIERO</b>	<b>-</b>	<b>-</b>	<b>-</b>	<b>-</b>
INTERESES, COMISIONES Y GASTOS DE LA DEUDA	-	-	-	-
INTERNOS	-	-	-	-
EXTERNOS	-	-	-	-
<b>EGRESOS POR OPERACIONES AJENAS</b>	<b>-</b>	<b>-</b>	<b>-</b>	<b>-</b>
POR CUENTA DE TERCEROS	-	-	-	-
EROGACIONES RECUPERABLES	-	-	-	-
<b>SUMA DE EGRESOS DEL AÑO</b>	<b>292,798,095</b>	<b>291,220,543</b>	<b>270,174,593</b>	<b>269,107,856</b>
<b>ENTEROS A TESORERIA DE LA FEDERACION</b>	<b>-</b>	<b>-</b>	<b>-</b>	<b>-</b>
ORDINARIOS	-	-	-	-
EXTRAORDINARIOS	-	-	-	-
<b>RETIRO DEL PATRIMONIO INVERTIDO DE LA NACION</b>	<b>-</b>	<b>-</b>	<b>-</b>	<b>-</b>
<b>DISPONIBILIDAD FINAL PREVIA</b>	<b>-</b>	<b>-</b>	<b>-</b>	<b>-</b>
<b>DISPONIBILIDAD FINAL</b>	<b>13,657,636</b>	<b>13,657,636</b>	<b>-</b>	<b>76,222,158</b>
<b>VARIACION EN DISPONIBILIDADES</b>	<b>13,657,636</b>	<b>13,657,636</b>	<b>-</b>	<b>85,638,960</b>
<b>BALANCE DE OPERACIÓN</b>	<b>268,245,527</b>	<b>266,667,975</b>	<b>-</b>	<b>247,676,383</b>
<b>BALANCE PRIMARIO</b>	<b>-</b>	<b>-</b>	<b>-</b>	<b>85,638,960</b>
<b>BALANCE FINANCIERO</b>	<b>-</b>	<b>-</b>	<b>-</b>	<b>85,638,960</b>

C.P. MIRIAM CORONA ESCAMILLA  
TITULAR DEL DEPTO. DE PRESUPUESTOS

38 CONSEJO NACIONAL DE CIENCIA Y TECNOLOGÍA  
 9ZY CENTRO DE INVESTIGACIÓN EN ALIMENTACIÓN Y DESARROLLO, A.C.  
 EGRESOS DE FLUJO DE EFECTIVO  
 PRODUCTORAS DE BIENES Y SERVICIOS  
 ENERO A SEPTIEMBRE 2020  
 (PESOS)

CONCEPTO	APROBADO	MODIFICADO	PAGADO
<b>TOTAL DE RECURSOS</b>	<b>292,798,095</b>	<b>291,220,543</b>	<b>192,885,698</b>
<b>GASTO CORRIENTE</b>	<b>292,798,095</b>	<b>291,220,543</b>	<b>269,107,856</b>
SERVICIOS PERSONALES	231,463,709	236,965,787	224,476,530
DE OPERACIÓN	57,794,386	51,225,984	43,700,404
PENSIONES Y JUBILACIONES	0	0	0
SUBSIDIOS	2,820,000	2,308,772	854,049
OTRAS EROGACIONES	720,000	720,000	76,873
<b>INVERSIÓN FÍSICA</b>	<b>0</b>	<b>0</b>	<b>0</b>
BIENES MUEBLES E INMUEBLES	0	0	0
OBRA PÚBLICA	0	0	0
SUBSIDIOS	0	0	0
OTRAS EROGACIONES	0	0	0
<b>INVERSIÓN FINANCIERA</b>	<b>0</b>	<b>0</b>	<b>0</b>
<b>COSTO FINANCIERO</b>	<b>0</b>	<b>0</b>	<b>0</b>
INTERESES, COMISIONES Y GASTOS DE LA DEUDA	0	0	0
INTERNOS	0	0	0
EXTERNOS	0	0	0
<b>EGRESOS POR OPERACIONES AJENAS</b>	<b>0</b>	<b>0</b>	<b>0</b>
POR CUENTA DE TERCEROS	0	0	0
EROGACIONES RECUPERABLES	0	0	0
<b>SUMA DE EGRESOS DEL AÑO</b>	<b>292,798,095</b>	<b>291,220,543</b>	<b>269,107,856</b>
<b>ENTEROS A TESORERÍA DE LA FEDERACIÓN</b>	<b>0</b>	<b>0</b>	<b>0</b>
ORDINARIOS	0	0	0
EXTRAORDINARIOS	0	0	0
<b>DISPONIBILIDAD FINAL</b>	<b>0</b>	<b>0</b>	<b>-76,222,158</b>


  
 C.P. MIRIAM CORONA ESCAMILLA  
 TITULAR DEL DEPTO. DE PRESUPUESTOS

38 CONSEJO NACIONAL DE CIENCIA Y TECNOLOGÍA  
 9ZY CENTRO DE INVESTIGACIÓN EN ALIMENTACIÓN Y DESARROLLO, A.C.  
 ESTADO ANALÍTICO DEL EJERCICIO DEL PRESUPUESTO DE EGRESOS EN CLASIFICACIÓN ECONÓMICA Y POR OBJETO DEL GASTO  
 ENERO A SEPTIEMBRE 2020  
 (PESOS)

CLASIFICACIÓN ECONÓMICA OBJETO DEL GASTO DENOMINACIÓN	APROBADO	MODIFICADO	DEVENGADO	PAGADO	ECONOMÍAS
<b>TOTAL</b>	<b>292,798,095</b>	<b>291,220,543</b>	<b>270,174,593</b>	<b>269,107,856</b>	<b>21,045,950</b>
<b>Gasto Corriente</b>	<b>292,798,095</b>	<b>291,220,543</b>	<b>270,174,593</b>	<b>269,107,856</b>	<b>21,045,950</b>
Servicios Personales	231,463,709	236,965,787	225,245,034	224,476,530	11,720,753
1000 Servicios personales	231,463,709	236,965,787	225,245,034	224,476,530	11,720,753
1100 Remuneraciones al personal de carácter permanente	104,263,795	107,380,115	105,151,443	105,151,443	2,228,673
1200 Remuneraciones al personal de carácter transitorio	20,103,372	20,103,372	8,383,837	8,317,843	11,719,535
1300 Remuneraciones adicionales y especiales	44,400,002	46,163,399	50,498,022	50,498,022	-4,334,623
1400 Seguridad social	19,462,597	19,627,897	21,107,535	20,405,025	-1,479,638
1500 Otras prestaciones sociales y económicas	33,583,698	34,040,758	30,978,116	30,978,116	3,062,642
1600 Previsiones	0	0	0	0	0
1700 Pago de estímulos a servidores públicos	9,650,245	9,650,245	9,126,082	9,126,082	524,163
Gasto De Operación	57,794,386	51,225,984	43,998,638	43,700,404	7,227,346
2000 Materiales y suministros	10,722,922	11,907,712	10,159,342	10,027,913	1,748,370
2100 Materiales de administración, emisión de documentos y artículos oficiales	834,998	578,586	445,989	445,989	132,597
2200 Alimentos y utensilios	781,766	254,875	195,684	195,684	59,191
2300 Materias primas y materiales de producción y comercialización	1,070,568	117,501	27,895	27,895	89,606
2400 Materiales y artículos de construcción y de reparación	767,875	298,606	256,469	256,489	42,117
2500 Productos químicos, farmacéuticos y de laboratorio	5,702,282	9,297,839	8,234,318	8,138,840	1,063,521
2600 Combustibles, lubricantes y aditivos	772,400	523,462	333,239	297,287	190,224
2700 Vestuario, blancos, prendas de protección y artículos deportivos	20,800	323,177	275,212	275,212	47,965
2900 Herramientas, refacciones y accesorios menores	772,233	513,665	390,517	390,517	123,148
3000 Servicios generales	47,071,464	39,318,271	33,839,296	33,672,491	5,478,976
3100 Servicios básicos	6,807,660	7,098,726	6,497,336	6,497,336	601,390
3200 Servicios de arrendamiento	3,466,240	3,450,608	3,122,147	3,122,147	328,461
3300 Servicios profesionales, científicos, técnicos y otros servicios	15,499,987	14,837,100	13,010,123	12,935,787	1,826,977
3400 Servicios financieros, bancarios y comerciales	2,777,906	2,442,928	2,475,205	2,475,205	-32,277
3500 Servicios de instalación, reparación, mantenimiento y conservación	8,209,020	6,730,836	5,004,382	4,953,538	1,726,454
3700 Servicios de traslado y viáticos	3,058,130	949,986	438,155	438,155	511,831
3800 Servicios oficiales	1,992,757	955,309	445,691	441,699	509,618

38 CONSEJO NACIONAL DE CIENCIA Y TECNOLOGÍA  
 9ZY CENTRO DE INVESTIGACIÓN EN ALIMENTACIÓN Y DESARROLLO, A.C.  
 ESTADO ANALÍTICO DEL EJERCICIO DEL PRESUPUESTO DE EGRESOS EN CLASIFICACIÓN ECONÓMICA Y POR OBJETO DEL GASTO  
 ENERO A SEPTIEMBRE 2020  
 (PESOS)

CLASIFICACIÓN ECONÓMICA OBJETO DEL GASTO DENOMINACIÓN	APROBADO	MODIFICADO	DEVENGADO	PAGADO	ECONOMÍAS
3900 Otros servicios generales	5,259,764	2,852,779	2,846,258	2,808,625	6,521
Subsidios	3,540,000	3,028,772	930,921	930,921	2,097,851
4000 Transferencias, asignaciones, subsidios y otras ayudas	3,540,000	3,028,772	930,921	930,921	2,097,851
4300 Subsidios y subvenciones	2,820,000	2,308,772	854,049	854,049	1,454,723
4400 Ayudas sociales	720,000	720,000	76,873	76,873	643,127
4600 Transferencias a Fideicomisos	0	0	0	0	0
Otros De Corriente	0	0	0	0	0
3000 Servicios generales	0	0	0	0	0
3900 Otros servicios generales	0	0	0	0	0
Gasto De Inversión	0	0	0	0	0
Inversión Física	0	0	0	0	0
5000 Bienes muebles, inmuebles e intangibles	0	0	0	0	0
5100 Mobiliario y equipo de administración	0	0	0	0	0
5300 Equipo e instrumental médico y de laboratorio	0	0	0	0	0
5600 Maquinaria, otros equipos y herramientas	0	0	0	0	0
6000 Inversión pública	0	0	0	0	0
6200 Obra pública en bienes propios	0	0	0	0	0
Otros De Inversión	0	0	0	0	0
3000 Servicios generales	0	0	0	0	0
3900 Otros servicios generales	0	0	-	-	0

  
 C.P. MIRIAM CORONA ESCAMILLA  
 TITULAR DEL DEPTO. DE PRESUPUESTOS

38 CONSEJO NACIONAL DE CIENCIA Y TECNOLOGÍA  
 9ZY CENTRO DE INVESTIGACIÓN EN ALIMENTACIÓN Y DESARROLLO, A.C.  
 ESTADO ANALÍTICO DEL EJERCICIO DEL PRESUPUESTO DE EGRESOS EN CLASIFICACIÓN POR OBJETO DEL GASTO (ARMONIZADO)  
 ENERO A SEPTIEMBRE 2020  
 (PESOS)

CONCEPTO	APROBADO	AMPLIACIONES / (REDUCCIONES)	MODIFICADO	DEVENGADO	PAGADO	SUBEJERCICIO
	1	2	3 = (1+2)	4	5	6 = (3-4)
<b>Servicios personales</b>	<b>231,463,709</b>	<b>5,502,078</b>	<b>236,965,787</b>	<b>225,245,034</b>	<b>224,476,530</b>	<b>11,720,753</b>
Remuneraciones al personal de carácter permanente	104,263,795	3,116,320	107,380,115	105,151,443	105,151,443	2,228,673
Remuneraciones al personal de carácter transitorio	20,103,372	0	20,103,372	8,383,837	8,317,843	11,719,535
Remuneraciones adicionales y especiales	44,400,002	1,763,397	46,163,399	50,498,022	50,498,022	-4,334,623
Seguridad social	19,462,597	165,300	19,627,897	21,107,535	20,405,025	-1,479,638
Otras prestaciones sociales y económicas	33,583,698	457,060	34,040,758	30,978,116	30,978,116	3,062,642
Previsiones	0	0	0	0	0	0
Pago de estímulos a servidores públicos	9,650,245	0	9,650,245	9,126,082	9,126,082	524,163
<b>Materiales y suministros</b>	<b>10,722,922</b>	<b>1,184,790</b>	<b>11,907,712</b>	<b>10,159,342</b>	<b>10,027,913</b>	<b>1,748,370</b>
Materiales de administración, emisión de documentos y artículos oficiales	834,998	-256,412	578,586	445,989	445,989	132,597
Alimentos y utensilios	781,766	-526,891	254,875	195,684	195,684	59,191
Materias primas y materiales de producción y comercialización	1,070,568	-953,067	117,501	27,895	27,895	89,606
Materiales y artículos de construcción y de reparación	767,875	-469,269	298,606	256,489	256,489	42,117
Productos químicos, farmacéuticos y de laboratorio	5,702,282	3,595,557	9,297,839	8,234,318	8,138,840	1,063,521
Combustibles, lubricantes y aditivos	772,400	-248,938	523,462	333,239	297,287	190,224
Vestuario, blancos, prendas de protección y artículos deportivos	20,800	302,377	323,177	275,212	275,212	47,965
Herramientas, refacciones y accesorios menores	772,233	-258,568	513,665	390,517	390,517	123,148
<b>Servicios generales</b>	<b>47,071,464</b>	<b>-7,753,193</b>	<b>39,318,271</b>	<b>33,839,296</b>	<b>33,672,491</b>	<b>5,478,976</b>
Servicios básicos	6,807,660	291,066	7,098,726	6,497,336	6,497,336	601,390
Servicios de arrendamiento	3,466,240	-15,632	3,450,608	3,122,147	3,122,147	328,461
Servicios profesionales, científicos, técnicos y otros servicios	15,499,987	-662,887	14,837,100	13,010,123	12,935,787	1,826,977
Servicios financieros, bancarios y comerciales	2,777,906	-334,978	2,442,928	2,475,205	2,475,205	-32,277
Servicios de instalación, reparación, mantenimiento y conservación	8,209,020	-1,478,184	6,730,836	5,004,382	4,953,538	1,726,454
Servicios de traslado y viáticos	3,058,130	-2,108,144	949,986	438,155	438,155	511,831
Servicios oficiales	1,992,757	-1,037,448	955,309	445,691	441,699	509,618
Otros servicios generales	5,259,764	-2,406,985	2,852,779	2,846,258	2,808,625	6,521
<b>Transferencias, asignaciones, subsidios y otras ayudas</b>	<b>3,540,000</b>	<b>-511,228</b>	<b>3,028,772</b>	<b>930,921</b>	<b>930,921</b>	<b>2,097,851</b>
Subsidios y subvenciones	3,540,000	-511,228	3,028,772	930,921	930,921	2,097,851
<b>Bienes muebles, inmuebles e intangibles</b>	<b>0</b>	<b>0</b>	<b>0</b>	<b>0</b>	<b>0</b>	<b>0</b>
Mobiliario y equipo de administración	0	0	0	0	0	0

38 CONSEJO NACIONAL DE CIENCIA Y TECNOLOGÍA  
 9ZY CENTRO DE INVESTIGACIÓN EN ALIMENTACIÓN Y DESARROLLO, A.C.  
 ESTADO ANALÍTICO DEL EJERCICIO DEL PRESUPUESTO DE EGRESOS EN CLASIFICACIÓN POR OBJETO DEL GASTO (ARMONIZADO)  
 ENERO A SEPTIEMBRE 2020  
 (PESOS)

CONCEPTO	APROBADO	AMPLIACIONES / (REDUCCIONES)	MODIFICADO	DEVENGADO	PAGADO	SUBEJERCICIO
	1	2	3 = (1+2)	4	5	6 = (3-4)
Equipo e instrumental médico y de laboratorio	0	0	0	0	0	0
Maquinaria, otros equipos y herramientas	0	0	0	0	0	0
<b>Inversión pública</b>	0	0	0	0	0	0
Obra pública en bienes propios	0	0	0	0	0	0
<b>Total del Gasto</b>	<b>292,798,095</b>	<b>-1,577,552</b>	<b>291,220,543</b>	<b>270,174,593</b>	<b>269,107,856</b>	<b>21,045,950</b>


---

**C.P. MIRIAM CORONA ESCAMILLA**  
**TITULAR DEL DEPTO. DE PRESUPUESTOS**



38 CONSEJO NACIONAL DE CIENCIA Y TECNOLOGÍA  
 9ZY CENTRO DE INVESTIGACIÓN EN ALIMENTACIÓN Y DESARROLLO, A.C.  
 GASTO POR CATEGORIA PROGRAMATICA  
 ENERO A SEPTIEMBRE 2020  
 (PESOS)


PROGRAMA PRESUPUESTARIO				DENOMINACIÓN	GASTO CORRIENTE					GASTO DE INVERSIÓN				TOTAL		
TIPO	GRUPO	MODALIDAD	PROGRAMA		SERVICIOS PERSONALES	GASTO DE OPERACIÓN	SUBSIDIOS	OTROS DE CORRIENTE	SUMA	INVERSIÓN FÍSICA	SUBSIDIOS	OTROS DE INVERSIÓN	SUMA	TOTAL	ESTRUCTURA PORCENTUAL	
															CORRIENTE	INVERSIÓN
				Programas Federales												
				TOTAL APROBADO	231,463,709	57,794,386	2,820,000	720,000	292,798,095	0		0	292,798,095	100.0	0.0	
				TOTAL MODIFICADO	236,965,787	51,225,984	2,308,772	720,000	291,220,543	0		0	291,220,543	100.0	0.0	
				TOTAL DEVENGADO	225,245,034	43,998,638	854,049	76,873	270,174,593	0	0	0	270,174,593	100.0	0.0	
				TOTAL PAGADO	224,476,531	43,700,404	854,049	76,873	269,107,856	0	0	0	269,107,856	100.0	0.0	
				Porcentaje Pag/Aprob	97.0	75.6	30.3	0.0	91.9	0.0	0.0	0.0	91.9			
				Porcentaje Pag/Modif	94.7	85.3	37.0	0.0	92.4	0.0	0.0	0.0	92.4			
1	2			Desempeño de las Funciones												
1	2			Aprobado	207,738,247	57,493,917	2,820,000	720,000	268,772,164	0		0	268,772,164	100.0	0.0	
1	2			Modificado	212,909,851	50,925,515	2,308,772	720,000	266,864,138	0		0	266,864,138	100.0	0.0	
1	2			Devengado	202,546,696	43,764,884	854,049	76,873	247,242,501	0		0	247,242,501	100.0	0.0	
1	2			Pagado	201,781,099	43,466,649	854,049	76,873	246,178,670	0		0	246,178,670	100.0	0.0	
1	2			Porcentaje Pag/Aprob	97.1	75.6	30.3	10.7	91.6	0.0		0.0	91.6			
1	2			Porcentaje Pag/Modif	94.8	85.4	37.0	10.7	92.2	0.0		0.0	92.2			
1	2	E		Prestación de Servicios Públicos												
1	2	E		Aprobado	207,738,247	57,493,917	2,820,000	720,000	268,772,164				268,772,164	100.0		
1	2	E		Modificado	212,909,851	50,925,515	2,308,772	720,000	266,864,138				266,864,138	100.0		
1	2	E		Devengado	202,546,696	43,764,884	854,049	76,873	247,242,501				247,242,501	100.0		
1	2	E		Pagado	201,781,099	43,466,649	854,049	76,873	246,178,670				246,178,670	100.0		
1	2	E		Porcentaje Pag/Aprob	97.1	75.6	30.3	10.7	91.6				91.6			
1	2	E		Porcentaje Pag/Modif	94.8	85.4	37.0	10.7	92.2				92.2			
1	2	E	3	Investigación científica, desarrollo e innovación.												
1	2	E	3	Aprobado	207,738,247	57,493,917	2,820,000	720,000	268,772,164				268,772,164	100.0		
1	2	E	3	Modificado	212,909,851	50,925,515	2,308,772	720,000	266,864,138				266,864,138	100.0		
1	2	E	3	Devengado	202,546,696	43,764,884	854,049	76,873	247,242,501				247,242,501	100.0		
1	2	E	3	Pagado	201,781,099	43,466,649	854,049	76,873	246,178,670				246,178,670	100.0		
1	2	E	3	Porcentaje Pag/Aprob	97.1	75.6	30.3	10.7	91.6				91.6			
1	2	E	3	Porcentaje Pag/Modif	94.8	85.4	37.0	10.7	92.2				92.2			

38 CONSEJO NACIONAL DE CIENCIA Y TECNOLOGÍA  
 SZY CENTRO DE INVESTIGACIÓN EN ALIMENTACIÓN Y DESARROLLO, A.C.  
 GASTO POR CATEGORIA PROGRAMATICA  
 ENERO A SEPTIEMBRE 2020  
 (PESOS)

PROGRAMA PRESUPUESTARIO				DENOMINACIÓN	GASTO CORRIENTE					GASTO DE INVERSIÓN				TOTAL		
TIPO	GRUPO	MODALIDAD	PROGRAMA		SERVICIOS PERSONALES	GASTO DE OPERACIÓN	SUBSIDIOS	OTROS DE CORRIENTE	SUMA	INVERSIÓN FÍSICA	SUBSIDIOS	OTROS DE INVERSIÓN	SUMA	TOTAL	ESTRUCTURA PORCENTUAL	
															CORRIENTE	INVERSIÓN
1	3			Administrativos y de Apoyo												
1	3			Aprobado	23,725,462	300,469		24,025,931					24,025,931	100.0	0.0	
1	3			Modificado	24,055,936	300,469		24,356,405					24,356,405	100.0	0.0	
1	3			Devengado	22,698,338	233,754	0	22,932,092			0	0	22,932,092	100.0	0.0	
1	3			Pagado	22,695,431	233,754	0	22,929,186			0	0	22,929,186	100.0	0.0	
1	3			Porcentaje Pag/Aprob	95.7	77.8		95.4			0.0	0.0	95.4			
1	3			Porcentaje Pag/Modif	94.3	77.8		94.1			0.0	0.0	94.1			
1	3	M		Apoyo al proceso presupuestario y para mejorar la eficiencia institucional												
1	3	M		Aprobado	22,265,042	196,238		22,461,280					22,461,280	100.0		
1	3	M		Modificado	22,595,516	196,238		22,791,754					22,791,754	100.0		
1	3	M		Devengado	21,862,456	196,238		22,058,694					22,058,694	100.0		
1	3	M		Pagado	21,862,456	196,238		22,058,694					22,058,694	100.0		
1	3	M		Porcentaje Pag/Aprob	98.2	100.0		98.2					98.2			
1	3	M		Porcentaje Pag/Modif	96.8	100.0		96.8					93.2			
1	3	M	001	Actividades de apoyo administrativo												
1	3	M	001	Aprobado	22,265,042	196,238		22,461,280					22,461,280	100.0		
1	3	M	001	Modificado	22,595,516	196,238		22,791,754					22,791,754	100.0		
1	3	M	001	Devengado	21,862,456	196,238		22,058,694					22,058,694	100.0		
1	3	M	001	Pagado	21,862,456	196,238		22,058,694					22,058,694	100.0		
1	3	M	001	Porcentaje Pag/Aprob	98.2	100.0		98.2					98.2			
1	3	M	001	Porcentaje Pag/Modif	96.8	100.0		96.8					96.8			
1	3	O		Apoyo a la función pública y al mejoramiento de la gestión												
1	3	O		Aprobado	1,460,420	104,231		1,564,651					1,564,651	100.0		
1	3	O		Modificado	1,460,420	104,231		1,564,651					1,564,651	100.0		
1	3	O		Devengado	835,882	37,516		873,398					873,398	100.0		
1	3	O		Pagado	832,975	37,516		870,491					870,491	100.0		
1	3	O		Porcentaje Pag/Aprob	57.0	36.0		55.6					55.6			
1	3	O		Porcentaje Pag/Modif	57.0	36.0		55.6					55.6			

38 CONSEJO NACIONAL DE CIENCIA Y TECNOLOGÍA  
 9ZY CENTRO DE INVESTIGACIÓN EN ALIMENTACIÓN Y DESARROLLO, A.C.  
 GASTO POR CATEGORIA PROGRAMATICA  
 ENERO A SEPTIEMBRE 2020  
 (PESOS)

PROGRAMA PRESUPUESTARIO				DENOMINACIÓN	GASTO CORRIENTE					GASTO DE INVERSIÓN				TOTAL		
TIPO	GRUPO	MODALIDAD	PROGRAMA		SERVICIOS PERSONALES	GASTO DE OPERACIÓN	SUBSIDIOS	OTROS DE CORRIENTE	SUMA	INVERSIÓN FÍSICA	SUBSIDIOS	OTROS DE INVERSIÓN	SUMA	TOTAL	ESTRUCTURA PORCENTUAL	
															CORRIENTE	INVERSIÓN
1	3	O	001	Actividades de apoyo a la función pública y buen gobierno												
				Aprobado	1,460,420	104,231			1,564,651					1,564,651	100.0	
				Modificado	1,460,420	104,231			1,564,651					1,564,651	100.0	
				Devengado	835,882	37,516			873,398					873,398	100.0	
				Pagado	832,975	37,516			870,491					870,491	100.0	
				Porcentaje Pag/Aprob	57.0	36.0			55.6					55.6		
				Porcentaje Pag/Modif	57.0	36.0			55.6					55.6		
1	3	W		Operaciones ajenas												
				Aprobado												
				Modificado												
				Devengado			0	0			0	0	0	0	0.0	
				Pagado			0	0			0	0	0	0	0.0	
				Porcentaje Pag/Aprob			0.0	0.0			0.0	0.0	0.0	0.0	-0	
				Porcentaje Pag/Modif			0.0	0.0			0.0	0.0	0.0	0.0	-0	
1	3	W	001	Operaciones Ajenas												
				Aprobado												
				Modificado												
				Devengado			0	0			0	0	0	0	0.0	
				Pagado			0	0			0	0	0	0	0.0	
				Porcentaje Pag/Aprob												
				Porcentaje Pag/Modif												

  
 C.P. MIRIAM CORONA ESCAMILLA  
 TITULAR DEL DEPTO. DE PRESUPUESTOS

38 CONSEJO NACIONAL DE CIENCIA Y TECNOLOGÍA  
 9ZY CENTRO DE INVESTIGACIÓN EN ALIMENTACIÓN Y DESARROLLO, A.C.  
 ESTADO ANALÍTICO DEL EJERCICIO DEL PRESUPUESTO DE EGRESOS EN CLASIFICACIÓN ECONÓMICA (ARMONIZADO)  
 ENERO A SEPTIEMBRE 2020  
 (PESOS)

CONCEPTO	APROBADO	AMPLIACIONES / (REDUCCIONES)	MODIFICADO	DEVENGADO	PAGADO	SUBEJERCICIO
	1	2	3 = (1+2)	4	5	6 = (3-4)
Gasto Corriente	292,798,095	-1,577,552	291,220,543	270,174,593	269,107,856	21,045,950
Gasto De Capital	0	0	0	0	0	0
<b>Total del Gasto</b>	<b>292,798,095</b>	<b>-1,577,552</b>	<b>291,220,543</b>	<b>270,174,593</b>	<b>269,107,856</b>	<b>21,045,950</b>

  
 C.P. MIRIAM CORONA ESCAMILLA  
 TITULAR DEL DEPTO. DE PRESUPUESTOS

38 CONSEJO NACIONAL DE CIENCIA Y TECNOLOGÍA  
 9ZY CENTRO DE INVESTIGACIÓN EN ALIMENTACIÓN Y DESARROLLO, A.C.  
 GASTO POR CATEGORÍA PROGRAMÁTICA (ARMONIZADO)  
 ENERO A SEPTIEMBRE 2020  
 (PESOS)

CONCEPTO	APROBADO	AMPLIACIONES / (REDUCCIONES)	MODIFICADO	DEVENGADO	PAGADO	SUBEJERCICIO
	1	2	3 = (1+2)	4	5	6 = (3-4)
<b>Programas Federales</b>	292,798,095	-1,577,552	291,220,543	270,174,593	269,107,856	21,045,950
<b>Desempeño de las Funciones</b>	268,772,164	-1,908,026	266,864,138	247,242,501	246,178,670	19,621,637
Prestación de Servicios Públicos	268,772,164	-1,908,026	266,864,138	247,242,501	246,178,670	19,621,637
<b>Administrativos y de Apoyo</b>	24,025,931	330,474	24,356,405	22,932,092	22,929,186	1,424,313
Apoyo al proceso presupuestario y para mejorar la eficiencia institucional	22,461,280	330,474	22,791,754	22,058,694	22,058,694	733,060
Apoyo a la función pública y al mejoramiento de la gestión	1,564,651	0	1,564,651	873,398	870,491	691,253
Operaciones ajenas	0	0	0	0	0	0
<b>Total del Gasto</b>	292,798,095	- 1,577,552	291,220,543	270,174,593	269,107,856	21,045,950

  
 C.P. MIRIAM CORONA ESCAMILLA  
 TITULAR DEL DEPTO. DE PRESUPUESTOS

38 CONSEJO NACIONAL DE CIENCIA Y TECNOLOGÍA  
 9ZY CENTRO DE INVESTIGACIÓN EN ALIMENTACIÓN Y DESARROLLO, A.C.  
 ESTADO ANALÍTICO DEL EJERCICIO DEL PRESUPUESTO DE EGRESOS EN CLASIFICACIÓN FUNCIONAL-PROGRAMÁTICA  
 ENERO A SEPTIEMBRE 2020  
 (PESOS)

CATEGORÍAS PROGRAMÁTICAS						DENOMINACIÓN	GASTO CORRIENTE					GASTO DE INVERSIÓN				TOTAL		
FI	FN	SF	AI	PP	UR		SERVICIOS PERSONALES	GASTO DE OPERACIÓN	SUBSIDIOS	OTROS DE CORRIENTE	SUMA	INVERSIÓN FÍSICA	SUBSIDIOS	OTROS DE INVERSIÓN	SUMA	TOTAL	ESTRUCTURA PORCENTUAL	
																	CORRIENTE	INVERSIÓN
						TOTAL APROBADO	231,463,709	57,794,386	2,820,000	720,000	292,798,095	0	0	0	0	292,798,095	100.0	
						TOTAL MODIFICADO	236,965,787	51,225,984	2,308,772	720,000	291,220,543	0	0	0	0	291,220,543	100.0	
						TOTAL DEVENGADO	225,245,034	43,998,638	854,049	76,873	270,174,593	0	0	0	0	270,174,593	100.0	
						TOTAL PAGADO	224,476,530	43,700,404	854,049	76,873	269,107,856	0	0	0	0	269,107,856	100.0	
						Porcentaje Pag/Aprob	97.0	75.6	30.3	10.7	91.9	0.0	0.0	0.0	0.0	91.9		
						Porcentaje Pag/Modif	94.7	85.3	37.0	10.7	92.4	0.0	0.0	0.0	0.0	92.4		
1						Gobierno												
1						Aprobado	1,460,420	104,231	0	0	1,564,651	0	0	0	0	1,564,651	100.0	
1						Modificado	1,460,420	104,231	0	0	1,564,651	0	0	0	0	1,564,651	100.0	
1						Devengado	835,882	37,516	0	0	873,398	0	0	0	0	873,398	100.0	
1						Pagado	832,975	37,516	0	0	870,491	0	0	0	0	870,491	100.0	
1						Porcentaje Pag/Aprob	57.0	36.0	0.0	0.0	55.6	0.0	0.0	0.0	0.0	55.6		
1						Porcentaje Pag/Modif	57.0	36.0	0.0	0.0	55.6	0.0	0.0	0.0	0.0	55.6		
1	3					Coordinación de la Política de Gobierno												
1	3					Aprobado	1,460,420	104,231	0	0	1,564,651	0	0	0	0	1,564,651	100.0	
1	3					Modificado	1,460,420	104,231	0	0	1,564,651	0	0	0	0	1,564,651	100.0	
1	3					Devengado	835,882	37,516	0	0	873,398	0	0	0	0	873,398	100.0	
1	3					Pagado	832,975	37,516	0	0	870,491	0	0	0	0	870,491	100.0	
1	3					Porcentaje Pag/Aprob	57.0	36.0	0.0	0.0	55.6	0.0	0.0	0.0	0.0	55.6		
1	3					Porcentaje Pag/Modif	57.0	36.0	0.0	0.0	55.6	0.0	0.0	0.0	0.0	55.6		
1	3	04				Función Pública												
1	3	04				Aprobado	1,460,420	104,231	0	0	1,564,651	0	0	0	0	1,564,651	100.0	
1	3	04				Modificado	1,460,420	104,231	0	0	1,564,651	0	0	0	0	1,564,651	100.0	
1	3	04				Devengado	835,882	37,516	0	0	873,398	0	0	0	0	873,398	100.0	
1	3	04				Pagado	832,975	37,516	0	0	870,491	0	0	0	0	870,491	100.0	
1	3	04				Porcentaje Pag/Aprob	57.0	36.0	0.0	0.0	55.6	0.0	0.0	0.0	0.0	55.6		
1	3	04				Porcentaje Pag/Modif	57.0	36.0	0.0	0.0	55.6	0.0	0.0	0.0	0.0	55.6		
1	3	04	001			Función pública y buen gobierno												
1	3	04	001			Aprobado	1,460,420	104,231	0	0	1,564,651	0	0	0	0	1,564,651	100.0	
1	3	04	001			Modificado	1,460,420	104,231	0	0	1,564,651	0	0	0	0	1,564,651	100.0	
1	3	04	001			Devengado	835,882	37,516	0	0	873,398	0	0	0	0	873,398	100.0	
1	3	04	001			Pagado	832,975	37,516	0	0	870,491	0	0	0	0	870,491	100.0	
1	3	04	001			Porcentaje Pag/Aprob	57.0	36.0	0.0	0.0	55.6	0.0	0.0	0.0	0.0	55.6		
1	3	04	001			Porcentaje Pag/Modif	57.0	36.0	0.0	0.0	55.6	0.0	0.0	0.0	0.0	55.6		
1	3	04	001	O001		Actividades de apoyo a la función pública y buen gobierno												
1	3	04	001	O001		Aprobado	1,460,420	104,231	0	0	1,564,651	0	0	0	0	1,564,651	100.0	
1	3	04	001	O001		Modificado	1,460,420	104,231	0	0	1,564,651	0	0	0	0	1,564,651	100.0	
1	3	04	001	O001		Devengado	835,882	37,516	0	0	873,398	0	0	0	0	873,398	100.0	
1	3	04	001	O001		Pagado	832,975	37,516	0	0	870,491	0	0	0	0	870,491	100.0	
1	3	04	001	O001		Porcentaje Pag/Aprob	57.0	36.0	0.0	0.0	55.6	0.0	0.0	0.0	0.0	55.6		
1	3	04	001	O001		Porcentaje Pag/Modif	57.0	36.0	0.0	0.0	55.6	0.0	0.0	0.0	0.0	55.6		
1	3	04	001	O001	SZY	Centro de Investigación en Alimentación y Desarrollo, A.C.												
1	3	04	001	O001	SZY	Aprobado	1,460,420	104,231	0	0	1,564,651				1,564,651	100.0		
1	3	04	001	O001	SZY	Modificado	1,460,420	104,231	0	0	1,564,651				1,564,651	100.0		
1	3	04	001	O001	SZY	Devengado	835,882	37,516	0	0	873,398				873,398	100.0		

36 CONSEJO NACIONAL DE CIENCIA Y TECNOLOGÍA  
 9ZY CENTRO DE INVESTIGACIÓN EN ALIMENTACIÓN Y DESARROLLO, A.C.  
 ESTADO ANALÍTICO DEL EJERCICIO DEL PRESUPUESTO DE EGRESOS EN CLASIFICACIÓN FUNCIONAL-PROGRAMÁTICA  
 ENERO A SEPTIEMBRE 2020  
 (PESOS)

CATEGORÍAS PROGRAMÁTICAS						DENOMINACIÓN	GASTO CORRIENTE					GASTO DE INVERSIÓN				TOTAL		
FI	FN	SF	AI	PP	UR		SERVICIOS PERSONALES	GASTO DE OPERACIÓN	SUBSIDIOS	OTROS DE CORRIENTE	SUMA	INVERSIÓN FÍSICA	SUBSIDIOS	OTROS DE INVERSIÓN	SUMA	TOTAL	ESTRUCTURA PORCENTUAL	
																	CORRIENTE	INVERSIÓN
1	3	04	001	0001	9ZY	Pagado	832,975	37,516	0	0	870,491				870,491	100.0		
1	3	04	001	0001	9ZY	Porcentaje Pag/Aprob	57.0	36.0	0.0	0.0	55.6				55.6			
1	3	04	001	0001	9ZY	Porcentaje Pag/Modif	57.0	36.0	0.0	0.0	55.6				55.6			
3						Desarrollo Económico												
3						Aprobado	230,003,289	57,690,155	2,820,000	720,000	291,233,444	0	0	0	291,233,444	100.0	0.0	
3						Modificado	235,505,367	51,121,753	2,308,772	720,000	289,655,892	0	0	0	289,655,892	100.0	0.0	
3						Devengado	224,409,152	43,961,122	854,049	76,873	269,301,195	0	0	0	269,301,195	100.0	0.0	
3						Pagado	223,643,555	43,662,887	854,049	76,873	268,237,364	0	0	0	268,237,364	100.0	0.0	
3						Porcentaje Pag/Aprob	97.2	75.7	30.3	10.7	92.1	0.0	0.0	0.0	92.1			
3						Porcentaje Pag/Modif	95.0	85.4	37.0	10.7	92.6	0.0	0.0	0.0	92.6			
3	8					Ciencia, Tecnología e Innovación												
3	8					Aprobado	230,003,289	57,690,155	2,820,000	720,000	291,233,444	0	0	0	291,233,444	100.0	0.0	
3	8					Modificado	235,505,367	51,121,753	2,308,772	720,000	289,655,892	0	0	0	289,655,892	100.0	0.0	
3	8					Devengado	224,409,152	43,961,122	854,049	76,873	269,301,195	0	0	0	269,301,195	100.0	0.0	
3	8					Pagado	223,643,555	43,662,887	854,049	76,873	268,237,364	0	0	0	268,237,364	100.0	0.0	
3	8					Porcentaje Pag/Aprob	97.2	75.7	30.3	10.7	92.1	0.0	0.0	0.0	92.1			
3	8					Porcentaje Pag/Modif	95.0	85.4	37.0	10.7	92.6	0.0	0.0	0.0	92.6			
3	8	01				Investigación Científica												
3	8	01				Aprobado	230,003,289	57,690,155	2,820,000	720,000	291,233,444	0	0	0	291,233,444	100.0	0.0	
3	8	01				Modificado	235,505,367	51,121,753	2,308,772	720,000	289,655,892	0	0	0	289,655,892	100.0	0.0	
3	8	01				Devengado	224,409,152	43,961,122	854,049	76,873	269,301,195	0	0	0	269,301,195	100.0	0.0	
3	8	01				Pagado	223,643,555	43,662,887	854,049	76,873	268,237,364	0	0	0	268,237,364	100.0	0.0	
3	8	01				Porcentaje Pag/Aprob	97.2	75.7	30.3	10.7	92.1	0.0	0.0	0.0	92.1			
3	8	01				Porcentaje Pag/Modif	95.0	85.4	37.0	10.7	92.6	0.0	0.0	0.0	92.6			
3	8	01	002			Servicios de apoyo administrativo												
3	8	01	002			Aprobado	22,265,042	196,238	0	0	22,461,280				22,461,280	100.0		
3	8	01	002			Modificado	22,595,516	196,238	0	0	22,791,754				22,791,754	100.0		
3	8	01	002			Devengado	21,862,456	196,238	0	0	22,058,694				22,058,694	100.0		
3	8	01	002			Pagado	21,862,456	196,238	0	0	22,058,694				22,058,694	100.0		
3	8	01	002			Porcentaje Pag/Aprob	98.2	100.0	0.0	0.0	98.2				98.2			
3	8	01	002			Porcentaje Pag/Modif	96.8	100.0	0.0	0.0	96.8				96.8			
3	8	01	002	M001		Actividades de apoyo administrativo												
3	8	01	002	M001		Aprobado	22,265,042	196,238	0	0	22,461,280				22,461,280	100.0		
3	8	01	002	M001		Modificado	22,595,516	196,238	0	0	22,791,754				22,791,754	100.0		
3	8	01	002	M001		Devengado	21,862,456	196,238	0	0	22,058,694				22,058,694	100.0		
3	8	01	002	M001		Pagado	21,862,456	196,238	0	0	22,058,694				22,058,694	100.0		
3	8	01	002	M001		Porcentaje Pag/Aprob	98.2	100.0	0.0	0.0	98.2				98.2			
3	8	01	002	M001		Porcentaje Pag/Modif	96.8	100.0	0.0	0.0	96.8				96.8			
3	8	01	002	M001	9ZY	Centro de Investigación en Alimentación y Desarrollo, A.C.												
3	8	01	002	M001	9ZY	Aprobado	22,265,042	196,238	0	0	22,461,280				22,461,280	100.0		
3	8	01	002	M001	9ZY	Modificado	22,595,516	196,238	0	0	22,791,754				22,791,754	100.0		
3	8	01	002	M001	9ZY	Devengado	21,862,456	196,238	0	0	22,058,694				22,058,694	100.0		
3	8	01	002	M001	9ZY	Pagado	21,862,456	196,238	0	0	22,058,694				22,058,694	100.0		
3	8	01	002	M001	9ZY	Porcentaje Pag/Aprob	98.2	100.0	0.0	0.0	98.2				98.2			
3	8	01	002	M001	9ZY	Porcentaje Pag/Modif	96.8	100.0	0.0	0.0	96.8				96.8			

38 CONSEJO NACIONAL DE CIENCIA Y TECNOLOGÍA  
 9ZY CENTRO DE INVESTIGACIÓN EN ALIMENTACIÓN Y DESARROLLO, A.C.  
 ESTADO ANALÍTICO DEL EJERCICIO DEL PRESUPUESTO DE EGRESOS EN CLASIFICACIÓN FUNCIONAL-PROGRAMÁTICA  
 ENERO A SEPTIEMBRE 2020  
 (PESOS)

CATEGORÍAS PROGRAMÁTICAS						DENOMINACIÓN	GASTO CORRIENTE					GASTO DE INVERSIÓN				TOTAL		
FI	FN	SF	AI	PP	UR		SERVICIOS PERSONALES	GASTO DE OPERACIÓN	SUBSIDIOS	OTROS DE CORRIENTE	SUMA	INVERSIÓN FÍSICA	SUBSIDIOS	OTROS DE INVERSIÓN	SUMA	TOTAL	ESTRUCTURA PORCENTUAL	
																	CORRIENTE	INVERSIÓN
3	8	01	003			Generación de conocimiento científico para el bienestar de la población y difusión de sus resultados												
3	8	01	003			Aprobado	207,738,247	57,493,917	2,820,000	720,000	268,772,164	0		0	268,772,164	100.0	0.0	
3	8	01	003			Modificado	212,909,851	50,925,515	2,308,772	720,000	266,864,138	0		0	266,864,138	100.0	0.0	
3	8	01	003			Devengado	202,546,696	43,764,884	854,049	76,873	247,242,501	0		0	247,242,501	100.0		
3	8	01	003			Pagado	201,781,099	43,466,649	854,049	76,873	246,178,670	0		0	246,178,670	100.0		
3	8	01	003			Porcentaje Pag/Aprob	97.1	75.6	30.3	10.7	91.6	0.0		0.0	91.6			
3	8	01	003			Porcentaje Pag/Modif	94.8	85.4	37.0	10.7	92.2	0.0		0.0	92.2			
3	8	01	003	E003		Investigación Científica, desarrollo e innovación												
3	8	01	003	E003		Aprobado	207,738,247	57,493,917	2,820,000	720,000	268,772,164				268,772,164	100.0		
3	8	01	003	E003		Modificado	212,909,851	50,925,515	2,308,772	720,000	266,864,138				266,864,138	100.0		
3	8	01	003	E003		Devengado	202,546,696	43,764,884	854,049	76,873	247,242,501				247,242,501	100.0		
3	8	01	003	E003		Pagado	201,781,099	43,466,649	854,049	76,873	246,178,670				246,178,670	100.0		
3	8	01	003	E003		Porcentaje Pag/Aprob	97.1	75.6	30.3	10.7	91.6				91.6			
3	8	01	003	E003		Porcentaje Pag/Modif	94.8	85.4	37.0	10.7	92.2				92.2			
3	8	01	003	E003	9ZY	Centro de Investigación en Alimentación y Desarrollo, A.C.												
3	8	01	003	E003	9ZY	Aprobado	207,738,247	57,493,917	2,820,000	720,000	268,772,164				268,772,164	100.0		
3	8	01	003	E003	9ZY	Modificado	212,909,851	50,925,515	2,308,772	720,000	266,864,138				266,864,138	100.0		
3	8	01	003	E003	9ZY	Devengado	202,546,696	43,764,884	854,049	76,873	247,242,501				247,242,501	100.0		
3	8	01	003	E003	9ZY	Pagado	201,781,099	43,466,649	854,049	76,873	246,178,670				246,178,670	100.0		
3	8	01	003	E003	9ZY	Porcentaje Pag/Aprob	97.1	75.6	30.3	10.7	91.6				91.6			
3	8	01	003	E003	9ZY	Porcentaje Pag/Modif	94.8	85.4	37.0	10.7	92.2				92.2			
3	8	01	009			Fortalecimiento a la capacidad científica, tecnológica y de innovación												
3	8	01	009			Aprobado				0	0			0.0	0.0			
3	8	01	009			Modificado				0	0			0.0	0.0			
3	8	01	009			Devengado				-	-			0	0		0.0	
3	8	01	009			Pagado				-	-			0	0		0.0	
3	8	01	009			Porcentaje Pag/Aprob				0.0	0.0			0.0	0.0			
3	8	01	009			Porcentaje Pag/Modif				0.0	0.0			0.0	0.0			
3	8	01	009	W001		Operaciones Ajenas												
3	8	01	009	W001		Aprobado				0	0			0.0	0.0			
3	8	01	009	W001		Modificado				0	0			0.0	0.0			
3	8	01	009	W001		Devengado				-	-			0	0		0.0	
3	8	01	009	W001		Pagado				-	-			0	0		0.0	
3	8	01	009	W001		Porcentaje Pag/Aprob				0.0	0.0			0.0	0.0			
3	8	01	009	W001		Porcentaje Pag/Modif				0.0	0.0			0.0	0.0			
3	8	01	009	W001	9ZY	Centro de Investigación en Alimentación y Desarrollo, A.C.												
3	8	01	009	W001	9ZY	Aprobado				0	0			0.0	0.0			
3	8	01	009	W001	9ZY	Modificado				0	0			0.0	0.0			
3	8	01	009	W001	9ZY	Devengado				-	-			0	0		0.0	
3	8	01	009	W001	9ZY	Pagado				-	-			0	0		0.0	
3	8	01	009	W001	9ZY	Porcentaje Pag/Aprob				0.0	0.0			0.0	0.0			
3	8	01	009	W001	9ZY	Porcentaje Pag/Modif				0.0	0.0			0.0	0.0			




38 CONSEJO NACIONAL DE CIENCIA Y TECNOLOGÍA  
 92Y CENTRO DE INVESTIGACIÓN EN ALIMENTACIÓN Y DESARROLLO, A.C.  
 ESTADO ANALÍTICO DEL EJERCICIO DEL PRESUPUESTO DE EGRESOS EN CLASIFICACIÓN FUNCIONAL-PROGRAMÁTICA  
 ENERO A SEPTIEMBRE 2020  
 (PESOS)

CATEGORIAS PROGRAMÁTICAS						DENOMINACIÓN	GASTO CORRIENTE					GASTO DE INVERSIÓN				TOTAL		
FI	FN	SF	AI	PP	UR		SERVICIOS PERSONALES	GASTO DE OPERACIÓN	SUBSIDIOS	OTROS DE CORRIENTE	SUMA	INVERSIÓN FÍSICA	SUBSIDIOS	OTROS DE INVERSIÓN	SUMA	TOTAL	ESTRUCTURA PORCENTUAL	
																	CORRIENTE	INVERSIÓN

  
 C.P. MIRIAM CORONA ESCAMILLA  
 TITULAR DEL DEPTO. DE PRESUPUESTOS


38 CONSEJO NACIONAL DE CIENCIA Y TECNOLOGÍA  
 9ZY CENTRO DE INVESTIGACIÓN EN ALIMENTACIÓN Y DESARROLLO, A.C.  
 ESTADO ANALÍTICO DEL EJERCICIO DEL PRESUPUESTO DE EGRESOS EN CLASIFICACIÓN FUNCIONAL (ARMONIZADO)  
 ENERO A SEPTIEMBRE 2020  
 (PESOS)

CONCEPTO	APROBADO	AMPLIACIONES / (REDUCCIONES)	MODIFICADO	DEVENGADO	PAGADO	SUBEJERCICIO
	1	2	3 = (1+2)	4	5	6 = (3-4)
<b>Gobierno</b>	<b>1,564,651</b>	<b>0</b>	<b>1,564,651</b>	<b>873,398</b>	<b>870,491</b>	<b>691,253</b>
Coordinación de la Política de Gobierno	1,564,651	0	1,564,651	873,398	870,491	691,253
<b>Desarrollo Económico</b>	<b>291,233,444</b>	<b>-1,577,552</b>	<b>289,655,892</b>	<b>269,301,195</b>	<b>268,237,364</b>	<b>20,354,697</b>
Ciencia, Tecnología e Innovación	291,233,444	-1,577,552	97,009,858	269,301,195	268,237,364	-172,291,337
<b>Total del Gasto</b>	<b>292,798,095</b>	<b>-1,577,552</b>	<b>291,220,543</b>	<b>270,174,593</b>	<b>269,107,856</b>	<b>21,045,950</b>

  
 C.P. MIRIAM CORONA ESCAMILLA  
 TITULAR DEL DEPTO. DE PRESUPUESTOS

38 CONSEJO NACIONAL DE CIENCIA Y TECNOLOGÍA  
9ZY CENTRO DE INVESTIGACION EN ALIMENTACION Y DESARROLLO, A.C.  
ESTADO ANALITICO DEL EJERCICIO DEL PRESUPUESTO DE EGRESOS EN CLASIFICACION ADMINISTRATIVA  
ENERO A SEPTIEMBRE 2020  
(PESOS)

DENOMINACION	APROBADO	MODIFICADO	DEVENGADO	PAGADO	ECONOMIAS
TOTAL	292,798,095	291,220,543	270,174,593	269,107,856	21,045,950




---

C.P. MIRIAM CORONA ESCAMILLA  
TITULAR DEL DEPTO. DE PRESUPUESTOS

38 CONSEJO NACIONAL DE CIENCIA Y TECNOLOGÍA  
 9ZY CENTRO DE INVESTIGACIÓN EN ALIMENTACIÓN Y DESARROLLO, A.C.  
 ESTADO ANALÍTICO DEL EJERCICIO DEL PRESUPUESTO DE EGRESOS EN CLASIFICACIÓN ADMINISTRATIVA (ARMONIZADO)  
 ENERO A SEPTIEMBRE 2020  
 (PESOS)

CONCEPTO	APROBADO	AMPLIACIONES / (REDUCCIONES)	MODIFICADO	DEVENGADO	PAGADO	SUBEJERCICIO
	1	2	3 = (1+2)	4	5	6 = (3-4)
Centro de Investigación en Alimentación y Desarrollo, A.C.	292,798,095	-1,577,552	291,220,543	270,174,593	269,107,856	21,045,950
<b>Total del Gasto</b>	<b>292,798,095</b>	<b>-1,577,552</b>	<b>291,220,543</b>	<b>270,174,593</b>	<b>269,107,856</b>	<b>21,045,950</b>

  
 C.P. MIRIAM CORONA ESCAMILLA  
 TITULAR DEL DEPTO. DE PRESUPUESTOS