

38 CONSEJO NACIONAL DE CIENCIA Y TECNOLOGIA
 9ZY CENTRO DE INVESTIGACION EN ALIMENTACION Y DESARROLLO, A.C.
 ANALITICO DE CLAVES DE ENTIDADES PARAESTATALES (ACEP)

ByS
 ENERO A DICIEMBRE 2020
 PESOS

CONCEPTO	Estimado/Aprobado	Modificado	Devengado	Recaudado/Pagado
TOTAL DE RECURSOS	428,158,492	443,630,529	-	460,177,314
DISPONIBILIDAD INICIAL	-	-	-	9,416,802
CORRIENTES Y DE CAPITAL	54,866,543	54,866,543	-	61,996,526
VENTA DE BIENES	-	-	-	-
INTERNAS	-	-	-	-
EXTERNAS	-	-	-	-
VENTA DE SERVICIOS	51,025,885	51,025,885	-	55,505,662
INTERNAS	51,025,885	51,025,885	-	55,505,662
EXTERNAS	-	-	-	-
INGRESOS DIVERSOS	3,840,658	3,840,658	-	6,490,864
INGRESOS DE FIDEICOMISOS PUBLICOS	-	-	-	-
PRODUCTOS FINANCIEROS	-	-	-	-
OTROS	3,840,658	3,840,658	-	6,490,864
VENTA DE INVERSIONES	-	-	-	-
RECUPERACION DE ACTIVOS FISICOS	-	-	-	-
RECUPERACION DE ACTIVOS FINANCIEROS	-	-	-	-
INGRESOS POR OPERACIONES AJENAS	-	-	-	-
POR CUENTA DE TERCEROS	-	-	-	-
POR EROGACIONES RECUPERABLES	-	-	-	-
SUBSIDIOS Y APOYOS FISCALES	373,291,949	388,763,986	-	388,763,986
SUBSIDIOS	2,414,337	1,540,060	-	1,540,060
CORRIENTES	2,414,337	1,540,060	-	1,540,060
DE CAPITAL	-	-	-	-
APOYOS FISCALES	370,877,612	387,223,926	-	387,223,926
CORRIENTES	370,877,612	387,223,926	-	387,223,926
SERVICIOS PERSONALES	308,929,796	340,474,999	-	340,474,999
OTROS	61,947,816	46,748,927	-	46,748,927
INVERSION FISICA	-	-	-	-
INTERESES, COMISIONES Y GASTOS DE LA DEUDA	-	-	-	-
INVERSION FINANCIERA	-	-	-	-
AMORTIZACION DE PASIVOS	-	-	-	-
SUMA DE INGRESOS DEL AÑO	428,158,492	443,630,529	-	450,760,512
ENDEUDAMIENTO (O DESENUDEUDAMIENTO) NETO	-	-	-	-
INTERNO	-	-	-	-
EXTERNO	-	-	-	-
TOTAL DE RECURSOS	428,158,492	443,630,529	428,991,556	460,177,314
GASTO PROGRAMABLE	428,158,492	443,630,529	428,991,556	428,991,556
GASTO CORRIENTE	428,158,492	443,630,529	437,484,904	437,484,904
SERVICIOS PERSONALES	338,562,427	370,107,630	360,509,679	360,509,679
DE OPERACION	84,181,728	71,918,872	75,329,228	75,329,228
PENSIONES Y JUBILACIONES	-	-	-	-
SUBSIDIOS	4,414,337	1,540,060	1,540,060	1,540,060
OTRAS EROGACIONES	1,000,000	63,967	105,937	105,937
INVERSION FISICA	-	-	-	-
BIENES MUEBLES E INMUEBLES	-	-	-	-
OBRA PUBLICA	-	-	-	-
SUBSIDIOS	-	-	-	-
OTRAS EROGACIONES	-	-	-	-
INVERSION FINANCIERA	-	-	-	-
COSTO FINANCIERO	-	-	-	-
INTERESES, COMISIONES Y GASTOS DE LA DEUDA	-	-	-	-
INTERNOS	-	-	-	-
EXTERNOS	-	-	-	-
EGRESOS POR OPERACIONES AJENAS	-	-	8,493,348	8,493,348
POR CUENTA DE TERCEROS	-	-	6,890,667	6,890,667
EROGACIONES RECUPERABLES	-	-	1,602,681	1,602,681
SUMA DE EGRESOS DEL AÑO	428,158,492	443,630,529	428,991,556	428,991,556
ENTEROS A TESORERIA DE LA FEDERACION	-	-	-	-
ORDINARIOS	-	-	-	-
EXTRAORDINARIOS	-	-	-	-
RETIRO DEL PATRIMONIO INVERTIDO DE LA NACION	-	-	-	-
DISPONIBILIDAD FINAL PREVIA	-	-	-	-
DISPONIBILIDAD FINAL	-	-	-	31,185,758
VARIACION EN DISPONIBILIDADES	-	-	-	21,768,956
BALANCE DE OPERACION	373,291,949	388,763,986	-	366,995,030
BALANCE PRIMARIO	-	-	-	21,768,956
BALANCE FINANCIERO	-	-	-	21,768,956


C.P. ALBERTO CASTANEDA ROSAS
 ENCARGADO DE DESPACHO DE LA DIRECCION
 ADMINISTRATIVA

C.P. MIRIAM CORONA ESCAMILLA
 TITULAR DEL DEPTO. DE PRESUPUESTOS

38 CONSEJO NACIONAL DE CIENCIA Y TECNOLOGÍA
 9ZY CENTRO DE INVESTIGACIÓN EN ALIMENTACIÓN Y DESARROLLO, A.C.
 EGRESOS DE FLUJO DE EFECTIVO
 PRODUCTORAS DE BIENES Y SERVICIOS
 ENERO A DICIEMBRE 2020
 (PESOS)

CONCEPTO	APROBADO	MODIFICADO	PAGADO
TOTAL DE RECURSOS	428,158,492	443,630,529	460,177,314
GASTO CORRIENTE	428,158,492	443,630,529	437,484,904
SERVICIOS PERSONALES	338,562,427	370,107,630	360,509,679
DE OPERACIÓN	84,181,728	71,918,872	75,329,228
PENSIONES Y JUBILACIONES	0	0	0
SUBSIDIOS	4,414,337	1,540,060	1,540,060
OTRAS EROGACIONES	1,000,000	63,967	105,937
INVERSIÓN FÍSICA	0	0	0
BIENES MUEBLES E INMUEBLES	0	0	0
OBRA PÚBLICA	0	0	0
SUBSIDIOS	0	0	0
OTRAS EROGACIONES	0	0	0
INVERSIÓN FINANCIERA	0	0	0
COSTO FINANCIERO	0	0	0
INTERESES, COMISIONES Y GASTOS DE LA DEUDA	0	0	0
INTERNOS	0	0	0
EXTERNOS	0	0	0
EGRESOS POR OPERACIONES AJENAS	0	0	-8,493,348
POR CUENTA DE TERCEROS	0	0	-6,890,667
EROGACIONES RECUPERABLES	0	0	-1,602,681
SUMA DE EGRESOS DEL AÑO	428,158,492	443,630,529	428,991,556
ENTEROS A TESORERÍA DE LA FEDERACIÓN	0	0	0
ORDINARIOS	0	0	0
EXTRAORDINARIOS	0	0	0
DISPONIBILIDAD FINAL	0	0	31,185,758


 C.P. ALBERTO CASTAÑEDA ROSAS
 ENCARGADO DE DESPACHO DE LA DIRECCION
 ADMINISTRATIVA



 C.P. MIRIAM CORONA ESCAMILLA
 TITULAR DEL DEPTO. DE PRESUPUESTOS

38 CONSEJO NACIONAL DE CIENCIA Y TECNOLOGÍA
 9ZY CENTRO DE INVESTIGACIÓN EN ALIMENTACIÓN Y DESARROLLO, A.C.
 ESTADO ANALÍTICO DEL EJERCICIO DEL PRESUPUESTO DE EGRESOS EN CLASIFICACIÓN ECONÓMICA Y POR OBJETO DEL GASTO
 ENERO A DICIEMBRE 2020
 (PESOS)

CLASIFICACIÓN ECONÓMICA OBJETO DEL GASTO DENOMINACIÓN	APROBADO	MODIFICADO	DEVENGADO	PAGADO	ECONOMÍAS
TOTAL	428,158,492	443,630,529	428,991,556	428,991,556	14,638,973
Gasto Corriente	428,158,492	443,630,529	430,594,237	430,594,237	13,036,292
Servicios Personales	338,562,427	370,107,630	360,509,679	360,509,679	9,597,951
1000 Servicios personales	338,562,427	370,107,630	360,509,679	360,509,679	9,597,951
1100 Remuneraciones al personal de carácter permanente	139,838,992	139,786,775	139,786,776	139,786,776	-1
1200 Remuneraciones al personal de carácter transitorio	26,804,502	26,804,502	17,206,551	17,206,551	9,597,951
1300 Remuneraciones adicionales y especiales	81,123,637	90,124,453	88,351,308	88,351,308	1,773,145
1400 Seguridad social	29,365,830	45,369,302	47,634,578	47,634,578	-2,265,276
1500 Otras prestaciones sociales y económicas	46,331,342	52,924,474	52,432,342	52,432,342	492,132
1600 Previsiones	0	0	0	0	0
1700 Pago de estímulos a servidores públicos	15,098,124	15,098,124	15,098,124	15,098,124	0
Gasto De Operación	84,181,728	71,918,872	75,329,228	75,329,228	-3,410,356
2000 Materiales y suministros	16,460,820	20,579,012	23,384,309	23,384,309	-2,805,297
2100 Materiales de administración, emisión de documentos y artículos oficiales	955,538	662,193	659,620	659,620	2,573
2200 Alimentos y utensilios	1,172,451	348,760	348,760	348,760	0
2300 Materias primas y materiales de producción y comercialización	1,355,095	65,151	65,151	65,151	0
2400 Materiales y artículos de construcción y de reparación	1,047,858	454,308	454,308	454,308	0
2500 Productos químicos, farmacéuticos y de laboratorio	9,484,836	17,368,158	20,176,027	20,176,027	-2,807,869
2600 Combustibles, lubricantes y aditivos	1,307,837	587,142	587,142	587,142	0
2700 Vestuario, blancos, prendas de protección y artículos deportivos	138,429	440,269	440,270	440,270	-1
2900 Herramientas, refacciones y accesorios menores	998,776	653,031	653,031	653,031	0
3000 Servicios generales	67,720,908	51,339,860	51,944,919	51,944,919	-605,059
3100 Servicios básicos	9,512,206	9,741,746	9,741,746	9,741,746	0
3200 Servicios de arrendamiento	5,783,566	4,860,098	4,860,097	4,860,097	1
3300 Servicios profesionales, científicos, técnicos y otros servicios	22,784,347	21,093,357	21,095,930	21,095,930	-2,573
3400 Servicios financieros, bancarios y comerciales	3,256,435	2,505,787	2,506,861	2,506,861	-1,074
3500 Servicios de instalación, reparación, mantenimiento y conservación	13,082,511	8,868,011	9,486,771	9,486,771	-618,760
3700 Servicios de traslado y viáticos	3,913,977	608,084	590,737	590,737	17,347
3800 Servicios oficiales	2,725,158	628,464	628,464	628,464	0

38 CONSEJO NACIONAL DE CIENCIA Y TECNOLOGÍA
 9ZY CENTRO DE INVESTIGACIÓN EN ALIMENTACIÓN Y DESARROLLO, A.C.
 ESTADO ANALÍTICO DEL EJERCICIO DEL PRESUPUESTO DE EGRESOS EN CLASIFICACIÓN ECONÓMICA Y POR OBJETO DEL GASTO
 ENERO A DICIEMBRE 2020
 (PESOS)

CLASIFICACIÓN ECONÓMICA OBJETO DEL GASTO DENOMINACIÓN	APROBADO	MODIFICADO	DEVENGADO	PAGADO	ECONOMÍAS
3900 Otros servicios generales	6,662,708	3,034,313	3,034,313	3,034,313	0
Subsidios	5,414,337	1,604,027	1,645,997	1,645,997	-41,970
4000 Transferencias, asignaciones, subsidios y otras ayudas	5,414,337	1,604,027	1,645,997	1,645,997	-41,970
4300 Subsidios y subvenciones	4,414,337	1,540,060	1,540,060	1,540,060	0
4400 Ayudas sociales	1,000,000	63,967	105,937	105,937	-41,970
4600 Transferencias a Fideicomisos	0	0	0	0	0
Otros De Corriente	0	0	-6,890,667	-6,890,667	0
3000 Servicios generales	0	0	-6,890,667	-6,890,667	0
3900 Otros servicios generales	0	0	-6,890,667	-6,890,667	0
Gasto De Inversión	0	0	-1,602,681	-1,602,681	1,602,681
Inversión Física	0	0	0	0	0
5000 Bienes muebles, inmuebles e intangibles	0	0	0	0	0
5100 Mobiliario y equipo de administración	0	0	0	0	0
5300 Equipo e instrumental médico y de laboratorio	0	0	0	0	0
5600 Maquinaria, otros equipos y herramientas	0	0	0	0	0
6000 Inversión pública	0	0	0	0	0
6200 Obra pública en bienes propios	0	0	0	0	0
Otros De Inversión	0	0	-1,602,681	-1,602,681	1,602,681
3000 Servicios generales	0	0	-1,602,681	-1,602,681	1,602,681
3900 Otros servicios generales	0	0	1,602,681	1,602,681	1,602,681


C.P. ALBERTO CASTAÑEDA ROSAS
 ENCARGADO DE DESPACHO DE LA DIRECCION
 ADMINISTRATIVA


C.P. MIRIAM CORONA ESCAMILLA
 TITULAR DEL DEPTO. DE PRESUPUESTOS

38 CONSEJO NACIONAL DE CIENCIA Y TECNOLOGÍA
 9ZY CENTRO DE INVESTIGACIÓN EN ALIMENTACIÓN Y DESARROLLO, A.C.
 ESTADO ANALÍTICO DEL EJERCICIO DEL PRESUPUESTO DE EGRESOS EN CLASIFICACIÓN POR OBJETO DEL GASTO (ARMONIZADO)
 ENERO A DICIEMBRE 2020
 (PESOS)

CONCEPTO	APROBADO	AMPLIACIONES / (REDUCCIONES)	MODIFICADO	DEVENGADO	PAGADO	SUBEJERCICIO
	1	2	3 = (1+2)	4	5	6 = (3-4)
Servicios personales	338,562,427	31,545,203	370,107,630	360,509,679	360,509,679	9,597,951
Remuneraciones al personal de carácter permanente	139,838,992	-52,217	139,786,775	139,786,776	139,786,776	-1
Remuneraciones al personal de carácter transitorio	26,804,502	0	26,804,502	17,206,551	17,206,551	9,597,951
Remuneraciones adicionales y especiales	81,123,637	9,000,816	90,124,453	88,351,308	88,351,308	1,773,145
Seguridad social	29,365,830	16,003,472	45,369,302	47,634,578	47,634,578	-2,265,276
Otras prestaciones sociales y económicas	46,331,342	6,593,132	52,924,474	52,432,342	52,432,342	492,132
Previsiones	0	0	0	0	0	0
Pago de estímulos a servidores públicos	15,098,124	0	15,098,124	15,098,124	15,098,124	0
Materiales y suministros	16,460,820	4,118,192	20,579,012	23,384,309	23,384,309	-2,805,297
Materiales de administración, emisión de documentos y artículos oficiales	955,538	-293,345	662,193	659,620	659,620	2,573
Alimentos y utensilios	1,172,451	-823,691	348,760	348,760	348,760	0
Materias primas y materiales de producción y comercialización	1,355,095	-1,289,944	65,151	65,151	65,151	0
Materiales y artículos de construcción y de reparación	1,047,858	-593,550	454,308	454,308	454,308	0
Productos químicos, farmacéuticos y de laboratorio	9,484,836	7,883,322	17,368,158	20,176,027	20,176,027	-2,807,869
Combustibles, lubricantes y aditivos	1,307,837	-720,695	587,142	587,142	587,142	0
Vestuario, blancos, prendas de protección y artículos deportivos	138,429	301,840	440,269	440,270	440,270	-1
Herramientas, refacciones y accesorios menores	998,776	-345,745	653,031	653,031	653,031	0
Servicios generales	67,720,908	-16,381,048	51,339,860	45,054,252	45,054,252	6,285,608
Servicios básicos	9,512,206	229,540	9,741,746	9,741,746	9,741,746	0
Servicios de arrendamiento	5,783,566	-923,468	4,860,098	4,860,097	4,860,097	1
Servicios profesionales, científicos, técnicos y otros servicios	22,784,347	-1,690,990	21,093,357	21,095,930	21,095,930	-2,573
Servicios financieros, bancarios y comerciales	3,256,435	-750,648	2,505,787	2,506,861	2,506,861	-1,074
Servicios de instalación, reparación, mantenimiento y conservación	13,082,511	-4,214,500	8,868,011	9,486,771	9,486,771	-618,760
Servicios de traslado y viáticos	3,913,977	-3,305,893	608,084	590,737	590,737	17,347
Servicios oficiales	2,725,158	-2,096,694	628,464	628,464	628,464	0
Otros servicios generales	6,662,708	-3,628,395	3,034,313	-3,856,354	-3,856,354	6,890,667
Transferencias, asignaciones, subsidios y otras ayudas	5,414,337	-3,810,310	1,604,027	1,645,997	1,645,997	-41,970
Subsidios y subvenciones	5,414,337	-3,810,310	1,604,027	1,645,997	1,645,997	-41,970
Bienes muebles, inmuebles e intangibles	0	0	0	0	0	0
Mobiliario y equipo de administración	0	0	0	0	0	0

38 CONSEJO NACIONAL DE CIENCIA Y TECNOLOGÍA
 9ZY CENTRO DE INVESTIGACIÓN EN ALIMENTACIÓN Y DESARROLLO, A.C.
 ESTADO ANALÍTICO DEL EJERCICIO DEL PRESUPUESTO DE EGRESOS EN CLASIFICACIÓN POR OBJETO DEL GASTO (ARMONIZADO)
 ENERO A DICIEMBRE 2020
 (PESOS)

CONCEPTO	APROBADO	AMPLIACIONES / (REDUCCIONES)	MODIFICADO	DEVENGADO	PAGADO	SUBEJERCICIO
	1	2	3 = (1+2)	4	5	6 = (3-4)
Equipo e instrumental médico y de laboratorio	0	0	0	0	0	0
Maquinaria, otros equipos y herramientas	0	0	0	0	0	0
Inversión pública	0	0	0	-1,602,681	-1,602,681	1,602,681
Obra pública en bienes propios	0	0	0	-1,602,681	-1,602,681	1,602,681
Total del Gasto	428,158,492	15,472,037	443,630,529	428,991,556	428,991,556	14,638,973


 C.P. ALBERTO CASTAÑEDA ROSAS

ENCARGADO DE DESPACHO DE LA DIRECCION ADMINISTRATIVA


 C.P. MIRIAM CORONA ESCAMILLA

TITULAR DEL DEPTO. DE PRESUPUESTOS

38 CONSEJO NACIONAL DE CIENCIA Y TECNOLOGÍA
 9ZY CENTRO DE INVESTIGACIÓN EN ALIMENTACIÓN Y DESARROLLO, A.C.
 GASTO POR CATEGORIA PROGRAMATICA
 ENERO A DICIEMBRE 2020
 (PESOS)

PROGRAMA PRESUPUESTARIO				DENOMINACIÓN	GASTO CORRIENTE					GASTO DE INVERSIÓN				TOTAL		
TIPO	GRUPO	MODALIDAD	PROGRAMA		SERVICIOS PERSONALES	GASTO DE OPERACIÓN	SUBSIDIOS	OTROS DE CORRIENTE	SUMA	INVERSIÓN FÍSICA	SUBSIDIOS	OTROS DE INVERSIÓN	SUMA	TOTAL	ESTRUCTURA PORCENTUAL	
															CORRIENTE	INVERSIÓN
				Programas Federales												
				TOTAL APROBADO	338,562,427	84,181,728	4,414,337	1,000,000	428,158,492	0		0	428,158,492	100.0	0.0	
				TOTAL MODIFICADO	370,107,630	71,918,872	1,540,060	63,967	443,630,529	0		0	443,630,529	100.0	0.0	
				TOTAL DEVENGADO	360,509,679	75,329,228	1,540,060	-6,784,730	430,594,237	0		-1,602,681	428,991,556	100.4	-0.4	
				TOTAL PAGADO	360,509,679	75,329,228	1,540,060	-6,784,730	430,594,237	0		-1,602,681	428,991,556	100.4	-0.4	
				Porcentaje Pag/Aprob	106.5	89.5	34.9	0.0	100.6	0.0		0.0	100.2			
				Porcentaje Pag/Modif	97.4	104.7	100.0	0.0	97.1	0.0		0.0	96.7			
1	2			Desempeño de las Funciones												
1	2			Aprobado	302,276,847	83,483,232	4,414,337	1,000,000	391,174,416			0	391,174,416	100.0	0.0	
1	2			Modificado	335,111,627	71,220,376	1,540,060	63,967	407,936,030			0	407,936,030	100.0	0.0	
1	2			Devengado	326,843,326	74,740,341	1,540,060	105,937	403,229,664			0	403,229,664	100.0	0.0	
1	2			Pagado	326,843,326	74,740,341	1,540,060	105,937	403,229,664			0	403,229,664	100.0	0.0	
1	2			Porcentaje Pag/Aprob	108.1	89.5	34.9	10.6	103.1	0.0		0.0	103.1			
1	2			Porcentaje Pag/Modif	97.5	104.9	100.0	165.6	98.8	0.0		0.0	98.8			
1	2	E		Prestación de Servicios Públicos												
1	2	E		Aprobado	302,276,847	83,483,232	4,414,337	1,000,000	391,174,416				391,174,416	100.0		
1	2	E		Modificado	335,111,627	71,220,376	1,540,060	63,967	407,936,030				407,936,030	100.0		
1	2	E		Devengado	326,843,326	74,740,341	1,540,060	105,937	403,229,664				403,229,664	100.0		
1	2	E		Pagado	326,843,326	74,740,341	1,540,060	105,937	403,229,664				403,229,664	100.0		
1	2	E		Porcentaje Pag/Aprob	108.1	89.5	34.9	10.6	103.1				103.1			
1	2	E		Porcentaje Pag/Modif	97.5	104.9	100.0	165.6	98.8				98.8			
1	2	E	3	Investigación científica, desarrollo e innovación.												
1	2	E	3	Aprobado	302,276,847	83,483,232	4,414,337	1,000,000	391,174,416				391,174,416	100.0		
1	2	E	3	Modificado	335,111,627	71,220,376	1,540,060	63,967	407,936,030				407,936,030	100.0		
1	2	E	3	Devengado	326,843,326	74,740,341	1,540,060	105,937	403,229,664				403,229,664	100.0		
1	2	E	3	Pagado	326,843,326	74,740,341	1,540,060	105,937	403,229,664				403,229,664	100.0		
1	2	E	3	Porcentaje Pag/Aprob	108.1	89.5	34.9	10.6	103.1				103.1			
1	2	E	3	Porcentaje Pag/Modif	97.5	104.9	100.0	165.6	98.8				98.8			

38 CONSEJO NACIONAL DE CIENCIA Y TECNOLOGÍA
 9ZY CENTRO DE INVESTIGACIÓN EN ALIMENTACIÓN Y DESARROLLO, A.C.
 GASTO POR CATEGORIA PROGRAMATICA
 ENERO A DICIEMBRE 2020
 (PESOS)

PROGRAMA PRESUPUESTARIO				DENOMINACIÓN	GASTO CORRIENTE					GASTO DE INVERSIÓN				TOTAL		
TIPO	GRUPO	MODALIDAD	PROGRAMA		SERVICIOS PERSONALES	GASTO DE OPERACION	SUBSIDIOS	OTROS DE CORRIENTE	SUMA	INVERSIÓN FÍSICA	SUBSIDIOS	OTROS DE INVERSIÓN	SUMA	TOTAL	ESTRUCTURA PORCENTUAL	
															CORRIENTE	INVERSIÓN
1	3			Administrativos y de Apoyo												
1	3			Aprobado	36,285,580	698,496		36,984,076					36,984,076	100.0	0.0	
1	3			Modificado	34,996,003	698,496		35,694,499					35,694,499	100.0	0.0	
1	3			Devengado	33,666,353	588,887	-6,890,667	27,364,573			-1,602,681	-1,602,681	25,761,892	106.2	-6.2	
1	3			Pagado	33,666,353	588,887	-6,890,667	27,364,573			-1,602,681	-1,602,681	25,761,892	106.2	-6.2	
1	3			Porcentaje Pag/Aprob	92.8	84.3		74.0			0.0	0.0	69.7			
1	3			Porcentaje Pag/Modif	96.2	84.3		76.7			0.0	0.0	72.2			
1	3	M		Apoyo al proceso presupuestario y para mejorar la eficiencia institucional												
1	3	M		Aprobado	34,260,597	546,994		34,807,591					34,807,591	100.0		
1	3	M		Modificado	32,969,820	546,994		33,516,814					33,516,814	100.0		
1	3	M		Devengado	32,403,514	546,994		32,950,508					32,950,508	100.0		
1	3	M		Pagado	32,403,514	546,994		32,950,508					32,950,508	100.0		
1	3	M		Porcentaje Pag/Aprob	94.6	100.0		94.7					94.7			
1	3	M		Porcentaje Pag/Modif	98.3	100.0		98.3					93.2			
1	3	M	001	Actividades de apoyo administrativo												
1	3	M	001	Aprobado	34,260,597	546,994		34,807,591					34,807,591	100.0		
1	3	M	001	Modificado	32,969,820	546,994		33,516,814					33,516,814	100.0		
1	3	M	001	Devengado	32,403,514	546,994		32,950,508					32,950,508	100.0		
1	3	M	001	Pagado	32,403,514	546,994		32,950,508					32,950,508	100.0		
1	3	M	001	Porcentaje Pag/Aprob	94.6	100.0		94.7					94.7			
1	3	M	001	Porcentaje Pag/Modif	98.3	100.0		98.3					98.3			
1	3	O		Apoyo a la función pública y al mejoramiento de la gestión												
1	3	O		Aprobado	2,024,983	151,502		2,176,485					2,176,485	100.0		
1	3	O		Modificado	2,026,183	151,502		2,177,685					2,177,685	100.0		
1	3	O		Devengado	1,262,839	41,893		1,304,732					1,304,732	100.0		
1	3	O		Pagado	1,262,839	41,893		1,304,732					1,304,732	100.0		
1	3	O		Porcentaje Pag/Aprob	62.4	27.7		59.9					59.9			
1	3	O		Porcentaje Pag/Modif	62.3	27.7		59.9					59.9			

38 CONSEJO NACIONAL DE CIENCIA Y TECNOLOGÍA
 92Y CENTRO DE INVESTIGACIÓN EN ALIMENTACIÓN Y DESARROLLO, A.C.
 GASTO POR CATEGORIA PROGRAMATICA
 ENERO A DICIEMBRE 2020
 (PESOS)


PROGRAMA PRESUPUESTARIO				DENOMINACIÓN	GASTO CORRIENTE					GASTO DE INVERSIÓN				TOTAL		
TIPO	GRUPO	MODALIDAD	PROGRAMA		SERVICIOS PERSONALES	GASTO DE OPERACIÓN	SUBSIDIOS	OTROS DE CORRIENTE	SUMA	INVERSIÓN FÍSICA	SUBSIDIOS	OTROS DE INVERSIÓN	SUMA	TOTAL	ESTRUCTURA PORCENTUAL	
															CORRIENTE	INVERSIÓN
1	3	O	001	Actividades de apoyo a la función pública y buen gobierno												
1	3	O	001	Aprobado	2,024,983	151,502		2,176,485					2,176,485		100.0	
1	3	O	001	Modificado	2,026,183	151,502		2,177,685					2,177,685		100.0	
1	3	O	001	Devengado	1,262,839	41,893		1,304,732					1,304,732		100.0	
1	3	O	001	Pagado	1,262,839	41,893		1,304,732					1,304,732		100.0	
1	3	O	001	Porcentaje Pag/Aprob	62.4	27.7		59.9					59.9			
1	3	O	001	Porcentaje Pag/Modif	62.3	27.7		59.9					59.9			
1	3	W		Operaciones ajenas												
1	3	W		Aprobado												
1	3	W		Modificado												
1	3	W		Devengado			-6,890,667	-6,890,667			-1,602,681	-1,602,681	-8,493,348	0.0		
1	3	W		Pagado			-6,890,667	-6,890,667			-1,602,681	-1,602,681	-8,493,348	0.0		
1	3	W		Porcentaje Pag/Aprob			0.0	0.0			0.0	0.0	0.0	-0		
1	3	W		Porcentaje Pag/Modif			0.0	0.0			0.0	0.0	0.0	-0		
1	3	W	001	Operaciones Ajenas												
1	3	W	001	Aprobado												
1	3	W	001	Modificado												
1	3	W	001	Devengado			-6,890,667	-6,890,667			-1,602,681	-1,602,681	-8,493,348	0.0		
1	3	W	001	Pagado			-6,890,667	-6,890,667			-1,602,681	-1,602,681	-8,493,348	0.0		
1	3	W	001	Porcentaje Pag/Aprob												
1	3	W	001	Porcentaje Pag/Modif												

C.P. ALBERTO CASTAÑEDA ROSAS
 ENCARGADO DE DESPACHO DE LA DIRECCIÓN ADMINISTRATIVA

C.P. MIRIAM CORONA ESCAMILLA
 TITULAR DEL DEPTO. DE PRESUPUESTOS

38 CONSEJO NACIONAL DE CIENCIA Y TECNOLOGÍA
 9ZY CENTRO DE INVESTIGACIÓN EN ALIMENTACIÓN Y DESARROLLO, A.C.
 ESTADO ANALÍTICO DEL EJERCICIO DEL PRESUPUESTO DE EGRESOS EN CLASIFICACIÓN ECONÓMICA (ARMONIZADO)
 ENERO A DICIEMBRE 2020
 (PESOS)

CONCEPTO	APROBADO	AMPLIACIONES / (REDUCCIONES)	MODIFICADO	DEVENGADO	PAGADO	SUBEJERCICIO
	1	2	3 = (1+2)	4	5	6 = (3-4)
Gasto Corriente	428,158,492	15,472,037	443,630,529	430,594,237	430,594,237	13,036,292
Gasto De Capital	0	0	0	-1,602,681	-1,602,681	1,602,681
Total del Gasto	428,158,492	15,472,037	443,630,529	428,991,556	428,991,556	14,638,973



C.P. ALBERTO CASTAÑEDA ROSAS
 ENCARGADO DE DESPACHO DE LA DIRECCION ADMINISTRATIVA



C.P. MIRIAM CORONA ESCAMILLA
 TITULAR DEL DEPTO. DE PRESUPUESTOS

38 CONSEJO NACIONAL DE CIENCIA Y TECNOLOGÍA
 9ZY CENTRO DE INVESTIGACIÓN EN ALIMENTACIÓN Y DESARROLLO, A.C.
 GASTO POR CATEGORÍA PROGRAMÁTICA (ARMONIZADO)
 ENERO A DICIEMBRE 2020
 (PESOS)

CONCEPTO	APROBADO	AMPLIACIONES / (REDUCCIONES)	MODIFICADO	DEVENGADO	PAGADO	SUBEJERCICIO
	1	2	3 = (1+2)	4	5	6 = (3-4)
Programas Federales	428,158,492	15,472,037	443,630,529	428,991,556	428,991,556	14,638,973
Desempeño de las Funciones	391,174,416	16,761,614	407,936,030	403,229,664	403,229,664	4,706,366
Prestación de Servicios Públicos	391,174,416	16,761,614	407,936,030	403,229,664	403,229,664	4,706,366
Administrativos y de Apoyo	36,984,076	-1,289,577	35,694,499	25,761,892	25,761,892	9,932,607
Apoyo al proceso presupuestario y para mejorar la eficiencia institucional	34,807,591	-1,290,777	33,516,814	32,950,508	32,950,508	566,306
Apoyo a la función pública y al mejoramiento de la gestión	2,176,485	1200	2,177,685	1,304,732	1,304,732	872,953
Operaciones ajenas	0	0	0	-8,493,348	-8,493,348	8,493,348
Total del Gasto	428,158,492	15,472,037	443,630,529	428,991,556	428,991,556	14,638,973


 C.P. ALBERTO CASTAÑEDA ROSAS
 ENCARGADO DE DESPACHO DE LA DIRECCION ADMINISTRATIVA


 C.P. MIRIAM CORONA ESCAMILLA
 TITULAR DEL DEPTO. DE PRESUPUESTOS

38 CONSEJO NACIONAL DE CIENCIA Y TECNOLOGÍA
 9ZY CENTRO DE INVESTIGACIÓN EN ALIMENTACIÓN Y DESARROLLO, A.C.
 ESTADO ANALÍTICO DEL EJERCICIO DEL PRESUPUESTO DE EGRESOS EN CLASIFICACIÓN FUNCIONAL (ARMONIZADO)
 ENERO A DICIEMBRE 2020
 (PESOS)


CONCEPTO	APROBADO	AMPLIACIONES / (REDUCCIONES)	MODIFICADO	DEVENGADO	PAGADO	SUBEJERCICIO
	1	2	3 = (1+2)	4	5	6 = (3-4)
Gobierno	2,176,485	1,200	2,177,685	1,304,732	1,304,732	872,953
Coordinación de la Política de Gobierno	2,176,485	1,200	2,177,685	1,304,732	1,304,732	872,953
Desarrollo Económico	425,982,007	15,470,837	441,452,844	427,686,824	427,686,824	13,766,020
Ciencia, Tecnología e Innovación	425,982,007	15,470,837	441,452,844	427,686,824	427,686,824	-330,676,966
Total del Gasto	428,158,492	15,472,037	443,630,529	428,991,556	428,991,556	14,638,973

C.P. ALBERTO CASTAÑEDA ROSAS
 ENCARGADO DE DESPACHO DE LA DIRECCIÓN ADMINISTRATIVA


C.P. MIRIAM CORONA ESCAMILLA
 TITULAR DEL DEPTO. DE PRESUPUESTOS

38 CONSEJO NACIONAL DE CIENCIA Y TECNOLOGÍA
9ZY CENTRO DE INVESTIGACION EN ALIMENTACION Y DESARROLLO, A.C.
ESTADO ANALITICO DEL EJERCICIO DEL PRESUPUESTO DE EGRESOS EN CLASIFICACION ADMINISTRATIVA
ENERO A DICIEMBRE 2020
(PESOS)

DENOMINACION	APROBADO	MODIFICADO	DEVENGADO	PAGADO	ECONOMIAS
TOTAL	428,158,492	443,630,529	428,991,556	428,991,556	14,638,973



C.P. ALBERTO CASTAÑEDA ROSAS
ENCARGADO DE DESPACHO DE LA DIRECCION ADMINISTRATIVA



C.P. MIRIAM CORONA ESCAMILLA
TITULAR DEL DEPTO. DE PRESUPUESTOS

38 CONSEJO NACIONAL DE CIENCIA Y TECNOLOGÍA
 9ZY CENTRO DE INVESTIGACIÓN EN ALIMENTACIÓN Y DESARROLLO, A.C.
 ESTADO ANALÍTICO DEL EJERCICIO DEL PRESUPUESTO DE EGRESOS EN CLASIFICACIÓN ADMINISTRATIVA (ARMONIZADO)
 ENERO A DICIEMBRE 2020
 (PESOS)

CONCEPTO	APROBADO	AMPLIACIONES / (REDUCCIONES)	MODIFICADO	DEVENGADO	PAGADO	SUBEJERCICIO
	1	2	3 = (1+2)	4	5	6 = (3-4)
Centro de Investigación en Alimentación y Desarrollo, A.C.	428,158,492	15,472,037	443,630,529	428,991,556	428,991,556	14,638,973
Total del Gasto	428,158,492	15,472,037	443,630,529	428,991,556	428,991,556	14,638,973



C.P. ALBERTO CASTAÑEDA ROSAS
ENCARGADO DE DESPACHO DE LA DIRECCIÓN
ADMINISTRATIVA



C.P. MIRIAM CORONA ESCAMILLA
TITULAR DEL DÉPTO. DE PRESUPUESTOS

38 CONSEJO NACIONAL DE CIENCIA Y TECNOLOGÍA
 SZY CENTRO DE INVESTIGACIÓN EN ALIMENTACIÓN Y DESARROLLO, A.C.
 ESTADO ANALÍTICO DEL EJERCICIO DEL PRESUPUESTO DE EGRESOS EN CLASIFICACIÓN FUNCIONAL-PROGRAMÁTICA
 ENERO A DICIEMBRE 2020
 (PESOS)

CATEGORIAS PROGRAMÁTICAS						DENOMINACIÓN	GASTO CORRIENTE					GASTO DE INVERSION				TOTAL		
FI	FN	SF	AI	PP	UR		SERVICIOS PERSONALES	GASTO DE OPERACIÓN	SUBSIDIOS	OTROS DE CORRIENTE	SUMA	INVERSIÓN FÍSICA	SUBSIDIOS	OTROS DE INVERSIÓN	SUMA	TOTAL	ESTRUCTURA PORCENTUAL	
																	CORRIENTE	INVERSIÓN
						TOTAL APROBADO	338,562,427	84,181,728	4,414,337	1,000,000	428,158,492	0	0	0	428,158,492	100.0		
						TOTAL MODIFICADO	370,107,630	71,918,872	1,540,060	63,967	443,630,529	0	0	0	443,630,529	100.0		
						TOTAL DEVENGADO	360,509,679	75,329,228	1,540,060	-6,784,730	430,594,237	0	0	-1,602,681	-1,602,681	428,991,556	100.4	
						TOTAL PAGADO	360,509,679	75,329,228	1,540,060	-6,784,730	430,594,237	0	0	-1,602,681	-1,602,681	428,991,556	100.4	
						Porcentaje Pag/Aprob	106.5	89.5	34.9	-678.5	100.8	0.0	0.0	0.0	0.0	100.2		
						Porcentaje Pag/Modif	97.4	104.7	100.0	-10,606.6	97.1	0.0	0.0	0.0	0.0	96.7		
1						Gobierno												
1						Aprobado	2,024,983	151,502	0	0	2,176,485	0	0	0	2,176,485	100.0		
1						Modificado	2,026,183	151,502	0	0	2,177,685	0	0	0	2,177,685	100.0		
1						Devengado	1,262,839	41,893	0	0	1,304,732	0	0	0	1,304,732	100.0		
1						Pagado	1,262,839	41,893	0	0	1,304,732	0	0	0	1,304,732	100.0		
1						Porcentaje Pag/Aprob	62.4	27.7	0.0	0.0	59.9	0.0	0.0	0.0	59.9			
1						Porcentaje Pag/Modif	62.3	27.7	0.0	0.0	59.9	0.0	0.0	0.0	59.9			
1	3					Coordinación de la Política de Gobierno												
1	3					Aprobado	2,024,983	151,502	0	0	2,176,485	0	0	0	2,176,485	100.0		
1	3					Modificado	2,026,183	151,502	0	0	2,177,685	0	0	0	2,177,685	100.0		
1	3					Devengado	1,262,839	41,893	0	0	1,304,732	0	0	0	1,304,732	100.0		
1	3					Pagado	1,262,839	41,893	0	0	1,304,732	0	0	0	1,304,732	100.0		
1	3					Porcentaje Pag/Aprob	62.4	27.7	0.0	0.0	59.9	0.0	0.0	0.0	59.9			
1	3					Porcentaje Pag/Modif	62.3	27.7	0.0	0.0	59.9	0.0	0.0	0.0	59.9			
1	3	04				Función Pública												
1	3	04				Aprobado	2,024,983	151,502	0	0	2,176,485	0	0	0	2,176,485	100.0		
1	3	04				Modificado	2,026,183	151,502	0	0	2,177,685	0	0	0	2,177,685	100.0		
1	3	04				Devengado	1,262,839	41,893	0	0	1,304,732	0	0	0	1,304,732	100.0		
1	3	04				Pagado	1,262,839	41,893	0	0	1,304,732	0	0	0	1,304,732	100.0		
1	3	04				Porcentaje Pag/Aprob	62.4	27.7	0.0	0.0	59.9	0.0	0.0	0.0	59.9			
1	3	04				Porcentaje Pag/Modif	62.3	27.7	0.0	0.0	59.9	0.0	0.0	0.0	59.9			
1	3	04	001			Función pública y buen gobierno												
1	3	04	001			Aprobado	2,024,983	151,502	0	0	2,176,485	0	0	0	2,176,485	100.0		
1	3	04	001			Modificado	2,026,183	151,502	0	0	2,177,685	0	0	0	2,177,685	100.0		
1	3	04	001			Devengado	1,262,839	41,893	0	0	1,304,732	0	0	0	1,304,732	100.0		
1	3	04	001			Pagado	1,262,839	41,893	0	0	1,304,732	0	0	0	1,304,732	100.0		
1	3	04	001			Porcentaje Pag/Aprob	62.4	27.7	0.0	0.0	59.9	0.0	0.0	0.0	59.9			
1	3	04	001			Porcentaje Pag/Modif	62.3	27.7	0.0	0.0	59.9	0.0	0.0	0.0	59.9			
1	3	04	001	O001		Actividades de apoyo a la función pública y buen gobierno												
1	3	04	001	O001		Aprobado	2,024,983	151,502	0	0	2,176,485	0	0	0	2,176,485	100.0		
1	3	04	001	O001		Modificado	2,026,183	151,502	0	0	2,177,685	0	0	0	2,177,685	100.0		
1	3	04	001	O001		Devengado	1,262,839	41,893	0	0	1,304,732	0	0	0	1,304,732	100.0		
1	3	04	001	O001		Pagado	1,262,839	41,893	0	0	1,304,732	0	0	0	1,304,732	100.0		
1	3	04	001	O001		Porcentaje Pag/Aprob	62.4	27.7	0.0	0.0	59.9	0.0	0.0	0.0	59.9			
1	3	04	001	O001		Porcentaje Pag/Modif	62.3	27.7	0.0	0.0	59.9	0.0	0.0	0.0	59.9			
1	3	04	001	O001	SZY	Centro de Investigación en Alimentación y Desarrollo, A.C.												
1	3	04	001	O001	SZY	Aprobado	2,024,983	151,502	0	0	2,176,485				2,176,485	100.0		
1	3	04	001	O001	SZY	Modificado	2,026,183	151,502	0	0	2,177,685				2,177,685	100.0		
1	3	04	001	O001	SZY	Devengado	1,262,839	41,893	0	0	1,304,732				1,304,732	100.0		

38 CONSEJO NACIONAL DE CIENCIA Y TECNOLOGÍA
 9ZY CENTRO DE INVESTIGACIÓN EN ALIMENTACIÓN Y DESARROLLO, A.C.
 ESTADO ANALÍTICO DEL EJERCICIO DEL PRESUPUESTO DE EGRESOS EN CLASIFICACIÓN FUNCIONAL-PROGRAMÁTICA
 ENERO A DICIEMBRE 2020
 (PESOS)


CATEGORÍAS PROGRAMÁTICAS						DENOMINACIÓN	GASTO CORRIENTE					GASTO DE INVERSIÓN				TOTAL		
FI	FN	SF	AI	PP	UR		SERVICIOS PERSONALES	GASTO DE OPERACIÓN	SUBSIDIOS	OTROS DE CORRIENTE	SUMA	INVERSIÓN FÍSICA	SUBSIDIOS	OTROS DE INVERSIÓN	SUMA	TOTAL	ESTRUCTURA PORCENTUAL	
																	CORRIENTE	INVERSIÓN
1	3	04	001	0001	9ZY	Pagado	1,262,839	41,893	0	0	1,304,732				1,304,732	100.0		
1	3	04	001	0001	9ZY	Porcentaje Pag/Aprob	62.4	27.7	0.0	0.0	59.9				59.9			
1	3	04	001	0001	9ZY	Porcentaje Pag/Modif	62.3	27.7	0.0	0.0	59.9				59.9			
3						Desarrollo Económico												
3						Aprobado	336,537,444	84,030,226	4,414,337	1,000,000	425,982,007	0	0	0	425,982,007	100.0	0.0	
3						Modificado	368,081,447	71,767,370	1,540,060	63,967	441,452,844	0	0	0	441,452,844	100.0	0.0	
3						Devengado	359,246,840	75,287,335	1,540,060	-6,784,730	429,289,505	0	0	-1,602,681	427,686,824	100.4	-0.4	
3						Pagado	359,246,840	75,287,335	1,540,060	-6,784,730	429,289,505	0	0	-1,602,681	427,686,824	100.4	-0.4	
3						Porcentaje Pag/Aprob	106.7	89.6	34.9	-678.5	100.8	0.0	0.0	0.0	100.4			
3						Porcentaje Pag/Modif	97.6	104.9	100.0	-10,606.6	97.2	0.0	0.0	0.0	96.9			
3	8					Ciencia, Tecnología e Innovación												
3	8					Aprobado	336,537,444	84,030,226	4,414,337	1,000,000	425,982,007	0	0	0	425,982,007	100.0	0.0	
3	8					Modificado	368,081,447	71,767,370	1,540,060	63,967	441,452,844	0	0	0	441,452,844	100.0	0.0	
3	8					Devengado	359,246,840	75,287,335	1,540,060	-6,784,730	429,289,505	0	0	-1,602,681	427,686,824	100.4	-0.4	
3	8					Pagado	359,246,840	75,287,335	1,540,060	-6,784,730	429,289,505	0	0	-1,602,681	427,686,824	100.4	-0.4	
3	8					Porcentaje Pag/Aprob	106.7	89.6	34.9	-678.5	100.8	0.0	0.0	0.0	100.4			
3	8					Porcentaje Pag/Modif	97.6	104.9	100.0	-10,606.6	97.2	0.0	0.0	0.0	96.9			
3	8	01				Investigación Científica												
3	8	01				Aprobado	336,537,444	84,030,226	4,414,337	1,000,000	425,982,007	0	0	0	425,982,007	100.0	0.0	
3	8	01				Modificado	368,081,447	71,767,370	1,540,060	63,967	441,452,844	0	0	0	441,452,844	100.0	0.0	
3	8	01				Devengado	359,246,840	75,287,335	1,540,060	-6,784,730	429,289,505	0	0	-1,602,681	427,686,824	100.4	-0.4	
3	8	01				Pagado	359,246,840	75,287,335	1,540,060	-6,784,730	429,289,505	0	0	-1,602,681	427,686,824	100.4	-0.4	
3	8	01				Porcentaje Pag/Aprob	106.7	89.6	34.9	-678.5	100.8	0.0	0.0	0.0	100.4			
3	8	01				Porcentaje Pag/Modif	97.6	104.9	100.0	-10,606.6	97.2	0.0	0.0	0.0	96.9			
3	8	01	002			Servicios de apoyo administrativo												
3	8	01	002			Aprobado	34,260,597	546,994	0	0	34,807,591				34,807,591	100.0		
3	8	01	002			Modificado	32,969,820	546,994	0	0	33,516,814				33,516,814	100.0		
3	8	01	002			Devengado	32,403,514	546,994	0	0	32,950,508				32,950,508	100.0		
3	8	01	002			Pagado	32,403,514	546,994	0	0	32,950,508				32,950,508	100.0		
3	8	01	002			Porcentaje Pag/Aprob	94.6	100.0	0.0	0.0	94.7				94.7			
3	8	01	002			Porcentaje Pag/Modif	98.3	100.0	0.0	0.0	98.3				98.3			
3	8	01	002	M001		Actividades de apoyo administrativo												
3	8	01	002	M001		Aprobado	34,260,597	546,994	0	0	34,807,591				34,807,591	100.0		
3	8	01	002	M001		Modificado	32,969,820	546,994	0	0	33,516,814				33,516,814	100.0		
3	8	01	002	M001		Devengado	32,403,514	546,994	0	0	32,950,508				32,950,508	100.0		
3	8	01	002	M001		Pagado	32,403,514	546,994	0	0	32,950,508				32,950,508	100.0		
3	8	01	002	M001		Porcentaje Pag/Aprob	94.6	100.0	0.0	0.0	94.7				94.7			
3	8	01	002	M001		Porcentaje Pag/Modif	98.3	100.0	0.0	0.0	98.3				98.3			
3	8	01	002	M001	9ZY	Centro de Investigación en Alimentación y Desarrollo, A.C.												
3	8	01	002	M001	9ZY	Aprobado	34,260,597	546,994	0	0	34,807,591				34,807,591	100.0		
3	8	01	002	M001	9ZY	Modificado	32,969,820	546,994	0	0	33,516,814				33,516,814	100.0		
3	8	01	002	M001	9ZY	Devengado	32,403,514	546,994	0	0	32,950,508				32,950,508	100.0		
3	8	01	002	M001	9ZY	Pagado	32,403,514	546,994	0	0	32,950,508				32,950,508	100.0		
3	8	01	002	M001	9ZY	Porcentaje Pag/Aprob	94.6	100.0	0.0	0.0	94.7				94.7			
3	8	01	002	M001	9ZY	Porcentaje Pag/Modif	98.3	100.0	0.0	0.0	98.3				98.3			

38 CONSEJO NACIONAL DE CIENCIA Y TECNOLOGÍA
 9ZY CENTRO DE INVESTIGACIÓN EN ALIMENTACIÓN Y DESARROLLO, A.C.
 ESTADO ANALÍTICO DEL EJERCICIO DEL PRESUPUESTO DE EGRESOS EN CLASIFICACIÓN FUNCIONAL-PROGRAMÁTICA
 ENERO A DICIEMBRE 2020
 (PESOS)


CATEGORÍAS PROGRAMÁTICAS						DENOMINACIÓN	GASTO CORRIENTE					GASTO DE INVERSIÓN				TOTAL		
FI	FN	SF	AI	PP	UR		SERVICIOS PERSONALES	GASTO DE OPERACIÓN	SUBSIDIOS	OTROS DE CORRIENTE	SUMA	INVERSIÓN FÍSICA	SUBSIDIOS	OTROS DE INVERSIÓN	SUMA	TOTAL	ESTRUCTURA PORCENTUAL	
																	CORRIENTE	INVERSIÓN
3	8	01	003			Generación de conocimiento científico para el bienestar de la población y difusión de sus resultados												
3	8	01	003			Aprobado	302,276,847	83,483,232	4,414,337	1,000,000	391,174,416	0			0	391,174,416	100.0	0.0
3	8	01	003			Modificado	335,111,627	71,220,376	1,540,060	63,967	407,936,030	0			0	407,936,030	100.0	0.0
3	8	01	003			Devengado	326,843,326	74,740,341	1,540,060	105,937	403,229,664	0			0	403,229,664	100.0	
3	8	01	003			Pagado	326,843,326	74,740,341	1,540,060	105,937	403,229,664	0			0	403,229,664	100.0	
3	8	01	003			Porcentaje Pag/Aprob	108.1	89.5	34.9	10.6	103.1	0.0			0.0	103.1		
3	8	01	003			Porcentaje Pag/Modif	97.5	104.9	100.0	165.6	98.8	0.0			0.0	98.8		
3	8	01	003	E003		Investigación Científica, desarrollo e innovación												
3	8	01	003	E003		Aprobado	302,276,847	83,483,232	4,414,337	1,000,000	391,174,416					391,174,416	100.0	
3	8	01	003	E003		Modificado	335,111,627	71,220,376	1,540,060	63,967	407,936,030					407,936,030	100.0	
3	8	01	003	E003		Devengado	326,843,326	74,740,341	1,540,060	105,937	403,229,664					403,229,664	100.0	
3	8	01	003	E003		Pagado	326,843,326	74,740,341	1,540,060	105,937	403,229,664					403,229,664	100.0	
3	8	01	003	E003		Porcentaje Pag/Aprob	108.1	89.5	34.9	10.6	103.1					103.1		
3	8	01	003	E003		Porcentaje Pag/Modif	97.5	104.9	100.0	165.6	98.8					98.8		
3	8	01	003	E003	9ZY	Centro de Investigación en Alimentación y Desarrollo, A.C.												
3	8	01	003	E003	9ZY	Aprobado	302,276,847	83,483,232	4,414,337	1,000,000	391,174,416					391,174,416	100.0	
3	8	01	003	E003	9ZY	Modificado	335,111,627	71,220,376	1,540,060	63,967	407,936,030					407,936,030	100.0	
3	8	01	003	E003	9ZY	Devengado	326,843,326	74,740,341	1,540,060	105,937	403,229,664					403,229,664	100.0	
3	8	01	003	E003	9ZY	Pagado	326,843,326	74,740,341	1,540,060	105,937	403,229,664					403,229,664	100.0	
3	8	01	003	E003	9ZY	Porcentaje Pag/Aprob	108.1	89.5	34.9	10.6	103.1					103.1		
3	8	01	003	E003	9ZY	Porcentaje Pag/Modif	97.5	104.9	100.0	165.6	98.8					98.8		
3	8	01	009			Fortalecimiento a la capacidad científica, tecnológica y de innovación												
3	8	01	009			Aprobado				0	0			0.0	0.0			
3	8	01	009			Modificado				0	0			0.0	0.0			
3	8	01	009			Devengado				- 6,890,667	- 6,890,667			-1,602,681	-1,602,681	-8,493,348		0.0
3	8	01	009			Pagado				- 6,890,667	- 6,890,667			-1,602,681	-1,602,681	-8,493,348		0.0
3	8	01	009			Porcentaje Pag/Aprob				0.0	0.0			0.0	0.0			
3	8	01	009			Porcentaje Pag/Modif				0.0	0.0			0.0	0.0			
3	8	01	009	W001		Operaciones Ajenas												
3	8	01	009	W001		Aprobado				0	0			0.0	0.0			
3	8	01	009	W001		Modificado				0	0			0.0	0.0			
3	8	01	009	W001		Devengado				- 6,890,667	- 6,890,667			-1,602,681	-1,602,681	-8,493,348		0.0
3	8	01	009	W001		Pagado				- 6,890,667	- 6,890,667			-1,602,681	-1,602,681	-8,493,348		0.0
3	8	01	009	W001		Porcentaje Pag/Aprob				0.0	0.0			0.0	0.0			
3	8	01	009	W001		Porcentaje Pag/Modif				0.0	0.0			0.0	0.0			
3	8	01	009	W001	9ZY	Centro de Investigación en Alimentación y Desarrollo, A.C.												
3	8	01	009	W001	9ZY	Aprobado				0	0			0.0	0.0			
3	8	01	009	W001	9ZY	Modificado				0	0			0.0	0.0			
3	8	01	009	W001	9ZY	Devengado				- 6,890,667	- 6,890,667			-1,602,681	-1,602,681	-8,493,348		0.0
3	8	01	009	W001	9ZY	Pagado				- 6,890,667	- 6,890,667			-1,602,681	-1,602,681	-8,493,348		0.0
3	8	01	009	W001	9ZY	Porcentaje Pag/Aprob				0.0	0.0			0.0	0.0			
3	8	01	009	W001	9ZY	Porcentaje Pag/Modif				0.0	0.0			0.0	0.0			

38 CONSEJO NACIONAL DE CIENCIA Y TECNOLOGÍA
 92Y CENTRO DE INVESTIGACIÓN EN ALIMENTACIÓN Y DESARROLLO, A.C.
 ESTADO ANALÍTICO DEL EJERCICIO DEL PRESUPUESTO DE EGRESOS EN CLASIFICACIÓN FUNCIONAL-PROGRAMÁTICA
 ENERO A DICIEMBRE 2020
 (PESOS)

CATEGORIAS PROGRAMÁTICAS						DENOMINACIÓN	GASTO CORRIENTE					GASTO DE INVERSION					TOTAL	
FI	FN	SF	AI	PP	UR		SERVICIOS PERSONALES	GASTO DE OPERACION	SUBSIDIOS	OTROS DE CORRIENTE	SUMA	INVERSION FÍSICA	SUBSIDIOS	OTROS DE INVERSION	SUMA	TOTAL	ESTRUCTURA PORCENTUAL	
																	CORRIENTE	INVERSION



C.P. ALBERTO CASTAÑEDA ROSAS
 ENCARADO DE DESPACHO DE LA DIRECCION
 ADMINISTRATIVA



C.P. MIRIAM GORONA ESCAMILLA
 TITULAR DEL DEPTO. DE PRESUPUESTOS

38 CONSEJO NACIONAL DE CIENCIA Y TECNOLOGIA
9ZY CENTRO DE INVESTIGACION EN ALIMENTACION Y DESARROLLO, A.C.
ESTADO ANALITICO DE INGRESOS
DE ENERO A DICIEMBRE 2020
(PESOS)

RUBRO DE INGRESOS	INGRESO					
	ESTIMADO	AMPLIACIONES Y REDUCCIONES	MODIFICADO	DEVENGADO	RECAUDADO	DIFERENCIA
	(1)	(2)	(3=1+2)	(4)	(5)	(6=5-1)
IMPUESTOS	0	0	0	0	0	0
CUOTAS Y APORTACIONES DE SEGURIDAD SOCIAL	0	0	0	0	0	0
CONTRIBUCIONES DE MEJORAS	0	0	0	0	0	0
DERECHOS	0	0	0	0	0	0
PRODUCTOS	0	0	0	0	0	0
CORRIENTE	0	0	0	0	0	0
CAPITAL	0	0	0	0	0	0
APROVECHAMIENTOS	0	0	0	0	0	0
CORRIENTE	0	0	0	0	0	0
CAPITAL	0	0	0	0	0	0
INGRESOS POR VENTAS DE BIENES Y SERVICIOS	54,866,543	0	54,866,543	61,996,526	61,996,526	7,129,983
PARTICIPACIONES Y APORTACIONES	0	0	-	0	0	0
TRANSFERENCIAS, ASIGNACIONES, SUBSIDIOS Y OTRAS AYUDAS	373,291,949	15,472,037	388,763,986	388,763,986	388,763,986	15,472,037
INGRESOS DERIVADOS DE FINANCIAMIENTOS	0	0	-	0	0	0
TOTAL	428,158,492	15,472,037	443,630,529	450,760,512	450,760,512	0
				INGRESOS EXCEDENTES		22,602,020

ESTADO ANALITICO DE INGRESOS POR FUENTE DE FINANCIAMIENTO	INGRESO					
	ESTIMADO	AMPLIACIONES Y REDUCCIONES	MODIFICADO	DEVENGADO	RECAUDADO	DIFERENCIA
	(1)	(2)	(3=1+2)	(4)	(5)	(6=5-1)
INGRESOS DEL GOBIERNO	0	0	0	0	0	0
IMPUESTOS	0	0	0	0	0	0
CONTRIBUCIONES DE MEJORAS	0	0	0	0	0	0
DERECHOS	0	0	0	0	0	0
PRODUCTOS	0	0	0	0	0	0
CORRIENTE	0	0	0	0	0	0
CAPITAL	0	0	0	0	0	0
APROVECHAMIENTOS	0	0	0	0	0	0
CORRIENTE	0	0	0	0	0	0
CAPITAL	0	0	0	0	0	0
PARTICIPACIONES Y APORTACIONES	0	0	0	0	0	0
TRANSFERENCIAS, ASIGNACIONES, SUBSIDIOS Y OTRAS AYUDAS	0	0	0	0	0	0
INGRESOS DE ORGANISMOS Y EMPRESAS	428,158,492	15,472,037	443,630,529	450,760,512	450,760,512	22,602,020
CUOTAS Y APORTACIONES DE SEGURIDAD SOCIAL	0	-	0	0	0	0
INGRESOS POR VENTAS DE BIENES Y SERVICIOS	54,866,543	-	54,866,543	61,996,526	61,996,526	7,129,983
TRANSFERENCIAS, ASIGNACIONES, SUBSIDIOS Y OTRAS AYUDAS	373,291,949	15,472,037	388,763,986	388,763,986	388,763,986	15,472,037
INGRESOS DERIVADOS DE FINANCIAMIENTOS	0	-	0	0	0	0
INGRESOS DERIVADOS DE FINANCIAMIENTOS	0	0	0	0	0	0
TOTAL	428,158,492	15,472,037	443,630,529	450,760,512	450,760,512	22,602,020
				INGRESOS EXCEDENTES		22,602,020

C.P. ALBERTO CASTAÑEDA ROSAS
ENCARGADO DE DESPACHO DE LA DIRECCION
ADMINISTRATIVA

C.P. MIRIAM CORONA ESCAMILLA
TITULAR DEL DEPTO. DE PRESUPUESTOS

38 CONSEJO NACIONAL DE CIENCIA Y TECNOLOGÍA
 9ZY CENTRO DE INVESTIGACIÓN EN ALIMENTACIÓN Y DESARROLLO, A.C.
 INGRESOS DE FLUJO DE EFECTIVO
 PRODUCTORAS DE BIENES Y SERVICIOS
 DE ENERO A DICIEMBRE 2020
 (PESOS)

CONCEPTO	ESTIMADO	MODIFICADO	RECAUDADO
TOTAL DE RECURSOS^{1/}	428,158,492	443,630,529	460,177,314
DISPONIBILIDAD INICIAL	0	0	9,416,802
CORRIENTES Y DE CAPITAL	54,866,543	54,866,543	61,996,526
VENTA DE BIENES	0	0	0
INTERNAS	0	0	0
EXTERNAS	0	0	0
VENTA DE SERVICIOS	51,025,885	51,025,885	55,505,662
INTERNAS	51,025,885	51,025,885	55,505,662
EXTERNAS	0	0	0
INGRESOS DIVERSOS	3,840,658	3,840,658	6,490,864
INGRESOS DE FIDEICOMISOS PÚBLICOS	0	0	0
PRODUCTOS FINANCIEROS	0	0	0
OTROS	3,840,658	3,840,658	6,490,864
VENTA DE INVERSIONES	0	0	0
RECUPERACIÓN DE ACTIVOS FÍSICOS	0	0	0
RECUPERACIÓN DE ACTIVOS FINANCIEROS	0	0	0
INGRESOS POR OPERACIONES AJENAS	0	0	0
POR CUENTA DE TERCEROS	0	0	0
POR EROGACIONES RECUPERABLES	0	0	0
SUBSIDIOS Y APOYOS FISCALES	373,291,949	388,763,986	388,763,986
SUBSIDIOS	2,414,337	1,540,060	1,540,060
CORRIENTES	2,414,337	1,540,060	1,540,060
DE CAPITAL	0	0	0
APOYOS FISCALES	370,877,612	387,223,926	387,223,926
CORRIENTES	370,877,612	387,223,926	387,223,926
SERVICIOS PERSONALES	308,929,796	340,474,999	340,474,999
OTROS	61,947,816	46,748,927	46,748,927
INVERSIÓN FÍSICA	0	0	0
INTERESES, COMISIONES Y GASTOS DE LA DEUDA	0	0	0
INVERSIÓN FINANCIERA	0	0	0
AMORTIZACIÓN DE PASIVOS	0	0	0
SUMA DE INGRESOS DEL AÑO	428,158,492	443,630,529	450,760,512
ENDEUDAMIENTO (O DESENDEUDAMIENTO) NETO	0	0	0
INTERNO	0	0	0
EXTERNO	0	0	0

C.P. ALBERTO CASTAÑEDA ROSAS
 ENCARGADO DE DESPACHO DE LA DIRECCIÓN
 ADMINISTRATIVA

C.P. MIRIAM CORONA ESCAMILLA
 TITULAR DEL DEPTO. DE PRESUPUESTOS