


38 CONSEJO NACIONAL DE CIENCIA Y TECNOLOGÍA
 9ZY CENTRO DE INVESTIGACIÓN EN ALIMENTACIÓN Y DESARROLLO, A.C.
 INGRESOS DE FLUJO DE EFECTIVO
 PRODUCTORAS DE BIENES Y SERVICIOS
 DE ENERO A SEPTIEMBRE 2021
 (PESOS)

CONCEPTO	ESTIMADO	MODIFICADO	RECAUDADO
TOTAL DE RECURSOS^{1/}	308,182,735	313,996,250	359,663,641
DISPONIBILIDAD INICIAL	0	0	31,185,758
CORRIENTES Y DE CAPITAL	28,399,681	28,399,681	42,881,314
VENTA DE BIENES	0	0	0
INTERNAS	0	0	0
EXTERNAS	0	0	0
VENTA DE SERVICIOS	24,991,719	24,991,719	39,262,399
INTERNAS	24,991,719	24,991,719	39,262,399
EXTERNAS	0	0	0
INGRESOS DIVERSOS	3,407,962	3,407,962	3,618,915
INGRESOS DE FIDEICOMISOS PÚBLICOS	0	0	0
PRODUCTOS FINANCIEROS	0	0	0
OTROS	3,407,962	3,407,962	3,618,915
VENTA DE INVERSIONES	0	0	0
RECUPERACIÓN DE ACTIVOS FÍSICOS	0	0	0
RECUPERACIÓN DE ACTIVOS FINANCIEROS	0	0	0
INGRESOS POR OPERACIONES AJENAS	0	0	0
POR CUENTA DE TERCEROS	0	0	0
POR EROGACIONES RECUPERABLES	0	0	0
SUBSIDIOS Y APOYOS FISCALES	279,783,054	285,596,569	285,596,569
SUBSIDIOS	1,825,000	1,825,000	1,825,000
CORRIENTES	1,825,000	1,825,000	1,825,000
DE CAPITAL	0	0	0
APOYOS FISCALES	277,958,054	283,771,569	283,771,569
CORRIENTES	277,958,054	283,771,569	283,771,569
SERVICIOS PERSONALES	229,297,962	235,111,477	235,111,477
OTROS	48,660,092	48,660,092	48,660,092
INVERSIÓN FÍSICA	0	0	0
INTERESES, COMISIONES Y GASTOS DE LA DEUDA	0	0	0
INVERSIÓN FINANCIERA	0	0	0
AMORTIZACIÓN DE PASIVOS	0	0	0
SUMA DE INGRESOS DEL AÑO	308,182,735	313,996,250	328,477,883
ENDEUDAMIENTO (O DESENDEUDAMIENTO) NETO	0	0	0
INTERNO	0	0	0
EXTERNO	0	0	0


 C. P. ALBERTO CASTAÑEDA ROSAS
 ENCARGADO DE DESPACHO DE LA DIRECCIÓN
 ADMINISTRATIVA


 C. P. MIRIAM CORONA ESCAMILLA
 TITULAR DEL DEPTO. DE PRESUPUESTOS

38 CONSEJO NACIONAL DE CIENCIA Y TECNOLOGIA
9ZY CENTRO DE INVESTIGACION EN ALIMENTACION Y DESARROLLO, A.C.
ESTADO ANALITICO DE INGRESOS
DE ENERO A SEPTIEMBRE 2021
(PESOS)

RUBRO DE INGRESOS	INGRESO					
	ESTIMADO	AMPLIACIONES Y REDUCCIONES	MODIFICADO	DEVENGADO	RECAUDADO	DIFERENCIA
	(1)	(2)	(3=1+2)	(4)	(5)	(6=5-1)
IMPUESTOS	0	0	0	0	0	0
CUOTAS Y APORTACIONES DE SEGURIDAD SOCIAL	0	0	0	0	0	0
CONTRIBUCIONES DE MEJORAS	0	0	0	0	0	0
DERECHOS	0	0	0	0	0	0
PRODUCTOS	0	0	0	0	0	0
CORRIENTE	0	0	0	0	0	0
CAPITAL	0	0	0	0	0	0
APROVECHAMIENTOS	0	0	0	0	0	0
CORRIENTE	0	0	0	0	0	0
CAPITAL	0	0	0	0	0	0
INGRESOS POR VENTAS DE BIENES Y SERVICIOS	28,399,681	0	28,399,681	4,490,147	42,881,314	14,481,633
PARTICIPACIONES Y APORTACIONES	0	0	-	0	0	0
TRANSFERENCIAS, ASIGNACIONES, SUBSIDIOS Y OTRAS AYUDAS	279,783,054	5,813,515	285,596,569	-	285,596,569	5,813,515
INGRESOS DERIVADOS DE FINANCIAMIENTOS	0	0	-	0	0	0
TOTAL	308,182,735	5,813,515	313,996,250	4,490,147	328,477,883	0
				INGRESOS EXCEDENTES		20,295,148

ESTADO ANALITICO DE INGRESOS POR FUENTE DE FINANCIAMIENTO	INGRESO					
	ESTIMADO	AMPLIACIONES Y REDUCCIONES	MODIFICADO	DEVENGADO	RECAUDADO	DIFERENCIA
	(1)	(2)	(3=1+2)	(4)	(5)	(6=5-1)
INGRESOS DEL GOBIERNO	0	0	0	0	0	0
IMPUESTOS	0	0	0	0	0	0
CONTRIBUCIONES DE MEJORAS	0	0	0	0	0	0
DERECHOS	0	0	0	0	0	0
PRODUCTOS	0	0	0	0	0	0
CORRIENTE	0	0	0	0	0	0
CAPITAL	0	0	0	0	0	0
APROVECHAMIENTOS	0	0	0	0	0	0
CORRIENTE	0	0	0	0	0	0
CAPITAL	0	0	0	0	0	0
PARTICIPACIONES Y APORTACIONES	0	0	0	0	0	0
TRANSFERENCIAS, ASIGNACIONES, SUBSIDIOS Y OTRAS AYUDAS	0	0	0	0	0	0
INGRESOS DE ORGANISMOS Y EMPRESAS	308,182,735	5,813,515	313,996,250	4,490,147	328,477,883	20,295,148
CUOTAS Y APORTACIONES DE SEGURIDAD SOCIAL	0	-	0	0	0	0
INGRESOS POR VENTAS DE BIENES Y SERVICIOS	28,399,681	-	28,399,681	4,490,147	42,881,314	14,481,633
TRANSFERENCIAS, ASIGNACIONES, SUBSIDIOS Y OTRAS AYUDAS	279,783,054	5,813,515	285,596,569	-	285,596,569	5,813,515
INGRESOS DERIVADOS DE FINANCIAMIENTOS	0	-	0	0	0	0
INGRESOS DERIVADOS DE FINANCIAMIENTOS	0	0	0	0	0	0
TOTAL	308,182,735	5,813,515	313,996,250	4,490,147	328,477,883	0
				INGRESOS EXCEDENTES		20,295,148


C.P. ALBERTO CASTAÑEDA ROSAS
ENCARGADO DE DESPACHO DE LA DIRECCION
ADMINISTRATIVA


C.P. MIRIAM CORONA ESCAMILLA
TITULAR DEL DEPTO. DE PRESUPUESTOS

38 CONSEJO NACIONAL DE CIENCIA Y TECNOLOGÍA
 9ZY CENTRO DE INVESTIGACIÓN EN ALIMENTACIÓN Y DESARROLLO, A.C.
 EGRESOS DE FLUJO DE EFECTIVO
 PRODUCTORAS DE BIENES Y SERVICIOS
 ENERO A SEPTIEMBRE 2021
 (PESOS)

CONCEPTO	APROBADO	MODIFICADO	PAGADO
TOTAL DE RECURSOS	308,182,735	313,996,250	359,663,641
GASTO CORRIENTE	308,182,735	313,996,250	305,151,334
SERVICIOS PERSONALES	243,102,995	248,916,510	255,670,796
DE OPERACIÓN	62,939,740	62,939,740	47,897,961
PENSIONES Y JUBILACIONES	0	0	0
SUBSIDIOS	1,825,000	1,825,000	1,399,736
OTRAS EROGACIONES	315,000	315,000	182,841
INVERSIÓN FÍSICA	0	0	0
BIENES MUEBLES E INMUEBLES	0	0	0
OBRA PÚBLICA	0	0	0
SUBSIDIOS	0	0	0
OTRAS EROGACIONES	0	0	0
INVERSIÓN FINANCIERA	0	0	0
COSTO FINANCIERO	0	0	0
INTERESES, COMISIONES Y GASTOS DE LA DEUDA	0	0	0
INTERNOS	0	0	0
EXTERNOS	0	0	0
EGRESOS POR OPERACIONES AJENAS	0	0	12,324,852
POR CUENTA DE TERCEROS	0	0	12,339,830
EROGACIONES RECUPERABLES	0	0	-14,977
SUMA DE EGRESOS DEL AÑO	308,182,735	313,996,250	317,476,186
ENTEROS A TESORERÍA DE LA FEDERACIÓN	0	0	0
ORDINARIOS	0	0	0
EXTRAORDINARIOS	0	0	0
DISPONIBILIDAD FINAL	0	0	42,187,455


 C.P. ALBERTO CASTAÑEDA ROSAS
 ENCARGADO DE DESPACHO DE LA DIRECCION
 ADMINISTRATIVA


 C.P. MIRIAM CORONA ESCAMILLA
 TITULAR DEL DEPTO. DE PRESUPUESTOS

38 CONSEJO NACIONAL DE CIENCIA Y TECNOLOGIA
92Y CENTRO DE INVESTIGACION EN ALIMENTACION Y DESARROLLO, A.C.
ANALITICO DE CLAVES DE ENTIDADES PARAESTATALES (ACEP)

ByS
ENERO A SEPTIEMBRE 2021
PESOS

CONCEPTO	Estimado/Aprobado	Modificado	Devengado	Recaudado/Pagado
TOTAL DE RECURSOS	308,182,735	313,996,250	4,729,213	359,663,641
DISPONIBILIDAD INICIAL	-	-	-	31,185,758
CORRIENTES Y DE CAPITAL	28,399,681	28,399,681	4,729,213	42,881,314
VENTA DE BIENES	-	-	-	-
INTERNAS	-	-	-	-
EXTERNAS	-	-	-	-
VENTA DE SERVICIOS	24,991,719	24,991,719	4,729,213	39,262,399
INTERNAS	24,991,719	24,991,719	4,729,213	39,262,399
EXTERNAS	-	-	-	-
INGRESOS DIVERSOS	3,407,962	3,407,962	-	3,618,915
INGRESOS DE FIDEICOMISOS PUBLICOS	-	-	-	-
PRODUCTOS FINANCIEROS	-	-	-	-
OTROS	3,407,962	3,407,962	-	3,618,915
VENTA DE INVERSIONES	-	-	-	-
RECUPERACION DE ACTIVOS FISICOS	-	-	-	-
RECUPERACION DE ACTIVOS FINANCIEROS	-	-	-	-
INGRESOS POR OPERACIONES AJENAS	-	-	-	-
POR CUENTA DE TERCEROS	-	-	-	-
POR EROGACIONES RECUPERABLES	-	-	-	-
SUBSIDIOS Y APOYOS FISCALES	279,783,054	285,596,569	-	285,596,569
SUBSIDIOS	1,825,000	1,825,000	-	1,825,000
CORRIENTES	1,825,000	1,825,000	-	1,825,000
DE CAPITAL	-	-	-	-
APOYOS FISCALES	277,958,054	283,771,569	-	283,771,569
CORRIENTES	277,958,054	283,771,569	-	283,771,569
SERVICIOS PERSONALES	229,297,962	235,111,477	-	235,111,477
OTROS	48,660,092	48,660,092	-	48,660,092
INVERSION FISICA	-	-	-	-
INTERESES, COMISIONES Y GASTOS DE LA DEUDA	-	-	-	-
INVERSION FINANCIERA	-	-	-	-
AMORTIZACION DE PASIVOS	-	-	-	-
SUMA DE INGRESOS DEL AÑO	308,182,735	313,996,250	4,729,213	328,477,883
ENDEUDAMIENTO (O DESENDEUDAMIENTO) NETO	-	-	-	-
INTERNO	-	-	-	-
EXTERNO	-	-	-	-
TOTAL DE RECURSOS	308,182,735	313,996,250	321,809,885	359,663,641
GASTO PROGRAMABLE	308,182,735	313,996,250	321,809,885	317,476,186
GASTO CORRIENTE	308,182,735	313,996,250	309,485,032	305,151,334
SERVICIOS PERSONALES	243,102,995	248,916,510	259,032,492	255,670,796
DE OPERACION	62,939,740	62,939,740	48,869,706	47,897,961
PENSIONES Y JUBILACIONES	-	-	-	-
SUBSIDIOS	1,825,000	1,825,000	1,399,736	1,399,736
OTRAS EROGACIONES	315,000	315,000	183,098	182,841
INVERSION FISICA	-	-	-	-
BIENES MUEBLES E INMUEBLES	-	-	-	-
OBRA PUBLICA	-	-	-	-
SUBSIDIOS	-	-	-	-
OTRAS EROGACIONES	-	-	-	-
INVERSION FINANCIERA	-	-	-	-
COSTO FINANCIERO	-	-	-	-
INTERESES, COMISIONES Y GASTOS DE LA DEUDA	-	-	-	-
INTERNOS	-	-	-	-
EXTERNOS	-	-	-	-
EGRESOS POR OPERACIONES AJENAS	-	-	12,324,852	12,324,852
POR CUENTA DE TERCEROS	-	-	12,339,830	12,339,830
EROGACIONES RECUPERABLES	-	-	14,977	14,977
SUMA DE EGRESOS DEL AÑO	308,182,735	313,996,250	321,809,885	317,476,186
ENTEROS A TESORERIA DE LA FEDERACION	-	-	-	-
ORDINARIOS	-	-	-	-
EXTRAORDINARIOS	-	-	-	-
RETIRO DEL PATRIMONIO INVERTIDO DE LA NACION	-	-	-	-
DISPONIBILIDAD FINAL PREVIA	-	-	-	-
DISPONIBILIDAD FINAL	-	-	-	42,187,455
VARIACION EN DISPONIBILIDADES	-	-	-	11,001,697
BALANCE DE OPERACION	279,783,054	285,596,569	-	274,594,872
BALANCE PRIMARIO	-	-	-	11,001,697
BALANCE FINANCIERO	-	-	-	11,001,697

C.P. ALBERTO CASTANEDA ROSAS
ENCARGADO DE DESPACHO DE LA DIRECCION
ADMINISTRATIVA

C.P. MIRIAM CORONA ESCAMILLA
TITULAR DEL DEPTO. DE PRESUPUESTOS

38 CONSEJO NACIONAL DE CIENCIA Y TECNOLOGÍA
 9ZY CENTRO DE INVESTIGACIÓN EN ALIMENTACIÓN Y DESARROLLO, A.C.
 ESTADO ANALÍTICO DEL EJERCICIO DEL PRESUPUESTO DE EGRESOS EN CLASIFICACIÓN ECONÓMICA Y POR OBJETO DEL GASTO
 ENERO A SEPTIEMBRE 2021
 (PESOS)

CLASIFICACIÓN ECONÓMICA OBJETO DEL GASTO DENOMINACIÓN	APROBADO	MODIFICADO	DEVENGADO	PAGADO	ECONOMÍAS
TOTAL	308,182,735	313,996,250	321,809,885	317,476,186	-7,813,634
Gasto Corriente	308,182,735	313,996,250	321,824,862	317,491,163	-7,828,612
Servicios Personales	243,102,995	248,916,510	259,032,492	255,670,796	-10,115,982
1000 Servicios personales	243,102,995	248,916,510	259,032,492	255,670,796	-10,115,982
1100 Remuneraciones al personal de carácter permanente	110,507,170	113,732,047	104,686,110	104,686,110	9,045,938
1200 Remuneraciones al personal de carácter transitorio	13,045,033	13,045,033	12,527,943	12,337,450	517,090
1300 Remuneraciones adicionales y especiales	53,561,743	55,508,059	52,249,594	52,249,594	3,258,464
1400 Seguridad social	23,941,176	24,110,516	46,155,774	42,997,452	-22,045,258
1500 Otras prestaciones sociales y económicas	32,133,403	32,606,385	32,391,301	32,378,419	215,085
1600 Previsiones	0	0	0	0	0
1700 Pago de estímulos a servidores públicos	9,914,470	9,914,470	11,021,771	11,021,771	-1,107,301
Gasto De Operación	62,939,740	62,939,740	48,869,706	47,897,961	14,070,034
2000 Materiales y suministros	13,443,100	14,336,781	9,271,041	8,600,227	5,065,740
2100 Materiales de administración, emisión de documentos y artículos oficiales	1,090,569	2,072,728	338,550	302,861	1,734,178
2200 Alimentos y utensilios	1,167,384	939,017	121,684	121,684	817,334
2300 Materias primas y materiales de producción y comercialización	516,576	471,305	56,405	56,405	414,900
2400 Materiales y artículos de construcción y de reparación	734,955	652,783	332,670	315,315	320,113
2500 Productos químicos, farmacéuticos y de laboratorio	7,823,974	8,007,796	7,324,107	6,774,343	683,689
2600 Combustibles, lubricantes y aditivos	676,798	612,798	284,819	262,881	327,979
2700 Vestuario, blancos, prendas de protección y artículos deportivos	459,877	469,877	240,175	225,710	229,702
2900 Herramientas, refacciones y accesorios menores	972,967	1,110,477	572,631	541,029	537,846
3000 Servicios generales	49,496,640	48,602,959	39,598,665	39,297,734	9,004,294
3100 Servicios básicos	7,614,429	8,239,742	6,888,625	6,880,271	1,351,117
3200 Servicios de arrendamiento	3,838,166	3,776,851	2,205,720	2,198,220	1,571,131
3300 Servicios profesionales, científicos, técnicos y otros servicios	17,321,815	17,173,837	15,347,048	15,181,510	1,826,788
3400 Servicios financieros, bancarios y comerciales	2,949,248	2,716,926	2,578,964	2,578,964	137,962
3500 Servicios de instalación, reparación, mantenimiento y conservación	9,244,355	8,854,976	6,891,057	6,798,575	1,963,919
3700 Servicios de traslado y viáticos	1,782,386	1,782,386	541,730	531,842	1,240,656
3800 Servicios oficiales	1,632,383	1,532,383	593,549	576,379	938,834

38 CONSEJO NACIONAL DE CIENCIA Y TECNOLOGÍA
 9ZY CENTRO DE INVESTIGACIÓN EN ALIMENTACIÓN Y DESARROLLO, A.C.
 ESTADO ANALÍTICO DEL EJERCICIO DEL PRESUPUESTO DE EGRESOS EN CLASIFICACIÓN ECONÓMICA Y POR OBJETO DEL GASTO
 ENERO A SEPTIEMBRE 2021
 (PESOS)

CLASIFICACIÓN ECONÓMICA OBJETO DEL GASTO DENOMINACIÓN	APROBADO	MODIFICADO	DEVENGADO	PAGADO	ECONOMÍAS
3900 Otros servicios generales	5,113,858	4,525,858	4,551,973	4,551,973	-26,115
Subsidios	2,140,000	2,140,000	1,582,834	1,582,577	557,166
4000 Transferencias, asignaciones, subsidios y otras ayudas	2,140,000	2,140,000	1,582,834	1,582,577	557,166
4300 Subsidios y subvenciones	1,825,000	1,825,000	1,399,736	1,399,736	425,264
4400 Ayudas sociales	315,000	315,000	183,098	182,841	131,902
4600 Transferencias a Fideicomisos	0	0	0	0	0
Otros De Corriente	0	0	12,339,830	12,339,830	0
3000 Servicios generales	0	0	12,339,830	12,339,830	0
3900 Otros servicios generales	0	0	12,339,830	12,339,830	0
Gasto De Inversión	0	0	-14,977	-14,977	14,977
Inversión Física	0	0	0	0	0
5000 Bienes muebles, inmuebles e intangibles	0	0	0	0	0
5100 Mobiliario y equipo de administración	0	0	0	0	0
5300 Equipo e instrumental médico y de laboratorio	0	0	0	0	0
5600 Maquinaria, otros equipos y herramientas	0	0	0	0	0
6000 Inversión pública	0	0	0	0	0
6200 Obra pública en bienes propios	0	0	0	0	0
Otros De Inversión	0	0	-14,977	-14,977	14,977
3000 Servicios generales	0	0	-14,977	-14,977	14,977
3900 Otros servicios generales	0	0	14,977	14,977	14,977


C.P. ALBERTO CASTAÑEDA ROSAS
 ENCARGADO DE DESPACHO DE LA DIRECCION
 ADMINISTRATIVA


C.P. MIRIAM CORONA ESCAMILLA
 TITULAR DEL DEPTO. DE PRESUPUESTOS

38 CONSEJO NACIONAL DE CIENCIA Y TECNOLOGÍA
 9ZY CENTRO DE INVESTIGACIÓN EN ALIMENTACIÓN Y DESARROLLO, A.C.
 ESTADO ANALÍTICO DEL EJERCICIO DEL PRESUPUESTO DE EGRESOS EN CLASIFICACIÓN POR OBJETO DEL GASTO (ARMONIZADO)
 ENERO A SEPTIEMBRE 2021
 (PESOS)

CONCEPTO	APROBADO	AMPLIACIONES / (REDUCCIONES)	MODIFICADO	DEVENGADO	PAGADO	SUBEJERCICIO
	1	2	3 = (1+2)	4	5	6 = (3-4)
Servicios personales	243,102,995	5,813,515	248,916,510	259,032,492	255,670,796	-10,115,982
Remuneraciones al personal de carácter permanente	110,507,170	3,224,877	113,732,047	104,686,110	104,686,110	9,045,938
Remuneraciones al personal de carácter transitorio	13,045,033	0	13,045,033	12,527,943	12,337,450	517,090
Remuneraciones adicionales y especiales	53,561,743	1,946,316	55,508,059	52,249,594	52,249,594	3,258,464
Seguridad social	23,941,176	169,340	24,110,516	46,155,774	42,997,452	-22,045,258
Otras prestaciones sociales y económicas	32,133,403	472,982	32,606,385	32,391,301	32,378,419	215,085
Previsiones	0	0	0	0	0	0
Pago de estímulos a servidores públicos	9,914,470	0	9,914,470	11,021,771	11,021,771	-1,107,301
Materiales y suministros	13,443,100	893,681	14,336,781	9,271,041	8,600,227	5,065,740
Materiales de administración, emisión de documentos y artículos oficiales	1,090,569	982,159	2,072,728	338,550	302,861	1,734,178
Alimentos y utensilios	1,167,384	-228,367	939,017	121,684	121,684	817,334
Materias primas y materiales de producción y comercialización	516,576	-45,271	471,305	56,405	56,405	414,900
Materiales y artículos de construcción y de reparación	734,955	-82,172	652,783	332,670	315,315	320,113
Productos químicos, farmacéuticos y de laboratorio	7,823,974	183,822	8,007,796	7,324,107	6,774,343	683,689
Combustibles, lubricantes y aditivos	676,798	-64,000	612,798	284,819	262,881	327,979
Vestuario, blancos, prendas de protección y artículos deportivos	459,877	10,000	469,877	240,175	225,710	229,702
Herramientas, refacciones y accesorios menores	972,967	137,510	1,110,477	572,631	541,029	537,846
Servicios generales	49,496,640	-893,681	48,602,959	51,938,495	51,637,564	-3,335,536
Servicios básicos	7,614,429	625,313	8,239,742	6,888,625	6,880,271	1,351,117
Servicios de arrendamiento	3,838,166	-61,315	3,776,851	2,205,720	2,198,220	1,571,131
Servicios profesionales, científicos, técnicos y otros servicios	17,321,815	-147,978	17,173,837	15,347,048	15,181,510	1,826,788
Servicios financieros, bancarios y comerciales	2,949,248	-232,322	2,716,926	2,578,964	2,578,964	137,962
Servicios de instalación, reparación, mantenimiento y conservación	9,244,355	-389,379	8,854,976	6,891,057	6,798,575	1,963,919
Servicios de traslado y viáticos	1,782,386	0	1,782,386	541,730	531,842	1,240,656
Servicios oficiales	1,632,383	-100,000	1,532,383	593,549	576,379	938,834
Otros servicios generales	5,113,858	-588,000	4,525,858	16,891,802	16,891,802	-12,365,944
Transferencias, asignaciones, subsidios y otras ayudas	2,140,000	0	2,140,000	1,582,834	1,582,577	557,166
Subsidios y subvenciones	2,140,000	0	2,140,000	1,582,834	1,582,577	557,166
Bienes muebles, inmuebles e intangibles	0	0	0	0	0	0
Mobiliario y equipo de administración	0	0	0	0	0	0

38 CONSEJO NACIONAL DE CIENCIA Y TECNOLOGÍA
 9ZY CENTRO DE INVESTIGACIÓN EN ALIMENTACIÓN Y DESARROLLO, A.C.
 ESTADO ANALÍTICO DEL EJERCICIO DEL PRESUPUESTO DE EGRESOS EN CLASIFICACIÓN POR OBJETO DEL GASTO (ARMONIZADO)
 ENERO A SEPTIEMBRE 2021
 (PESOS)

CONCEPTO	APROBADO	AMPLIACIONES / (REDUCCIONES)	MODIFICADO	DEVENGADO	PAGADO	SUBEJERCICIO
	1	2	3 = (1+2)	4	5	6 = (3-4)
Equipo e instrumental médico y de laboratorio	0	0	0	0	0	0
Maquinaria, otros equipos y herramientas	0	0	0	0	0	0
Inversión pública	0	0	0	-14,977	-14,977	14,977
Obra pública en bienes propios	0	0	0	-14,977	-14,977	14,977
Total del Gasto	308,182,735	5,813,515	313,996,250	321,809,885	317,476,186	-7,813,634


 C.P. ALBERTO CASTAÑEDA ROSAS
 ENCARGADO DE DESPACHO DE LA DIRECCION
 ADMINISTRATIVA


 C.P. MIRIAM CORONA ESCAMILLA
 TITULAR DEL DEPTO. DE PRESUPUESTOS


38 CONSEJO NACIONAL DE CIENCIA Y TECNOLOGÍA
 9ZY CENTRO DE INVESTIGACIÓN EN ALIMENTACIÓN Y DESARROLLO, A.C.
 GASTO POR CATEGORIA PROGRAMATICA
 ENERO A SEPTIEMBRE 2021
 (PESOS)

PROGRAMA PRESUPUESTARIO				DENOMINACIÓN	GASTO CORRIENTE					GASTO DE INVERSIÓN				TOTAL		
TIPO	GRUPO	MODALIDAD	PROGRAMA		SERVICIOS PERSONALES	GASTO DE OPERACIÓN	SUBSIDIOS	OTROS DE CORRIENTE	SUMA	INVERSIÓN FÍSICA	SUBSIDIOS	OTROS DE INVERSIÓN	SUMA	TOTAL	ESTRUCTURA PORCENTUAL	
															CORRIENTE	INVERSIÓN
				Programas Federales												
				TOTAL APROBADO	243,102,995	62,939,740	1,825,000	315,000	308,182,735	0		0	308,182,735	100.0	0.0	
				TOTAL MODIFICADO	248,916,510	62,939,740	1,825,000	315,000	313,996,250	0			313,996,250	100.0	0.0	
				TOTAL DEVENGADO	259,032,492	48,869,706	1,399,736	12,522,928	321,824,862	0		-14,977	-14,977	321,809,885	100.0	0.0
				TOTAL PAGADO	255,670,796	47,897,961	1,399,736	12,522,671	317,491,183	0		-14,977	-14,977	317,476,186	100.0	0.0
				Porcentaje Pag/Aprob	105.2	76.1	76.7	0.0	103.0	0.0		0.0	103.0			
				Porcentaje Pag/Modif	102.7	76.1	76.7	0.0	101.1	0.0		0.0	101.1			
1	2			Desempeño de las Funciones												
1	2			Aprobado	218,226,053	62,708,214	1,825,000	315,000	283,074,267			0	283,074,267	100.0	0.0	
1	2			Modificado	223,700,723	62,708,214	1,825,000	315,000	288,548,937			0	288,548,937	100.0	0.0	
1	2			Devengado	244,318,455	48,644,864	1,399,736	183,098	294,546,153			0	294,546,153	100.0	0.0	
1	2			Pagado	240,970,961	47,673,119	1,399,736	182,841	290,226,657			0	290,226,657	100.0	0.0	
1	2			Porcentaje Pag/Aprob	110.4	76.0	76.7	58.0	102.5	0.0		0.0	102.5			
1	2			Porcentaje Pag/Modif	107.7	76.0	76.7	58.0	100.6	0.0		0.0	100.6			
1	2	E		Prestación de Servicios Públicos												
1	2	E		Aprobado	218,226,053	62,708,214	1,825,000	315,000	283,074,267				283,074,267	100.0		
1	2	E		Modificado	223,700,723	62,708,214	1,825,000	315,000	288,548,937				288,548,937	100.0		
1	2	E		Devengado	244,318,455	48,644,864	1,399,736	183,098	294,546,153				294,546,153	100.0		
1	2	E		Pagado	240,970,961	47,673,119	1,399,736	182,841	290,226,657				290,226,657	100.0		
1	2	E		Porcentaje Pag/Aprob	110.4	76.0	76.7	58.0	102.5				102.5			
1	2	E		Porcentaje Pag/Modif	107.7	76.0	76.7	58.0	100.6				100.6			
1	2	E	3	Investigación científica, desarrollo e innovación.												
1	2	E	3	Aprobado	218,226,053	62,708,214	1,825,000	315,000	283,074,267				283,074,267	100.0		
1	2	E	3	Modificado	223,700,723	62,708,214	1,825,000	315,000	288,548,937				288,548,937	100.0		
1	2	E	3	Devengado	244,318,455	48,644,864	1,399,736	183,098	294,546,153				294,546,153	100.0		
1	2	E	3	Pagado	240,970,961	47,673,119	1,399,736	182,841	290,226,657				290,226,657	100.0		
1	2	E	3	Porcentaje Pag/Aprob	110.4	76.0	76.7	58.0	102.5				102.5			
1	2	E	3	Porcentaje Pag/Modif	107.7	76.0	76.7	58.0	100.6				100.6			
1	3			Administrativos y de Apoyo												

38 CONSEJO NACIONAL DE CIENCIA Y TECNOLOGÍA
 9ZY CENTRO DE INVESTIGACIÓN EN ALIMENTACIÓN Y DESARROLLO, A.C.
 GASTO POR CATEGORIA PROGRAMATICA
 ENERO A SEPTIEMBRE 2021
 (PESOS)

PROGRAMA PRESUPUESTARIO				DENOMINACIÓN	GASTO CORRIENTE					GASTO DE INVERSIÓN				TOTAL		
TIPO	GRUPO	MODALIDAD	PROGRAMA		SERVICIOS PERSONALES	GASTO DE OPERACIÓN	SUBSIDIOS	OTROS DE CORRIENTE	SUMA	INVERSIÓN FÍSICA	SUBSIDIOS	OTROS DE INVERSIÓN	SUMA	TOTAL	ESTRUCTURA PORCENTUAL	
															CORRIENTE	INVERSIÓN
1	3	O	001	Aprobado	935,516	29,252			964,768				964,768		100.0	
1	3	O	001	Modificado	935,516	29,252			964,768				964,768		100.0	
1	3	O	001	Devengado	904,805	22,568			927,373				927,373		100.0	
1	3	O	001	Pagado	890,602	22,568			913,170				913,170		100.0	
1	3	O	001	Porcentaje Pag/Aprob	95.2	77.1			94.7				94.7			
1	3	O	001	Porcentaje Pag/Modif	95.2	77.1			94.7				94.7			
1	3	W		Operaciones ajenas												
1	3	W		Aprobado												
1	3	W		Modificado												
1	3	W		Devengado			12,339,830	12,339,830			-14,977	-14,977	12,324,852		0.0	
1	3	W		Pagado			12,339,830	12,339,830			-14,977	-14,977	12,324,852		0.0	
1	3	W		Porcentaje Pag/Aprob			0.0	0.0			0.0	0.0	0.0		-0-	
1	3	W		Porcentaje Pag/Modif			0.0	0.0			0.0	0.0	0.0		-0-	
1	3	W	001	Operaciones Ajenas												
1	3	W	001	Aprobado												
1	3	W	001	Modificado												
1	3	W	001	Devengado			12,339,830	12,339,830			-14,977	-14,977	12,324,852		0.0	
1	3	W	001	Pagado			12,339,830	12,339,830			-14,977	-14,977	12,324,852		0.0	
1	3	W	001	Porcentaje Pag/Aprob												
1	3	W	001	Porcentaje Pag/Modif												


 C.P. ALBERTO CASTAÑEDA ROSAS
 ENCARGADO DE DESPACHO DE LA DIRECCIÓN ADMINISTRATIVA


 C.P. MIRIAM CORONA ESCAMILLA
 TITULAR DEL DEPTO. DE PRESUPUESTOS

38 CONSEJO NACIONAL DE CIENCIA Y TECNOLOGÍA
 92Y CENTRO DE INVESTIGACIÓN EN ALIMENTACIÓN Y DESARROLLO, A.C.
 ESTADO ANALÍTICO DEL EJERCICIO DEL PRESUPUESTO DE EGRESOS EN CLASIFICACIÓN ECONÓMICA (ARMONIZADO)
 ENERO A SEPTIEMBRE 2021
 (PESOS)

CONCEPTO	APROBADO	AMPLIACIONES / (REDUCCIONES)	MODIFICADO	DEVENGADO	PAGADO	SUBEJERCICIO
	1	2	3 = (1+2)	4	5	6 = (3-4)
Gasto Corriente	308,182,735	5,813,515	313,996,250	321,824,862	317,491,163	-7,828,612
Gasto De Capital	0	0	0	-14,977	-14,977	14,977
Total del Gasto	308,182,735	5,813,515	313,996,250	321,809,885	317,476,186	-7,813,634



C.P. ALBERTO CASTAÑEDA ROSAS
 ENCARGADO DE DESPACHO DE LA DIRECCION ADMINISTRATIVA



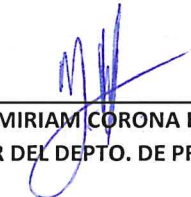
C.P. MIRIAM CORONA ESCAMILLA
 TITULAR DEL DEPTO. DE PRESUPUESTOS

38 CONSEJO NACIONAL DE CIENCIA Y TECNOLOGÍA
 9ZY CENTRO DE INVESTIGACIÓN EN ALIMENTACIÓN Y DESARROLLO, A.C.
 GASTO POR CATEGORÍA PROGRAMÁTICA (ARMONIZADO)
 ENERO A SEPTIEMBRE 2021
 (PESOS)

CONCEPTO	APROBADO	AMPLIACIONES / (REDUCCIONES)	MODIFICADO	DEVENGADO	PAGADO	SUBEJERCICIO
	1	2	3 = (1+2)	4	5	6 = (3-4)
Programas Federales	308,182,735	5,813,515	313,996,250	321,809,885	317,476,186	-7,813,634
Desempeño de las Funciones	283,074,267	5,474,670	288,548,937	294,546,153	290,226,657	-5,997,216
Prestación de Servicios Públicos	283,074,267	5,474,670	288,548,937	294,546,153	290,226,657	-5,997,216
Administrativos y de Apoyo	25,108,468	338,845	25,447,313	27,263,732	27,249,529	-1,816,418
Apoyo al proceso presupuestario y para mejorar la eficiencia institucional	24,143,700	338,845	24,482,545	14,011,506	14,011,506	10,471,039
Apoyo a la función pública y al mejoramiento de la gestión	964,768	0	964,768	927,373	913,170	37,395
Operaciones ajenas	0	0	0	12,324,852	12,324,852	-12,324,852
Total del Gasto	308,182,735	5,813,515	313,996,250	321,809,885	317,476,186	-7,813,634



C.P. ALBERTO CASTAÑEDA ROSAS
 ENCARGADO DE DESPACHO DE LA DIRECCION ADMINISTRATIVA



C.P. MIRIAM CORONA ESCAMILLA
 TITULAR DEL DEPTO. DE PRESUPUESTOS

38 CONSEJO NACIONAL DE CIENCIA Y TECNOLOGÍA
 9ZY CENTRO DE INVESTIGACIÓN EN ALIMENTACIÓN Y DESARROLLO, A.C.
 ESTADO ANALÍTICO DEL EJERCICIO DEL PRESUPUESTO DE EGRESOS EN CLASIFICACIÓN FUNCIONAL-PROGRAMÁTICA
 ENERO A SEPTIEMBRE 2021
 (PESOS)

CATEGORIAS PROGRAMÁTICAS						DENOMINACIÓN	GASTO CORRIENTE					GASTO DE INVERSIÓN				TOTAL		
FI	FN	SF	AI	PP	UR		SERVICIOS PERSONALES	GASTO DE OPERACIÓN	SUBSIDIOS	OTROS DE CORRIENTE	SUMA	INVERSIÓN FÍSICA	SUBSIDIOS	OTROS DE INVERSIÓN	SUMA	TOTAL	ESTRUCTURA PORCENTUAL	
																	CORRIENTE	INVERSIÓN
						TOTAL APROBADO	243,102,995	62,939,740	1,825,000	315,000	308,182,735	0	0	0	0	308,182,735	100.0	
						TOTAL MODIFICADO	248,916,510	62,939,740	1,825,000	315,000	313,996,250	0	0	0	0	313,996,250	100.0	
						TOTAL DEVENGADO	259,032,492	48,869,706	1,399,736	12,522,928	321,824,862	0	0	-14,977	-14,977	321,809,885	100.0	
						TOTAL PAGADO	255,670,796	47,897,961	1,399,736	12,522,671	317,491,163	0	0	-14,977	-14,977	317,476,186	100.0	
						Porcentaje Pag/Aprob	105.2	76.1	76.7	3,975.5	103.0	0.0	0.0	0.0	0.0	103.0		
						Porcentaje Pag/Modif	102.7	76.1	76.7	3,975.5	101.1	0.0	0.0	0.0	0.0	101.1		
1						Gobierno												
1						Aprobado	935,516	29,252	0	0	964,768	0	0	0	0	964,768	100.0	
1						Modificado	935,516	29,252	0	0	964,768	0	0	0	0	964,768	100.0	
1						Devengado	904,805	22,568	0	0	927,373	0	0	0	0	927,373	100.0	
1						Pagado	890,602	22,568	0	0	913,170	0	0	0	0	913,170	100.0	
1						Porcentaje Pag/Aprob	95.2	77.1	0.0	0.0	94.7	0.0	0.0	0.0	0.0	94.7		
1						Porcentaje Pag/Modif	95.2	77.1	0.0	0.0	94.7	0.0	0.0	0.0	0.0	94.7		
1	3					Coordinación de la Política de Gobierno												
1	3					Aprobado	935,516	29,252	0	0	964,768	0	0	0	0	964,768	100.0	
1	3					Modificado	935,516	29,252	0	0	964,768	0	0	0	0	964,768	100.0	
1	3					Devengado	904,805	22,568	0	0	927,373	0	0	0	0	927,373	100.0	
1	3					Pagado	890,602	22,568	0	0	913,170	0	0	0	0	913,170	100.0	
1	3					Porcentaje Pag/Aprob	95.2	77.1	0.0	0.0	94.7	0.0	0.0	0.0	0.0	94.7		
1	3					Porcentaje Pag/Modif	95.2	77.1	0.0	0.0	94.7	0.0	0.0	0.0	0.0	94.7		
1	3	04				Función Pública												
1	3	04				Aprobado	935,516	29,252	0	0	964,768	0	0	0	0	964,768	100.0	
1	3	04				Modificado	935,516	29,252	0	0	964,768	0	0	0	0	964,768	100.0	
1	3	04				Devengado	904,805	22,568	0	0	927,373	0	0	0	0	927,373	100.0	
1	3	04				Pagado	890,602	22,568	0	0	913,170	0	0	0	0	913,170	100.0	
1	3	04				Porcentaje Pag/Aprob	95.2	77.1	0.0	0.0	94.7	0.0	0.0	0.0	0.0	94.7		
1	3	04				Porcentaje Pag/Modif	95.2	77.1	0.0	0.0	94.7	0.0	0.0	0.0	0.0	94.7		
1	3	04	001			Función pública y buen gobierno												
1	3	04	001			Aprobado	935,516	29,252	0	0	964,768	0	0	0	0	964,768	100.0	
1	3	04	001			Modificado	935,516	29,252	0	0	964,768	0	0	0	0	964,768	100.0	
1	3	04	001			Devengado	904,805	22,568	0	0	927,373	0	0	0	0	927,373	100.0	
1	3	04	001			Pagado	890,602	22,568	0	0	913,170	0	0	0	0	913,170	100.0	
1	3	04	001			Porcentaje Pag/Aprob	95.2	77.1	0.0	0.0	94.7	0.0	0.0	0.0	0.0	94.7		
1	3	04	001			Porcentaje Pag/Modif	95.2	77.1	0.0	0.0	94.7	0.0	0.0	0.0	0.0	94.7		
1	3	04	001	0001		Actividades de apoyo a la función pública y buen gobierno												
1	3	04	001	0001		Aprobado	935,516	29,252	0	0	964,768	0	0	0	0	964,768	100.0	

38 CONSEJO NACIONAL DE CIENCIA Y TECNOLOGÍA
 9ZY CENTRO DE INVESTIGACIÓN EN ALIMENTACIÓN Y DESARROLLO, A.C.
 ESTADO ANALÍTICO DEL EJERCICIO DEL PRESUPUESTO DE EGRESOS EN CLASIFICACIÓN FUNCIONAL-PROGRAMÁTICA
 ENERO A SEPTIEMBRE 2021
 (PESOS)

CATEGORÍAS PROGRAMÁTICAS						DENOMINACIÓN	GASTO CORRIENTE					GASTO DE INVERSIÓN				TOTAL		
FI	FN	SF	AI	PP	UR		SERVICIOS PERSONALES	GASTO DE OPERACIÓN	SUBSIDIOS	OTROS DE CORRIENTE	SUMA	INVERSIÓN FÍSICA	SUBSIDIOS	OTROS DE INVERSIÓN	SUMA	TOTAL	ESTRUCTURA PORCENTUAL	
																	CORRIENTE	INVERSIÓN
3	8	01	002			Devengado	13,809,232	202,274	0	0	14,011,506				14,011,506	100.0		
3	8	01	002			Pagado	13,809,232	202,274	0	0	14,011,506				14,011,506	100.0		
3	8	01	002			Porcentaje Pag/Aprob	57.7	100.0	0.0	0.0	58.0				58.0			
3	8	01	002			Porcentaje Pag/Modif	56.9	100.0	0.0	0.0	57.2				57.2			
3	8	01	002	M001		Actividades de apoyo administrativo												
3	8	01	002	M001		Aprobado	23,941,426	202,274			24,143,700				24,143,700	100.0		
3	8	01	002	M001		Modificado	24,280,271	202,274			24,482,545				24,482,545	100.0		
3	8	01	002	M001		Devengado	13,809,232	202,274			14,011,506				14,011,506	100.0		
3	8	01	002	M001		Pagado	13,809,232	202,274			14,011,506				14,011,506	100.0		
3	8	01	002	M001		Porcentaje Pag/Aprob	57.7	100.0			58.0				58.0			
3	8	01	002	M001		Porcentaje Pag/Modif	56.9	100.0			57.2				57.2			
3	8	01	002	M001	9ZY	Centro de Investigación en Alimentación y Desarrollo, A.C.												
3	8	01	002	M001	9ZY	Aprobado	23,941,426	202,274	0	0	24,143,700				24,143,700	100.0		
3	8	01	002	M001	9ZY	Modificado	24,280,271	202,274	0	0	24,482,545				24,482,545	100.0		
3	8	01	002	M001	9ZY	Devengado	13,809,232	202,274	0	0	14,011,506				14,011,506	100.0		
3	8	01	002	M001	9ZY	Pagado	13,809,232	202,274	0	0	14,011,506				14,011,506	100.0		
3	8	01	002	M001	9ZY	Porcentaje Pag/Aprob	57.7	100.0	0.0	0.0	58.0				58.0			
3	8	01	002	M001	9ZY	Porcentaje Pag/Modif	56.9	100.0	0.0	0.0	57.2				57.2			
3	8	01	003			Generación de conocimiento científico para el bienestar de la población y difusión de sus resultados												
3	8	01	003			Aprobado	218,226,053	62,708,214	1,825,000	315,000	283,074,267	0	0	0	283,074,267	100.0	0.0	
3	8	01	003			Modificado	223,700,723	62,708,214	1,825,000	315,000	288,548,937	0	0	0	288,548,937	100.0	0.0	
3	8	01	003			Devengado	244,318,455	48,644,864	1,399,736	183,098	294,546,153	0	0	0	294,546,153	100.0		
3	8	01	003			Pagado	240,970,961	47,673,119	1,399,736	182,841	290,226,657	0	0	0	290,226,657	100.0		
3	8	01	003			Porcentaje Pag/Aprob	110.4	76.0	76.7	58.0	102.5	0.0	0.0	0.0	102.5			
3	8	01	003			Porcentaje Pag/Modif	107.7	76.0	76.7	58.0	100.6	0.0	0.0	0.0	100.6			
3	8	01	003	E003		Investigación Científica, desarrollo e innovación												
3	8	01	003	E003		Aprobado	218,226,053	62,708,214	1,825,000	315,000	283,074,267				283,074,267	100.0		
3	8	01	003	E003		Modificado	223,700,723	62,708,214	1,825,000	315,000	288,548,937				288,548,937	100.0		
3	8	01	003	E003		Devengado	244,318,455	48,644,864	1,399,736	183,098	294,546,153				294,546,153	100.0		
3	8	01	003	E003		Pagado	240,970,961	47,673,119	1,399,736	182,841	290,226,657				290,226,657	100.0		
3	8	01	003	E003		Porcentaje Pag/Aprob	110.4	76.0	76.7	58.0	102.5				102.5			
3	8	01	003	E003		Porcentaje Pag/Modif	107.7	76.0	76.7	58.0	100.6				100.6			
3	8	01	003	E003	9ZY	Centro de Investigación en Alimentación y Desarrollo, A.C.												
3	8	01	003	E003	9ZY	Aprobado	218,226,053	62,708,214	1,825,000	315,000	283,074,267				283,074,267	100.0		
3	8	01	003	E003	9ZY	Modificado	223,700,723	62,708,214	1,825,000	315,000	288,548,937				288,548,937	100.0		

38 CONSEJO NACIONAL DE CIENCIA Y TECNOLOGÍA
 9ZY CENTRO DE INVESTIGACIÓN EN ALIMENTACIÓN Y DESARROLLO, A.C.
 ESTADO ANALÍTICO DEL EJERCICIO DEL PRESUPUESTO DE EGRESOS EN CLASIFICACIÓN FUNCIONAL-PROGRAMÁTICA
 ENERO A SEPTIEMBRE 2021
 (PESOS)

CATEGORÍAS PROGRAMÁTICAS						DENOMINACIÓN	GASTO CORRIENTE					GASTO DE INVERSIÓN					TOTAL	
FI	FN	SF	AI	PP	UR		SERVICIOS PERSONALES	GASTO DE OPERACIÓN	SUBSIDIOS	OTROS DE CORRIENTE	SUMA	INVERSIÓN FÍSICA	SUBSIDIOS	OTROS DE INVERSIÓN	SUMA	TOTAL	ESTRUCTURA PORCENTUAL	
																	CORRIENTE	INVERSIÓN
1	3	04	001	O001		Modificado	935,516	29,252	0	0	964,768	0	0	0	0	964,768	100.0	
1	3	04	001	O001		Devengado	904,805	22,568	0	0	927,373	0	0	0	0	927,373	100.0	
1	3	04	001	O001		Pagado	890,602	22,568	0	0	913,170	0	0	0	0	913,170	100.0	
1	3	04	001	O001		Porcentaje Pag/Aprob	95.2	77.1	0.0	0.0	94.7	0.0	0.0	0.0	0.0	94.7		
1	3	04	001	O001		Porcentaje Pag/Modif	95.2	77.1	0.0	0.0	94.7	0.0	0.0	0.0	0.0	94.7		
1	3	04	001	O001	9ZY	Centro de Investigación en Alimentación y Desarrollo, A.C.												
1	3	04	001	O001	9ZY	Aprobado	935,516	29,252	0	0	964,768					964,768	100.0	
1	3	04	001	O001	9ZY	Modificado	935,516	29,252	0	0	964,768					964,768	100.0	
1	3	04	001	O001	9ZY	Devengado	904,805	22,568	0	0	927,373					927,373	100.0	
1	3	04	001	O001	9ZY	Pagado	890,602	22,568	0	0	913,170					913,170	100.0	
1	3	04	001	O001	9ZY	Porcentaje Pag/Aprob	95.2	77.1	0.0	0.0	94.7					94.7		
1	3	04	001	O001	9ZY	Porcentaje Pag/Modif	95.2	77.1	0.0	0.0	94.7					94.7		
3						Desarrollo Económico												
3						Aprobado	242,167,479	62,910,488	1,825,000	315,000	307,217,967	0	0	0	0	307,217,967	100.0	0.0
3						Modificado	247,980,994	62,910,488	1,825,000	315,000	313,031,482	0	0	0	0	313,031,482	100.0	0.0
3						Devengado	258,127,687	48,847,138	1,399,736	12,522,928	320,897,489	0	0	-14,977	-14,977	320,882,511	100.0	0.0
3						Pagado	254,780,193	47,875,393	1,399,736	12,522,671	316,577,993	0	0	-14,977	-14,977	316,563,016	100.0	0.0
3						Porcentaje Pag/Aprob	105.2	76.1	76.7	3,975.5	103.0	0.0	0.0	0.0	0.0	103.0		
3						Porcentaje Pag/Modif	102.7	76.1	76.7	3,975.5	101.1	0.0	0.0	0.0	0.0	101.1		
3	8					Ciencia, Tecnología e Innovación												
3	8					Aprobado	242,167,479	62,910,488	1,825,000	315,000	307,217,967	0	0	0	0	307,217,967	100.0	0.0
3	8					Modificado	247,980,994	62,910,488	1,825,000	315,000	313,031,482	0	0	0	0	313,031,482	100.0	0.0
3	8					Devengado	258,127,687	48,847,138	1,399,736	12,522,928	320,897,489	0	0	-14,977	-14,977	320,882,511	100.0	0.0
3	8					Pagado	254,780,193	47,875,393	1,399,736	12,522,671	316,577,993	0	0	-14,977	-14,977	316,563,016	100.0	0.0
3	8					Porcentaje Pag/Aprob	105.2	76.1	76.7	3,975.5	103.0	0.0	0.0	0.0	0.0	103.0		
3	8					Porcentaje Pag/Modif	102.7	76.1	76.7	3,975.5	101.1	0.0	0.0	0.0	0.0	101.1		
3	8	01				Investigación Científica												
3	8	01				Aprobado	242,167,479	62,910,488	1,825,000	315,000	307,217,967	0	0	0	0	307,217,967	100.0	0.0
3	8	01				Modificado	247,980,994	62,910,488	1,825,000	315,000	313,031,482	0	0	0	0	313,031,482	100.0	0.0
3	8	01				Devengado	258,127,687	48,847,138	1,399,736	12,522,928	320,897,489	0	0	-14,977	-14,977	320,882,511	100.0	0.0
3	8	01				Pagado	254,780,193	47,875,393	1,399,736	12,522,671	316,577,993	0	0	-14,977	-14,977	316,563,016	100.0	0.0
3	8	01				Porcentaje Pag/Aprob	105.2	76.1	76.7	3,975.5	103.0	0.0	0.0	0.0	0.0	103.0		
3	8	01				Porcentaje Pag/Modif	102.7	76.1	76.7	3,975.5	101.1	0.0	0.0	0.0	0.0	101.1		
3	8	01	002			Servicios de apoyo administrativo												
3	8	01	002			Aprobado	23,941,426	202,274	0	0	24,143,700					24,143,700	100.0	
3	8	01	002			Modificado	24,280,271	202,274	0	0	24,482,545					24,482,545	100.0	

38 CONSEJO NACIONAL DE CIENCIA Y TECNOLOGÍA
 9ZY CENTRO DE INVESTIGACIÓN EN ALIMENTACIÓN Y DESARROLLO, A.C.
 ESTADO ANALÍTICO DEL EJERCICIO DEL PRESUPUESTO DE EGRESOS EN CLASIFICACIÓN FUNCIONAL-PROGRAMÁTICA
 ENERO A SEPTIEMBRE 2021
 (PESOS)

CATEGORIAS PROGRAMÁTICAS						GASTO CORRIENTE					GASTO DE INVERSIÓN				TOTAL			
FI	FN	SF	AI	PP	UR	DENOMINACIÓN	SERVICIOS PERSONALES	GASTO DE OPERACIÓN	SUBSIDIOS	OTROS DE CORRIENTE	SUMA	INVERSIÓN FÍSICA	SUBSIDIOS	OTROS DE INVERSIÓN	SUMA	TOTAL	ESTRUCTURA PORCENTUAL	
																	CORRIENTE	INVERSIÓN
						TOTAL APROBADO	243,102,995	62,939,740	1,825,000	315,000	308,182,735	0	0	0	0	308,182,735	100.0	
						TOTAL MODIFICADO	248,916,510	62,939,740	1,825,000	315,000	313,996,250	0	0	0	0	313,996,250	100.0	
						TOTAL DEVENGADO	259,032,492	48,869,706	1,399,736	12,522,928	321,824,862	0	0	-14,977	-14,977	321,809,885	100.0	
						TOTAL PAGADO	255,670,796	47,897,961	1,399,736	12,522,671	317,491,163	0	0	-14,977	-14,977	317,476,186	100.0	
						Porcentaje Pag/Aprob	105.2	76.1	76.7	3,975.5	103.0	0.0	0.0	0.0	0.0	103.0		
						Porcentaje Pag/Modif	102.7	76.1	76.7	3,975.5	101.1	0.0	0.0	0.0	0.0	101.1		
1						Gobierno												
1						Aprobado	935,516	29,252	0	0	964,768	0	0	0	0	964,768	100.0	
1						Modificado	935,516	29,252	0	0	964,768	0	0	0	0	964,768	100.0	
1						Devengado	904,805	22,568	0	0	927,373	0	0	0	0	927,373	100.0	
1						Pagado	890,602	22,568	0	0	913,170	0	0	0	0	913,170	100.0	
1						Porcentaje Pag/Aprob	95.2	77.1	0.0	0.0	94.7	0.0	0.0	0.0	0.0	94.7		
1						Porcentaje Pag/Modif	95.2	77.1	0.0	0.0	94.7	0.0	0.0	0.0	0.0	94.7		
1	3					Coordinación de la Política de Gobierno												
1	3					Aprobado	935,516	29,252	0	0	964,768	0	0	0	0	964,768	100.0	
1	3					Modificado	935,516	29,252	0	0	964,768	0	0	0	0	964,768	100.0	
1	3					Devengado	904,805	22,568	0	0	927,373	0	0	0	0	927,373	100.0	
1	3					Pagado	890,602	22,568	0	0	913,170	0	0	0	0	913,170	100.0	
1	3					Porcentaje Pag/Aprob	95.2	77.1	0.0	0.0	94.7	0.0	0.0	0.0	0.0	94.7		
1	3					Porcentaje Pag/Modif	95.2	77.1	0.0	0.0	94.7	0.0	0.0	0.0	0.0	94.7		
1	3	04				Función Pública												
1	3	04				Aprobado	935,516	29,252	0	0	964,768	0	0	0	0	964,768	100.0	
1	3	04				Modificado	935,516	29,252	0	0	964,768	0	0	0	0	964,768	100.0	
1	3	04				Devengado	904,805	22,568	0	0	927,373	0	0	0	0	927,373	100.0	
1	3	04				Pagado	890,602	22,568	0	0	913,170	0	0	0	0	913,170	100.0	
1	3	04				Porcentaje Pag/Aprob	95.2	77.1	0.0	0.0	94.7	0.0	0.0	0.0	0.0	94.7		
1	3	04				Porcentaje Pag/Modif	95.2	77.1	0.0	0.0	94.7	0.0	0.0	0.0	0.0	94.7		
1	3	04	001			Función pública y buen gobierno												
1	3	04	001			Aprobado	935,516	29,252	0	0	964,768	0	0	0	0	964,768	100.0	
1	3	04	001			Modificado	935,516	29,252	0	0	964,768	0	0	0	0	964,768	100.0	
1	3	04	001			Devengado	904,805	22,568	0	0	927,373	0	0	0	0	927,373	100.0	
1	3	04	001			Pagado	890,602	22,568	0	0	913,170	0	0	0	0	913,170	100.0	
1	3	04	001			Porcentaje Pag/Aprob	95.2	77.1	0.0	0.0	94.7	0.0	0.0	0.0	0.0	94.7		
1	3	04	001			Porcentaje Pag/Modif	95.2	77.1	0.0	0.0	94.7	0.0	0.0	0.0	0.0	94.7		
1	3	04	001	O001		Actividades de apoyo a la función pública y buen gobierno												
1	3	04	001	O001		Aprobado	935,516	29,252	0	0	964,768	0	0	0	0	964,768	100.0	

38 CONSEJO NACIONAL DE CIENCIA Y TECNOLOGÍA
 9ZY CENTRO DE INVESTIGACIÓN EN ALIMENTACIÓN Y DESARROLLO, A.C.
 ESTADO ANALÍTICO DEL EJERCICIO DEL PRESUPUESTO DE EGRESOS EN CLASIFICACIÓN FUNCIONAL (ARMONIZADO)
 ENERO A SEPTIEMBRE 2021
 (PESOS)

CONCEPTO	APROBADO	AMPLIACIONES / (REDUCCIONES)	MODIFICADO	DEVENGADO	PAGADO	SUBEJERCICIO
	1	2	3 = (1+2)	4	5	6 = (3-4)
Gobierno	964,768	0	964,768	927,373	913,170	37,395
Coordinación de la Política de Gobierno	964,768	0	964,768	927,373	913,170	37,395
Desarrollo Económico	307,217,967	5,813,515	313,031,482	320,882,511	316,563,016	-7,851,029
Ciencia, Tecnología e Innovación	307,217,967	5,813,515	97,009,858	320,882,511	316,563,016	-223,872,653
Total del Gasto	308,182,735	5,813,515	313,996,250	321,809,885	317,476,186	-7,813,634



 C.P. ALBERTO CASTAÑEDA ROSAS
 ENCARGADO DE DESPACHO DE LA DIRECCIÓN ADMINISTRATIVA




 C.P. MIRIAM CORONA ESCAMILLA
 TITULAR DEL DEPTO. DE PRESUPUESTOS

38 CONSEJO NACIONAL DE CIENCIA Y TECNOLOGÍA
9ZY CENTRO DE INVESTIGACION EN ALIMENTACION Y DESARROLLO, A.C.
ESTADO ANALITICO DEL EJERCICIO DEL PRESUPUESTO DE EGRESOS EN CLASIFICACION ADMINISTRATIVA
ENERO A SEPTIEMBRE 2021
(PESOS)

DENOMINACION	APROBADO	MODIFICADO	DEVENGADO	PAGADO	ECONOMIAS
TOTAL	308,182,735	313,996,250	321,809,885	317,476,186	- 7,813,634




C.P. ALBERTO CASTAÑEDA ROSAS
ENCARGADO DE DESPACHO DE LA DIRECCION ADMINISTRATIVA




C.P. MIRIAM CORONA ESCAMILLA
TITULAR DEL DEPTO. DE PRESUPUESTOS

38 CONSEJO NACIONAL DE CIENCIA Y TECNOLOGÍA
 9ZY CENTRO DE INVESTIGACIÓN EN ALIMENTACIÓN Y DESARROLLO, A.C.
 ESTADO ANALÍTICO DEL EJERCICIO DEL PRESUPUESTO DE EGRESOS EN CLASIFICACIÓN ADMINISTRATIVA (ARMONIZADO)
 ENERO A SEPTIEMBRE 2021
 (PESOS)

CONCEPTO	APROBADO	AMPLIACIONES / (REDUCCIONES)	MODIFICADO	DEVENGADO	PAGADO	SUBEJERCICIO
	1	2	3 = (1+2)	4	5	6 = (3-4)
Centro de Investigación en Alimentación y Desarrollo, A.C.	308,182,735	5,813,515	313,996,250	321,809,885	317,476,186	-7,813,634
Total del Gasto	308,182,735	5,813,515	313,996,250	321,809,885	317,476,186	-7,813,634


 C.P. ALBERTO CASTAÑEDA ROSAS
 ENCARGADO DE DESPACHO DE LA DIRECCIÓN
 ADMINISTRATIVA


 C.P. MIRIAM CORONA ESCAMILLA
 TITULAR DEL DEPTO. DE PRESUPUESTOS