

38 CONSEJO NACIONAL DE CIENCIA Y TECNOLOGIA  
9ZY CENTRO DE INVESTIGACION EN ALIMENTACION Y DESARROLLO, A.C.  
ESTADO ANALITICO DE INGRESOS  
DE ENERO A MARZO 2023  
(PESOS)

RUBRO DE INGRESOS	INGRESO					
	ESTIMADO	AMPLIACIONES Y REDUCCIONES	MODIFICADO	DEVENGADO	RECAUDADO	DIFERENCIA
	(1)	(2)	(3=1+2)	(4)	(5)	(6=5-1)
IMPUESTOS	0	0	0	0	0	0
CUOTAS Y APORTACIONES DE SEGURIDAD SOCIAL	0	0	0	0	0	0
CONTRIBUCIONES DE MEJORAS	0	0	0	0	0	0
DERECHOS	0	0	0	0	0	0
PRODUCTOS	0	0	0	0	0	0
CORRIENTE	0	0	0	0	0	0
CAPITAL	0	0	0	0	0	0
APROVECHAMIENTOS	0	0	0	0	0	0
CORRIENTE	0	0	0	0	0	0
CAPITAL	0	0	0	0	0	0
INGRESOS POR VENTAS DE BIENES Y SERVICIOS	6,940,000	0	6,940,000	1,810,458	7,857,126	917,126
PARTICIPACIONES Y APORTACIONES	0	0	-	0	0	0
TRANSFERENCIAS, ASIGNACIONES, SUBSIDIOS Y OTRAS AYUDAS	117,028,226	-	117,028,226	-	117,028,226	-
INGRESOS DERIVADOS DE FINANCIAMIENTOS	0	0	-	0	0	0
<b>TOTAL</b>	<b>123,968,226</b>	<b>-</b>	<b>123,968,226</b>	<b>1,810,458</b>	<b>124,885,352</b>	<b>0</b>
				<b>INGRESOS EXCEDENTES</b>		<b>917,126</b>

ESTADO ANALITICO DE INGRESOS POR FUENTE DE FINANCIAMIENTO	INGRESO					
	ESTIMADO	AMPLIACIONES Y REDUCCIONES	MODIFICADO	DEVENGADO	RECAUDADO	DIFERENCIA
	(1)	(2)	(3=1+2)	(4)	(5)	(6=5-1)
<b>INGRESOS DEL GOBIERNO</b>	0	0	0	0	0	0
IMPUESTOS	0	0	0	0	0	0
CONTRIBUCIONES DE MEJORAS	0	0	0	0	0	0
DERECHOS	0	0	0	0	0	0
PRODUCTOS	0	0	0	0	0	0
CORRIENTE	0	0	0	0	0	0
CAPITAL	0	0	0	0	0	0
APROVECHAMIENTOS	0	0	0	0	0	0
CORRIENTE	0	0	0	0	0	0
CAPITAL	0	0	0	0	0	0
PARTICIPACIONES Y APORTACIONES	0	0	0	0	0	0
TRANSFERENCIAS, ASIGNACIONES, SUBSIDIOS Y OTRAS AYUDAS	0	0	0	0	0	0
<b>INGRESOS DE ORGANISMOS Y EMPRESAS</b>	<b>123,968,226</b>	<b>-</b>	<b>123,968,226</b>	<b>1,810,458</b>	<b>124,885,352</b>	<b>917,126</b>
CUOTAS Y APORTACIONES DE SEGURIDAD SOCIAL	0	-	0	0	0	0
INGRESOS POR VENTAS DE BIENES Y SERVICIOS	6,940,000	-	6,940,000	1,810,458	7,857,126	917,126
TRANSFERENCIAS, ASIGNACIONES, SUBSIDIOS Y OTRAS AYUDAS	117,028,226	-	117,028,226	-	117,028,226	-
INGRESOS DERIVADOS DE FINANCIAMIENTOS	0	-	0	0	0	0
INGRESOS DERIVADOS DE FINANCIAMIENTOS	0	0	0	0	0	0
<b>TOTAL</b>	<b>123,968,226</b>	<b>-</b>	<b>123,968,226</b>	<b>1,810,458</b>	<b>124,885,352</b>	<b>917,126</b>
				<b>INGRESOS EXCEDENTES</b>		<b>917,126</b>

C.P. MARIA GUADALUPE SANCHEZ SOTO  
DIRECTORA ADMINISTRATIVA

C.P. MIRIAM CORONA ESCAMILLA  
TITULAR DEL DEPTO. DE PRESUPUESTOS

38 CONSEJO NACIONAL DE CIENCIA Y TECNOLOGÍA  
 9ZY CENTRO DE INVESTIGACIÓN EN ALIMENTACIÓN Y DESARROLLO, A.C.  
 INGRESOS DE FLUJO DE EFECTIVO  
 PRODUCTORAS DE BIENES Y SERVICIOS  
 DE ENERO A MARZO 2023  
 (PESOS)

CONCEPTO	ESTIMADO	MODIFICADO	RECAUDADO
<b>TOTAL DE RECURSOS<sup>11</sup></b>	<b>123,968,226</b>	<b>123,968,226</b>	<b>180,940,396</b>
DISPONIBILIDAD INICIAL	0	0	56,055,044
<b>CORRIENTES Y DE CAPITAL</b>	<b>6,940,000</b>	<b>6,940,000</b>	<b>7,857,126</b>
VENTA DE BIENES	0	0	0
INTERNAS	0	0	0
EXTERNAS	0	0	0
VENTA DE SERVICIOS	6,315,400	6,315,400	6,220,259
INTERNAS	6,315,400	6,315,400	6,220,259
EXTERNAS	0	0	0
INGRESOS DIVERSOS	624,600	624,600	1,636,867
INGRESOS DE FIDEICOMISOS PÚBLICOS	0	0	0
PRODUCTOS FINANCIEROS	0	0	176,370
OTROS	624,600	624,600	1,460,497
VENTA DE INVERSIONES	0	0	0
RECUPERACIÓN DE ACTIVOS FÍSICOS	0	0	0
RECUPERACIÓN DE ACTIVOS FINANCIEROS	0	0	0
INGRESOS POR OPERACIONES AJENAS	0	0	0
POR CUENTA DE TERCEROS	0	0	0
POR EROGACIONES RECUPERABLES	0	0	0
<b>SUBSIDIOS Y APOYOS FISCALES</b>	<b>117,028,226</b>	<b>117,028,226</b>	<b>117,028,226</b>
SUBSIDIOS	425,000	425,000	425,000
CORRIENTES	425,000	425,000	425,000
DE CAPITAL	0	0	0
APOYOS FISCALES	116,603,226	116,603,226	116,603,226
CORRIENTES	116,603,226	116,603,226	116,603,226
SERVICIOS PERSONALES	93,056,352	93,056,352	93,056,352
OTROS	23,546,874	23,546,874	23,546,874
INVERSIÓN FÍSICA	0	0	0
INTERESES, COMISIONES Y GASTOS DE LA DEUDA	0	0	0
INVERSIÓN FINANCIERA	0	0	0
AMORTIZACIÓN DE PASIVOS	0	0	0
<b>SUMA DE INGRESOS DEL AÑO</b>	<b>123,968,226</b>	<b>123,968,226</b>	<b>124,885,352</b>
<b>ENDEUDAMIENTO (O DESENDEUDAMIENTO) NETO</b>	<b>0</b>	<b>0</b>	<b>0</b>
INTERNO	0	0	0
EXTERNO	0	0	0

C.P. MARIA GUADALUPE SANCHEZ SOTO  
 DIRECTORA ADMINISTRATIVA

C.P. MIRIAM CORONA ESCAMILLA  
 TITULAR DEL DEPTO. DE PRESUPUESTOS

38 CONSEJO NACIONAL DE CIENCIA Y TECNOLOGIA  
 9ZY CENTRO DE INVESTIGACION EN ALIMENTACION Y DESARROLLO, A.C.  
 ANALITICO DE CLAVES DE ENTIDADES PARAESTATALES (ACEP)

ByS  
 ENERO A MARZO 2023  
 PESOS

CONCEPTO	Estimado/Aprobado	Modificado	Devengado	Recaudado/Pagado
<b>TOTAL DE RECURSOS</b>	<b>123,968,226</b>	<b>123,968,226</b>		<b>180,940,396</b>
DISPONIBILIDAD INICIAL	-	-	-	56,055,044
<b>CORRIENTES Y DE CAPITAL</b>	<b>6,940,000</b>	<b>6,940,000</b>		<b>7,857,126</b>
VENTA DE BIENES	-	-	-	-
INTERNAS	-	-	-	-
EXTERNAS	-	-	-	-
VENTA DE SERVICIOS	6,315,400	6,315,400	-	6,220,259
INTERNAS	6,315,400	6,315,400	-	6,220,259
EXTERNAS	-	-	-	-
INGRESOS DIVERSOS	624,600	624,600	-	1,636,867
INGRESOS DE FIDEICOMISOS PUBLICOS	-	-	-	-
PRODUCTOS FINANCIEROS	-	-	-	176,370
OTROS	624,600	624,600	-	1,460,497
VENTA DE INVERSIONES	-	-	-	-
RECUPERACION DE ACTIVOS FISICOS	-	-	-	-
RECUPERACION DE ACTIVOS FINANCIEROS	-	-	-	-
<b>INGRESOS POR OPERACIONES AJENAS</b>	<b>-</b>	<b>-</b>	<b>-</b>	<b>-</b>
POR CUENTA DE TERCEROS	-	-	-	-
POR EROGACIONES RECUPERABLES	-	-	-	-
<b>SUBSIDIOS Y APOYOS FISCALES</b>	<b>117,028,226</b>	<b>117,028,226</b>	<b>-</b>	<b>117,028,226</b>
SUBSIDIOS	425,000	425,000	-	425,000
CORRIENTES	425,000	425,000	-	425,000
DE CAPITAL	-	-	-	-
APOYOS FISCALES	116,603,226	116,603,226	-	116,603,226
CORRIENTES	116,603,226	116,603,226	-	116,603,226
SERVICIOS PERSONALES	93,056,352	93,056,352	-	93,056,352
OTROS	23,546,874	23,546,874	-	23,546,874
INVERSION FISICA	-	-	-	-
INTERESES, COMISIONES Y GASTOS DE LA DEUDA	-	-	-	-
INVERSION FINANCIERA	-	-	-	-
AMORTIZACION DE PASIVOS	-	-	-	-
<b>SUMA DE INGRESOS DEL AÑO</b>	<b>123,968,226</b>	<b>123,968,226</b>		<b>124,885,352</b>
<b>ENDEUDAMIENTO (O DESENDERUDAMIENTO) NETO</b>	<b>-</b>	<b>-</b>	<b>-</b>	<b>-</b>
INTERNO	-	-	-	-
EXTERNO	-	-	-	-
<b>TOTAL DE RECURSOS</b>	<b>123,968,226</b>	<b>123,968,226</b>	<b>113,777,633</b>	<b>180,940,396</b>
<b>GASTO PROGRAMABLE</b>	<b>123,968,226</b>	<b>123,968,226</b>	<b>113,777,633</b>	<b>105,488,439</b>
<b>GASTO CORRIENTE</b>	<b>123,968,226</b>	<b>123,968,226</b>	<b>105,096,887</b>	<b>96,807,693</b>
SERVICIOS PERSONALES	97,793,352	97,793,352	89,210,243	81,405,381
DE OPERACION	25,697,874	25,697,874	15,572,924	15,088,592
PENSIONES Y JUBILACIONES	-	-	-	-
SUBSIDIOS	425,000	425,000	283,720	283,720
OTRAS EROGACIONES	52,000	52,000	30,000	30,000
<b>INVERSION FISICA</b>	<b>-</b>	<b>-</b>	<b>-</b>	<b>-</b>
BIENES MUEBLES E INMUEBLES	-	-	-	-
OBRA PUBLICA	-	-	-	-
SUBSIDIOS	-	-	-	-
OTRAS EROGACIONES	-	-	-	-
<b>INVERSION FINANCIERA</b>	<b>-</b>	<b>-</b>	<b>-</b>	<b>-</b>
<b>COSTO FINANCIERO</b>	<b>-</b>	<b>-</b>	<b>-</b>	<b>-</b>
INTERESES, COMISIONES Y GASTOS DE LA DEUDA	-	-	-	-
INTERNOS	-	-	-	-
EXTERNOS	-	-	-	-
<b>EGRESOS POR OPERACIONES AJENAS</b>	<b>-</b>	<b>-</b>	<b>8,680,746</b>	<b>8,680,746</b>
POR CUENTA DE TERCEROS	-	-	8,403,745	8,403,745
EROGACIONES RECUPERABLES	-	-	277,001	277,001
<b>SUMA DE EGRESOS DEL AÑO</b>	<b>123,968,226</b>	<b>123,968,226</b>	<b>113,777,633</b>	<b>105,488,439</b>
<b>ENTEROS A TESORERIA DE LA FEDERACION</b>	<b>-</b>	<b>-</b>	<b>-</b>	<b>-</b>
ORDINARIOS	-	-	-	-
EXTRAORDINARIOS	-	-	-	-
<b>RETIRO DEL PATRIMONIO INVERTIDO DE LA NACION</b>	<b>-</b>	<b>-</b>	<b>-</b>	<b>-</b>
<b>DISPONIBILIDAD FINAL PREVIA</b>	<b>-</b>	<b>-</b>	<b>-</b>	<b>-</b>
<b>DISPONIBILIDAD FINAL</b>	<b>-</b>	<b>-</b>	<b>-</b>	<b>75,451,957</b>
<b>VARIACION EN DISPONIBILIDADES</b>	<b>-</b>	<b>-</b>	<b>-</b>	<b>19,396,913</b>
<b>BALANCE DE OPERACION</b>	<b>-</b>	<b>-</b>	<b>-</b>	<b>97,631,313</b>
<b>BALANCE PRIMARIO</b>	<b>-</b>	<b>-</b>	<b>-</b>	<b>19,396,913</b>
<b>BALANCE FINANCIERO</b>	<b>-</b>	<b>-</b>	<b>-</b>	<b>19,396,913</b>

C.P. MARIA GUADALUPE SANCHEZ SOTO  
 DIRECTORA ADMINISTRATIVA

C.P. MIRIAM CORONA ESCAMILLA  
 TITULAR DEL DEPTO. DE PRESUPUESTOS

38 CONSEJO NACIONAL DE CIENCIA Y TECNOLOGÍA  
 9ZY CENTRO DE INVESTIGACIÓN EN ALIMENTACIÓN Y DESARROLLO, A.C.  
 EGRESOS DE FLUJO DE EFECTIVO  
 PRODUCTORAS DE BIENES Y SERVICIOS  
 ENERO A MARZO 2023  
 (PESOS)

CONCEPTO	APROBADO	MODIFICADO	PAGADO
<b>TOTAL DE RECURSOS</b>	<b>123,968,226</b>	<b>123,968,226</b>	<b>180,940,396</b>
<b>GASTO CORRIENTE</b>	<b>123,968,226</b>	<b>123,968,226</b>	<b>96,807,693</b>
SERVICIOS PERSONALES	97,793,352	97,793,352	81,405,381
DE OPERACIÓN	25,697,874	25,697,874	15,088,592
PENSIONES Y JUBILACIONES	0	0	0
SUBSIDIOS	425,000	425,000	283,720
OTRAS EROGACIONES	52,000	52,000	30,000
<b>INVERSIÓN FÍSICA</b>	<b>0</b>	<b>0</b>	<b>0</b>
BIENES MUEBLES E INMUEBLES	0	0	0
OBRA PÚBLICA	0	0	0
SUBSIDIOS	0	0	0
OTRAS EROGACIONES	0	0	0
<b>INVERSIÓN FINANCIERA</b>	<b>0</b>	<b>0</b>	<b>0</b>
<b>COSTO FINANCIERO</b>	<b>0</b>	<b>0</b>	<b>0</b>
INTERESES, COMISIONES Y GASTOS DE LA DEUDA	0	0	0
INTERNOS	0	0	0
EXTERNOS	0	0	0
<b>EGRESOS POR OPERACIONES AJENAS</b>	<b>0</b>	<b>0</b>	<b>8,680,746</b>
POR CUENTA DE TERCEROS	0	0	8,403,745
EROGACIONES RECUPERABLES	0	0	277,001
<b>SUMA DE EGRESOS DEL AÑO</b>	<b>123,968,226</b>	<b>123,968,226</b>	<b>105,488,439</b>
<b>ENTEROS A TESORERÍA DE LA FEDERACIÓN</b>	<b>0</b>	<b>0</b>	<b>0</b>
ORDINARIOS	0	0	0
EXTRAORDINARIOS	0	0	0
<b>DISPONIBILIDAD FINAL</b>	<b>0</b>	<b>0</b>	<b>75,451,957</b>

C.P. MARIA GUADALUPE SANCHEZ SOTO  
 DIRECTORA ADMINISTRATIVA

C.P. MIRIAM CORONA ESCAMILLA  
 TITULAR DEL DEPTO. DE PRESUPUESTOS




38 CONSEJO NACIONAL DE CIENCIA Y TECNOLOGÍA  
 9ZY CENTRO DE INVESTIGACIÓN EN ALIMENTACIÓN Y DESARROLLO, A.C.  
 ESTADO ANALÍTICO DEL EJERCICIO DEL PRESUPUESTO DE EGRESOS EN CLASIFICACIÓN ECONÓMICA Y POR OBJETO DEL GASTO  
 ENERO A MARZO 2023  
 (PESOS)

CLASIFICACIÓN ECONÓMICA OBJETO DEL GASTO DENOMINACIÓN	APROBADO	MODIFICADO	DEVENGADO	PAGADO	ECONOMÍAS
<b>TOTAL</b>	<b>123,968,226</b>	<b>123,968,226</b>	<b>113,777,633</b>	<b>105,488,439</b>	<b>10,190,593</b>
<b>Gasto Corriente</b>	<b>123,968,226</b>	<b>123,968,226</b>	<b>113,500,632</b>	<b>105,211,438</b>	<b>10,467,594</b>
Servicios Personales	97,793,352	97,793,352	89,210,243	81,405,381	8,583,109
1000 Servicios personales	97,793,352	97,793,352	89,210,243	81,405,381	8,583,109
1100 Remuneraciones al personal de carácter permanente	37,089,447	37,089,447	34,354,585	34,354,585	2,734,862
1200 Remuneraciones al personal de carácter transitorio	4,707,000	4,707,000	4,647,670	4,114,493	59,330
1300 Remuneraciones adicionales y especiales	16,174,095	16,174,095	16,696,961	16,696,961	-522,866
1400 Seguridad social	18,421,276	18,421,276	20,047,097	12,775,412	-1,625,821
1500 Otras prestaciones sociales y económicas	18,476,248	18,476,248	13,177,003	13,177,003	5,299,245
1600 Previsiones	0	0	0	0	0
1700 Pago de estímulos a servidores públicos	2,925,286	2,925,286	286,927	286,927	2,638,359
Gasto De Operación	25,697,874	25,697,874	15,572,924	15,088,592	10,124,950
2000 Materiales y suministros	5,256,901	5,256,901	3,215,032	2,999,077	2,041,869
2100 Materiales de administración, emisión de documentos y artículos oficiales	2,613,967	2,613,967	2,403,769	2,384,217	210,198
2200 Alimentos y utensilios	150,085	150,085	102,248	92,649	47,837
2300 Materias primas y materiales de producción y comercialización	231,000	231,000	20,927	20,927	210,073
2400 Materiales y artículos de construcción y de reparación	349,727	349,727	136,034	117,760	213,693
2500 Productos químicos, farmacéuticos y de laboratorio	1,483,977	1,483,977	379,424	213,358	1,104,553
2600 Combustibles, lubricantes y aditivos	176,000	176,000	108,327	108,327	67,673
2700 Vestuario, blancos, prendas de protección y artículos deportivos	33,000	33,000	870	870	32,130
2900 Herramientas, refacciones y accesorios menores	219,145	219,145	63,433	60,969	155,712
3000 Servicios generales	20,440,973	20,440,973	12,357,892	12,089,515	8,083,081
3100 Servicios básicos	2,849,941	2,849,941	1,975,370	1,944,444	874,571
3200 Servicios de arrendamiento	1,202,000	1,202,000	733,452	703,033	468,548
3300 Servicios profesionales, científicos, técnicos y otros servicios	4,802,850	4,802,850	5,126,997	5,101,616	-324,147
3400 Servicios financieros, bancarios y comerciales	3,090,559	3,090,559	390,626	323,473	2,699,933
3500 Servicios de instalación, reparación, mantenimiento y conservación	5,684,039	5,684,039	1,650,805	1,584,546	4,033,234
3700 Servicios de traslado y viáticos	274,584	274,584	168,268	152,864	106,316
3800 Servicios oficiales	243,500	243,500	294,493	261,658	-50,993

38 CONSEJO NACIONAL DE CIENCIA Y TECNOLOGÍA  
 9ZY CENTRO DE INVESTIGACIÓN EN ALIMENTACIÓN Y DESARROLLO, A.C.  
 ESTADO ANALÍTICO DEL EJERCICIO DEL PRESUPUESTO DE EGRESOS EN CLASIFICACIÓN ECONÓMICA Y POR OBJETO DEL GASTO  
 ENERO A MARZO 2023  
 (PESOS)

CLASIFICACIÓN ECONÓMICA OBJETO DEL GASTO DENOMINACIÓN	APROBADO	MODIFICADO	DEVENGADO	PAGADO	ECONOMÍAS
3900 Otros servicios generales	2,293,500	2,293,500	2,017,881	2,017,881	275,619
Subsidios	477,000	477,000	313,720	313,720	163,280
4000 Transferencias, asignaciones, subsidios y otras ayudas	477,000	477,000	313,720	313,720	163,280
4300 Subsidios y subvenciones	425,000	425,000	283,720	283,720	141,280
4400 Ayudas sociales	52,000	52,000	30,000	30,000	22,000
4600 Transferencias a Fideicomisos	0	0	0	0	0
Otros De Corriente	0	0	8,403,745	8,403,745	0
3000 Servicios generales	0	0	8,403,745	8,403,745	0
3900 Otros servicios generales	0	0	8,403,745	8,403,745	0
<b>Gasto De Inversión</b>	<b>0</b>	<b>0</b>	<b>277,001</b>	<b>277,001</b>	<b>-277,001</b>
Inversión Física	0	0	0	0	0
5000 Bienes muebles, inmuebles e intangibles	0	0	0	0	0
5100 Mobiliario y equipo de administración	0	0	0	0	0
5300 Equipo e instrumental médico y de laboratorio	0	0	0	0	0
5600 Maquinaria, otros equipos y herramientas	0	0	0	0	0
6000 Inversión pública	0	0	0	0	0
6200 Obra pública en bienes propios	0	0	0	0	0
Otros De Inversión	0	0	277,001	277,001	-277,001
3000 Servicios generales	0	0	277,001	277,001	-277,001
3900 Otros servicios generales	0	0	277,001	277,001	-277,001

  
 C.P. MARIA GUADALUPE SANCHEZ SOTO  
 DIRECTORA ADMINISTRATIVA


  
 C.P. MIRIAM CORONA ESCAMILLA  
 TITULAR DEL DEPTO. DE PRESUPUESTOS

38 CONSEJO NACIONAL DE CIENCIA Y TECNOLOGÍA  
 9ZY CENTRO DE INVESTIGACIÓN EN ALIMENTACIÓN Y DESARROLLO, A.C.  
 ESTADO ANALÍTICO DEL EJERCICIO DEL PRESUPUESTO DE EGRESOS EN CLASIFICACIÓN POR OBJETO DEL GASTO (ARMONIZADO)  
 ENERO A MARZO 2023  
 (PESOS)

CONCEPTO	APROBADO	AMPLIACIONES / (REDUCCIONES)	MODIFICADO	DEVENGADO	PAGADO	SUBEJERCICIO
	1	2	3 = (1+2)	4	5	6 = (3-4)
<b>Servicios personales</b>	<b>97,793,352</b>	<b>0</b>	<b>97,793,352</b>	<b>89,210,243</b>	<b>81,405,381</b>	<b>8,583,109</b>
Remuneraciones al personal de carácter permanente	37,089,447	0	37,089,447	34,354,585	34,354,585	2,734,862
Remuneraciones al personal de carácter transitorio	4,707,000	0	4,707,000	4,647,670	4,114,493	59,330
Remuneraciones adicionales y especiales	16,174,095	0	16,174,095	16,696,961	16,696,961	-522,866
Seguridad social	18,421,276	0	18,421,276	20,047,097	12,775,412	-1,625,821
Otras prestaciones sociales y económicas	18,476,248	0	18,476,248	13,177,003	13,177,003	5,299,245
Previsiones	0	0	0	0	0	0
Pago de estímulos a servidores públicos	2,925,286	0	2,925,286	286,927	286,927	2,638,359
<b>Materiales y suministros</b>	<b>5,256,901</b>	<b>0</b>	<b>5,256,901</b>	<b>3,215,032</b>	<b>2,999,077</b>	<b>2,041,869</b>
Materiales de administración, emisión de documentos y artículos oficiales	2,613,967	0	2,613,967	2,403,769	2,384,217	210,198
Alimentos y utensilios	150,085	0	150,085	102,248	92,649	47,837
Materias primas y materiales de producción y comercialización	231,000	0	231,000	20,927	20,927	210,073
Materiales y artículos de construcción y de reparación	349,727	0	349,727	136,034	117,760	213,693
Productos químicos, farmacéuticos y de laboratorio	1,483,977	0	1,483,977	379,424	213,358	1,104,553
Combustibles, lubricantes y aditivos	176,000	0	176,000	108,327	108,327	67,673
Vestuario, blancos, prendas de protección y artículos deportivos	33,000	0	33,000	870	870	32,130
Herramientas, refacciones y accesorios menores	219,145	0	219,145	63,433	60,969	155,712
<b>Servicios generales</b>	<b>20,440,973</b>	<b>0</b>	<b>20,440,973</b>	<b>20,761,637</b>	<b>20,493,260</b>	<b>-320,664</b>
Servicios básicos	2,849,941	0	2,849,941	1,975,370	1,944,444	874,571
Servicios de arrendamiento	1,202,000	0	1,202,000	733,452	703,033	468,548
Servicios profesionales, científicos, técnicos y otros servicios	4,802,850	0	4,802,850	5,126,997	5,101,616	-324,147
Servicios financieros, bancarios y comerciales	3,090,559	0	3,090,559	390,626	323,473	2,699,933
Servicios de instalación, reparación, mantenimiento y conservación	5,684,039	0	5,684,039	1,650,805	1,584,546	4,033,234
Servicios de traslado y viáticos	274,584	0	274,584	168,268	152,864	106,316
Servicios oficiales	243,500	0	243,500	294,493	261,658	-50,993
Otros servicios generales	2,293,500	0	2,293,500	10,421,626	10,421,626	-8,128,126
<b>Transferencias, asignaciones, subsidios y otras ayudas</b>	<b>477,000</b>	<b>0</b>	<b>477,000</b>	<b>313,720</b>	<b>313,720</b>	<b>163,280</b>
Subsidios y subvenciones	477,000	0	477,000	313,720	313,720	163,280
<b>Bienes muebles, inmuebles e intangibles</b>	<b>0</b>	<b>0</b>	<b>0</b>	<b>0</b>	<b>0</b>	<b>0</b>
Mobiliario y equipo de administración	0	0	0	0	0	0

38 CONSEJO NACIONAL DE CIENCIA Y TECNOLOGÍA  
 9ZY CENTRO DE INVESTIGACIÓN EN ALIMENTACIÓN Y DESARROLLO, A.C.  
 ESTADO ANALÍTICO DEL EJERCICIO DEL PRESUPUESTO DE EGRESOS EN CLASIFICACIÓN POR OBJETO DEL GASTO (ARMONIZADO)  
 ENERO A MARZO 2023  
 (PESOS)

CONCEPTO	APROBADO	AMPLIACIONES / (REDUCCIONES)	MODIFICADO	DEVENGADO	PAGADO	SUBEJERCICIO
	1	2	3 = (1+2)	4	5	6 = (3-4)
Equipo e instrumental médico y de laboratorio	0	0	0	0	0	0
Maquinaria, otros equipos y herramientas	0	0	0	0	0	0
<b>Inversión pública</b>	<b>0</b>	<b>0</b>	<b>0</b>	<b>277,001</b>	<b>277,001</b>	<b>-277,001</b>
Obra pública en bienes propios	0	0	0	277,001	277,001	-277,001
<b>Total del Gasto</b>	<b>123,968,226</b>	<b>0</b>	<b>123,968,226</b>	<b>113,777,633</b>	<b>105,488,439</b>	<b>10,190,593</b>

  
 C.P. MARIA GUADALUPE SANCHEZ SOTO  
 DIRECTORA ADMINISTRATIVA

  
 C.P. MIRIAM CORONA ESCAMILLA  
 TITULAR DEL DÉPTO. DE PRESUPUESTOS



38 CONSEJO NACIONAL DE CIENCIA Y TECNOLOGÍA  
 9ZY CENTRO DE INVESTIGACIÓN EN ALIMENTACIÓN Y DESARROLLO, A.C.  
 GASTO POR CATEGORIA PROGRAMATICA

ENERO A MARZO 2023

(PESOS)


PROGRAMA PRESUPUESTARIO				DENOMINACIÓN	GASTO CORRIENTE					GASTO DE INVERSIÓN				TOTAL		
TIPO	GRUPO	MODALIDAD	PROGRAMA		SERVICIOS PERSONALES	GASTO DE OPERACIÓN	SUBSIDIOS	OTROS DE CORRIENTE	SUMA	INVERSIÓN FÍSICA	SUBSIDIOS	OTROS DE INVERSIÓN	SUMA	TOTAL	ESTRUCTURA PORCENTUAL	
															CORRIENTE	INVERSIÓN
				Programas Federales												
				TOTAL APROBADO	97,793,352	25,697,874	425,000	52,000	123,968,226	0		0	123,968,226	100.0	0.0	
				TOTAL MODIFICADO	97,793,352	25,697,874	425,000	52,000	123,968,226	0		0	123,968,226	100.0	0.0	
				TOTAL DEVENGADO	89,210,243	15,572,924	283,720	8,433,745	113,500,632	0		277,001	277,001	113,777,633	99.8	0.2
				TOTAL PAGADO	81,405,361	15,088,592	283,720	8,433,745	105,211,438	0		277,001	277,001	105,488,439	99.7	0.3
				Porcentaje Pag/Aprob	83.2	58.7	66.8	0.0	84.9	0.0		0.0	85.1			
				Porcentaje Pag/Modif	83.2	58.7	66.8	0.0	84.9	0.0		0.0	85.1			
1	2			Desempeño de las Funciones												
1	2			Aprobado	86,400,479	25,628,354	425,000	52,000	112,505,833			0	112,505,833	100.0	0.0	
1	2			Modificado	86,400,479	25,628,354	425,000	52,000	112,505,833			0	112,505,833	100.0	0.0	
1	2			Devengado	77,825,027	15,558,024	283,720	30,000	93,696,771			0	93,696,771	100.0	0.0	
1	2			Pagado	70,391,829	15,073,692	283,720	30,000	85,779,241			0	85,779,241	100.0	0.0	
1	2			Porcentaje Pag/Aprob	81.5	58.8	66.8	57.7	76.2	0.0		0.0	76.2			
1	2			Porcentaje Pag/Modif	81.5	58.8	66.8	57.7	76.2	0.0		0.0	76.2			
1	2	E		Prestación de Servicios Públicos												
1	2	E		Aprobado	86,400,479	25,628,354	425,000	52,000	112,505,833				112,505,833	100.0		
1	2	E		Modificado	86,400,479	25,628,354	425,000	52,000	112,505,833				112,505,833	100.0		
1	2	E		Devengado	77,825,027	15,558,024	283,720	30,000	93,696,771				93,696,771	100.0		
1	2	E		Pagado	70,391,829	15,073,692	283,720	30,000	85,779,241				85,779,241	100.0		
1	2	E		Porcentaje Pag/Aprob	81.5	58.8	66.8	57.7	76.2				76.2			
1	2	E		Porcentaje Pag/Modif	81.5	58.8	66.8	57.7	76.2				76.2			
1	2	E	3	Investigación científica, desarrollo e innovación.												
1	2	E	3	Aprobado	86,400,479	25,628,354	425,000	52,000	112,505,833				112,505,833	100.0		
1	2	E	3	Modificado	86,400,479	25,628,354	425,000	52,000	112,505,833				112,505,833	100.0		
1	2	E	3	Devengado	77,825,027	15,558,024	283,720	30,000	93,696,771				93,696,771	100.0		
1	2	E	3	Pagado	70,391,829	15,073,692	283,720	30,000	85,779,241				85,779,241	100.0		
1	2	E	3	Porcentaje Pag/Aprob	81.5	58.8	66.8	57.7	76.2				76.2			
1	2	E	3	Porcentaje Pag/Modif	81.5	58.8	66.8	57.7	76.2				76.2			

38 CONSEJO NACIONAL DE CIENCIA Y TECNOLOGÍA  
 9ZY CENTRO DE INVESTIGACIÓN EN ALIMENTACIÓN Y DESARROLLO, A.C.  
 GASTO POR CATEGORIA PROGRAMATICA  
 ENERO A MARZO 2023  
 (PESOS)

PROGRAMA PRESUPUESTARIO				DENOMINACION	GASTO CORRIENTE					GASTO DE INVERSIÓN				TOTAL		
TIPO	GRUPO	MODALIDAD	PROGRAMA		SERVICIOS PERSONALES	GASTO DE OPERACIÓN	SUBSIDIOS	OTROS DE CORRIENTE	SUMA	INVERSIÓN FÍSICA	SUBSIDIOS	OTROS DE INVERSIÓN	SUMA	TOTAL	ESTRUCTURA PORCENTUAL	
															CORRIENTE	INVERSIÓN
1	3			Administrativos y de Apoyo												
1	3			Aprobado	11,392,873	69,520		11,462,393					11,462,393	100.0	0.0	
1	3			Modificado	11,392,873	69,520		11,462,393					11,462,393	100.0	0.0	
1	3			Devengado	11,385,216	14,900	8,403,745	19,803,861			277,001	277,001	20,080,862	98.6	1.4	
1	3			Pagado	11,013,552	14,900	8,403,745	19,432,197			277,001	277,001	19,709,198	98.6	1.4	
1	3			Porcentaje Pag/Aprob	96.7	21.4		169.5			0.0	0.0	171.9			
1	3			Porcentaje Pag/Modif	96.7	21.4		169.5			0.0	0.0	171.9			
1	3	M		Apoyo al proceso presupuestario y para mejorar la eficiencia institucional												
1	3	M		Aprobado	11,008,207	11,235		11,019,442					11,019,442	100.0		
1	3	M		Modificado	11,008,207	11,235		11,019,442					11,019,442	100.0		
1	3	M		Devengado	10,813,698	11,235		10,824,933					10,824,933	100.0		
1	3	M		Pagado	10,483,698	11,235		10,494,933					10,494,933	100.0		
1	3	M		Porcentaje Pag/Aprob	95.2	100.0		95.2					95.2			
1	3	M		Porcentaje Pag/Modif	95.2	100.0		95.2					93.2			
1	3	M	001	Actividades de apoyo administrativo												
1	3	M	001	Aprobado	11,008,207	11,235		11,019,442					11,019,442	100.0		
1	3	M	001	Modificado	11,008,207	11,235		11,019,442					11,019,442	100.0		
1	3	M	001	Devengado	10,813,698	11,235		10,824,933					10,824,933	100.0		
1	3	M	001	Pagado	10,483,698	11,235		10,494,933					10,494,933	100.0		
1	3	M	001	Porcentaje Pag/Aprob	95.2	100.0		95.2					95.2			
1	3	M	001	Porcentaje Pag/Modif	95.2	100.0		95.2					95.2			
1	3	O		Apoyo a la función pública y al mejoramiento de la gestión												
1	3	O		Aprobado	384,666	58,285		442,951					442,951	100.0		
1	3	O		Modificado	384,666	58,285		442,951					442,951	100.0		
1	3	O		Devengado	571,518	3,665		575,183					575,183	100.0		
1	3	O		Pagado	529,854	3,665		533,519					533,519	100.0		
1	3	O		Porcentaje Pag/Aprob	137.7	6.3		120.4					120.4			
1	3	O		Porcentaje Pag/Modif	137.7	6.3		120.4					120.4			

38 CONSEJO NACIONAL DE CIENCIA Y TECNOLOGÍA  
 9ZY CENTRO DE INVESTIGACIÓN EN ALIMENTACIÓN Y DESARROLLO, A.C.  
 GASTO POR CATEGORIA PROGRAMATICA  
 ENERO A MARZO 2023  
 (PESOS)

PROGRAMA PRESUPUESTARIO				DENOMINACIÓN	GASTO CORRIENTE					GASTO DE INVERSIÓN					TOTAL	
TIPO	GRUPO	MODALIDAD	PROGRAMA		SERVICIOS PERSONALES	GASTO DE OPERACIÓN	SUBSIDIOS	OTROS DE CORRIENTE	SUMA	INVERSIÓN FÍSICA	SUBSIDIOS	OTROS DE INVERSIÓN	SUMA	TOTAL	ESTRUCTURA PORCENTUAL	
															CORRIENTE	INVERSIÓN
1	3	O	001	Actividades de apoyo a la función pública y buen gobierno												
1	3	O	001	Aprobado	384,666	58,285		442,951					442,951	100.0		
1	3	O	001	Modificado	384,666	58,285		442,951					442,951	100.0		
1	3	O	001	Devengado	571,518	3,665		575,183					575,183	100.0		
1	3	O	001	Pagado	529,854	3,665		533,519					533,519	100.0		
1	3	O	001	Porcentaje Pag/Aprob	137.7	6.3		120.4					120.4			
1	3	O	001	Porcentaje Pag/Modif	137.7	6.3		120.4					120.4			
1	3	W		Operaciones ajenas												
1	3	W		Aprobado												
1	3	W		Modificado												
1	3	W		Devengado			8,403,745	8,403,745			277,001	277,001	8,680,746	0.0		
1	3	W		Pagado			8,403,745	8,403,745			277,001	277,001	8,680,746	0.0		
1	3	W		Porcentaje Pag/Aprob			0.0	0.0			0.0	0.0	0.0	-0-		
1	3	W		Porcentaje Pag/Modif			0.0	0.0			0.0	0.0	0.0	-0-		
1	3	W	001	Operaciones Ajenas												
1	3	W	001	Aprobado												
1	3	W	001	Modificado												
1	3	W	001	Devengado			8,403,745	8,403,745			277,001	277,001	8,680,746	0.0		
1	3	W	001	Pagado			8,403,745	8,403,745			277,001	277,001	8,680,746	0.0		
1	3	W	001	Porcentaje Pag/Aprob												
1	3	W	001	Porcentaje Pag/Modif												

  
 C.P. MARIA GUADALUPE SANCHEZ SOTO  
 DIRECTORA ADMINISTRATIVA

  
 C.P. MIRIAM CORONA ESCAMILLA  
 TITULAR DEL DEPTO. DE PRESUPUESTOS

38 CONSEJO NACIONAL DE CIENCIA Y TECNOLOGÍA  
 9ZY CENTRO DE INVESTIGACIÓN EN ALIMENTACIÓN Y DESARROLLO, A.C.  
 ESTADO ANALÍTICO DEL EJERCICIO DEL PRESUPUESTO DE EGRESOS EN CLASIFICACIÓN FUNCIONAL-PROGRAMÁTICA  
 ENERO A MARZO 2023  
 (PESOS)

CATEGORIAS PROGRAMÁTICAS						DENOMINACIÓN	GASTO CORRIENTE					GASTO DE INVERSIÓN				TOTAL		
FI	FN	SF	AI	PP	UR		SERVICIOS PERSONALES	GASTO DE OPERACIÓN	SUBSIDIOS	OTROS DE CORRIENTE	SUMA	INVERSIÓN FÍSICA	SUBSIDIOS	OTROS DE INVERSIÓN	SUMA	TOTAL	ESTRUCTURA PORCENTUAL	
																	CORRIENTE	INVERSIÓN
						TOTAL APROBADO	97,793,352	25,697,874	425,000	52,000	123,968,226	0	0	0	0	123,968,226	100.0	
						TOTAL MODIFICADO	97,793,352	25,697,874	425,000	52,000	123,968,226	0	0	0	0	123,968,226	100.0	
						TOTAL DEVENGADO	89,210,243	15,572,924	283,720	8,433,745	113,500,632	0	0	277,001	277,001	113,777,633	99.8	
						TOTAL PAGADO	81,405,381	15,068,592	283,720	8,433,745	105,211,438	0	0	277,001	277,001	105,488,439	99.7	
						Porcentaje Pag/Aprob	83.2	58.7	66.8	16,218.7	84.9	0.0	0.0	0.0	0.0	85.1		
						Porcentaje Pag/Modif	83.2	58.7	66.8	16,218.7	84.9	0.0	0.0	0.0	0.0	85.1		
1						Gobierno												
1						Aprobado	384,666	58,285	0	0	442,951	0	0	0	0	442,951	100.0	
1						Modificado	384,666	58,285	0	0	442,951	0	0	0	0	442,951	100.0	
1						Devengado	571,518	3,665	0	0	575,183	0	0	0	0	575,183	100.0	
1						Pagado	529,854	3,665	0	0	533,519	0	0	0	0	533,519	100.0	
1						Porcentaje Pag/Aprob	137.7	6.3	0.0	0.0	120.4	0.0	0.0	0.0	0.0	120.4		
1						Porcentaje Pag/Modif	137.7	6.3	0.0	0.0	120.4	0.0	0.0	0.0	0.0	120.4		
1	3					Coordinación de la Política de Gobierno												
1	3					Aprobado	384,666	58,285	0	0	442,951	0	0	0	0	442,951	100.0	
1	3					Modificado	384,666	58,285	0	0	442,951	0	0	0	0	442,951	100.0	
1	3					Devengado	571,518	3,665	0	0	575,183	0	0	0	0	575,183	100.0	
1	3					Pagado	529,854	3,665	0	0	533,519	0	0	0	0	533,519	100.0	
1	3					Porcentaje Pag/Aprob	137.7	6.3	0.0	0.0	120.4	0.0	0.0	0.0	0.0	120.4		
1	3					Porcentaje Pag/Modif	137.7	6.3	0.0	0.0	120.4	0.0	0.0	0.0	0.0	120.4		
1	3	04				Función Pública												
1	3	04				Aprobado	384,666	58,285	0	0	442,951	0	0	0	0	442,951	100.0	
1	3	04				Modificado	384,666	58,285	0	0	442,951	0	0	0	0	442,951	100.0	
1	3	04				Devengado	571,518	3,665	0	0	575,183	0	0	0	0	575,183	100.0	
1	3	04				Pagado	529,854	3,665	0	0	533,519	0	0	0	0	533,519	100.0	
1	3	04				Porcentaje Pag/Aprob	137.7	6.3	0.0	0.0	120.4	0.0	0.0	0.0	0.0	120.4		
1	3	04				Porcentaje Pag/Modif	137.7	6.3	0.0	0.0	120.4	0.0	0.0	0.0	0.0	120.4		
1	3	04	001			Función pública y buen gobierno												
1	3	04	001			Aprobado	384,666	58,285	0	0	442,951	0	0	0	0	442,951	100.0	
1	3	04	001			Modificado	384,666	58,285	0	0	442,951	0	0	0	0	442,951	100.0	
1	3	04	001			Devengado	571,518	3,665	0	0	575,183	0	0	0	0	575,183	100.0	
1	3	04	001			Pagado	529,854	3,665	0	0	533,519	0	0	0	0	533,519	100.0	
1	3	04	001			Porcentaje Pag/Aprob	137.7	6.3	0.0	0.0	120.4	0.0	0.0	0.0	0.0	120.4		
1	3	04	001			Porcentaje Pag/Modif	137.7	6.3	0.0	0.0	120.4	0.0	0.0	0.0	0.0	120.4		
1	3	04	001	O001		Actividades de apoyo a la función pública y buen gobierno												
1	3	04	001	O001		Aprobado	384,666	58,285	0	0	442,951	0	0	0	0	442,951	100.0	
1	3	04	001	O001		Modificado	384,666	58,285	0	0	442,951	0	0	0	0	442,951	100.0	



38 CONSEJO NACIONAL DE CIENCIA Y TECNOLOGÍA  
 9ZY CENTRO DE INVESTIGACIÓN EN ALIMENTACIÓN Y DESARROLLO, A.C.  
 ESTADO ANALÍTICO DEL EJERCICIO DEL PRESUPUESTO DE EGRESOS EN CLASIFICACIÓN FUNCIONAL-PROGRAMÁTICA  
 ENERO A MARZO 2023  
 (PESOS)

CATEGORIAS PROGRAMÁTICAS						DENOMINACIÓN	GASTO CORRIENTE					GASTO DE INVERSIÓN				TOTAL		
FI	FN	SF	AI	PP	UR		SERVICIOS PERSONALES	GASTO DE OPERACIÓN	SUBSIDIOS	OTROS DE CORRIENTE	SUMA	INVERSIÓN FÍSICA	SUBSIDIOS	OTROS DE INVERSIÓN	SUMA	TOTAL	ESTRUCTURA PORCENTUAL	
																	CORRIENTE	INVERSIÓN
1	3	04	001	O001		Devengado	571,518	3,665	0	0	575,183	0	0	0	0	575,183	100.0	
1	3	04	001	O001		Pagado	529,854	3,665	0	0	533,519	0	0	0	0	533,519	100.0	
1	3	04	001	O001		Porcentaje Pag/Aprob	137.7	6.3	0.0	0.0	120.4	0.0	0.0	0.0	0.0	120.4		
1	3	04	001	O001		Porcentaje Pag/Modif	137.7	6.3	0.0	0.0	120.4	0.0	0.0	0.0	0.0	120.4		
1	3	04	001	O001	9ZY	Centro de Investigación en Alimentación y Desarrollo, A.C.												
1	3	04	001	O001	9ZY	Aprobado	384,666	58,285	0	0	442,951					442,951	100.0	
1	3	04	001	O001	9ZY	Modificado	384,666	58,285	0	0	442,951					442,951	100.0	
1	3	04	001	O001	9ZY	Devengado	571,518	3,665	0	0	575,183					575,183	100.0	
1	3	04	001	O001	9ZY	Pagado	529,854	3,665	0	0	533,519					533,519	100.0	
1	3	04	001	O001	9ZY	Porcentaje Pag/Aprob	137.7	6.3	0.0	0.0	120.4					120.4		
1	3	04	001	O001	9ZY	Porcentaje Pag/Modif	137.7	6.3	0.0	0.0	120.4					120.4		
3						Desarrollo Económico												
3						Aprobado	97,408,686	25,639,589	425,000	52,000	123,525,275	0	0	0	0	123,525,275	100.0	0.0
3						Modificado	97,408,686	25,639,589	425,000	52,000	123,525,275	0	0	0	0	123,525,275	100.0	0.0
3						Devengado	88,638,725	15,569,259	283,720	8,433,745	112,925,449	0	0	277,001	277,001	113,202,450	99.8	0.2
3						Pagado	80,875,527	15,084,927	283,720	8,433,745	104,677,919	0	0	277,001	277,001	104,954,920	99.7	0.3
3						Porcentaje Pag/Aprob	83.0	58.8	66.8	16,218.7	84.7	0.0	0.0	0.0	0.0	85.0		
3						Porcentaje Pag/Modif	83.0	58.8	66.8	16,218.7	84.7	0.0	0.0	0.0	0.0	85.0		
3	8					Ciencia, Tecnología e Innovación												
3	8					Aprobado	97,408,686	25,639,589	425,000	52,000	123,525,275	0	0	0	0	123,525,275	100.0	0.0
3	8					Modificado	97,408,686	25,639,589	425,000	52,000	123,525,275	0	0	0	0	123,525,275	100.0	0.0
3	8					Devengado	88,638,725	15,569,259	283,720	8,433,745	112,925,449	0	0	277,001	277,001	113,202,450	99.8	0.2
3	8					Pagado	80,875,527	15,084,927	283,720	8,433,745	104,677,919	0	0	277,001	277,001	104,954,920	99.7	0.3
3	8					Porcentaje Pag/Aprob	83.0	58.8	66.8	16,218.7	84.7	0.0	0.0	0.0	0.0	85.0		
3	8					Porcentaje Pag/Modif	83.0	58.8	66.8	16,218.7	84.7	0.0	0.0	0.0	0.0	85.0		
3	8	01				Investigación Científica												
3	8	01				Aprobado	97,408,686	25,639,589	425,000	52,000	123,525,275	0	0	0	0	123,525,275	100.0	0.0
3	8	01				Modificado	97,408,686	25,639,589	425,000	52,000	123,525,275	0	0	0	0	123,525,275	100.0	0.0
3	8	01				Devengado	88,638,725	15,569,259	283,720	8,433,745	112,925,449	0	0	277,001	277,001	113,202,450	99.8	0.2
3	8	01				Pagado	80,875,527	15,084,927	283,720	8,433,745	104,677,919	0	0	277,001	277,001	104,954,920	99.7	0.3
3	8	01				Porcentaje Pag/Aprob	83.0	58.8	66.8	16,218.7	84.7	0.0	0.0	0.0	0.0	85.0		
3	8	01				Porcentaje Pag/Modif	83.0	58.8	66.8	16,218.7	84.7	0.0	0.0	0.0	0.0	85.0		
3	8	01	002			Servicios de apoyo administrativo												
3	8	01	002			Aprobado	11,008,207	11,235	0	0	11,019,442					11,019,442	100.0	
3	8	01	002			Modificado	11,008,207	11,235	0	0	11,019,442					11,019,442	100.0	
3	8	01	002			Devengado	10,813,698	11,235	0	0	10,824,933					10,824,933	100.0	
3	8	01	002			Pagado	10,483,698	11,235	0	0	10,494,933					10,494,933	100.0	

38 CONSEJO NACIONAL DE CIENCIA Y TECNOLOGÍA  
 9ZY CENTRO DE INVESTIGACIÓN EN ALIMENTACIÓN Y DESARROLLO, A.C.  
 ESTADO ANALÍTICO DEL EJERCICIO DEL PRESUPUESTO DE EGRESOS EN CLASIFICACIÓN FUNCIONAL-PROGRAMÁTICA  
 ENERO A MARZO 2023

(PESOS)

CATEGORIAS PROGRAMÁTICAS						DENOMINACIÓN	GASTO CORRIENTE					GASTO DE INVERSIÓN				TOTAL		
FI	FN	SF	AI	PP	UR		SERVICIOS PERSONALES	GASTO DE OPERACIÓN	SUBSIDIOS	OTROS DE CORRIENTE	SUMA	INVERSIÓN FÍSICA	SUBSIDIOS	OTROS DE INVERSIÓN	SUMA	TOTAL	ESTRUCTURA PORCENTUAL	
																	CORRIENTE	INVERSIÓN
3	8	01	002			Porcentaje Pag/Aprob	95.2	100.0	0.0	0.0	95.2					95.2		
3	8	01	002			Porcentaje Pag/Modif	95.2	100.0	0.0	0.0	95.2					95.2		
3	8	01	002	M001		Actividades de apoyo administrativo												
3	8	01	002	M001		Aprobado	11,008,207	11,235			11,019,442					11,019,442	100.0	
3	8	01	002	M001		Modificado	11,008,207	11,235			11,019,442					11,019,442	100.0	
3	8	01	002	M001		Devengado	10,813,698	11,235			10,824,933					10,824,933	100.0	
3	8	01	002	M001		Pagado	10,483,698	11,235			10,494,933					10,494,933	100.0	
3	8	01	002	M001		Porcentaje Pag/Aprob	95.2	100.0			95.2					95.2		
3	8	01	002	M001		Porcentaje Pag/Modif	95.2	100.0			95.2					95.2		
3	8	01	002	M001	9ZY	Centro de Investigación en Alimentación y Desarrollo, A.C.												
3	8	01	002	M001	9ZY	Aprobado	11,008,207	11,235	0	0	11,019,442					11,019,442	100.0	
3	8	01	002	M001	9ZY	Modificado	11,008,207	11,235	0	0	11,019,442					11,019,442	100.0	
3	8	01	002	M001	9ZY	Devengado	10,813,698	11,235	0	0	10,824,933					10,824,933	100.0	
3	8	01	002	M001	9ZY	Pagado	10,483,698	11,235	0	0	10,494,933					10,494,933	100.0	
3	8	01	002	M001	9ZY	Porcentaje Pag/Aprob	95.2	100.0	0.0	0.0	95.2					95.2		
3	8	01	002	M001	9ZY	Porcentaje Pag/Modif	95.2	100.0	0.0	0.0	95.2					95.2		
3	8	01	003			Generación de conocimiento científico para el bienestar de la población y difusión de sus resultados												
3	8	01	003			Aprobado	86,400,479	25,628,354	425,000	52,000	112,505,833	0		0		112,505,833	100.0	0.0
3	8	01	003			Modificado	86,400,479	25,628,354	425,000	52,000	112,505,833	0		0		112,505,833	100.0	0.0
3	8	01	003			Devengado	77,825,027	15,558,024	283,720	30,000	93,696,771	0		0		93,696,771	100.0	
3	8	01	003			Pagado	70,391,829	15,073,692	283,720	30,000	85,779,241	0		0		85,779,241	100.0	
3	8	01	003			Porcentaje Pag/Aprob	81.5	58.8	66.8	57.7	76.2	0.0		0.0		76.2		
3	8	01	003			Porcentaje Pag/Modif	81.5	58.8	66.8	57.7	76.2	0.0		0.0		76.2		
3	8	01	003	E003		Investigación Científica, desarrollo e innovación												
3	8	01	003	E003		Aprobado	86,400,479	25,628,354	425,000	52,000	112,505,833					112,505,833	100.0	
3	8	01	003	E003		Modificado	86,400,479	25,628,354	425,000	52,000	112,505,833					112,505,833	100.0	
3	8	01	003	E003		Devengado	77,825,027	15,558,024	283,720	30,000	93,696,771					93,696,771	100.0	
3	8	01	003	E003		Pagado	70,391,829	15,073,692	283,720	30,000	85,779,241					85,779,241	100.0	
3	8	01	003	E003		Porcentaje Pag/Aprob	81.5	58.8	66.8	57.7	76.2					76.2		
3	8	01	003	E003		Porcentaje Pag/Modif	81.5	58.8	66.8	57.7	76.2					76.2		
3	8	01	003	E003	9ZY	Centro de Investigación en Alimentación y Desarrollo, A.C.												
3	8	01	003	E003	9ZY	Aprobado	86,400,479	25,628,354	425,000	52,000	112,505,833					112,505,833	100.0	
3	8	01	003	E003	9ZY	Modificado	86,400,479	25,628,354	425,000	52,000	112,505,833					112,505,833	100.0	
3	8	01	003	E003	9ZY	Devengado	77,825,027	15,558,024	283,720	30,000	93,696,771					93,696,771	100.0	
3	8	01	003	E003	9ZY	Pagado	70,391,829	15,073,692	283,720	30,000	85,779,241					85,779,241	100.0	
3	8	01	003	E003	9ZY	Porcentaje Pag/Aprob	81.5	58.8	66.8	57.7	76.2					76.2		

38 CONSEJO NACIONAL DE CIENCIA Y TECNOLOGÍA  
 9ZY CENTRO DE INVESTIGACIÓN EN ALIMENTACIÓN Y DESARROLLO, A.C.  
 ESTADO ANALÍTICO DEL EJERCICIO DEL PRESUPUESTO DE EGRESOS EN CLASIFICACIÓN FUNCIONAL-PROGRAMÁTICA  
 ENERO A MARZO 2023  
 (PESOS)


CATEGORIAS PROGRAMÁTICAS						DENOMINACIÓN	GASTO CORRIENTE					GASTO DE INVERSIÓN				TOTAL		
FI	FN	SF	AI	PP	UR		SERVICIOS PERSONALES	GASTO DE OPERACIÓN	SUBSIDIOS	OTROS DE CORRIENTE	SUMA	INVERSIÓN FÍSICA	SUBSIDIOS	OTROS DE INVERSIÓN	SUMA	TOTAL	ESTRUCTURA PORCENTUAL	
																	CORRIENTE	INVERSIÓN
3	8	01	003	E003	9ZY		81.5	58.8	66.8	57.7	76.2				76.2			
3	8	01	009															
3	8	01	009							0	0		0.0	0.0				
3	8	01	009							0	0		0.0	0.0				
3	8	01	009							8,403,745	8,403,745		277,001	277,001	8,680,746	-	0.0	
3	8	01	009							8,403,745	8,403,745		277,001	277,001	8,680,746	-	0.0	
3	8	01	009							0.0	0.0		0.0	0.0				
3	8	01	009							0.0	0.0		0.0	0.0				
3	8	01	009	W001														
3	8	01	009	W001						0	0		0.0	0.0				
3	8	01	009	W001						0	0		0.0	0.0				
3	8	01	009	W001						8,403,745	8,403,745		277,001	277,001	8,680,746	-	0.0	
3	8	01	009	W001						8,403,745	8,403,745		277,001	277,001	8,680,746	-	0.0	
3	8	01	009	W001						0.0	0.0		0.0	0.0				
3	8	01	009	W001						0.0	0.0		0.0	0.0				
3	8	01	009	W001	9ZY													
3	8	01	009	W001	9ZY					0	0		0.0	0.0				
3	8	01	009	W001	9ZY					0	0		0.0	0.0				
3	8	01	009	W001	9ZY					8,403,745	8,403,745		277,001	277,001	8,680,746	-	0.0	
3	8	01	009	W001	9ZY					8,403,745	8,403,745		277,001	277,001	8,680,746	-	0.0	
3	8	01	009	W001	9ZY					0.0	0.0		0.0	0.0				
3	8	01	009	W001	9ZY					0.0	0.0		0.0	0.0				

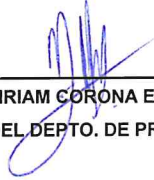
C.P. MARIA GUADALUPE SANCHEZ SOTO  
 DIRECTORA ADMINISTRATIVA

C.P. MIRIAM CORONA ESCAMILLA  
 TITULAR DEL DEPTO. DE PRESUPUESTOS

38 CONSEJO NACIONAL DE CIENCIA Y TECNOLOGÍA  
 9ZY CENTRO DE INVESTIGACIÓN EN ALIMENTACIÓN Y DESARROLLO, A.C.  
 ESTADO ANALÍTICO DEL EJERCICIO DEL PRESUPUESTO DE EGRESOS EN CLASIFICACIÓN ECONÓMICA (ARMONIZADO)  
 ENERO A MARZO 2023  
 (PESOS)

CONCEPTO	APROBADO	AMPLIACIONES / (REDUCCIONES)	MODIFICADO	DEVENGADO	PAGADO	SUBEJERCICIO
	1	2	3 = (1+2)	4	5	6 = (3-4)
Gasto Corriente	123,968,226	0	123,968,226	113,500,632	105,211,438	10,467,594
Gasto De Capital	0	0	0	277,001	277,001	-277,001
<b>Total del Gasto</b>	<b>123,968,226</b>	<b>0</b>	<b>123,968,226</b>	<b>113,777,633</b>	<b>105,488,439</b>	<b>10,190,593</b>


  
 C.P. MARIA GUADALUPE SANCHEZ SOTO  
 DIRECTORA ADMINISTRATIVA


  
 C.P. MIRIAM CORONA ESCAMILLA  
 TITULAR DEL DEPTO. DE PRESUPUESTOS



38 CONSEJO NACIONAL DE CIENCIA Y TECNOLOGÍA  
 9ZY CENTRO DE INVESTIGACIÓN EN ALIMENTACIÓN Y DESARROLLO, A.C.  
 GASTO POR CATEGORÍA PROGRAMÁTICA (ARMONIZADO)  
 ENERO A MARZO 2023  
 (PESOS)

CONCEPTO	APROBADO	AMPLIACIONES / (REDUCCIONES)	MODIFICADO	DEVENGADO	PAGADO	SUBEJERCICIO
	1	2	3 = (1+2)	4	5	6 = (3-4)
<b>Programas Federales</b>	123,968,226	0	123,968,226	113,777,633	105,488,439	10,190,593
<b>Desempeño de las Funciones</b>	112,505,833	0	112,505,833	93,696,771	85,779,241	18,809,062
Prestación de Servicios Públicos	112,505,833	0	112,505,833	93,696,771	85,779,241	18,809,062
<b>Administrativos y de Apoyo</b>	11,462,393	0	11,462,393	20,080,862	19,709,198	-8,618,469
Apoyo al proceso presupuestario y para mejorar la eficiencia institucional	11,019,442	0	11,019,442	10,824,933	10,494,933	194,509
Apoyo a la función pública y al mejoramiento de la gestión	442,951	0	442,951	575,183	533,519	-132,232
Operaciones ajenas	0	0	0	8,680,746	8,680,746	-8,680,746
<b>Total del Gasto</b>	123,968,226	-	123,968,226	113,777,633	105,488,439	10,190,593

  
 C.P. MARIA GUADALUPE SANCHEZ SOTO  
 DIRECTORA ADMINISTRATIVA

  
 C.P. MIRIAM CORONA ESCAMILLA  
 TITULAR DEL DEPTO. DE PRESUPUESTOS

38 CONSEJO NACIONAL DE CIENCIA Y TECNOLOGÍA  
 9ZY CENTRO DE INVESTIGACIÓN EN ALIMENTACIÓN Y DESARROLLO, A.C.  
 ESTADO ANALÍTICO DEL EJERCICIO DEL PRESUPUESTO DE EGRESOS EN CLASIFICACIÓN FUNCIONAL (ARMONIZADO)  
 ENERO A MARZO 2023  
 (PESOS)


CONCEPTO	APROBADO	AMPLIACIONES / (REDUCCIONES)	MODIFICADO	DEVENGADO	PAGADO	SUBEJERCICIO
	1	2	3 = (1+2)	4	5	6 = (3-4)
<b>Gobierno</b>	442,951	0	442,951	575,183	533,519	-132,232
Coordinación de la Política de Gobierno	442,951	0	442,951	575,183	533,519	-132,232
<b>Desarrollo Económico</b>	123,525,275	0	123,525,275	113,202,450	104,954,920	10,322,825
Ciencia, Tecnología e Innovación	123,525,275	0	97,009,858	113,202,450	104,954,920	-16,192,592
<b>Total del Gasto</b>	123,968,226	0	123,968,226	113,777,633	105,488,439	10,190,593

  
 C.P. MARIA GUADALUPE SANCHEZ SOTO  
 DIRECTORA ADMINISTRATIVA

  
 C.P. MIRIAM CORONA ESCAMILLA  
 TITULAR DEL DEPTO. DE PRESUPUESTOS

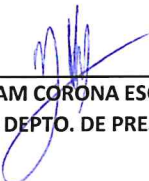
38 CONSEJO NACIONAL DE CIENCIA Y TECNOLOGÍA  
9ZY CENTRO DE INVESTIGACION EN ALIMENTACION Y DESARROLLO, A.C.  
ESTADO ANALITICO DEL EJERCICIO DEL PRESUPUESTO DE EGRESOS EN CLASIFICACION ADMINISTRATIVA  
ENERO A MARZO 2023  
(PESOS)

DENOMINACION	APROBADO	MODIFICADO	DEVENGADO	PAGADO	ECONOMIAS
TOTAL	123,968,226	123,968,226	113,777,633	105,488,439	10,190,593



---

C.P. MARIA GUADALUPE SANCHEZ SOTO  
DIRECTORA ADMINISTRATIVA




---

C.P. MIRIAM CORONA ESCAMILLA  
TITULAR DEL DEPTO. DE PRESUPUESTOS

38 CONSEJO NACIONAL DE CIENCIA Y TECNOLOGÍA  
 9ZY CENTRO DE INVESTIGACIÓN EN ALIMENTACIÓN Y DESARROLLO, A.C.  
 ESTADO ANALÍTICO DEL EJERCICIO DEL PRESUPUESTO DE EGRESOS EN CLASIFICACIÓN ADMINISTRATIVA (ARMONIZADO)  
 ENERO A MARZO 2023  
 (PESOS)

CONCEPTO	APROBADO	AMPLIACIONES / (REDUCCIONES)	MODIFICADO	DEVENGADO	PAGADO	SUBEJERCICIO
	1	2	3 = (1+2)	4	5	6 = (3-4)
Centro de Investigación en Alimentación y Desarrollo, A.C.	123,968,226	0	123,968,226	113,777,633	105,488,439	10,190,593
<b>Total del Gasto</b>	<b>123,968,226</b>	<b>0</b>	<b>123,968,226</b>	<b>113,777,633</b>	<b>105,488,439</b>	<b>10,190,593</b>

  
 C.P. MARIA GUADALUPE SANCHEZ SOTO  
 DIRECTORA ADMINISTRATIVA

  
 C.P. MIRIAM CORONA ESCAMILLA  
 TITULAR DEL DEPTO. DE PRESUPUESTOS