

38 CONSEJO NACIONAL DE CIENCIA Y TECNOLOGIA
 9ZY CENTRO DE INVESTIGACION EN ALIMENTACION Y DESARROLLO, A.C.
 ESTADO ANALITICO DE INGRESOS
 DE ENERO A JUNIO 2022
 (PESOS)

RUBRO DE INGRESOS	INGRESO					
	ESTIMADO	AMPLIACIONES Y REDUCCIONES	MODIFICADO	DEVENGADO	RECAUDADO	DIFERENCIA
	(1)	(2)	(3=1+2)	(4)	(5)	(6=5-1)
IMPUESTOS	0	0	0	0	0	0
CUOTAS Y APORTACIONES DE SEGURIDAD SOCIAL	0	0	0	0	0	0
CONTRIBUCIONES DE MEJORAS	0	0	0	0	0	0
DERECHOS	0	0	0	0	0	0
PRODUCTOS	0	0	0	0	0	0
CORRIENTE	0	0	0	0	0	0
CAPITAL	0	0	0	0	0	0
APROVECHAMIENTOS	0	0	0	0	0	0
CORRIENTE	0	0	0	0	0	0
CAPITAL	0	0	0	0	0	0
INGRESOS POR VENTAS DE BIENES Y SERVICIOS	23,728,512	0	23,728,512	28,224,763	25,344,356	1,615,844
PARTICIPACIONES Y APORTACIONES	0	0	-	0	0	0
TRANSFERENCIAS, ASIGNACIONES, SUBSIDIOS Y OTRAS AYUDAS	200,594,346	735,261	201,329,607	201,329,607	201,329,607	735,261
INGRESOS DERIVADOS DE FINANCIAMIENTOS	0	0	-	0	0	0
TOTAL	224,322,858	735,261	225,058,119	229,554,370	226,673,963	0
				INGRESOS EXCEDENTES		2,351,105

ESTADO ANALITICO DE INGRESOS POR FUENTE DE FINANCIAMIENTO	INGRESO					
	ESTIMADO	AMPLIACIONES Y REDUCCIONES	MODIFICADO	DEVENGADO	RECAUDADO	DIFERENCIA
	(1)	(2)	(3=1+2)	(4)	(5)	(6=5-1)
INGRESOS DEL GOBIERNO	0	0	0	0	0	0
IMPUESTOS	0	0	0	0	0	0
CONTRIBUCIONES DE MEJORAS	0	0	0	0	0	0
DERECHOS	0	0	0	0	0	0
PRODUCTOS	0	0	0	0	0	0
CORRIENTE	0	0	0	0	0	0
CAPITAL	0	0	0	0	0	0
APROVECHAMIENTOS	0	0	0	0	0	0
CORRIENTE	0	0	0	0	0	0
CAPITAL	0	0	0	0	0	0
PARTICIPACIONES Y APORTACIONES	0	0	0	0	0	0
TRANSFERENCIAS, ASIGNACIONES, SUBSIDIOS Y OTRAS AYUDAS	0	0	0	0	0	0
INGRESOS DE ORGANISMOS Y EMPRESAS	224,322,858	735,261	225,058,119	229,554,370	226,673,963	2,351,105
CUOTAS Y APORTACIONES DE SEGURIDAD SOCIAL	0	-	0	0	0	0
INGRESOS POR VENTAS DE BIENES Y SERVICIOS	23,728,512	-	23,728,512	28,224,763	25,344,356	1,615,844
TRANSFERENCIAS, ASIGNACIONES, SUBSIDIOS Y OTRAS AYUDAS	200,594,346	735,261	201,329,607	201,329,607	201,329,607	735,261
INGRESOS DERIVADOS DE FINANCIAMIENTOS	0	-	0	0	0	0
INGRESOS DERIVADOS DE FINANCIAMIENTOS	0	0	0	0	0	0
TOTAL	224,322,858	735,261	225,058,119	229,554,370	226,673,963	0
				INGRESOS EXCEDENTES		2,351,105

C.P. MARIA GUADALUPE SANCHEZ SOTO
 DIRECTORA ADMINISTRATIVA

C.P. MIRIAM CORONA ESCAMILLA
 TITULAR DEL DEPTO. DE PRESUPUESTOS

38 CONSEJO NACIONAL DE CIENCIA Y TECNOLOGÍA
 9ZY CENTRO DE INVESTIGACIÓN EN ALIMENTACIÓN Y DESARROLLO, A.C.
 INGRESOS DE FLUJO DE EFECTIVO
 PRODUCTORAS DE BIENES Y SERVICIOS
 DE ENERO A JUNIO 2022
 (PESOS)

CONCEPTO	ESTIMADO	MODIFICADO	RECAUDADO
TOTAL DE RECURSOS^{1/}	224,322,858	225,058,119	273,557,004
DISPONIBILIDAD INICIAL	0	0	46,883,041
CORRIENTES Y DE CAPITAL	23,728,512	23,728,512	25,344,356
VENTA DE BIENES	0	0	0
INTERNAS	0	0	0
EXTERNAS	0	0	0
VENTA DE SERVICIOS	21,355,661	21,355,661	24,288,342
INTERNAS	21,355,661	21,355,661	24,288,342
EXTERNAS	0	0	0
INGRESOS DIVERSOS	2,372,851	2,372,851	1,056,014
INGRESOS DE FIDEICOMISOS PÚBLICOS	0	0	0
PRODUCTOS FINANCIEROS	0	0	65,591
OTROS	2,372,851	2,372,851	990,423
VENTA DE INVERSIONES	0	0	0
RECUPERACIÓN DE ACTIVOS FÍSICOS	0	0	0
RECUPERACIÓN DE ACTIVOS FINANCIEROS	0	0	0
INGRESOS POR OPERACIONES AJENAS	0	0	0
POR CUENTA DE TERCEROS	0	0	0
POR EROGACIONES RECUPERABLES	0	0	0
SUBSIDIOS Y APOYOS FISCALES	200,594,346	201,329,607	201,329,607
SUBSIDIOS	840,000	840,000	840,000
CORRIENTES	840,000	840,000	840,000
DE CAPITAL	0	0	0
APOYOS FISCALES	199,754,346	200,489,607	200,489,607
CORRIENTES	199,754,346	200,489,607	200,489,607
SERVICIOS PERSONALES	160,017,236	160,752,497	160,752,497
OTROS	39,737,110	39,737,110	39,737,110
INVERSIÓN FÍSICA	0	0	0
INTERESES, COMISIONES Y GASTOS DE LA DEUDA	0	0	0
INVERSIÓN FINANCIERA	0	0	0
AMORTIZACIÓN DE PASIVOS	0	0	0
SUMA DE INGRESOS DEL AÑO	224,322,858	225,058,119	226,673,963
ENDEUDAMIENTO (O DESENDEUDAMIENTO) NETO	0	0	0
INTERNO	0	0	0
EXTERNO	0	0	0

C.P. MARÍA GUADALUPE SANCHEZ SOTO
 DIRECTORA ADMINISTRATIVA

C.P. MIRIAM CORONA ESCAMILLA
 TITULAR DEL DEPTO. DE PRESUPUESTOS

38 CONSEJO NACIONAL DE CIENCIA Y TECNOLOGIA
9ZY CENTRO DE INVESTIGACION EN ALIMENTACION Y DESARROLLO, A.C.
ANALITICO DE CLAVES DE ENTIDADES PARAESTATALES (ACEP)

ByS
ENERO A JUNIO 2022
PESOS

CONCEPTO	Estimado/Aprobado	Modificado	Devengado	Recaudado/Pagado
TOTAL DE RECURSOS	224,322,858	225,058,119	229,554,370	273,557,004
DISPONIBILIDAD INICIAL	-	-	-	46,883,041
CORRIENTES Y DE CAPITAL	23,728,512	23,728,512	28,224,763	25,344,356
VENTA DE BIENES	-	-	-	-
INTERNAS	-	-	-	-
EXTERNAS	-	-	-	-
VENTA DE SERVICIOS	21,355,661	21,355,661	27,168,749	24,288,342
INTERNAS	21,355,661	21,355,661	27,168,749	24,288,342
EXTERNAS	-	-	-	-
INGRESOS DIVERSOS	2,372,851	2,372,851	1,056,014	1,056,014
INGRESOS DE FIDEICOMISOS PUBLICOS	-	-	-	-
PRODUCTOS FINANCIEROS	-	-	65,591	65,591
OTROS	2,372,851	2,372,851	990,423	990,423
VENTA DE INVERSIONES	-	-	-	-
RECUPERACION DE ACTIVOS FÍSICOS	-	-	-	-
RECUPERACION DE ACTIVOS FINANCIEROS	-	-	-	-
INGRESOS POR OPERACIONES AJENAS	-	-	-	-
POR CUENTA DE TERCEROS	-	-	-	-
POR EROGACIONES RECUPERABLES	-	-	-	-
SUBSIDIOS Y APOYOS FISCALES	200,594,346	201,329,607	201,329,607	201,329,607
SUBSIDIOS	840,000	840,000	840,000	840,000
CORRIENTES	840,000	840,000	840,000	840,000
DE CAPITAL	-	-	-	-
APOYOS FISCALES	199,754,346	200,489,607	200,489,607	200,489,607
CORRIENTES	199,754,346	200,489,607	200,489,607	200,489,607
SERVICIOS PERSONALES	160,017,236	160,752,497	160,752,497	160,752,497
OTROS	39,737,110	39,737,110	39,737,110	39,737,110
INVERSION FISICA	-	-	-	-
INTERESES, COMISIONES Y GASTOS DE LA DEUDA	-	-	-	-
INVERSION FINANCIERA	-	-	-	-
AMORTIZACION DE PASIVOS	-	-	-	-
SUMA DE INGRESOS DEL AÑO	224,322,858	225,058,119	229,554,370	226,673,963
ENDEUDAMIENTO (O DESENDERUDAMIENTO) NETO	-	-	-	-
INTERNO	-	-	-	-
EXTERNO	-	-	-	-
TOTAL DE RECURSOS	224,322,858	225,058,119	221,123,821	273,557,004
GASTO PROGRAMABLE	224,322,858	225,058,119	221,123,821	214,407,370
GASTO CORRIENTE	224,322,858	225,058,119	213,451,376	206,734,925
SERVICIOS PERSONALES	172,210,564	172,945,825	175,372,351	169,862,628
DE OPERACIÓN	50,672,294	50,672,294	36,999,022	35,797,294
PENSIONES Y JUBILACIONES	-	-	-	-
SUBSIDIOS	1,140,000	1,140,000	925,221	925,221
OTRAS EROGACIONES	300,000	300,000	154,782	149,782
INVERSION FISICA	-	-	-	-
BIENES MUEBLES E INMUEBLES	-	-	-	-
OBRA PUBLICA	-	-	-	-
SUBSIDIOS	-	-	-	-
OTRAS EROGACIONES	-	-	-	-
INVERSION FINANCIERA	-	-	-	-
COSTO FINANCIERO	-	-	-	-
INTERESES, COMISIONES Y GASTOS DE LA DEUDA	-	-	-	-
INTERNOS	-	-	-	-
EXTERNOS	-	-	-	-
EGRESOS POR OPERACIONES AJENAS	-	-	7,672,445	7,672,445
POR CUENTA DE TERCEROS	-	-	8,174,249	8,174,249
EROGACIONES RECUPERABLES	-	-	501,804	501,804
SUMA DE EGRESOS DEL AÑO	224,322,858	225,058,119	221,123,821	214,407,370
ENTEROS A TESORERIA DE LA FEDERACION	-	-	-	-
ORDINARIOS	-	-	-	-
EXTRAORDINARIOS	-	-	-	-
RETIRO DEL PATRIMONIO INVERTIDO DE LA NACION	-	-	-	-
DISPONIBILIDAD FINAL PREVIA	-	-	-	-
DISPONIBILIDAD FINAL	-	-	-	59,149,634
VARIACION EN DISPONIBILIDADES	-	-	-	12,266,593
BALANCE DE OPERACIÓN	-	-	192,899,058	189,063,014
BALANCE PRIMARIO	-	-	-	12,266,592
BALANCE FINANCIERO	-	-	-	12,266,592

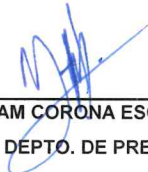
C.P. MARIA GUADALUPE SANCHEZ SOTO
DIRECTORA ADMINISTRATIVA

C.P. MIRIAM CORONA ESCAMILLA
TITULAR DEL DEPTO. DE PRESUPUESTOS

38 CONSEJO NACIONAL DE CIENCIA Y TECNOLOGÍA
 9ZY CENTRO DE INVESTIGACIÓN EN ALIMENTACIÓN Y DESARROLLO, A.C.
 EGRESOS DE FLUJO DE EFECTIVO
 PRODUCTORAS DE BIENES Y SERVICIOS
 ENERO A JUNIO 2022
 (PESOS)

CONCEPTO	APROBADO	MODIFICADO	PAGADO
TOTAL DE RECURSOS	224,322,858	225,058,119	273,557,004
GASTO CORRIENTE	224,322,858	225,058,119	206,734,925
SERVICIOS PERSONALES	172,210,564	172,945,825	169,862,628
DE OPERACIÓN	50,672,294	50,672,294	35,797,294
PENSIONES Y JUBILACIONES	0	0	0
SUBSIDIOS	1,140,000	1,140,000	925,221
OTRAS EROGACIONES	300,000	300,000	149,782
INVERSIÓN FÍSICA	0	0	0
BIENES MUEBLES E INMUEBLES	0	0	0
OBRA PÚBLICA	0	0	0
SUBSIDIOS	0	0	0
OTRAS EROGACIONES	0	0	0
INVERSIÓN FINANCIERA	0	0	0
COSTO FINANCIERO	0	0	0
INTERESES, COMISIONES Y GASTOS DE LA DEUDA	0	0	0
INTERNOS	0	0	0
EXTERNOS	0	0	0
EGRESOS POR OPERACIONES AJENAS	0	0	7,672,445
POR CUENTA DE TERCEROS	0	0	8,174,249
EROGACIONES RECUPERABLES	0	0	-501,804
SUMA DE EGRESOS DEL AÑO	224,322,858	225,058,119	214,407,370
ENTEROS A TESORERÍA DE LA FEDERACIÓN	0	0	0
ORDINARIOS	0	0	0
EXTRAORDINARIOS	0	0	0
DISPONIBILIDAD FINAL	0	0	59,149,634


 C.P. MARIA GUADALUPE SANCHEZ SOTO
 DIRECTORA ADMINISTRATIVA


 C.P. MIRIAM CORONA ESCAMILLA
 TITULAR DEL DEPTO. DE PRESUPUESTOS

38 CONSEJO NACIONAL DE CIENCIA Y TECNOLOGÍA
9ZY CENTRO DE INVESTIGACIÓN EN ALIMENTACIÓN Y DESARROLLO, A.C.
ESTADO ANALÍTICO DEL EJERCICIO DEL PRESUPUESTO DE EGRESOS EN CLASIFICACIÓN ECONÓMICA Y POR OBJETO DEL GASTO
ENERO A JUNIO 2022
(PESOS)


CLASIFICACIÓN ECONÓMICA OBJETO DEL GASTO DENOMINACIÓN	APROBADO	MODIFICADO	DEVENGADO	PAGADO	ECONOMÍAS
TOTAL	224,322,858	225,058,119	221,123,821	214,407,370	3,934,297
Gasto Corriente	224,322,858	225,058,119	221,625,625	214,909,174	3,432,493
Servicios Personales	172,210,564	172,945,825	175,372,351	169,862,628	-2,426,526
1000 Servicios personales	172,210,564	172,945,825	175,372,351	169,862,628	-2,426,526
1100 Remuneraciones al personal de carácter permanente	72,694,150	72,694,150	71,071,098	71,071,098	1,623,052
1200 Remuneraciones al personal de carácter transitorio	11,154,000	11,154,000	11,907,361	11,627,024	-753,361
1300 Remuneraciones adicionales y especiales	32,415,198	32,587,820	33,844,360	33,844,360	-1,256,540
1400 Seguridad social	27,575,459	27,575,459	29,520,047	24,326,881	-1,944,588
1500 Otras prestaciones sociales y económicas	21,490,262	22,052,901	22,847,741	22,811,521	-794,840
1600 Previsiones	0	0	0	0	0
1700 Pago de estímulos a servidores públicos	6,881,495	6,881,495	6,181,743	6,181,743	699,752
Gasto De Operación	50,672,294	50,672,294	36,999,022	35,797,294	13,673,271
2000 Materiales y suministros	10,108,802	12,049,878	8,326,449	7,800,383	3,723,429
2100 Materiales de administración, emisión de documentos y artículos oficiales	1,007,702	3,340,242	3,666,799	3,630,143	-326,557
2200 Alimentos y utensilios	795,656	795,656	138,513	130,003	657,143
2300 Materias primas y materiales de producción y comercialización	270,000	261,500	55,792	55,792	205,708
2400 Materiales y artículos de construcción y de reparación	636,334	575,271	461,584	429,443	113,687
2500 Productos químicos, farmacéuticos y de laboratorio	5,930,690	5,646,990	3,334,102	2,990,885	2,312,888
2600 Combustibles, lubricantes y aditivos	564,500	564,500	270,462	220,844	294,038
2700 Vestuario, blancos, prendas de protección y artículos deportivos	265,190	269,717	57,148	56,803	212,569
2900 Herramientas, refacciones y accesorios menores	638,730	596,002	342,049	286,469	253,953
3000 Servicios generales	40,563,492	38,622,416	28,672,574	27,996,911	9,949,842
3100 Servicios básicos	5,896,988	5,896,988	4,618,158	4,590,380	1,278,830
3200 Servicios de arrendamiento	3,346,897	3,295,371	1,714,078	1,592,510	1,581,293
3300 Servicios profesionales, científicos, técnicos y otros servicios	12,909,386	12,618,105	9,744,524	9,467,839	2,873,581
3400 Servicios financieros, bancarios y comerciales	3,009,530	3,096,262	3,021,249	3,021,249	75,014
3500 Servicios de instalación, reparación, mantenimiento y conservación	8,106,911	6,451,453	4,538,686	4,386,878	1,912,768
3700 Servicios de traslado y viáticos	1,471,231	1,441,687	399,068	398,067	1,042,619
3800 Servicios oficiales	1,956,333	1,956,333	1,220,306	1,210,364	736,027

38 CONSEJO NACIONAL DE CIENCIA Y TECNOLOGÍA
 92Y CENTRO DE INVESTIGACIÓN EN ALIMENTACIÓN Y DESARROLLO, A.C.
 ESTADO ANALÍTICO DEL EJERCICIO DEL PRESUPUESTO DE EGRESOS EN CLASIFICACIÓN ECONÓMICA Y POR OBJETO DEL GASTO
 ENERO A JUNIO 2022
 (PESOS)

CLASIFICACIÓN ECONÓMICA OBJETO DEL GASTO DENOMINACIÓN	APROBADO	MODIFICADO	DEVENGADO	PAGADO	ECONOMÍAS
3900 Otros servicios generales	3,866,216	3,866,216	3,416,506	3,329,625	449,710
Subsidios	1,440,000	1,440,000	1,080,003	1,075,003	359,997
4000 Transferencias, asignaciones, subsidios y otras ayudas	1,440,000	1,440,000	1,080,003	1,075,003	359,997
4300 Subsidios y subvenciones	1,140,000	1,140,000	925,221	925,221	214,779
4400 Ayudas sociales	300,000	300,000	154,782	149,782	145,218
4600 Transferencias a Fideicomisos	0	0	0	0	0
Otros De Corriente	0	0	8,174,249	8,174,249	0
3000 Servicios generales	0	0	8,174,249	8,174,249	0
3900 Otros servicios generales	0	0	8,174,249	8,174,249	0
Gasto De Inversión	0	0	-501,804	-501,804	501,804
Inversión Física	0	0	0	0	0
5000 Bienes muebles, inmuebles e intangibles	0	0	0	0	0
5100 Mobiliario y equipo de administración	0	0	0	0	0
5300 Equipo e instrumental médico y de laboratorio	0	0	0	0	0
5600 Maquinaria, otros equipos y herramientas	0	0	0	0	0
6000 Inversión pública	0	0	0	0	0
6200 Obra pública en bienes propios	0	0	0	0	0
Otros De Inversión	0	0	-501,804	-501,804	501,804
3000 Servicios generales	0	0	-501,804	-501,804	501,804
3900 Otros servicios generales	0	0	501,804	501,804	501,804


 C.P. MARIA GUADALUPE SANCHEZ SOTO

DIRECTORA ADMINISTRATIVA



 C.P. MIRIAM CORONA ESCAMILLA
 TITULAR DEL DEPTO. DE PRESUPUESTOS

38 CONSEJO NACIONAL DE CIENCIA Y TECNOLOGÍA
9ZY CENTRO DE INVESTIGACIÓN EN ALIMENTACIÓN Y DESARROLLO, A.C.
ESTADO ANALÍTICO DEL EJERCICIO DEL PRESUPUESTO DE EGRESOS EN CLASIFICACIÓN POR OBJETO DEL GASTO (ARMONIZADO)
ENERO A JUNIO 2022
(PESOS)

CONCEPTO	APROBADO	AMPLIACIONES / (REDUCCIONES)	MODIFICADO	DEVENGADO	PAGADO	SUBEJERCICIO
	1	2	3 = (1+2)	4	5	6 = (3-4)
Servicios personales	172,210,564	735,261	172,945,825	175,372,351	169,862,628	-2,426,526
Remuneraciones al personal de carácter permanente	72,694,150	0	72,694,150	71,071,098	71,071,098	1,623,052
Remuneraciones al personal de carácter transitorio	11,154,000	0	11,154,000	11,907,361	11,627,024	-753,361
Remuneraciones adicionales y especiales	32,415,198	172,622	32,587,820	33,844,360	33,844,360	-1,256,540
Seguridad social	27,575,459	0	27,575,459	29,520,047	24,326,881	-1,944,588
Otras prestaciones sociales y económicas	21,490,262	562,639	22,052,901	22,847,741	22,811,521	-794,840
Previsiones	0	0	0	0	0	0
Pago de estímulos a servidores públicos	6,881,495	0	6,881,495	6,181,743	6,181,743	699,752
Materiales y suministros	10,108,802	1,941,076	12,049,878	8,326,449	7,800,383	3,723,429
Materiales de administración, emisión de documentos y artículos oficiales	1,007,702	2,332,540	3,340,242	3,666,799	3,630,143	-326,557
Alimentos y utensilios	795,656	0	795,656	138,513	130,003	657,143
Materias primas y materiales de producción y comercialización	270,000	-8,500	261,500	55,792	55,792	205,708
Materiales y artículos de construcción y de reparación	636,334	-61,063	575,271	461,584	429,443	113,687
Productos químicos, farmacéuticos y de laboratorio	5,930,690	-283,700	5,646,990	3,334,102	2,990,885	2,312,888
Combustibles, lubricantes y aditivos	564,500	0	564,500	270,462	220,844	294,038
Vestuario, blancos, prendas de protección y artículos deportivos	265,190	4,527	269,717	57,148	56,803	212,569
Herramientas, refacciones y accesorios menores	638,730	-42,728	596,002	342,049	286,469	253,953
Servicios generales	40,563,492	-1,941,076	38,622,416	36,846,823	36,171,160	1,775,593
Servicios básicos	5,896,988	0	5,896,988	4,618,158	4,590,380	1,278,830
Servicios de arrendamiento	3,346,897	-51,526	3,295,371	1,714,078	1,592,510	1,581,293
Servicios profesionales, científicos, técnicos y otros servicios	12,909,386	-291,281	12,618,105	9,744,524	9,467,839	2,873,581
Servicios financieros, bancarios y comerciales	3,009,530	86,732	3,096,262	3,021,249	3,021,249	75,014
Servicios de instalación, reparación, mantenimiento y conservación	8,106,911	-1,655,458	6,451,453	4,538,686	4,386,878	1,912,768
Servicios de traslado y viáticos	1,471,231	-29,544	1,441,687	399,068	398,067	1,042,619
Servicios oficiales	1,956,333	0	1,956,333	1,220,306	1,210,364	736,027
Otros servicios generales	3,866,216	0	3,866,216	11,590,755	11,503,874	-7,724,539
Transferencias, asignaciones, subsidios y otras ayudas	1,440,000	0	1,440,000	1,080,003	1,075,003	359,997
Subsidios y subvenciones	1,440,000	0	1,440,000	1,080,003	1,075,003	359,997
Bienes muebles, inmuebles e intangibles	0	0	0	0	0	0
Mobiliario y equipo de administración	0	0	0	0	0	0

38 CONSEJO NACIONAL DE CIENCIA Y TECNOLOGÍA
 9ZY CENTRO DE INVESTIGACIÓN EN ALIMENTACIÓN Y DESARROLLO, A.C.
 ESTADO ANALÍTICO DEL EJERCICIO DEL PRESUPUESTO DE EGRESOS EN CLASIFICACIÓN POR OBJETO DEL GASTO (ARMONIZADO)
 ENERO A JUNIO 2022
 (PESOS)

CONCEPTO	APROBADO	AMPLIACIONES / (REDUCCIONES)	MODIFICADO	DEVENGADO	PAGADO	SUBEJERCICIO
	1	2	3 = (1+2)	4	5	6 = (3-4)
Equipo e instrumental médico y de laboratorio	0	0	0	0	0	0
Maquinaria, otros equipos y herramientas	0	0	0	0	0	0
Inversión pública	0	0	0	-501,804	-501,804	501,804
Obra pública en bienes propios	0	0	0	-501,804	-501,804	501,804
Total del Gasto	224,322,858	735,261	225,058,119	221,123,821	214,407,370	3,934,297


 C.P. MARIA GUSDALUPÉ SÁNCHEZ SOTO
 DIRECTORA ADMINISTRATIVA


 C.P. MIRIAM CORONA ESCAMILLA
 TITULAR DEL DEPTO. DE PRESUPUESTOS

38 CONSEJO NACIONAL DE CIENCIA Y TECNOLOGÍA
 9ZY CENTRO DE INVESTIGACIÓN EN ALIMENTACIÓN Y DESARROLLO, A.C.
 GASTO POR CATEGORIA PROGRAMATICA
 ENERO A JUNIO 2022
 (PESOS)

PROGRAMA PRESUPUESTARIO				DENOMINACIÓN	GASTO CORRIENTE					GASTO DE INVERSIÓN				TOTAL		
TIPO	GRUPO	MODALIDAD	PROGRAMA		SERVICIOS PERSONALES	GASTO DE OPERACION	SUBSIDIOS	OTROS DE CORRIENTE	SUMA	INVERSIÓN FÍSICA	SUBSIDIOS	OTROS DE INVERSIÓN	SUMA	TOTAL	ESTRUCTURA PORCENTUAL	
															CORRIENTE	INVERSIÓN
1	3	O	001	Aprobado	627,385	116,713			744,098				744,098	100.0		
1	3	O	001	Modificado	627,385	116,713			744,098				744,098	100.0		
1	3	O	001	Devengado	674,353	11,836			686,189				686,189	100.0		
1	3	O	001	Pagado	650,923	11,836			662,759				662,759	100.0		
1	3	O	001	Porcentaje Pag/Aprob	103.8	10.1			89.1				89.1			
1	3	O	001	Porcentaje Pag/Modif	103.8	10.1			89.1				89.1			
1	3	W		Operaciones ajenas												
1	3	W		Aprobado												
1	3	W		Modificado												
1	3	W		Devengado			8,174,249	8,174,249			-501,804	-501,804	7,672,445	0.0		
1	3	W		Pagado			8,174,249	8,174,249			-501,804	-501,804	7,672,445	0.0		
1	3	W		Porcentaje Pag/Aprob			0.0	0.0			0.0	0.0	0.0	-0-		
1	3	W		Porcentaje Pag/Modif			0.0	0.0			0.0	0.0	0.0	-0-		
1	3	W	001	Operaciones Ajenas												
1	3	W	001	Aprobado												
1	3	W	001	Modificado												
1	3	W	001	Devengado			8,174,249	8,174,249			-501,804	-501,804	7,672,445	0.0		
1	3	W	001	Pagado			8,174,249	8,174,249			-501,804	-501,804	7,672,445	0.0		
1	3	W	001	Porcentaje Pag/Aprob												
1	3	W	001	Porcentaje Pag/Modif												


C.P. MARIA GUADALUPE SANCHEZ SOTO

DIRECTORA ADMINISTRATIVA

C.P. MIRIAM CORONA ESCAMILLA
 TITULAR DEL DEPTO. DE PRESUPUESTOS

38 CONSEJO NACIONAL DE CIENCIA Y TECNOLOGÍA
 9ZY CENTRO DE INVESTIGACIÓN EN ALIMENTACIÓN Y DESARROLLO, A.C.
 ESTADO ANALÍTICO DEL EJERCICIO DEL PRESUPUESTO DE EGRESOS EN CLASIFICACIÓN ECONÓMICA (ARMONIZADO)
 ENERO A JUNIO 2022
 (PESOS)

CONCEPTO	APROBADO	AMPLIACIONES / (REDUCCIONES)	MODIFICADO	DEVENGADO	PAGADO	SUBEJERCICIO
	1	2	3 = (1+2)	4	5	6 = (3-4)
Gasto Corriente	224,322,858	735,261	225,058,119	221,625,625	214,909,174	3,432,493
Gasto De Capital	0	0	0	-501,804	-501,804	501,804
Total del Gasto	224,322,858	735,261	225,058,119	221,123,821	214,407,370	3,934,297


 C.P. MARIA GUADALUPE SANCHEZ SOTO
 DIRECTORA ADMINISTRATIVA


 C.P. MIRIAM CORONA ESCAMILLA
 TITULAR DEL DEPTO. DE PRESUPUESTOS

38 CONSEJO NACIONAL DE CIENCIA Y TECNOLOGÍA
 9ZY CENTRO DE INVESTIGACIÓN EN ALIMENTACIÓN Y DESARROLLO, A.C.
 GASTO POR CATEGORÍA PROGRAMÁTICA (ARMONIZADO)

ENERO A JUNIO 2022

(PESOS)

CONCEPTO	APROBADO	AMPLIACIONES / (REDUCCIONES)	MODIFICADO	DEVENGADO	PAGADO	SUBEJERCICIO
	1	2	3 = (1+2)	4	5	6 = (3-4)
Programas Federales	224,322,858	735,261	225,058,119	221,123,821	214,407,370	3,934,297
Desempeño de las Funciones	206,537,137	652,779	207,189,916	195,573,991	188,880,970	11,615,924
Prestación de Servicios Públicos	206,537,137	652,779	207,189,916	195,573,991	188,880,970	11,615,924
Administrativos y de Apoyo	17,785,721	82,482	17,868,203	25,549,830	25,526,400	-7,681,627
Apoyo al proceso presupuestario y para mejorar la eficiencia institucional	17,041,623	82,482	17,124,105	17,191,196	17,191,196	-67,091
Apoyo a la función pública y al mejoramiento de la gestión	744,098	0	744,098	686,189	662,759	57,909
Operaciones ajenas	0	0	0	7,672,445	7,672,445	-7,672,445
Total del Gasto	224,322,858	735,261	225,058,119	221,123,821	214,407,370	3,934,297

C.P. MARIA GUADALUPE SANCHEZ SOTO
 DIRECTORA ADMINISTRATIVA

C.P. MIRIAM CORONA ESCAMILLA
 TITULAR DEL DEPTO. DE PRESUPUESTOS

38 CONSEJO NACIONAL DE CIENCIA Y TECNOLOGÍA
 9ZY CENTRO DE INVESTIGACIÓN EN ALIMENTACIÓN Y DESARROLLO, A.C.
 ESTADO ANALÍTICO DEL EJERCICIO DEL PRESUPUESTO DE EGRESOS EN CLASIFICACIÓN FUNCIONAL-PROGRAMÁTICA
 ENERO A JUNIO 2022
 (PESOS)

CATEGORIAS PROGRAMÁTICAS							DENOMINACIÓN	GASTO CORRIENTE					GASTO DE INVERSIÓN				TOTAL	
FI	FN	SF	AI	PP	UR	SERVICIOS PERSONALES		GASTO DE OPERACIÓN	SUBSIDIOS	OTROS DE CORRIENTE	SUMA	INVERSIÓN FÍSICA	SUBSIDIOS	OTROS DE INVERSIÓN	SUMA	TOTAL	ESTRUCTURA PORCENTUAL	
																	CORRIENTE	INVERSIÓN
						172,210,564	50,672,294	1,140,000	300,000	224,322,858	0	0	0	0	224,322,858	100.0		
						172,945,825	50,672,294	1,140,000	300,000	225,058,119	0	0	0	0	225,058,119	100.0		
						175,372,351	36,999,022	925,221	8,329,031	221,625,625	0	0	-501,804	-501,804	221,123,821	100.2		
						169,862,628	35,797,294	925,221	8,324,031	214,909,174	0	0	-501,804	-501,804	214,407,370	100.2		
						98.6	70.6	81.2	2,774.7	95.8	0.0	0.0	0.0	0.0	95.6			
						98.2	70.6	81.2	2,774.7	95.5	0.0	0.0	0.0	0.0	95.3			
1																		
						627,385	116,713	0	0	744,098	0	0	0	0	744,098	100.0		
						627,385	116,713	0	0	744,098	0	0	0	0	744,098	100.0		
						674,353	11,836	0	0	686,189	0	0	0	0	686,189	100.0		
						650,923	11,836	0	0	662,759	0	0	0	0	662,759	100.0		
						103.8	10.1	0.0	0.0	89.1	0.0	0.0	0.0	0.0	89.1			
						103.8	10.1	0.0	0.0	89.1	0.0	0.0	0.0	0.0	89.1			
1	3																	
						627,385	116,713	0	0	744,098	0	0	0	0	744,098	100.0		
						627,385	116,713	0	0	744,098	0	0	0	0	744,098	100.0		
						674,353	11,836	0	0	686,189	0	0	0	0	686,189	100.0		
						650,923	11,836	0	0	662,759	0	0	0	0	662,759	100.0		
						103.8	10.1	0.0	0.0	89.1	0.0	0.0	0.0	0.0	89.1			
						103.8	10.1	0.0	0.0	89.1	0.0	0.0	0.0	0.0	89.1			
1	3	04																
						627,385	116,713	0	0	744,098	0	0	0	0	744,098	100.0		
						627,385	116,713	0	0	744,098	0	0	0	0	744,098	100.0		
						674,353	11,836	0	0	686,189	0	0	0	0	686,189	100.0		
						650,923	11,836	0	0	662,759	0	0	0	0	662,759	100.0		
						103.8	10.1	0.0	0.0	89.1	0.0	0.0	0.0	0.0	89.1			
						103.8	10.1	0.0	0.0	89.1	0.0	0.0	0.0	0.0	89.1			
1	3	04	001															
						627,385	116,713	0	0	744,098	0	0	0	0	744,098	100.0		
						627,385	116,713	0	0	744,098	0	0	0	0	744,098	100.0		
						674,353	11,836	0	0	686,189	0	0	0	0	686,189	100.0		
						650,923	11,836	0	0	662,759	0	0	0	0	662,759	100.0		
						103.8	10.1	0.0	0.0	89.1	0.0	0.0	0.0	0.0	89.1			
						103.8	10.1	0.0	0.0	89.1	0.0	0.0	0.0	0.0	89.1			
1	3	04	001	O001														
						627,385	116,713	0	0	744,098	0	0	0	0	744,098	100.0		
						627,385	116,713	0	0	744,098	0	0	0	0	744,098	100.0		

38 CONSEJO NACIONAL DE CIENCIA Y TECNOLOGÍA
 9ZY CENTRO DE INVESTIGACIÓN EN ALIMENTACIÓN Y DESARROLLO, A.C.
 ESTADO ANALÍTICO DEL EJERCICIO DEL PRESUPUESTO DE EGRESOS EN CLASIFICACIÓN FUNCIONAL-PROGRAMÁTICA
 ENERO A JUNIO 2022
 (PESOS)


CATEGORIAS PROGRAMÁTICAS						DENOMINACIÓN	GASTO CORRIENTE					GASTO DE INVERSIÓN				TOTAL		
FI	FN	SF	AI	PP	UR		SERVICIOS PERSONALES	GASTO DE OPERACIÓN	SUBSIDIOS	OTROS DE CORRIENTE	SUMA	INVERSIÓN FÍSICA	SUBSIDIOS	OTROS DE INVERSIÓN	SUMA	TOTAL	ESTRUCTURA PORCENTUAL	
																	CORRIENTE	INVERSIÓN
1	3	04	001	O001		Devengado	674,353	11,836	0	0	686,189	0	0	0	686,189	100.0		
1	3	04	001	O001		Pagado	650,923	11,836	0	0	662,759	0	0	0	662,759	100.0		
1	3	04	001	O001		Porcentaje Pag/Aprob	103.8	10.1	0.0	0.0	89.1	0.0	0.0	0.0	89.1			
1	3	04	001	O001		Porcentaje Pag/Modif	103.8	10.1	0.0	0.0	89.1	0.0	0.0	0.0	89.1			
1	3	04	001	O001	9ZY	Centro de Investigación en Alimentación y Desarrollo, A.C.												
1	3	04	001	O001	9ZY	Aprobado	627,385	116,713	0	0	744,098				744,098	100.0		
1	3	04	001	O001	9ZY	Modificado	627,385	116,713	0	0	744,098				744,098	100.0		
1	3	04	001	O001	9ZY	Devengado	674,353	11,836	0	0	686,189				686,189	100.0		
1	3	04	001	O001	9ZY	Pagado	650,923	11,836	0	0	662,759				662,759	100.0		
1	3	04	001	O001	9ZY	Porcentaje Pag/Aprob	103.8	10.1	0.0	0.0	89.1				89.1			
1	3	04	001	O001	9ZY	Porcentaje Pag/Modif	103.8	10.1	0.0	0.0	89.1				89.1			
3						Desarrollo Económico												
3						Aprobado	171,583,179	50,555,581	1,140,000	300,000	223,578,760	0	0	0	223,578,760	100.0	0.0	
3						Modificado	172,318,440	50,555,581	1,140,000	300,000	224,318,021	0	0	0	224,318,021	100.0	0.0	
3						Devengado	174,697,998	36,987,186	925,221	8,329,031	220,939,436	0	0	-501,804	220,437,632	100.2	-0.2	
3						Pagado	169,211,705	35,785,458	925,221	8,324,031	214,246,415	0	0	-501,804	213,744,611	100.2	-0.2	
3						Porcentaje Pag/Aprob	98.6	70.8	81.2	2,774.7	95.8	0.0	0.0	0.0	95.6			
3						Porcentaje Pag/Modif	98.2	70.8	81.2	2,774.7	95.5	0.0	0.0	0.0	95.3			
3	8					Ciencia, Tecnología e Innovación												
3	8					Aprobado	171,583,179	50,555,581	1,140,000	300,000	223,578,760	0	0	0	223,578,760	100.0	0.0	
3	8					Modificado	172,318,440	50,555,581	1,140,000	300,000	224,318,021	0	0	0	224,318,021	100.0	0.0	
3	8					Devengado	174,697,998	36,987,186	925,221	8,329,031	220,939,436	0	0	-501,804	220,437,632	100.2	-0.2	
3	8					Pagado	169,211,705	35,785,458	925,221	8,324,031	214,246,415	0	0	-501,804	213,744,611	100.2	-0.2	
3	8					Porcentaje Pag/Aprob	98.6	70.8	81.2	2,774.7	95.8	0.0	0.0	0.0	95.6			
3	8					Porcentaje Pag/Modif	98.2	70.8	81.2	2,774.7	95.5	0.0	0.0	0.0	95.3			
3	8	01				Investigación Científica												
3	8	01				Aprobado	171,583,179	50,555,581	1,140,000	300,000	223,578,760	0	0	0	223,578,760	100.0	0.0	
3	8	01				Modificado	172,318,440	50,555,581	1,140,000	300,000	224,318,021	0	0	0	224,318,021	100.0	0.0	
3	8	01				Devengado	174,697,998	36,987,186	925,221	8,329,031	220,939,436	0	0	-501,804	220,437,632	100.2	-0.2	
3	8	01				Pagado	169,211,705	35,785,458	925,221	8,324,031	214,246,415	0	0	-501,804	213,744,611	100.2	-0.2	
3	8	01				Porcentaje Pag/Aprob	98.6	70.8	81.2	2,774.7	95.8	0.0	0.0	0.0	95.6			
3	8	01				Porcentaje Pag/Modif	98.2	70.8	81.2	2,774.7	95.5	0.0	0.0	0.0	95.3			
3	8	01	002			Servicios de apoyo administrativo												
3	8	01	002			Aprobado	16,464,458	577,165	0	0	17,041,623				17,041,623	100.0		
3	8	01	002			Modificado	16,546,940	577,165	0	0	17,124,105				17,124,105	100.0		
3	8	01	002			Devengado	16,614,031	577,165	0	0	17,191,196				17,191,196	100.0		
3	8	01	002			Pagado	16,614,031	577,165	0	0	17,191,196				17,191,196	100.0		


38 CONSEJO NACIONAL DE CIENCIA Y TECNOLOGÍA
 9ZY CENTRO DE INVESTIGACIÓN EN ALIMENTACIÓN Y DESARROLLO, A.C.
 ESTADO ANALÍTICO DEL EJERCICIO DEL PRESUPUESTO DE EGRESOS EN CLASIFICACIÓN FUNCIONAL-PROGRAMÁTICA
 ENERO A JUNIO 2022
 (PESOS)

CATEGORIAS PROGRAMÁTICAS						DENOMINACIÓN	GASTO CORRIENTE					GASTO DE INVERSIÓN				TOTAL		
FI	FN	SF	AI	PP	UR		SERVICIOS PERSONALES	GASTO DE OPERACIÓN	SUBSIDIOS	OTROS DE CORRIENTE	SUMA	INVERSIÓN FÍSICA	SUBSIDIOS	OTROS DE INVERSIÓN	SUMA	TOTAL	ESTRUCTURA PORCENTUAL	
																	CORRIENTE	INVERSIÓN
3	8	01	002			Porcentaje Pag/Aprob	100.9	100.0	0.0	0.0	100.9				100.9			
3	8	01	002			Porcentaje Pag/Modif	100.4	100.0	0.0	0.0	100.4				100.4			
3	8	01	002	M001		Actividades de apoyo administrativo												
3	8	01	002	M001		Aprobado	16,464,458	577,165			17,041,623				17,041,623	100.0		
3	8	01	002	M001		Modificado	16,546,940	577,165			17,124,105				17,124,105	100.0		
3	8	01	002	M001		Devengado	16,614,031	577,165			17,191,196				17,191,196	100.0		
3	8	01	002	M001		Pagado	16,614,031	577,165			17,191,196				17,191,196	100.0		
3	8	01	002	M001		Porcentaje Pag/Aprob	100.9	100.0			100.9				100.9			
3	8	01	002	M001		Porcentaje Pag/Modif	100.4	100.0			100.4				100.4			
3	8	01	002	M001	9ZY	Centro de Investigación en Alimentación y Desarrollo, A.C.												
3	8	01	002	M001	9ZY	Aprobado	16,464,458	577,165	0	0	17,041,623				17,041,623	100.0		
3	8	01	002	M001	9ZY	Modificado	16,546,940	577,165	0	0	17,124,105				17,124,105	100.0		
3	8	01	002	M001	9ZY	Devengado	16,614,031	577,165	0	0	17,191,196				17,191,196	100.0		
3	8	01	002	M001	9ZY	Pagado	16,614,031	577,165	0	0	17,191,196				17,191,196	100.0		
3	8	01	002	M001	9ZY	Porcentaje Pag/Aprob	100.9	100.0	0.0	0.0	100.9				100.9			
3	8	01	002	M001	9ZY	Porcentaje Pag/Modif	100.4	100.0	0.0	0.0	100.4				100.4			
3	8	01	003			Generación de conocimiento científico para el bienestar de la población y difusión de sus resultados												
3	8	01	003			Aprobado	155,118,721	49,978,416	1,140,000	300,000	206,537,137	0		0	206,537,137	100.0	0.0	
3	8	01	003			Modificado	155,771,500	49,978,416	1,140,000	300,000	207,189,916	0		0	207,189,916	100.0	0.0	
3	8	01	003			Devengado	158,083,967	36,410,021	925,221	154,782	195,573,991	0		0	195,573,991	100.0		
3	8	01	003			Pagado	152,597,674	35,208,293	925,221	149,782	188,880,970	0		0	188,880,970	100.0		
3	8	01	003			Porcentaje Pag/Aprob	98.4	70.4	81.2	49.9	91.5	0.0		0.0	91.5			
3	8	01	003			Porcentaje Pag/Modif	98.0	70.4	81.2	49.9	91.2	0.0		0.0	91.2			
3	8	01	003	E003		Investigación Científica, desarrollo e innovación												
3	8	01	003	E003		Aprobado	155,118,721	49,978,416	1,140,000	300,000	206,537,137				206,537,137	100.0		
3	8	01	003	E003		Modificado	155,771,500	49,978,416	1,140,000	300,000	207,189,916				207,189,916	100.0		
3	8	01	003	E003		Devengado	158,083,967	36,410,021	925,221	154,782	195,573,991				195,573,991	100.0		
3	8	01	003	E003		Pagado	152,597,674	35,208,293	925,221	149,782	188,880,970				188,880,970	100.0		
3	8	01	003	E003		Porcentaje Pag/Aprob	98.4	70.4	81.2	49.9	91.5				91.5			
3	8	01	003	E003		Porcentaje Pag/Modif	98.0	70.4	81.2	49.9	91.2				91.2			
3	8	01	003	E003	9ZY	Centro de Investigación en Alimentación y Desarrollo, A.C.												
3	8	01	003	E003	9ZY	Aprobado	155,118,721	49,978,416	1,140,000	300,000	206,537,137				206,537,137	100.0		
3	8	01	003	E003	9ZY	Modificado	155,771,500	49,978,416	1,140,000	300,000	207,189,916				207,189,916	100.0		
3	8	01	003	E003	9ZY	Devengado	158,083,967	36,410,021	925,221	154,782	195,573,991				195,573,991	100.0		
3	8	01	003	E003	9ZY	Pagado	152,597,674	35,208,293	925,221	149,782	188,880,970				188,880,970	100.0		
3	8	01	003	E003	9ZY	Porcentaje Pag/Aprob	98.4	70.4	81.2	49.9	91.5				91.5			

38 CONSEJO NACIONAL DE CIENCIA Y TECNOLOGÍA
 9ZY CENTRO DE INVESTIGACIÓN EN ALIMENTACIÓN Y DESARROLLO, A.C.
 ESTADO ANALÍTICO DEL EJERCICIO DEL PRESUPUESTO DE EGRESOS EN CLASIFICACIÓN FUNCIONAL-PROGRAMÁTICA
 ENERO A JUNIO 2022
 (PESOS)


CATEGORÍAS PROGRAMÁTICAS							DENOMINACIÓN	GASTO CORRIENTE					GASTO DE INVERSIÓN				TOTAL	
FI	FN	SF	AI	PP	UR	SERVICIOS PERSONALES		GASTO DE OPERACIÓN	SUBSIDIOS	OTROS DE CORRIENTE	SUMA	INVERSIÓN FÍSICA	SUBSIDIOS	OTROS DE INVERSIÓN	SUMA	TOTAL	ESTRUCTURA PORCENTUAL	
																	CORRIENTE	INVERSIÓN
3	8	01	003	E003	9ZY	Porcentaje Pag/Modif	98.0	70.4	81.2	49.9	91.2					91.2		
3	8	01	009			Fortalecimiento a la capacidad científica, tecnológica y de innovación												
3	8	01	009			Aprobado			0	0			0.0	0.0				
3	8	01	009			Modificado			0	0			0.0	0.0				
3	8	01	009			Devengado			8,174,249	8,174,249			-501,804	-501,804	7,672,445			0.0
3	8	01	009			Pagado			8,174,249	8,174,249			-501,804	-501,804	7,672,445			0.0
3	8	01	009			Porcentaje Pag/Aprob			0.0	0.0			0.0	0.0				
3	8	01	009			Porcentaje Pag/Modif			0.0	0.0			0.0	0.0				
3	8	01	009	W001		Operaciones Ajenas												
3	8	01	009	W001		Aprobado			0	0			0.0	0.0				
3	8	01	009	W001		Modificado			0	0			0.0	0.0				
3	8	01	009	W001		Devengado			8,174,249	8,174,249			-501,804	-501,804	7,672,445			0.0
3	8	01	009	W001		Pagado			8,174,249	8,174,249			-501,804	-501,804	7,672,445			0.0
3	8	01	009	W001		Porcentaje Pag/Aprob			0.0	0.0			0.0	0.0				
3	8	01	009	W001		Porcentaje Pag/Modif			0.0	0.0			0.0	0.0				
3	8	01	009	W001	9ZY	Centro de Investigación en Alimentación y Desarrollo, A.C.												
3	8	01	009	W001	9ZY	Aprobado			0	0			0.0	0.0				
3	8	01	009	W001	9ZY	Modificado			0	0			0.0	0.0				
3	8	01	009	W001	9ZY	Devengado			8,174,249	8,174,249			-501,804	-501,804	7,672,445			0.0
3	8	01	009	W001	9ZY	Pagado			8,174,249	8,174,249			-501,804	-501,804	7,672,445			0.0
3	8	01	009	W001	9ZY	Porcentaje Pag/Aprob			0.0	0.0			0.0	0.0				
3	8	01	009	W001	9ZY	Porcentaje Pag/Modif			0.0	0.0			0.0	0.0				


 C.P. MARIA GUADALUPE SANCHEZ SOTO
 DIRECTORA ADMINISTRATIVA


 C.P. MIRIAM CORONA ESCAMILLA
 TITULAR DEL DEPTO. DE PRESUPUESTOS

38 CONSEJO NACIONAL DE CIENCIA Y TECNOLOGÍA
 9ZY CENTRO DE INVESTIGACIÓN EN ALIMENTACIÓN Y DESARROLLO, A.C.
 ESTADO ANALÍTICO DEL EJERCICIO DEL PRESUPUESTO DE EGRESOS EN CLASIFICACIÓN FUNCIONAL (ARMONIZADO)
 ENERO A JUNIO 2022
 (PESOS)

CONCEPTO	APROBADO	AMPLIACIONES / (REDUCCIONES)	MODIFICADO	DEVENGADO	PAGADO	SUBEJERCICIO
	1	2	3 = (1+2)	4	5	6 = (3-4)
Gobierno	744,098	0	744,098	686,189	662,759	57,909
Coordinación de la Política de Gobierno	744,098	0	744,098	686,189	662,759	57,909
Desarrollo Económico	223,578,760	735,261	224,314,021	220,437,632	213,744,611	3,876,388
Ciencia, Tecnología e Innovación	223,578,760	735,261	97,009,858	220,437,632	213,744,611	-123,427,774
Total del Gasto	224,322,858	735,261	225,058,119	221,123,821	214,407,370	3,934,297


 C.P. MARIA GUADALUPE SANCHEZ SOTO
 DIRECTORA ADMINISTRATIVA



 C.P. MIRIAM CORONA ESCAMILLA
 TITULAR DEL DEPTO. DE PRESUPUESTOS

38 CONSEJO NACIONAL DE CIENCIA Y TECNOLOGÍA
9ZY CENTRO DE INVESTIGACION EN ALIMENTACION Y DESARROLLO, A.C.
ESTADO ANALITICO DEL EJERCICIO DEL PRESUPUESTO DE EGRESOS EN CLASIFICACION ADMINISTRATIVA
ENERO A JUNIO 2022
(PESOS)

DENOMINACION	APROBADO	MODIFICADO	DEVENGADO	PAGADO	ECONOMIAS
TOTAL	224,322,858	225,058,119	221,123,821	214,407,370	3,934,297



C.P. MARIA GUADALUPE SANCHEZ SOTO
DIRECTORA ADMINISTRATIVA




C.P. MIRIAM CORONA ESCAMILLA
TITULAR DEL DEPTO. DE PRESUPUESTOS

38 CONSEJO NACIONAL DE CIENCIA Y TECNOLOGÍA
 9ZY CENTRO DE INVESTIGACIÓN EN ALIMENTACIÓN Y DESARROLLO, A.C.
 ESTADO ANALÍTICO DEL EJERCICIO DEL PRESUPUESTO DE EGRESOS EN CLASIFICACIÓN ADMINISTRATIVA (ARMONIZADO)
 ENERO A JUNIO 2022
 (PESOS)

CONCEPTO	APROBADO	AMPLIACIONES / (REDUCCIONES)	MODIFICADO	DEVENGADO	PAGADO	SUBEJERCICIO
	1	2	3 = (1+2)	4	5	6 = (3-4)
Centro de Investigación en Alimentación y Desarrollo, A.C.	224,322,858	735,261	225,058,119	221,123,821	214,407,370	3,934,297
Total del Gasto	224,322,858	735,261	225,058,119	221,123,821	214,407,370	3,934,297


 C.P. MARIA GUADALUPE SANCHEZ SOTO
 DIRECTORA ADMINISTRATIVA


 C.P. MIRIAM CORONA ESCAMILLA
 TITULAR DEL DEPTO. DE PRESUPUESTOS