

38 CONSEJO NACIONAL DE CIENCIA Y TECNOLOGIA
92Y CENTRO DE INVESTIGACION EN ALIMENTACION Y DESARROLLO, A.C.
ESTADO ANALITICO DE INGRESOS
DE ENERO A JUNIO 2021
(PESOS)

RUBRO DE INGRESOS	INGRESO					
	ESTIMADO	AMPLIACIONES Y REDUCCIONES	MODIFICADO	DEVENGADO	RECAUDADO	DIFERENCIA
	(1)	(2)	(3=1+2)	(4)	(5)	(6=5-1)
IMPUESTOS	0	0	0	0	0	0
CUOTAS Y APORTACIONES DE SEGURIDAD SOCIAL	0	0	0	0	0	0
CONTRIBUCIONES DE MEJORAS	0	0	0	0	0	0
DERECHOS	0	0	0	0	0	0
PRODUCTOS	0	0	0	0	0	0
CORRIENTE	0	0	0	0	0	0
CAPITAL	0	0	0	0	0	0
APROVECHAMIENTOS	0	0	0	0	0	0
CORRIENTE	0	0	0	0	0	0
CAPITAL	0	0	0	0	0	0
INGRESOS POR VENTAS DE BIENES Y SERVICIOS	17,861,088	0	17,861,088	4,729,213	27,664,950	9,803,862
PARTICIPACIONES Y APORTACIONES	0	0	-	0	0	0
TRANSFERENCIAS, ASIGNACIONES, SUBSIDIOS Y OTRAS AYUDAS	186,395,624	3,618,508	190,014,132	-	190,014,132	3,618,508
INGRESOS DERIVADOS DE FINANCIAMIENTOS	0	0	-	0	0	0
TOTAL	204,256,712	3,618,508	207,875,220	4,729,213	217,679,082	0
				INGRESOS EXCEDENTES		13,422,370

ESTADO ANALITICO DE INGRESOS POR FUENTE DE FINANCIAMIENTO	INGRESO					
	ESTIMADO	AMPLIACIONES Y REDUCCIONES	MODIFICADO	DEVENGADO	RECAUDADO	DIFERENCIA
	(1)	(2)	(3=1+2)	(4)	(5)	(6=5-1)
INGRESOS DEL GOBIERNO	0	0	0	0	0	0
IMPUESTOS	0	0	0	0	0	0
CONTRIBUCIONES DE MEJORAS	0	0	0	0	0	0
DERECHOS	0	0	0	0	0	0
PRODUCTOS	0	0	0	0	0	0
CORRIENTE	0	0	0	0	0	0
CAPITAL	0	0	0	0	0	0
APROVECHAMIENTOS	0	0	0	0	0	0
CORRIENTE	0	0	0	0	0	0
CAPITAL	0	0	0	0	0	0
PARTICIPACIONES Y APORTACIONES	0	0	0	0	0	0
TRANSFERENCIAS, ASIGNACIONES, SUBSIDIOS Y OTRAS AYUDAS	0	0	0	0	0	0
INGRESOS DE ORGANISMOS Y EMPRESAS	204,256,712	3,618,508	207,875,220	-	217,679,082	13,422,370
CUOTAS Y APORTACIONES DE SEGURIDAD SOCIAL	0	-	0	0	0	0
INGRESOS POR VENTAS DE BIENES Y SERVICIOS	17,861,088	-	17,861,088	0	27,664,950	9,803,862
TRANSFERENCIAS, ASIGNACIONES, SUBSIDIOS Y OTRAS AYUDAS	186,395,624	3,618,508	190,014,132	-	190,014,132	3,618,508
INGRESOS DERIVADOS DE FINANCIAMIENTOS	0	0	0	0	0	0
INGRESOS DERIVADOS DE FINANCIAMIENTOS	0	0	0	0	0	0
TOTAL	204,256,712	3,618,508	207,875,220	-	217,679,082	0
				INGRESOS EXCEDENTES		13,422,370

C.P. ALBERTO CASTAÑEDA ROSAS
ENCARGADO DE DESPACHO DE LA DIRECCION
ADMINISTRATIVA

C.P. MIRIAM CORONA ESCAMILLA
TITULAR DEL DEPTO. DE PRESUPUESTOS

38 CONSEJO NACIONAL DE CIENCIA Y TECNOLOGÍA
 9ZY CENTRO DE INVESTIGACIÓN EN ALIMENTACIÓN Y DESARROLLO, A.C.
 INGRESOS DE FLUJO DE EFECTIVO
 PRODUCTORAS DE BIENES Y SERVICIOS
 DE ENERO A JUNIO 2021
 (PESOS)

CONCEPTO	ESTIMADO	MODIFICADO	RECAUDADO
TOTAL DE RECURSOS^{1/}	204,256,712	207,875,220	248,864,840
DISPONIBILIDAD INICIAL	0	0	31,185,758
CORRIENTES Y DE CAPITAL	17,861,088	17,861,088	27,664,950
VENTA DE BIENES	0	0	0
INTERNAS	0	0	0
EXTERNAS	0	0	0
VENTA DE SERVICIOS	15,717,756	15,717,756	25,776,891
INTERNAS	15,717,756	15,717,756	25,776,891
EXTERNAS	0	0	0
INGRESOS DIVERSOS	2,143,332	2,143,332	1,888,058
INGRESOS DE FIDEICOMISOS PÚBLICOS	0	0	0
PRODUCTOS FINANCIEROS	0	0	0
OTROS	2,143,332	2,143,332	1,888,058
VENTA DE INVERSIONES	0	0	0
RECUPERACIÓN DE ACTIVOS FÍSICOS	0	0	0
RECUPERACIÓN DE ACTIVOS FINANCIEROS	0	0	0
INGRESOS POR OPERACIONES AJENAS	0	0	0
POR CUENTA DE TERCEROS	0	0	0
POR EROGACIONES RECUPERABLES	0	0	0
SUBSIDIOS Y APOYOS FISCALES	186,395,624	190,014,132	190,014,132
SUBSIDIOS	888,000	888,000	888,000
CORRIENTES	888,000	888,000	888,000
DE CAPITAL	0	0	0
APOYOS FISCALES	185,507,624	189,126,132	189,126,132
CORRIENTES	185,507,624	189,126,132	189,126,132
SERVICIOS PERSONALES	151,802,379	155,420,887	155,420,887
OTROS	33,705,245	33,705,245	33,705,245
INVERSIÓN FÍSICA	0	0	0
INTERESES, COMISIONES Y GASTOS DE LA DEUDA	0	0	0
INVERSIÓN FINANCIERA	0	0	0
AMORTIZACIÓN DE PASIVOS	0	0	0
SUMA DE INGRESOS DEL AÑO	204,256,712	207,875,220	217,679,082
ENDEUDAMIENTO (O DESENDEUDAMIENTO) NETO	0	0	0
INTERNO	0	0	0
EXTERNO	0	0	0

C.P. ALBERTO CASTAÑEDA ROSAS
 ENCARGADO DE DESPACHO DE LA DIRECCIÓN
 ADMINISTRATIVA

C.P. MIRIAM CORONA ESCAMILLA
 TITULAR DEL DEPTO. DE PRESUPUESTOS

38 CONSEJO NACIONAL DE CIENCIA Y TECNOLOGIA
92Y CENTRO DE INVESTIGACION EN ALIMENTACION Y DESARROLLO, A.C.
ANALITICO DE CLAVES DE ENTIDADES PARAESTATALES (ACEP)

ByS
ENERO A JUNIO 2021
PESOS

CONCEPTO	Estimado/Aprobado	Modificado	Devengado	Recaudado/Pagado
TOTAL DE RECURSOS	204,256,712	207,875,220	4,729,213	248,864,840
DISPONIBILIDAD INICIAL	-	-	-	31,185,758
CORRIENTES Y DE CAPITAL	17,861,088	17,861,088	4,729,213	27,664,950
VENTA DE BIENES	-	-	-	-
INTERNAS	-	-	-	-
EXTERNAS	-	-	-	-
VENTA DE SERVICIOS	15,717,756	15,717,756	4,729,213	25,776,891
INTERNAS	15,717,756	15,717,756	4,729,213	25,776,891
EXTERNAS	-	-	-	-
INGRESOS DIVERSOS	2,143,332	2,143,332	-	1,888,058
INGRESOS DE FIDEICOMISOS PUBLICOS	-	-	-	-
PRODUCTOS FINANCIEROS	-	-	-	-
OTROS	2,143,332	2,143,332	-	1,888,058
VENTA DE INVERSIONES	-	-	-	-
RECUPERACION DE ACTIVOS FISICOS	-	-	-	-
RECUPERACION DE ACTIVOS FINANCIEROS	-	-	-	-
INGRESOS POR OPERACIONES AJENAS	-	-	-	-
POR CUENTA DE TERCEROS	-	-	-	-
POR EROGACIONES RECUPERABLES	-	-	-	-
SUBSIDIOS Y APOYOS FISCALES	186,395,624	190,014,132	-	190,014,132
SUBSIDIOS	888,000	888,000	-	888,000
CORRIENTES	888,000	888,000	-	888,000
DE CAPITAL	-	-	-	-
APOYOS FISCALES	185,507,624	189,126,132	-	189,126,132
CORRIENTES	185,507,624	189,126,132	-	189,126,132
SERVICIOS PERSONALES	151,802,379	155,420,887	-	155,420,887
OTROS	33,705,245	33,705,245	-	33,705,245
INVERSION FISICA	-	-	-	-
INTERESES, COMISIONES Y GASTOS DE LA DEUDA	-	-	-	-
INVERSION FINANCIERA	-	-	-	-
AMORTIZACION DE PASIVOS	-	-	-	-
SUMA DE INGRESOS DEL AÑO	204,256,712	207,875,220	4,729,213	217,679,082
ENDEUDAMIENTO (O DESENDERUDAMIENTO) NETO	-	-	-	-
INTERNO	-	-	-	-
EXTERNO	-	-	-	-
TOTAL DE RECURSOS	204,256,712	207,875,220	213,811,484	248,864,840
GASTO PROGRAMABLE	204,256,712	207,875,220	213,811,484	209,510,346
GASTO CORRIENTE	204,256,712	207,875,220	202,810,812	198,509,674
SERVICIOS PERSONALES	160,632,650	164,251,158	171,607,208	168,297,861
DE OPERACION	42,584,062	42,584,062	30,481,141	29,491,850
PENSIONES Y JUBILACIONES	-	-	-	-
SUBSIDIOS	888,000	888,000	642,563	642,563
OTRAS EROGACIONES	152,000	152,000	79,900	77,400
INVERSION FISICA	-	-	-	-
BIENES MUEBLES E INMUEBLES	-	-	-	-
OBRA PUBLICA	-	-	-	-
SUBSIDIOS	-	-	-	-
OTRAS EROGACIONES	-	-	-	-
INVERSION FINANCIERA	-	-	-	-
COSTO FINANCIERO	-	-	-	-
INTERESES, COMISIONES Y GASTOS DE LA DEUDA	-	-	-	-
INTERNOS	-	-	-	-
EXTERNOS	-	-	-	-
EGRESOS POR OPERACIONES AJENAS	-	-	11,000,672	11,000,672
POR CUENTA DE TERCEROS	-	-	11,165,241	11,165,241
EROGACIONES RECUPERABLES	-	-	164,569	164,569
SUMA DE EGRESOS DEL AÑO	204,256,712	207,875,220	213,811,484	209,510,346
ENTEROS A TESORERIA DE LA FEDERACION	-	-	-	-
ORDINARIOS	-	-	-	-
EXTRAORDINARIOS	-	-	-	-
RETIRO DEL PATRIMONIO INVERTIDO DE LA NACION	-	-	-	-
DISPONIBILIDAD FINAL PREVIA	-	-	-	-
DISPONIBILIDAD FINAL	-	-	-	39,354,494
VARIACION EN DISPONIBILIDADES	-	-	-	8,168,736
BALANCE DE OPERACION	186,395,624	190,014,132	-	181,845,397
BALANCE PRIMARIO	-	-	-	8,168,736
BALANCE FINANCIERO	-	-	-	8,168,736

C.P. ALBERTO CASTAÑEDA ROSAS
ENCARGADO DE DESPACHO DE LA DIRECCIÓN
ADMINISTRATIVA

C.P. MIRIAM CORONA ESCAMILLA
TITULAR DEL DEPTO. DE PRESUPUESTOS

38 CONSEJO NACIONAL DE CIENCIA Y TECNOLOGÍA
 9ZY CENTRO DE INVESTIGACIÓN EN ALIMENTACIÓN Y DESARROLLO, A.C.
 EGRESOS DE FLUJO DE EFECTIVO
 PRODUCTORAS DE BIENES Y SERVICIOS
 ENERO A JUNIO 2021
 (PESOS)

CONCEPTO	APROBADO	MODIFICADO	PAGADO
TOTAL DE RECURSOS	204,256,712	207,875,220	248,864,840
GASTO CORRIENTE	204,256,712	207,875,220	198,509,674
SERVICIOS PERSONALES	160,632,650	164,251,158	168,297,861
DE OPERACIÓN	42,584,062	42,584,062	29,491,850
PENSIONES Y JUBILACIONES	0	0	0
SUBSIDIOS	888,000	888,000	642,563
OTRAS EROGACIONES	152,000	152,000	77,400
INVERSIÓN FÍSICA	0	0	0
BIENES MUEBLES E INMUEBLES	0	0	0
OBRA PÚBLICA	0	0	0
SUBSIDIOS	0	0	0
OTRAS EROGACIONES	0	0	0
INVERSIÓN FINANCIERA	0	0	0
COSTO FINANCIERO	0	0	0
INTERESES, COMISIONES Y GASTOS DE LA DEUDA	0	0	0
INTERNOS	0	0	0
EXTERNOS	0	0	0
EGRESOS POR OPERACIONES AJENAS	0	0	11,000,672
POR CUENTA DE TERCEROS	0	0	11,165,241
EROGACIONES RECUPERABLES	0	0	-164,569
SUMA DE EGRESOS DEL AÑO	204,256,712	207,875,220	209,510,346
ENTEROS A TESORERÍA DE LA FEDERACIÓN	0	0	0
ORDINARIOS	0	0	0
EXTRAORDINARIOS	0	0	0
DISPONIBILIDAD FINAL	0	0	39,354,494


 C.P. ALBERTO CASTAÑEDA ROSAS
 ENCARGADO DE DESPACHO DE LA DIRECCION
 ADMINISTRATIVA


 C.P. MIRIAM CORONA ESCAMILLA
 TITULAR DEL DEPTO DE PRESUPUESTOS


38 CONSEJO NACIONAL DE CIENCIA Y TECNOLOGÍA
 9ZY CENTRO DE INVESTIGACIÓN EN ALIMENTACIÓN Y DESARROLLO, A.C.
 ESTADO ANALÍTICO DEL EJERCICIO DEL PRESUPUESTO DE EGRESOS EN CLASIFICACIÓN ECONÓMICA Y POR OBJETO DEL GASTO
 ENERO A JUNIO 2021
 (PESOS)

CLASIFICACIÓN ECONÓMICA OBJETO DEL GASTO DENOMINACIÓN	APROBADO	MODIFICADO	DEVENGADO	PAGADO	ECONOMÍAS
TOTAL	204,256,712	207,875,220	213,811,484	209,510,346	-5,936,264
Gasto Corriente	204,256,712	207,875,220	213,976,053	209,674,915	-6,100,833
Servicios Personales	160,632,650	164,251,158	171,607,208	168,297,861	-7,356,049
1000 Servicios personales	160,632,650	164,251,158	171,607,208	168,297,861	-7,356,049
1100 Remuneraciones al personal de carácter permanente	71,791,940	73,807,488	69,886,895	69,886,895	3,920,594
1200 Remuneraciones al personal de carácter transitorio	8,520,271	8,520,271	8,489,262	8,298,141	31,009
1300 Remuneraciones adicionales y especiales	30,887,402	32,103,849	31,774,822	31,774,822	329,027
1400 Seguridad social	21,933,366	22,024,265	31,474,365	28,394,839	-9,450,100
1500 Otras prestaciones sociales y económicas	21,068,358	21,363,972	23,273,044	23,234,344	-1,909,072
1600 Previsiones	0	0	0	0	0
1700 Pago de estímulos a servidores públicos	6,431,313	6,431,313	6,708,820	6,708,820	-277,507
Gasto De Operación	42,584,062	42,584,062	30,481,141	29,491,850	12,102,921
2000 Materiales y suministros	9,114,604	9,944,453	4,210,258	3,763,188	5,734,195
2100 Materiales de administración, emisión de documentos y artículos oficiales	788,791	1,844,841	168,753	129,604	1,676,088
2200 Alimentos y utensilios	757,478	623,577	58,865	58,865	564,712
2300 Materias primas y materiales de producción y comercialización	188,600	228,600	42,370	42,370	186,230
2400 Materiales y artículos de construcción y de reparación	542,039	465,167	199,069	177,637	266,098
2500 Productos químicos, farmacéuticos y de laboratorio	5,459,550	5,323,372	3,189,240	2,854,355	2,134,132
2600 Combustibles, lubricantes y aditivos	328,000	318,240	120,596	106,322	197,644
2700 Vestuario, blancos, prendas de protección y artículos deportivos	344,809	344,809	87,439	77,970	257,370
2900 Herramientas, refacciones y accesorios menores	705,337	795,847	343,926	316,065	451,921
3000 Servicios generales	33,469,458	32,639,609	26,270,883	25,728,662	6,368,726
3100 Servicios básicos	5,134,152	5,336,343	3,947,185	3,947,185	1,389,158
3200 Servicios de arrendamiento	2,161,018	2,066,297	1,449,304	1,092,519	616,993
3300 Servicios profesionales, científicos, técnicos y otros servicios	12,069,429	11,513,858	10,103,643	10,007,909	1,410,215
3400 Servicios financieros, bancarios y comerciales	2,852,873	2,895,873	2,556,448	2,556,448	339,425
3500 Servicios de instalación, reparación, mantenimiento y conservación	5,614,586	5,297,838	4,308,874	4,258,426	988,964
3700 Servicios de traslado y viáticos	909,383	909,383	354,469	315,234	554,894
3800 Servicios oficiales	982,183	882,183	164,695	164,695	717,488

38 CONSEJO NACIONAL DE CIENCIA Y TECNOLOGÍA
 9ZY CENTRO DE INVESTIGACIÓN EN ALIMENTACIÓN Y DESARROLLO, A.C.
 ESTADO ANALÍTICO DEL EJERCICIO DEL PRESUPUESTO DE EGRESOS EN CLASIFICACIÓN ECONÓMICA Y POR OBJETO DEL GASTO
 ENERO A JUNIO 2021
 (PESOS)

CLASIFICACIÓN ECONÓMICA OBJETO DEL GASTO DENOMINACIÓN	APROBADO	MODIFICADO	DEVENGADO	PAGADO	ECONOMÍAS
3900 Otros servicios generales	3,745,834	3,737,834	3,386,247	3,386,247	351,587
Subsidios	1,040,000	1,040,000	722,463	719,963	317,537
4000 Transferencias, asignaciones, subsidios y otras ayudas	1,040,000	1,040,000	722,463	719,963	317,537
4300 Subsidios y subvenciones	888,000	888,000	642,563	642,563	245,437
4400 Ayudas sociales	152,000	152,000	79,900	77,400	72,100
4600 Transferencias a Fideicomisos	0	0	0	0	0
Otros De Corriente	0	0	11,165,241	11,165,241	0
3000 Servicios generales	0	0	11,165,241	11,165,241	0
3900 Otros servicios generales	0	0	11,165,241	11,165,241	0
Gasto De Inversión	0	0	-164,569	-164,569	164,569
Inversión Física	0	0	0	0	0
5000 Bienes muebles, inmuebles e intangibles	0	0	0	0	0
5100 Mobiliario y equipo de administración	0	0	0	0	0
5300 Equipo e instrumental médico y de laboratorio	0	0	0	0	0
5600 Maquinaria, otros equipos y herramientas	0	0	0	0	0
6000 Inversión pública	0	0	0	0	0
6200 Obra pública en bienes propios	0	0	0	0	0
Otros De Inversión	0	0	-164,569	-164,569	164,569
3000 Servicios generales	0	0	-164,569	-164,569	164,569
3900 Otros servicios generales	0	0	164,569	164,569	164,569


C.P. ALBERTO CASTAÑEDA ROSAS
 ENCARGADO DE DESPACHO DE LA DIRECCION
 ADMINISTRATIVA


C.P. MIRIAM CORONA ESCAMILLA
 TITULAR DEL DEPTO. DE PRESUPUESTOS

38 CONSEJO NACIONAL DE CIENCIA Y TECNOLOGÍA
 9ZY CENTRO DE INVESTIGACIÓN EN ALIMENTACIÓN Y DESARROLLO, A.C.
 ESTADO ANALÍTICO DEL EJERCICIO DEL PRESUPUESTO DE EGRESOS EN CLASIFICACIÓN POR OBJETO DEL GASTO (ARMONIZADO)
 ENERO A JUNIO 2021
 (PESOS)

CONCEPTO	APROBADO	AMPLIACIONES / (REDUCCIONES)	MODIFICADO	DEVENGADO	PAGADO	SUBEJERCICIO
	1	2	3 = (1+2)	4	5	6 = (3-4)
Servicios personales	160,632,650	3,618,508	164,251,158	171,607,208	168,297,861	-7,356,049
Remuneraciones al personal de carácter permanente	71,791,940	2,015,548	73,807,488	69,886,895	69,886,895	3,920,594
Remuneraciones al personal de carácter transitorio	8,520,271	0	8,520,271	8,489,262	8,298,141	31,009
Remuneraciones adicionales y especiales	30,887,402	1,216,447	32,103,849	31,774,822	31,774,822	329,027
Seguridad social	21,933,366	90,899	22,024,265	31,474,365	28,394,839	-9,450,100
Otras prestaciones sociales y económicas	21,068,358	295,614	21,363,972	23,273,044	23,234,344	-1,909,072
Previsiones	0	0	0	0	0	0
Pago de estímulos a servidores públicos	6,431,313	0	6,431,313	6,708,820	6,708,820	-277,507
Materiales y suministros	9,114,604	829,849	9,944,453	4,210,258	3,763,188	5,734,195
Materiales de administración, emisión de documentos y artículos oficiales	788,791	1,056,050	1,844,841	168,753	129,604	1,676,088
Alimentos y utensilios	757,478	-133,901	623,577	58,865	58,865	564,712
Materias primas y materiales de producción y comercialización	188,600	40,000	228,600	42,370	42,370	186,230
Materiales y artículos de construcción y de reparación	542,039	-76,872	465,167	199,069	177,637	266,098
Productos químicos, farmacéuticos y de laboratorio	5,459,550	-136,178	5,323,372	3,189,240	2,854,355	2,134,132
Combustibles, lubricantes y aditivos	328,000	-9,760	318,240	120,596	106,322	197,644
Vestuario, blancos, prendas de protección y artículos deportivos	344,809	0	344,809	87,439	77,970	257,370
Herramientas, refacciones y accesorios menores	705,337	90,510	795,847	343,926	316,065	451,921
Servicios generales	33,469,458	-829,849	32,639,609	37,436,124	36,893,903	-4,796,515
Servicios básicos	5,134,152	202,191	5,336,343	3,947,185	3,947,185	1,389,158
Servicios de arrendamiento	2,161,018	-94,721	2,066,297	1,449,304	1,092,519	616,993
Servicios profesionales, científicos, técnicos y otros servicios	12,069,429	-555,571	11,513,858	10,103,643	10,007,909	1,410,215
Servicios financieros, bancarios y comerciales	2,852,873	43,000	2,895,873	2,556,448	2,556,448	339,425
Servicios de instalación, reparación, mantenimiento y conservación	5,614,586	-316,748	5,297,838	4,308,874	4,258,426	988,964
Servicios de traslado y viáticos	909,383	0	909,383	354,489	315,234	554,894
Servicios oficiales	982,183	-100,000	882,183	164,695	164,695	717,488
Otros servicios generales	3,745,834	-8,000	3,737,834	14,551,487	14,551,487	-10,813,653
Transferencias, asignaciones, subsidios y otras ayudas	1,040,000	0	1,040,000	722,463	719,963	317,537
Subsidios y subvenciones	1,040,000	0	1,040,000	722,463	719,963	317,537
Bienes muebles, inmuebles e intangibles	0	0	0	0	0	0
Mobiliario y equipo de administración	0	0	0	0	0	0


38 CONSEJO NACIONAL DE CIENCIA Y TECNOLOGÍA
 9ZY CENTRO DE INVESTIGACIÓN EN ALIMENTACIÓN Y DESARROLLO, A.C.
 GASTO POR CATEGORIA PROGRAMATICA
 ENERO A JUNIO 2021
 (PESOS)

PROGRAMA PRESUPUESTARIO				DENOMINACIÓN	GASTO CORRIENTE					GASTO DE INVERSIÓN				TOTAL		
TIPO	GRUPO	MODALIDAD	PROGRAMA		SERVICIOS PERSONALES	GASTO DE OPERACIÓN	SUBSIDIOS	OTROS DE CORRIENTE	SUMA	INVERSIÓN FÍSICA	SUBSIDIOS	OTROS DE INVERSIÓN	SUMA	TOTAL	ESTRUCTURA PORCENTUAL	
															CORRIENTE	INVERSIÓN
				Programas Federales												
				TOTAL APROBADO	160,632,650	42,584,062	888,000	152,000	204,256,712	0		0	204,256,712	100.0	0.0	
				TOTAL MODIFICADO	164,251,158	42,584,062	888,000	152,000	207,875,220	0		0	207,875,220	100.0	0.0	
				TOTAL DEVENGADO	171,607,208	30,481,141	642,563	11,245,141	213,976,053	0		-164,569	213,811,484	100.1	-0.1	
				TOTAL PAGADO	168,297,861	29,491,850	642,563	11,242,641	209,674,915	0		-164,569	209,510,346	100.1	-0.1	
				Porcentaje Pag/Aprob	104.8	69.3	72.4	0.0	102.7	0.0		0.0	102.6			
				Porcentaje Pag/Modif	102.5	69.3	72.4	0.0	100.9	0.0		0.0	100.8			
1	2			Desempeño de las Funciones												
1	2			Aprobado	144,149,190	42,419,736	888,000	152,000	187,608,926			0	187,608,926	100.0	0.0	
1	2			Modificado	147,564,098	42,419,736	888,000	152,000	191,023,834			0	191,023,834	100.0	0.0	
1	2			Devengado	154,889,463	30,317,524	642,563	79,900	185,929,450			0	185,929,450	100.0	0.0	
1	2			Pagado	151,594,575	29,328,233	642,563	77,400	181,642,772			0	181,642,772	100.0	0.0	
1	2			Porcentaje Pag/Aprob	105.2	69.1	72.4	50.9	96.8	0.0		0.0	96.8			
1	2			Porcentaje Pag/Modif	102.7	69.1	72.4	50.9	95.1	0.0		0.0	95.1			
1	2	E		Prestación de Servicios Públicos												
1	2	E		Aprobado	144,149,190	42,419,736	888,000	152,000	187,608,926				187,608,926	100.0		
1	2	E		Modificado	147,564,098	42,419,736	888,000	152,000	191,023,834				191,023,834	100.0		
1	2	E		Devengado	154,889,463	30,317,524	642,563	79,900	185,929,450				185,929,450	100.0		
1	2	E		Pagado	151,594,575	29,328,233	642,563	77,400	181,642,772				181,642,772	100.0		
1	2	E		Porcentaje Pag/Aprob	105.2	69.1	72.4	50.9	96.8				96.8			
1	2	E		Porcentaje Pag/Modif	102.7	69.1	72.4	50.9	95.1				95.1			
1	2	E	3	Investigación científica, desarrollo e innovación.												
1	2	E	3	Aprobado	144,149,190	42,419,736	888,000	152,000	187,608,926				187,608,926	100.0		
1	2	E	3	Modificado	147,564,098	42,419,736	888,000	152,000	191,023,834				191,023,834	100.0		
1	2	E	3	Devengado	154,889,463	30,317,524	642,563	79,900	185,929,450				185,929,450	100.0		
1	2	E	3	Pagado	151,594,575	29,328,233	642,563	77,400	181,642,772				181,642,772	100.0		
1	2	E	3	Porcentaje Pag/Aprob	105.2	69.1	72.4	50.9	96.8				96.8			
1	2	E	3	Porcentaje Pag/Modif	102.7	69.1	72.4	50.9	95.1				95.1			
1	3			Administrativos y de Apoyo												

38 CONSEJO NACIONAL DE CIENCIA Y TECNOLOGÍA
 9ZY CENTRO DE INVESTIGACIÓN EN ALIMENTACIÓN Y DESARROLLO, A.C.
 ESTADO ANALÍTICO DEL EJERCICIO DEL PRESUPUESTO DE EGRESOS EN CLASIFICACIÓN POR OBJETO DEL GASTO (ARMONIZADO)
 ENERO A JUNIO 2021
 (PESOS)

CONCEPTO	APROBADO	AMPLIACIONES / (REDUCCIONES)	MODIFICADO	DEVENGADO	PAGADO	SUBEJERCICIO
	1	2	3 = (1+2)	4	5	6 = (3-4)
Equipo e instrumental médico y de laboratorio	0	0	0	0	0	0
Maquinaria, otros equipos y herramientas	0	0	0	0	0	0
Inversión pública	0	0	0	-164,569	-164,569	164,569
Obra pública en bienes propios	0	0	0	-164,569	-164,569	164,569
Total del Gasto	204,256,712	3,618,508	207,875,220	213,811,484	209,510,346	-5,936,264


 C.P. ALBERTO CASTAÑEDA ROSAS
 ENCARGADO DE DESPACHO DE LA DIRECCION ADMINISTRATIVA


 C.P. MIRIAM CORONA ESCAMILLA
 TITULAR DEL DEPTO. DE PRESUPUESTOS

38 CONSEJO NACIONAL DE CIENCIA Y TECNOLOGÍA
 9ZY CENTRO DE INVESTIGACIÓN EN ALIMENTACIÓN Y DESARROLLO, A.C.
 ESTADO ANALÍTICO DEL EJERCICIO DEL PRESUPUESTO DE EGRESOS EN CLASIFICACIÓN POR OBJETO DEL GASTO (ARMONIZADO)
 ENERO A JUNIO 2021
 (PESOS)

CONCEPTO	APROBADO	AMPLIACIONES / (REDUCCIONES)	MODIFICADO	DEVENGADO	PAGADO	SUBEJERCICIO
	1	2	3 = (1+2)	4	5	6 = (3-4)
Servicios personales	160,632,650	3,618,508	164,251,158	171,607,208	168,297,861	-7,356,049
Remuneraciones al personal de carácter permanente	71,791,940	2,015,548	73,807,488	69,886,895	69,886,895	3,920,594
Remuneraciones al personal de carácter transitorio	8,520,271	0	8,520,271	8,489,262	8,298,141	31,009
Remuneraciones adicionales y especiales	30,887,402	1,216,447	32,103,849	31,774,822	31,774,822	329,027
Seguridad social	21,933,366	90,899	22,024,265	31,474,365	28,394,839	-9,450,100
Otras prestaciones sociales y económicas	21,068,358	295,614	21,363,972	23,273,044	23,234,344	-1,909,072
Previsiones	0	0	0	0	0	0
Pago de estímulos a servidores públicos	6,431,313	0	6,431,313	6,708,820	6,708,820	-277,507
Materiales y suministros	9,114,604	829,849	9,944,453	4,210,258	3,763,188	5,734,195
Materiales de administración, emisión de documentos y artículos oficiales	788,791	1,056,050	1,844,841	168,753	129,604	1,676,088
Alimentos y utensilios	757,478	-133,901	623,577	58,865	58,865	564,712
Materias primas y materiales de producción y comercialización	188,600	40,000	228,600	42,370	42,370	186,230
Materiales y artículos de construcción y de reparación	542,039	-76,872	465,167	199,069	177,637	266,098
Productos químicos, farmacéuticos y de laboratorio	5,459,550	-136,178	5,323,372	3,189,240	2,854,355	2,134,132
Combustibles, lubricantes y aditivos	328,000	-9,760	318,240	120,596	106,322	197,644
Vestuario, blancos, prendas de protección y artículos deportivos	344,809	0	344,809	87,439	77,970	257,370
Herramientas, refacciones y accesorios menores	705,337	90,510	795,847	343,926	316,065	451,921
Servicios generales	33,469,458	-829,849	32,639,609	37,436,124	36,893,903	-4,796,515
Servicios básicos	5,134,152	202,191	5,336,343	3,947,185	3,947,185	1,389,158
Servicios de arrendamiento	2,161,018	-94,721	2,066,297	1,449,304	1,092,519	616,993
Servicios profesionales, científicos, técnicos y otros servicios	12,069,429	-555,571	11,513,858	10,103,643	10,007,909	1,410,215
Servicios financieros, bancarios y comerciales	2,852,873	43,000	2,895,873	2,556,448	2,556,448	339,425
Servicios de instalación, reparación, mantenimiento y conservación	5,614,586	-316,748	5,297,838	4,308,874	4,258,426	988,964
Servicios de traslado y viáticos	909,383	0	909,383	354,489	315,234	554,894
Servicios oficiales	982,183	-100,000	882,183	164,695	164,695	717,488
Otros servicios generales	3,745,834	-8,000	3,737,834	14,551,487	14,551,487	-10,813,653
Transferencias, asignaciones, subsidios y otras ayudas	1,040,000	0	1,040,000	722,463	719,963	317,537
Subsidios y subvenciones	1,040,000	0	1,040,000	722,463	719,963	317,537
Bienes muebles, inmuebles e intangibles	0	0	0	0	0	0
Mobiliario y equipo de administración	0	0	0	0	0	0

38 CONSEJO NACIONAL DE CIENCIA Y TECNOLOGÍA
 9ZY CENTRO DE INVESTIGACIÓN EN ALIMENTACIÓN Y DESARROLLO, A.C.
 GASTO POR CATEGORIA PROGRAMATICA
 ENERO A JUNIO 2021
 (PESOS)

PROGRAMA PRESUPUESTARIO				DENOMINACIÓN	GASTO CORRIENTE					GASTO DE INVERSIÓN				TOTAL		
TIPO	GRUPO	MODALIDAD	PROGRAMA		SERVICIOS PERSONALES	GASTO DE OPERACIÓN	SUBSIDIOS	OTROS DE CORRIENTE	SUMA	INVERSIÓN FÍSICA	SUBSIDIOS	OTROS DE INVERSIÓN	SUMA	TOTAL	ESTRUCTURA PORCENTUAL	
															CORRIENTE	INVERSIÓN
1	3	O	001	Aprobado	576,070	25,118			601,188				601,188		100.0	
1	3	O	001	Modificado	576,070	25,118			601,188				601,188		100.0	
1	3	O	001	Devengado	582,112	24,409			616,521				616,521		100.0	
1	3	O	001	Pagado	577,652	24,409			602,062				602,062		100.0	
1	3	O	001	Porcentaje Pag/Aprob	100.3	97.2			100.1				100.1			
1	3	O	001	Porcentaje Pag/Modif	100.3	97.2			100.1				100.1			
1	3	W		Operaciones ajenas												
1	3	W		Aprobado												
1	3	W		Modificado												
1	3	W		Devengado			11,165,241	11,165,241			-164,569	-164,569	11,000,672		0.0	
1	3	W		Pagado			11,165,241	11,165,241			-164,569	-164,569	11,000,672		0.0	
1	3	W		Porcentaje Pag/Aprob			0.0	0.0			0.0	0.0	0.0		-0-	
1	3	W		Porcentaje Pag/Modif			0.0	0.0			0.0	0.0	0.0		-0-	
1	3	W	001	Operaciones Ajenas												
1	3	W	001	Aprobado												
1	3	W	001	Modificado												
1	3	W	001	Devengado			11,165,241	11,165,241			-164,569	-164,569	11,000,672		0.0	
1	3	W	001	Pagado			11,165,241	11,165,241			-164,569	-164,569	11,000,672		0.0	
1	3	W	001	Porcentaje Pag/Aprob												
1	3	W	001	Porcentaje Pag/Modif												


 C.P. ALBERTO CASTAÑEDA ROSAS
 ENCARGADO DE DESPACHO DE LA DIRECCIÓN ADMINISTRATIVA


 C.P. MIRIAM CORONA ESCAMILLA
 TITULAR DEL DEPTO. DE PRESUPUESTOS

38 CONSEJO NACIONAL DE CIENCIA Y TECNOLOGÍA
 9ZY CENTRO DE INVESTIGACIÓN EN ALIMENTACIÓN Y DESARROLLO, A.C.
 ESTADO ANALÍTICO DEL EJERCICIO DEL PRESUPUESTO DE EGRESOS EN CLASIFICACIÓN ECONÓMICA (ARMONIZADO)
 ENERO A JUNIO 2021
 (PESOS)

CONCEPTO	APROBADO	AMPLIACIONES / (REDUCCIONES)	MODIFICADO	DEVENGADO	PAGADO	SUBEJERCICIO
	1	2	3 = (1+2)	4	5	6 = (3-4)
Gasto Corriente	204,256,712	3,618,508	207,875,220	213,976,053	209,674,915	-6,100,833
Gasto De Capital	0	0	0	-164,569	-164,569	164,569
Total del Gasto	204,256,712	3,618,508	207,875,220	213,811,484	209,510,346	-5,936,264


 C.P. ALBERTO CASTAÑEDA ROSAS

ENCARGADO DE DESPACHO DE LA DIRECCION ADMINISTRATIVA


 C.P. MIRIAM CORONA ESCAMILLA

TITULAR DEL DEPTO. DE PRESUPUESTOS

38 CONSEJO NACIONAL DE CIENCIA Y TECNOLOGÍA
 9ZY CENTRO DE INVESTIGACIÓN EN ALIMENTACIÓN Y DESARROLLO, A.C.
 GASTO POR CATEGORÍA PROGRAMÁTICA (ARMONIZADO)
 ENERO A JUNIO 2021
 (PESOS)

CONCEPTO	APROBADO	AMPLIACIONES / (REDUCCIONES)	MODIFICADO	DEVENGADO	PAGADO	SUBEJERCICIO
	1	2	3 = (1+2)	4	5	6 = (3-4)
Programas Federales	204,256,712	3,618,508	207,875,220	213,811,484	209,510,346	-5,936,264
Desempeño de las Funciones	187,608,926	3,414,908	191,023,834	185,929,450	181,642,772	5,094,384
Prestación de Servicios Públicos	187,608,926	3,414,908	191,023,834	185,929,450	181,642,772	5,094,384
Administrativos y de Apoyo	16,647,786	203,600	16,851,386	27,882,034	27,867,575	-11,030,648
Apoyo al proceso presupuestario y para mejorar la eficiencia institucional	16,046,598	203,600	16,250,198	16,264,841	16,264,841	-14,643
Apoyo a la función pública y al mejoramiento de la gestión	601,188	0	601,188	616,521	602,062	-15,333
Operaciones ajenas	0	0	0	11,000,672	11,000,672	-11,000,672
Total del Gasto	204,256,712	3,618,508	207,875,220	213,811,484	209,510,346	- 5,936,264


 C.P. ALBERTO CASTAÑEDA ROSAS
 ENCARGADO DE DESPACHO DE LA DIRECCION ADMINISTRATIVA


 C.P. MIRIAM CORONA ESCAMILLA
 TITULAR DEL DEPTO. DE PRESUPUESTOS

38 CONSEJO NACIONAL DE CIENCIA Y TECNOLOGÍA
 92Y CENTRO DE INVESTIGACIÓN EN ALIMENTACIÓN Y DESARROLLO, A.C.
 ESTADO ANALÍTICO DEL EJERCICIO DEL PRESUPUESTO DE EGRESOS EN CLASIFICACIÓN FUNCIONAL-PROGRAMÁTICA
 ENERO A JUNIO 2021
 (PESOS)

CATEGORÍAS PROGRAMÁTICAS						DENOMINACIÓN	GASTO CORRIENTE					GASTO DE INVERSIÓN				TOTAL		
FI	FN	SF	AI	PP	UR		SERVICIOS PERSONALES	GASTO DE OPERACIÓN	SUBSIDIOS	OTROS DE CORRIENTE	SUMA	INVERSIÓN FÍSICA	SUBSIDIOS	OTROS DE INVERSIÓN	SUMA	TOTAL	ESTRUCTURA PORCENTUAL	
																	CORRIENTE	INVERSIÓN
						TOTAL APROBADO	160,632,650	42,584,062	888,000	152,000	204,256,712	0	0	0	0	204,256,712	100.0	
						TOTAL MODIFICADO	164,251,158	42,584,062	888,000	152,000	207,875,220	0	0	0	0	207,875,220	100.0	
						TOTAL DEVENGADO	171,607,208	30,481,141	642,563	11,245,141	213,976,053	0	0	-164,569	-164,569	213,811,484	100.1	
						TOTAL PAGADO	168,297,861	29,481,850	642,563	11,242,641	209,674,915	0	0	-164,569	-164,569	209,510,346	100.1	
						Porcentaje Pag/Aprob	104.8	69.3	72.4	7.4	102.7	0.0	0.0	0.0	0.0	102.6		
						Porcentaje Pag/Modif	102.5	69.3	72.4	7,396.5	100.9	0.0	0.0	0.0	0.0	100.8		
1						Gobierno												
1						Aprobado	576,070	25,118	0	0	601,188	0	0	0	0	601,188	100.0	
1						Modificado	576,070	25,118	0	0	601,188	0	0	0	0	601,188	100.0	
1						Devengado	592,112	24,409	0	0	616,521	0	0	0	0	616,521	100.0	
1						Pagado	577,652	24,409	0	0	602,062	0	0	0	0	602,062	100.0	
1						Porcentaje Pag/Aprob	100.3	97.2	0.0	0.0	100.1	0.0	0.0	0.0	0.0	100.1		
1						Porcentaje Pag/Modif	100.3	97.2	0.0	0.0	100.1	0.0	0.0	0.0	0.0	100.1		
1	3					Coordinación de la Política de Gobierno												
1	3					Aprobado	576,070	25,118	0	0	601,188	0	0	0	0	601,188	100.0	
1	3					Modificado	576,070	25,118	0	0	601,188	0	0	0	0	601,188	100.0	
1	3					Devengado	592,112	24,409	0	0	616,521	0	0	0	0	616,521	100.0	
1	3					Pagado	577,652	24,409	0	0	602,062	0	0	0	0	602,062	100.0	
1	3					Porcentaje Pag/Aprob	100.3	97.2	0.0	0.0	100.1	0.0	0.0	0.0	0.0	100.1		
1	3					Porcentaje Pag/Modif	100.3	97.2	0.0	0.0	100.1	0.0	0.0	0.0	0.0	100.1		
1	3	04				Función Pública												
1	3	04				Aprobado	576,070	25,118	0	0	601,188	0	0	0	0	601,188	100.0	
1	3	04				Modificado	576,070	25,118	0	0	601,188	0	0	0	0	601,188	100.0	
1	3	04				Devengado	592,112	24,409	0	0	616,521	0	0	0	0	616,521	100.0	
1	3	04				Pagado	577,652	24,409	0	0	602,062	0	0	0	0	602,062	100.0	
1	3	04				Porcentaje Pag/Aprob	100.3	97.2	0.0	0.0	100.1	0.0	0.0	0.0	0.0	100.1		
1	3	04				Porcentaje Pag/Modif	100.3	97.2	0.0	0.0	100.1	0.0	0.0	0.0	0.0	100.1		
1	3	04	001			Función pública y buen gobierno												
1	3	04	001			Aprobado	576,070	25,118	0	0	601,188	0	0	0	0	601,188	100.0	
1	3	04	001			Modificado	576,070	25,118	0	0	601,188	0	0	0	0	601,188	100.0	
1	3	04	001			Devengado	592,112	24,409	0	0	616,521	0	0	0	0	616,521	100.0	
1	3	04	001			Pagado	577,652	24,409	0	0	602,062	0	0	0	0	602,062	100.0	
1	3	04	001			Porcentaje Pag/Aprob	100.3	97.2	0.0	0.0	100.1	0.0	0.0	0.0	0.0	100.1		
1	3	04	001			Porcentaje Pag/Modif	100.3	97.2	0.0	0.0	100.1	0.0	0.0	0.0	0.0	100.1		
1	3	04	001	O001		Actividades de apoyo a la función pública y buen gobierno												
1	3	04	001	O001		Aprobado	576,070	25,118	0	0	601,188	0	0	0	0	601,188	100.0	
1	3	04	001	O001		Modificado	576,070	25,118	0	0	601,188	0	0	0	0	601,188	100.0	
1	3	04	001	O001		Devengado	592,112	24,409	0	0	616,521	0	0	0	0	616,521	100.0	
1	3	04	001	O001		Pagado	577,652	24,409	0	0	602,062	0	0	0	0	602,062	100.0	
1	3	04	001	O001		Porcentaje Pag/Aprob	100.3	97.2	0.0	0.0	100.1	0.0	0.0	0.0	0.0	100.1		
1	3	04	001	O001		Porcentaje Pag/Modif	100.3	97.2	0.0	0.0	100.1	0.0	0.0	0.0	0.0	100.1		
1	3	04	001	O001	92Y	Centro de Investigación en Alimentación y Desarrollo, A.C.												
1	3	04	001	O001	92Y	Aprobado	576,070	25,118	0	0	601,188	0	0	0	0	601,188	100.0	
1	3	04	001	O001	92Y	Modificado	576,070	25,118	0	0	601,188	0	0	0	0	601,188	100.0	
1	3	04	001	O001	92Y	Devengado	592,112	24,409	0	0	616,521	0	0	0	0	616,521	100.0	

38 CONSEJO NACIONAL DE CIENCIA Y TECNOLOGÍA
 9ZY CENTRO DE INVESTIGACIÓN EN ALIMENTACIÓN Y DESARROLLO, A.C.
 ESTADO ANALÍTICO DEL EJERCICIO DEL PRESUPUESTO DE EGRESOS EN CLASIFICACIÓN FUNCIONAL-PROGRAMÁTICA
 ENERO A JUNIO 2021
 (PESOS)

CATEGORIAS PROGRAMATICAS						DENOMINACIÓN	GASTO CORRIENTE					GASTO DE INVERSIÓN				TOTAL		
FI	FN	SF	AI	PP	UR		SERVICIOS PERSONALES	GASTO DE OPERACIÓN	SUBSIDIOS	OTROS DE CORRIENTE	SUMA	INVERSIÓN FÍSICA	SUBSIDIOS	OTROS DE INVERSIÓN	SUMA	TOTAL	ESTRUCTURA PORCENTUAL	
																	CORRIENTE	INVERSIÓN
1	3	04	001	0001	9ZY	Pagado	577,652	24,409	0	0	602,062				602,062	100.0		
1	3	04	001	0001	9ZY	Porcentaje Pag/Aprob	100.3	97.2	0.0	0.0	100.1				100.1			
1	3	04	001	0001	9ZY	Porcentaje Pag/Modif	100.3	97.2	0.0	0.0	100.1				100.1			
3						Desarrollo Económico												
3						Aprobado	160,056,580	42,558,944	888,000	152,000	203,655,524	0	0	0	203,655,524	100.0	0.0	
3						Modificado	163,675,088	42,558,944	888,000	152,000	207,274,032	0	0	0	207,274,032	100.0	0.0	
3						Devengado	171,015,096	30,456,732	642,563	11,245,141	213,359,532	0	0	-164,569	213,194,963	100.1	-0.1	
3						Pagado	167,720,208	29,467,441	642,563	11,242,641	209,072,854	0	0	-164,569	208,908,285	100.1	-0.1	
3						Porcentaje Pag/Aprob	104.8	69.2	72.4	7,396.5	102.7	0.0	0.0	0.0	102.6			
3						Porcentaje Pag/Modif	102.5	69.2	72.4	7,396.5	100.9	0.0	0.0	0.0	100.8			
3	6					Ciencia, Tecnología e Innovación												
3	8					Aprobado	160,056,580	42,558,944	888,000	152,000	203,655,524	0	0	0	203,655,524	100.0	0.0	
3	8					Modificado	163,675,088	42,558,944	888,000	152,000	207,274,032	0	0	0	207,274,032	100.0	0.0	
3	8					Devengado	171,015,096	30,456,732	642,563	11,245,141	213,359,532	0	0	-164,569	213,194,963	100.1	-0.1	
3	8					Pagado	167,720,208	29,467,441	642,563	11,242,641	209,072,854	0	0	-164,569	208,908,285	100.1	-0.1	
3	8					Porcentaje Pag/Aprob	104.8	69.2	72.4	7,396.5	102.7	0.0	0.0	0.0	102.6			
3	8					Porcentaje Pag/Modif	102.5	69.2	72.4	7,396.5	100.9	0.0	0.0	0.0	100.8			
3	8	01				Investigación Científica												
3	8	01				Aprobado	160,056,580	42,558,944	888,000	152,000	203,655,524	0	0	0	203,655,524	100.0	0.0	
3	8	01				Modificado	163,675,088	42,558,944	888,000	152,000	207,274,032	0	0	0	207,274,032	100.0	0.0	
3	8	01				Devengado	171,015,096	30,456,732	642,563	11,245,141	213,359,532	0	0	-164,569	213,194,963	100.1	-0.1	
3	8	01				Pagado	167,720,208	29,467,441	642,563	11,242,641	209,072,854	0	0	-164,569	208,908,285	100.1	-0.1	
3	8	01				Porcentaje Pag/Aprob	104.8	69.2	72.4	7,396.5	102.7	0.0	0.0	0.0	102.6			
3	8	01				Porcentaje Pag/Modif	102.5	69.2	72.4	7,396.5	100.9	0.0	0.0	0.0	100.8			
3	8	01	002			Servicios de apoyo administrativo												
3	8	01	002			Aprobado	15,907,390	139,208	0	0	16,046,598				16,046,598	100.0		
3	8	01	002			Modificado	16,110,990	139,208	0	0	16,250,198				16,250,198	100.0		
3	8	01	002			Devengado	16,125,633	139,208	0	0	16,264,841				16,264,841	100.0		
3	8	01	002			Pagado	16,125,633	139,208	0	0	16,264,841				16,264,841	100.0		
3	8	01	002			Porcentaje Pag/Aprob	101.4	100.0	0.0	0.0	101.4				101.4			
3	8	01	002			Porcentaje Pag/Modif	100.1	100.0	0.0	0.0	100.1				100.1			
3	8	01	002	M001		Actividades de apoyo administrativo												
3	8	01	002	M001		Aprobado	15,907,390	139,208			16,046,598				16,046,598	100.0		
3	8	01	002	M001		Modificado	16,110,990	139,208			16,250,198				16,250,198	100.0		
3	8	01	002	M001		Devengado	16,125,633	139,208			16,264,841				16,264,841	100.0		
3	8	01	002	M001		Pagado	16,125,633	139,208			16,264,841				16,264,841	100.0		
3	8	01	002	M001		Porcentaje Pag/Aprob	101.4	100.0			101.4				101.4			
3	8	01	002	M001		Porcentaje Pag/Modif	100.1	100.0			100.1				100.1			
3	8	01	002	M001	9ZY	Centro de Investigación en Alimentación y Desarrollo, A.C.												
3	8	01	002	M001	9ZY	Aprobado	15,907,390	139,208	0	0	16,046,598				16,046,598	100.0		
3	8	01	002	M001	9ZY	Modificado	16,110,990	139,208	0	0	16,250,198				16,250,198	100.0		
3	8	01	002	M001	9ZY	Devengado	16,125,633	139,208	0	0	16,264,841				16,264,841	100.0		
3	8	01	002	M001	9ZY	Pagado	16,125,633	139,208	0	0	16,264,841				16,264,841	100.0		
3	8	01	002	M001	9ZY	Porcentaje Pag/Aprob	101.4	100.0	0.0	0.0	101.4				101.4			
3	8	01	002	M001	9ZY	Porcentaje Pag/Modif	100.1	100.0	0.0	0.0	100.1				100.1			

38 CONSEJO NACIONAL DE CIENCIA Y TECNOLOGÍA
 9ZY CENTRO DE INVESTIGACIÓN EN ALIMENTACIÓN Y DESARROLLO, A.C.
 ESTADO ANALÍTICO DEL EJERCICIO DEL PRESUPUESTO DE EGRESOS EN CLASIFICACIÓN FUNCIONAL-PROGRAMÁTICA
 ENERO A JUNIO 2021
 (PESOS)

CATEGORÍAS PROGRAMÁTICAS						DENOMINACIÓN	GASTO CORRIENTE					GASTO DE INVERSIÓN				TOTAL		
FI	FN	SF	AI	PP	UR		SERVICIOS PERSONALES	GASTO DE OPERACIÓN	SUBSIDIOS	OTROS DE CORRIENTE	SUMA	INVERSIÓN FÍSICA	SUBSIDIOS	OTROS DE INVERSIÓN	SUMA	TOTAL	ESTRUCTURA PORCENTUAL	
																	CORRIENTE	INVERSIÓN
3	8	01	003			Generación de conocimiento científico para el bienestar de la población y difusión de sus resultados												
3	8	01	003			Aprobado	144,149,190	42,419,736	888,000	152,000	187,608,926	0		0	187,608,926	100.0	0.0	
3	8	01	003			Modificado	147,564,098	42,419,736	888,000	152,000	191,023,834	0		0	191,023,834	100.0	0.0	
3	8	01	003			Devengado	154,889,463	30,317,524	642,563	79,900	185,929,450	0		0	185,929,450	100.0		
3	8	01	003			Pagado	151,594,575	29,328,233	642,563	77,400	181,642,772	0		0	181,642,772	100.0		
3	8	01	003			Porcentaje Pag/Aprob	105.2	69.1	72.4	50.9	96.8	0.0		0.0	96.8			
3	8	01	003			Porcentaje Pag/Modif	102.7	69.1	72.4	50.9	95.1	0.0		0.0	95.1			
3	8	01	003	E003		Investigación Científica, desarrollo e innovación												
3	8	01	003	E003		Aprobado	144,149,190	42,419,736	888,000	152,000	187,608,926				187,608,926	100.0		
3	8	01	003	E003		Modificado	147,564,098	42,419,736	888,000	152,000	191,023,834				191,023,834	100.0		
3	8	01	003	E003		Devengado	154,889,463	30,317,524	642,563	79,900	185,929,450				185,929,450	100.0		
3	8	01	003	E003		Pagado	151,594,575	29,328,233	642,563	77,400	181,642,772				181,642,772	100.0		
3	8	01	003	E003		Porcentaje Pag/Aprob	105.2	69.1	72.4	50.9	96.8				96.8			
3	8	01	003	E003		Porcentaje Pag/Modif	102.7	69.1	72.4	50.9	95.1				95.1			
3	8	01	003	E003	9ZY	Centro de Investigación en Alimentación y Desarrollo, A.C.												
3	8	01	003	E003	9ZY	Aprobado	144,149,190	42,419,736	888,000	152,000	187,608,926				187,608,926	100.0		
3	8	01	003	E003	9ZY	Modificado	147,564,098	42,419,736	888,000	152,000	191,023,834				191,023,834	100.0		
3	8	01	003	E003	9ZY	Devengado	154,889,463	30,317,524	642,563	79,900	185,929,450				185,929,450	100.0		
3	8	01	003	E003	9ZY	Pagado	151,594,575	29,328,233	642,563	77,400	181,642,772				181,642,772	100.0		
3	8	01	003	E003	9ZY	Porcentaje Pag/Aprob	105.2	69.1	72.4	50.9	96.8				96.8			
3	8	01	003	E003	9ZY	Porcentaje Pag/Modif	102.7	69.1	72.4	50.9	95.1				95.1			
3	8	01	009			Fortalecimiento a la capacidad científica, tecnológica y de innovación												
3	8	01	009			Aprobado				0	0			0.0	0.0			
3	8	01	009			Modificado				0	0			0.0	0.0			
3	8	01	009			Devengado				11,165,241	11,165,241		-164,569	-164,569	11,000,672	-	0.0	
3	8	01	009			Pagado				11,165,241	11,165,241		-164,569	-164,569	11,000,672	-	0.0	
3	8	01	009			Porcentaje Pag/Aprob				0.0	0.0			0.0	0.0			
3	8	01	009			Porcentaje Pag/Modif				0.0	0.0			0.0	0.0			
3	8	01	009	W001		Operaciones Ajenas												
3	8	01	009	W001		Aprobado				0	0			0.0	0.0			
3	8	01	009	W001		Modificado				0	0			0.0	0.0			
3	8	01	009	W001		Devengado				11,165,241	11,165,241		-164,569	-164,569	11,000,672	-	0.0	
3	8	01	009	W001		Pagado				11,165,241	11,165,241		-164,569	-164,569	11,000,672	-	0.0	
3	8	01	009	W001		Porcentaje Pag/Aprob				0.0	0.0			0.0	0.0			
3	8	01	009	W001		Porcentaje Pag/Modif				0.0	0.0			0.0	0.0			
3	8	01	009	W001	9ZY	Centro de Investigación en Alimentación y Desarrollo, A.C.												
3	8	01	009	W001	9ZY	Aprobado				0	0			0.0	0.0			
3	8	01	009	W001	9ZY	Modificado				0	0			0.0	0.0			
3	8	01	009	W001	9ZY	Devengado				11,165,241	11,165,241		-164,569	-164,569	11,000,672	-	0.0	
3	8	01	009	W001	9ZY	Pagado				11,165,241	11,165,241		-164,569	-164,569	11,000,672	-	0.0	
3	8	01	009	W001	9ZY	Porcentaje Pag/Aprob				0.0	0.0			0.0	0.0			
3	8	01	009	W001	9ZY	Porcentaje Pag/Modif				0.0	0.0			0.0	0.0			

Mg

38 CONSEJO NACIONAL DE CIENCIA Y TECNOLOGÍA
 9ZY CENTRO DE INVESTIGACIÓN EN ALIMENTACIÓN Y DESARROLLO, A.C.
 ESTADO ANALÍTICO DEL EJERCICIO DEL PRESUPUESTO DE EGRESOS EN CLASIFICACIÓN FUNCIONAL (ARMONIZADO)
 ENERO A JUNIO 2021
 (PESOS)

CONCEPTO	APROBADO	AMPLIACIONES / (REDUCCIONES)	MODIFICADO	DEVENGADO	PAGADO	SUBEJERCICIO
	1	2	3 = (1+2)	4	5	6 = (3-4)
Gobierno	601,188	0	601,188	616,521	602,062	-15,333
Coordinación de la Política de Gobierno	601,188	0	601,188	616,521	602,062	-15,333
Desarrollo Económico	203,655,524	3,618,508	207,274,032	213,194,963	208,908,285	-5,920,931
Ciencia, Tecnología e Innovación	203,655,524	3,618,508	97,009,858	213,194,963	208,908,285	-116,185,105
Total del Gasto	204,256,712	3,618,508	207,875,220	213,811,484	209,510,346	-5,936,264

C.P. ALBERTO CASTAÑEDA ROSAS
 ENCARGADO DE DESPACHO DE LA DIRECCIÓN ADMINISTRATIVA


C.P. MIRIAM CORONA ESCAMILLA
 TITULAR DEL DEPTO. DE PRESUPUESTOS

38 CONSEJO NACIONAL DE CIENCIA Y TECNOLOGÍA
9ZY CENTRO DE INVESTIGACION EN ALIMENTACION Y DESARROLLO, A.C.
ESTADO ANALITICO DEL EJERCICIO DEL PRESUPUESTO DE EGRESOS EN CLASIFICACION ADMINISTRATIVA
ENERO A JUNIO 2021
(PESOS)

DENOMINACION	APROBADO	MODIFICADO	DEVENGADO	PAGADO	ECONOMIAS
TOTAL	204,256,712	207,875,220	213,811,484	209,510,346	- 5,936,264



C.P. ALBERTO CASTAÑEDA ROSAS
ENCARGADO DE DESPACHO DE LA DIRECCION ADMINISTRATIVA



C.P. MIRIAM CORONA ESCAMILLA
TITULAR DEL DEPTO. DE PRESUPUESTOS

38 CONSEJO NACIONAL DE CIENCIA Y TECNOLOGÍA
 9ZY CENTRO DE INVESTIGACIÓN EN ALIMENTACIÓN Y DESARROLLO, A.C.
 ESTADO ANALÍTICO DEL EJERCICIO DEL PRESUPUESTO DE EGRESOS EN CLASIFICACIÓN ADMINISTRATIVA (ARMONIZADO)
 ENERO A JUNIO 2021
 (PESOS)

CONCEPTO	APROBADO	AMPLIACIONES / (REDUCCIONES)	MODIFICADO	DEVENGADO	PAGADO	SUBEJERCICIO
	1	2	3 = (1+2)	4	5	6 = (3-4)
Centro de Investigación en Alimentación y Desarrollo, A.C.	204,256,712	3,618,508	207,875,220	213,811,484	209,510,346	-5,936,264
Total del Gasto	204,256,712	3,618,508	207,875,220	213,811,484	209,510,346	-5,936,264



C.P. ALBERTO CASTAÑEDA ROSAS
ENCARGADO DE DESPACHO DE LA DIRECCIÓN
ADMINISTRATIVA



C.P. MIRIAM CORONA ESCAMILLA
TITULAR DEL DEPTO. DE PRESUPUESTOS