

38 CONSEJO NACIONAL DE CIENCIA Y TECNOLOGIA
9ZY CENTRO DE INVESTIGACION EN ALIMENTACION Y DESARROLLO, A.C.
ESTADO ANALITICO DE INGRESOS
DE ENERO A DICIEMBRE 2021
(PESOS)

RUBRO DE INGRESOS	INGRESO					
	ESTIMADO	AMPLIACIONES Y REDUCCIONES	MODIFICADO	DEVENGADO	RECAUDADO	DIFERENCIA
	(1)	(2)	(3=1+2)	(4)	(5)	(6=5-1)
IMPUESTOS	0	0	0	0	0	0
CUOTAS Y APORTACIONES DE SEGURIDAD SOCIAL	0	0	0	0	0	0
CONTRIBUCIONES DE MEJORAS	0	0	0	0	0	0
DERECHOS	0	0	0	0	0	0
PRODUCTOS	0	0	0	0	0	0
CORRIENTE	0	0	0	0	0	0
CAPITAL	0	0	0	0	0	0
APROVECHAMIENTOS	0	0	0	0	0	0
CORRIENTE	0	0	0	0	0	0
CAPITAL	0	0	0	0	0	0
INGRESOS POR VENTAS DE BIENES Y SERVICIOS	47,731,365	0	47,731,365	-	53,269,137	5,537,772
PARTICIPACIONES Y APORTACIONES	0	0	-	0	0	0
TRANSFERENCIAS, ASIGNACIONES, SUBSIDIOS Y OTRAS AYUDAS	386,103,329	42,601,348	428,704,677	-	428,704,677	42,601,348
INGRESOS DERIVADOS DE FINANCIAMIENTOS	0	0	-	0	0	0
TOTAL	433,834,694	42,601,348	476,436,042	-	481,973,814	0
					INGRESOS EXCEDENTES	48,139,120

ESTADO ANALITICO DE INGRESOS POR FUENTE DE FINANCIAMIENTO	INGRESO					
	ESTIMADO	AMPLIACIONES Y REDUCCIONES	MODIFICADO	DEVENGADO	RECAUDADO	DIFERENCIA
	(1)	(2)	(3=1+2)	(4)	(5)	(6=5-1)
INGRESOS DEL GOBIERNO	0	0	0	0	0	0
IMPUESTOS	0	0	0	0	0	0
CONTRIBUCIONES DE MEJORAS	0	0	0	0	0	0
DERECHOS	0	0	0	0	0	0
PRODUCTOS	0	0	0	0	0	0
CORRIENTE	0	0	0	0	0	0
CAPITAL	0	0	0	0	0	0
APROVECHAMIENTOS	0	0	0	0	0	0
CORRIENTE	0	0	0	0	0	0
CAPITAL	0	0	0	0	0	0
PARTICIPACIONES Y APORTACIONES	0	0	0	0	0	0
TRANSFERENCIAS, ASIGNACIONES, SUBSIDIOS Y OTRAS AYUDAS	0	0	0	0	0	0
INGRESOS DE ORGANISMOS Y EMPRESAS	433,834,694	42,601,348	476,436,042	-	481,973,814	48,139,120
CUOTAS Y APORTACIONES DE SEGURIDAD SOCIAL	0	-	0	0	0	0
INGRESOS POR VENTAS DE BIENES Y SERVICIOS	47,731,365	-	47,731,365	0	53,269,137	5,537,772
TRANSFERENCIAS, ASIGNACIONES, SUBSIDIOS Y OTRAS AYUDAS	386,103,329	42,601,348	428,704,677	-	428,704,677	42,601,348
INGRESOS DERIVADOS DE FINANCIAMIENTOS	0	-	0	0	0	0
INGRESOS DERIVADOS DE FINANCIAMIENTOS	0	0	0	0	0	0
TOTAL	433,834,694	42,601,348	476,436,042	-	481,973,814	0
					INGRESOS EXCEDENTES	48,139,120

C.P. ALBERTO CASTAÑEDA ROSAS
ENCARGADO DE DESPACHO DE LA DIRECCION
ADMINISTRATIVA

C.P. MIRIAM CORONA ESCAMILLA
TITULAR DEL DEPTO. DE PRESUPUESTOS

38 CONSEJO NACIONAL DE CIENCIA Y TECNOLOGÍA
9ZY CENTRO DE INVESTIGACIÓN EN ALIMENTACIÓN Y DESARROLLO, A.C.
INGRESOS DE FLUJO DE EFECTIVO
PRODUCTORAS DE BIENES Y SERVICIOS
DE ENERO A DICIEMBRE 2021
(PESOS)

CONCEPTO	ESTIMADO	MODIFICADO	RECAUDADO
TOTAL DE RECURSOS^{1/}	433,834,694	476,436,042	513,159,572
DISPONIBILIDAD INICIAL	0	0	31,185,758
CORRIENTES Y DE CAPITAL	47,731,365	47,731,365	53,269,137
VENTA DE BIENES	0	0	0
INTERNAS	0	0	0
EXTERNAS	0	0	0
VENTA DE SERVICIOS	42,003,601	42,003,601	47,731,365
INTERNAS	42,003,601	42,003,601	47,731,365
EXTERNAS	0	0	0
INGRESOS DIVERSOS	5,727,764	5,727,764	5,537,772
INGRESOS DE FIDEICOMISOS PÚBLICOS	0	0	0
PRODUCTOS FINANCIEROS	0	0	0
OTROS	5,727,764	5,727,764	5,537,772
VENTA DE INVERSIONES	0	0	0
RECUPERACIÓN DE ACTIVOS FÍSICOS	0	0	0
RECUPERACIÓN DE ACTIVOS FINANCIEROS	0	0	0
INGRESOS POR OPERACIONES AJENAS	0	0	0
POR CUENTA DE TERCEROS	0	0	0
POR EROGACIONES RECUPERABLES	0	0	0
SUBSIDIOS Y APOYOS FISCALES	386,103,329	428,704,677	428,704,677
SUBSIDIOS	2,488,504	2,488,504	2,488,504
CORRIENTES	2,488,504	2,488,504	2,488,504
DE CAPITAL	0	0	0
APOYOS FISCALES	383,614,825	426,216,173	426,216,173
CORRIENTES	383,614,825	426,216,173	426,216,173
SERVICIOS PERSONALES	319,764,022	363,597,487	363,597,487
OTROS	63,850,803	62,618,686	62,618,686
INVERSIÓN FÍSICA	0	0	0
INTERESES, COMISIONES Y GASTOS DE LA DEUDA	0	0	0
INVERSIÓN FINANCIERA	0	0	0
AMORTIZACIÓN DE PASIVOS	0	0	0
SUMA DE INGRESOS DEL AÑO	433,834,694	476,436,042	481,973,814
ENDEUDAMIENTO (O DESENDEUDAMIENTO) NETO	0	0	0
INTERNO	0	0	0
EXTERNO	0	0	0


C.P. ALBERTO CASTAÑEDA ROSAS
ENCARGADO DE DESPACHO DE LA DIRECCIÓN
ADMINISTRATIVA


C.P. MIRIAM CORONA ESCAMILLA
TITULAR DEL DEPTO. DE PRESUPUESTOS

38 CONSEJO NACIONAL DE CIENCIA Y TECNOLOGIA
92Y CENTRO DE INVESTIGACION EN ALIMENTACION Y DESARROLLO, A.C.
ANALITICO DE CLAVES DE ENTIDADES PARAESTATALES (ACEP)

ByS
ENERO A DICIEMBRE 2021
PESOS

CONCEPTO	Estimado/Aprobado	Modificado	Devengado	Recaudado/Pagado
TOTAL DE RECURSOS	433,834,694	476,436,042	-	513,159,572
DISPONIBILIDAD INICIAL	-	-	-	31,185,758
CORRIENTES Y DE CAPITAL	47,731,365	47,731,365	-	53,269,137
VENTA DE BIENES	-	-	-	-
INTERNAS	-	-	-	-
EXTERNAS	-	-	-	-
VENTA DE SERVICIOS	42,003,601	42,003,601	-	47,731,365
INTERNAS	42,003,601	42,003,601	-	47,731,365
EXTERNAS	-	-	-	-
INGRESOS DIVERSOS	5,727,764	5,727,764	-	5,537,772
INGRESOS DE FIDEICOMISOS PUBLICOS	-	-	-	-
PRODUCTOS FINANCIEROS	-	-	-	-
OTROS	5,727,764	5,727,764	-	5,537,772
VENTA DE INVERSIONES	-	-	-	-
RECUPERACION DE ACTIVOS FÍSICOS	-	-	-	-
RECUPERACION DE ACTIVOS FINANCIEROS	-	-	-	-
INGRESOS POR OPERACIONES AJENAS	-	-	-	-
POR CUENTA DE TERCEROS	-	-	-	-
POR EROGACIONES RECUPERABLES	-	-	-	-
SUBSIDIOS Y APOYOS FISCALES	386,103,329	428,704,677	-	428,704,677
SUBSIDIOS	2,488,504	2,488,504	-	2,488,504
CORRIENTES	2,488,504	2,488,504	-	2,488,504
DE CAPITAL	-	-	-	-
APOYOS FISCALES	383,614,825	426,216,173	-	426,216,173
CORRIENTES	383,614,825	426,216,173	-	426,216,173
SERVICIOS PERSONALES	319,764,022	363,597,487	-	363,597,487
OTROS	63,850,803	62,618,686	-	62,618,686
INVERSION FISICA	-	-	-	-
INTERESES, COMISIONES Y GASTOS DE LA DEUDA	-	-	-	-
INVERSION FINANCIERA	-	-	-	-
AMORTIZACION DE PASIVOS	-	-	-	-
SUMA DE INGRESOS DEL AÑO	433,834,694	476,436,042	-	481,973,814
ENDEUDAMIENTO (O DESENUDEUDAMIENTO) NETO	-	-	-	-
INTERNO	-	-	-	-
EXTERNO	-	-	-	-
TOTAL DE RECURSOS	433,834,694	476,436,042	466,276,531	513,159,572
GASTO PROGRAMABLE	433,834,694	476,436,042	466,276,531	466,276,531
GASTO CORRIENTE	433,834,694	476,436,042	466,967,547	466,967,547
SERVICIOS PERSONALES	349,558,387	393,391,852	380,741,733	380,741,733
DE OPERACIÓN	81,287,803	80,055,686	83,443,988	83,443,988
PENSIONES Y JUBILACIONES	-	-	-	-
SUBSIDIOS	2,588,504	2,588,504	2,491,104	2,491,104
OTRAS EROGACIONES	400,000	400,000	290,722	290,722
INVERSION FISICA	-	-	-	-
BIENES MUEBLES E INMUEBLES	-	-	-	-
OBRA PUBLICA	-	-	-	-
SUBSIDIOS	-	-	-	-
OTRAS EROGACIONES	-	-	-	-
INVERSION FINANCIERA	-	-	-	-
COSTO FINANCIERO	-	-	-	-
INTERESES, COMISIONES Y GASTOS DE LA DEUDA	-	-	-	-
INTERNOS	-	-	-	-
EXTERNOS	-	-	-	-
EGRESOS POR OPERACIONES AJENAS	-	-	691,016	691,016
POR CUENTA DE TERCEROS	-	-	1,768,539	1,768,539
EROGACIONES RECUPERABLES	-	-	1,077,523	1,077,523
SUMA DE EGRESOS DEL AÑO	433,834,694	476,436,042	466,276,531	466,276,531
ENTEROS A TESORERIA DE LA FEDERACION	-	-	-	-
ORDINARIOS	-	-	-	-
EXTRAORDINARIOS	-	-	-	-
RETIRO DEL PATRIMONIO INVERTIDO DE LA NACION	-	-	-	-
DISPONIBILIDAD FINAL PREVIA	-	-	-	-
DISPONIBILIDAD FINAL	-	-	-	46,883,041
VARIACION EN DISPONIBILIDADES	-	-	-	15,697,283
BALANCE DE OPERACIÓN	-	-	-	413,007,394
BALANCE PRIMARIO	386,103,329	428,704,677	-	15,697,283
BALANCE FINANCIERO	-	-	-	15,697,283

C.P. ALBERTO CASTANEDA ROSAS
ENCARGADO DE DESPACHO DE LA DIRECCIÓN
ADMINISTRATIVA

C.P. MIRIAM CORONA ESCAMILLA
TITULAR DEL DEPTO. DE PRESUPUESTOS

38 CONSEJO NACIONAL DE CIENCIA Y TECNOLOGÍA
 9ZY CENTRO DE INVESTIGACIÓN EN ALIMENTACIÓN Y DESARROLLO, A.C.
 EGRESOS DE FLUJO DE EFECTIVO
 PRODUCTORAS DE BIENES Y SERVICIOS
 ENERO A DICIEMBRE 2021
 (PESOS)

CONCEPTO	APROBADO	MODIFICADO	PAGADO
TOTAL DE RECURSOS	433,834,694	476,436,042	513,159,572
GASTO CORRIENTE	433,834,694	476,436,042	466,967,547
SERVICIOS PERSONALES	349,558,387	393,391,852	380,741,733
DE OPERACIÓN	81,287,803	80,055,686	83,443,988
PENSIONES Y JUBILACIONES	0	0	0
SUBSIDIOS	2,588,504	2,588,504	2,491,104
OTRAS EROGACIONES	400,000	400,000	290,722
INVERSIÓN FÍSICA	0	0	0
BIENES MUEBLES E INMUEBLES	0	0	0
OBRA PÚBLICA	0	0	0
SUBSIDIOS	0	0	0
OTRAS EROGACIONES	0	0	0
INVERSIÓN FINANCIERA	0	0	0
COSTO FINANCIERO	0	0	0
INTERESES, COMISIONES Y GASTOS DE LA DEUDA	0	0	0
INTERNOS	0	0	0
EXTERNOS	0	0	0
EGRESOS POR OPERACIONES AJENAS	0	0	-691,016
POR CUENTA DE TERCEROS	0	0	-1,768,539
EROGACIONES RECUPERABLES	0	0	1,077,523
SUMA DE EGRESOS DEL AÑO	433,834,694	476,436,042	466,276,531
ENTEROS A TESORERÍA DE LA FEDERACIÓN	0	0	0
ORDINARIOS	0	0	0
EXTRAORDINARIOS	0	0	0
DISPONIBILIDAD FINAL	0	0	46,883,041

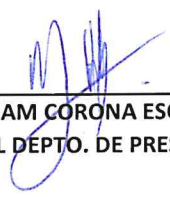

 C.P. ALBERTO CASTAÑEDA ROSAS
 ENCARGADO DE DESPACHO DE LA DIRECCION
 ADMINISTRATIVA


 C.P. MIRIAM CORONA ESCAMILLA
 TITULAR DEL DEPTO. DE PRESUPUESTOS

38 CONSEJO NACIONAL DE CIENCIA Y TECNOLOGÍA
 9ZY CENTRO DE INVESTIGACIÓN EN ALIMENTACIÓN Y DESARROLLO, A.C.
 GASTO POR CATEGORÍA PROGRAMÁTICA (ARMONIZADO)
 ENERO A DICIEMBRE 2021
 (PESOS)

CONCEPTO	APROBADO	AMPLIACIONES / (REDUCCIONES)	MODIFICADO	DEVENGADO	PAGADO	SUBEJERCICIO
	1	2	3 = (1+2)	4	5	6 = (3-4)
Programas Federales	433,834,694	42,601,348	476,436,042	466,276,531	466,276,531	10,159,511
Desempeño de las Funciones	394,078,202	41,844,032	435,922,234	429,070,087	429,070,087	6,852,148
Prestación de Servicios Públicos	394,078,202	41,844,032	435,922,234	429,070,087	429,070,087	6,852,148
Administrativos y de Apoyo	39,756,492	757,316	40,513,808	37,206,444	37,206,444	3,307,363
Apoyo al proceso presupuestario y para mejorar la eficiencia institucional	37,731,411	753,156	38,484,567	36,479,001	36,479,001	2,005,567
Apoyo a la función pública y al mejoramiento de la gestión	2,025,081	4159	2,029,240	1,418,460	1,418,460	610,780
Operaciones ajenas	0	0	0	-691,016	-691,016	691,016
Total del Gasto	433,834,694	42,601,348	476,436,042	466,276,531	466,276,531	10,159,511


 C.P. ALBERTO CASTAÑEDA ROSAS
 ENCARGADO DE DESPACHO DE LA DIRECCION ADMINISTRATIVA


 C.P. MIRIAM CORONA ESCAMILLA
 TITULAR DEL DEPTO. DE PRESUPUESTOS

38 CONSEJO NACIONAL DE CIENCIA Y TECNOLOGÍA
 9ZY CENTRO DE INVESTIGACIÓN EN ALIMENTACIÓN Y DESARROLLO, A.C.
 ESTADO ANALÍTICO DEL EJERCICIO DEL PRESUPUESTO DE EGRESOS EN CLASIFICACIÓN FUNCIONAL (ARMONIZADO)
 ENERO A DICIEMBRE 2021
 (PESOS)

CONCEPTO	APROBADO	AMPLIACIONES / (REDUCCIONES)	MODIFICADO	DEVENGADO	PAGADO	SUBEJERCICIO
	1	2	3 = (1+2)	4	5	6 = (3-4)
Gobierno	2,025,081	4,159	2,029,240	1,418,460	1,418,460	610,780
Coordinación de la Política de Gobierno	2,025,081	4,159	2,029,240	1,418,460	1,418,460	610,780
Desarrollo Económico	431,809,613	42,597,189	474,406,802	464,858,071	464,858,071	9,548,731
Ciencia, Tecnología e Innovación	431,809,613	42,597,189	97,009,858	464,858,071	464,858,071	-367,848,213
Total del Gasto	433,834,694	42,601,348	476,436,042	466,276,531	466,276,531	10,159,511


 C.P. ALBERTO CASTAÑEDA ROSAS
 ENCARGADO DE DESPACHO DE LA DIRECCIÓN ADMINISTRATIVA


 C.P. MIRIAM CORONA ESCAMILLA
 TITULAR DEL DEPTO. DE PRESUPUESTOS

38 CONSEJO NACIONAL DE CIENCIA Y TECNOLOGÍA
92Y CENTRO DE INVESTIGACION EN ALIMENTACION Y DESARROLLO, A.C.
ESTADO ANALITICO DEL EJERCICIO DEL PRESUPUESTO DE EGRESOS EN CLASIFICACION ADMINISTRATIVA
ENERO A DICIEMBRE 2021
(PESOS)

DENOMINACION	APROBADO	MODIFICADO	DEVENGADO	PAGADO	ECONOMIAS
TOTAL	433,834,694	476,436,042	466,276,531	466,276,531	10,159,511



C.P. ALBERTO CASTAÑEDA ROSAS
ENCARGADO DE DESPACHO DE LA DIRECCION ADMINISTRATIVA



C.P. MIRIAM CORONA ESCAMILLA
TITULAR DEL DEPTO. DE PRESUPUESTOS

38 CONSEJO NACIONAL DE CIENCIA Y TECNOLOGÍA
 9ZY CENTRO DE INVESTIGACIÓN EN ALIMENTACIÓN Y DESARROLLO, A.C.
 ESTADO ANALÍTICO DEL EJERCICIO DEL PRESUPUESTO DE EGRESOS EN CLASIFICACIÓN ECONÓMICA (ARMONIZADO)
 ENERO A DICIEMBRE 2021
 (PESOS)

CONCEPTO	APROBADO	AMPLIACIONES / (REDUCCIONES)	MODIFICADO	DEVENGADO	PAGADO	SUBEJERCICIO
	1	2	3 = (1+2)	4	5	6 = (3-4)
Gasto Corriente	433,834,694	42,601,348	476,436,042	465,199,008	465,199,008	11,237,034
Gasto De Capital	0	0	0	1,077,523	1,077,523	-1,077,523
Total del Gasto	433,834,694	42,601,348	476,436,042	466,276,531	466,276,531	10,159,511


 C.P. ALBERTO CASTAÑEDA ROSAS

ENCARGADO DE DESPACHO DE LA DIRECCION ADMINISTRATIVA


 C.P. MIRIAM CORONA ESCAMILLA

TITULAR DEL DEPTO. DE PRESUPUESTOS

38 CONSEJO NACIONAL DE CIENCIA Y TECNOLOGÍA
 9ZY CENTRO DE INVESTIGACIÓN EN ALIMENTACIÓN Y DESARROLLO, A.C.
 GASTO POR CATEGORIA PROGRAMATICA
 ENERO A DICIEMBRE 2021
 (PESOS)

PROGRAMA PRESUPUESTARIO				DENOMINACIÓN	GASTO CORRIENTE					GASTO DE INVERSIÓN				TOTAL		
TIPO	GRUPO	MODALIDAD	PROGRAMA		SERVICIOS PERSONALES	GASTO DE OPERACIÓN	SUBSIDIOS	OTROS DE CORRIENTE	SUMA	INVERSIÓN FÍSICA	SUBSIDIOS	OTROS DE INVERSIÓN	SUMA	TOTAL	ESTRUCTURA PORCENTUAL	
															CORRIENTE	INVERSIÓN
				Programas Federales												
				TOTAL APROBADO	349,558,387	81,287,803	2,588,504	400,000	433,834,694	0		0	433,834,694	100.0	0.0	
				TOTAL MODIFICADO	393,391,853	80,055,685	2,588,504	400,000	476,436,042	0		0	476,436,042	100.0	0.0	
				TOTAL DEVENGADO	380,741,733	83,443,988	2,491,104	-1,477,817	465,199,008	0	1,077,523	1,077,523	466,276,531	99.8	0.2	
				TOTAL PAGADO	380,741,733	83,443,988	2,491,104	-1,477,817	465,199,008	0	1,077,523	1,077,523	466,276,531	99.8	0.2	
				Porcentaje Pag/Aprob	108.9	102.7	96.2	0.0	107.2	0.0	0.0	0.0	107.5			
				Porcentaje Pag/Modif	96.8	104.2	96.2	0.0	97.6	0.0	0.0	0.0	97.9			
1	2			Desempeño de las Funciones												
1	2			Aprobado	310,399,077	80,690,621	2,588,504	400,000	394,078,202			0	394,078,202	100.0	0.0	
1	2			Modificado	353,475,228	79,458,503	2,588,504	400,000	435,922,234			0	435,922,234	100.0	0.0	
1	2			Devengado	342,000,840	82,851,853	2,491,104	290,722	427,634,519			0	427,634,519	100.0	0.0	
1	2			Pagado	342,000,840	82,851,853	2,491,104	290,722	427,634,519			0	427,634,519	100.0	0.0	
1	2			Porcentaje Pag/Aprob	110.2	102.7	96.2	72.7	108.5	0.0		0.0	108.5			
1	2			Porcentaje Pag/Modif	96.8	104.3	96.2	72.7	98.1	0.0		0.0	98.1			
1	2	E		Prestación de Servicios Públicos												
1	2	E		Aprobado	310,399,077	80,690,621	2,588,504	400,000	394,078,202				394,078,202	100.0		
1	2	E		Modificado	353,475,228	79,458,503	2,588,504	400,000	435,922,234				435,922,234	100.0		
1	2	E		Devengado	342,000,840	82,851,853	2,491,104	290,722	427,634,519				427,634,519	100.0		
1	2	E		Pagado	342,000,840	82,851,853	2,491,104	290,722	427,634,519				427,634,519	100.0		
1	2	E		Porcentaje Pag/Aprob	110.2	102.7	96.2	72.7	108.5				108.5			
1	2	E		Porcentaje Pag/Modif	96.8	104.3	96.2	72.7	98.1				98.1			
1	2	E	3	Investigación científica, desarrollo e innovación.												
1	2	E	3	Aprobado	310,399,077	80,690,621	2,588,504	400,000	394,078,202				394,078,202	100.0		
1	2	E	3	Modificado	353,475,228	79,458,503	2,588,504	400,000	435,922,234				435,922,234	100.0		
1	2	E	3	Devengado	342,000,840	82,851,853	2,491,104	290,722	427,634,519				427,634,519	100.0		
1	2	E	3	Pagado	342,000,840	82,851,853	2,491,104	290,722	427,634,519				427,634,519	100.0		
1	2	E	3	Porcentaje Pag/Aprob	110.2	102.7	96.2	72.7	108.5				108.5			
1	2	E	3	Porcentaje Pag/Modif	96.8	104.3	96.2	72.7	98.1				98.1			


38 CONSEJO NACIONAL DE CIENCIA Y TECNOLOGÍA
 9ZY CENTRO DE INVESTIGACIÓN EN ALIMENTACIÓN Y DESARROLLO, A.C.
 GASTO POR CATEGORÍA PROGRAMÁTICA
 ENERO A DICIEMBRE 2021
 (PESOS)

PROGRAMA PRESUPUESTARIO				DENOMINACIÓN	GASTO CORRIENTE					GASTO DE INVERSIÓN				TOTAL		
TIPO	GRUPO	MODALIDAD	PROGRAMA		SERVICIOS PERSONALES	GASTO DE OPERACIÓN	SUBSIDIOS	OTROS DE CORRIENTE	SUMA	INVERSIÓN FÍSICA	SUBSIDIOS	OTROS DE INVERSIÓN	SUMA	TOTAL	ESTRUCTURA PORCENTUAL	
															CORRIENTE	INVERSIÓN
1	3			Administrativos y de Apoyo												
1	3			Aprobado	39,159,310	597,182		39,756,492					39,756,492	100.0	0.0	
1	3			Modificado	39,916,626	597,182		40,513,808					40,513,808	100.0	0.0	
1	3			Devengado	38,740,893	592,135		37,564,488			1,077,523	1,077,523	38,642,011	97.2	2.8	
1	3			Pagado	38,740,893	592,135		37,564,488			1,077,523	1,077,523	38,642,011	97.2	2.8	
1	3			Porcentaje Pag/Aprob	98.9	99.2		94.5			0.0	0.0	97.2			
1	3			Porcentaje Pag/Modif	97.1	99.2		92.7			0.0	0.0	95.4			
1	3	M		Apoyo al proceso presupuestario y para mejorar la eficiencia institucional												
1	3	M		Aprobado	37,167,614	563,797		37,731,411					37,731,411	100.0		
1	3	M		Modificado	37,920,770	563,797		38,484,567					38,484,567	100.0		
1	3	M		Devengado	37,350,770	563,797		37,914,567					37,914,567	100.0		
1	3	M		Pagado	37,350,770	563,797		37,914,567					37,914,567	100.0		
1	3	M		Porcentaje Pag/Aprob	100.5	100.0		100.5					100.5			
1	3	M		Porcentaje Pag/Modif	98.5	100.0		98.5					93.2			
1	3	M	001	Actividades de apoyo administrativo												
1	3	M	001	Aprobado	37,167,614	563,797		37,731,411					37,731,411	100.0		
1	3	M	001	Modificado	37,920,770	563,797		38,484,567					38,484,567	100.0		
1	3	M	001	Devengado	37,350,770	563,797		37,914,567					37,914,567	100.0		
1	3	M	001	Pagado	37,350,770	563,797		37,914,567					37,914,567	100.0		
1	3	M	001	Porcentaje Pag/Aprob	100.5	100.0		100.5					100.5			
1	3	M	001	Porcentaje Pag/Modif	98.5	100.0		98.5					98.5			
1	3	O		Apoyo a la función pública y al mejoramiento de la gestión												
1	3	O		Aprobado	1,991,696	33,385		2,025,081					2,025,081	100.0		
1	3	O		Modificado	1,995,855	33,385		2,029,240					2,029,240	100.0		
1	3	O		Devengado	1,390,122	28,338		1,418,460					1,418,460	100.0		
1	3	O		Pagado	1,390,122	28,338		1,418,460					1,418,460	100.0		
1	3	O		Porcentaje Pag/Aprob	69.8	84.9		70.0					70.0			

38 CONSEJO NACIONAL DE CIENCIA Y TECNOLOGÍA
 9ZY CENTRO DE INVESTIGACIÓN EN ALIMENTACIÓN Y DESARROLLO, A.C.
 GASTO POR CATEGORIA PROGRAMATICA
 ENERO A DICIEMBRE 2021
 (PESOS)

PROGRAMA PRESUPUESTARIO				DENOMINACIÓN	GASTO CORRIENTE					GASTO DE INVERSIÓN				TOTAL		
TIPO	GRUPO	MODALIDAD	PROGRAMA		SERVICIOS PERSONALES	GASTO DE OPERACIÓN	SUBSIDIOS	OTROS DE CORRIENTE	SUMA	INVERSIÓN FÍSICA	SUBSIDIOS	OTROS DE INVERSIÓN	SUMA	TOTAL	ESTRUCTURA PORCENTUAL	
															CORRIENTE	INVERSIÓN
1	3	O		Porcentaje Pag/Modif	69.7	84.9			69.9				69.9			
1	3	O	001	Actividades de apoyo a la función pública y buen gobierno												
1	3	O	001	Aprobado	1,991,696	33,385			2,025,081				2,025,081	100.0		
1	3	O	001	Modificado	1,995,855	33,385			2,029,240				2,029,240	100.0		
1	3	O	001	Devengado	1,390,122	28,338			1,418,460				1,418,460	100.0		
1	3	O	001	Pagado	1,390,122	28,338			1,418,460				1,418,460	100.0		
1	3	O	001	Porcentaje Pag/Aprob	69.8	84.9			70.0				70.0			
1	3	O	001	Porcentaje Pag/Modif	69.7	84.9			69.9				69.9			
1	3	W		Operaciones ajenas												
1	3	W		Aprobado												
1	3	W		Modificado												
1	3	W		Devengado			-1,768,539	-1,768,539			1,077,523	1,077,523	-691,016	0.0		
1	3	W		Pagado			-1,768,539	-1,768,539			1,077,523	1,077,523	-691,016	0.0		
1	3	W		Porcentaje Pag/Aprob			0.0	0.0			0.0	0.0	0.0	-0-		
1	3	W		Porcentaje Pag/Modif			0.0	0.0			0.0	0.0	0.0	-0-		
1	3	W	001	Operaciones Ajenas												
1	3	W	001	Aprobado												
1	3	W	001	Modificado												
1	3	W	001	Devengado			-1,768,539	-1,768,539			1,077,523	1,077,523	-691,016	0.0		
1	3	W	001	Pagado			-1,768,539	-1,768,539			1,077,523	1,077,523	-691,016	0.0		
1	3	W	001	Porcentaje Pag/Aprob												
1	3	W	001	Porcentaje Pag/Modif												


 C.P. ALBERTO CASTAÑEDA ROSAS
 ENCARGADO DE DESPACHO DE LA DIRECCIÓN ADMINISTRATIVA


 C.P. MIRIAM CORONA ESCAMILLA
 TITULAR DEL DEPTO. DE PRESUPUESTOS

38 CONSEJO NACIONAL DE CIENCIA Y TECNOLOGÍA
 9ZY CENTRO DE INVESTIGACIÓN EN ALIMENTACIÓN Y DESARROLLO, A.C.
 ESTADO ANALÍTICO DEL EJERCICIO DEL PRESUPUESTO DE EGRESOS EN CLASIFICACIÓN FUNCIONAL-PROGRAMÁTICA
 ENERO A DICIEMBRE 2021
 (PESOS)

CATEGORÍAS PROGRAMÁTICAS						DENOMINACIÓN	GASTO CORRIENTE					GASTO DE INVERSIÓN				TOTAL		
FI	FN	SF	AI	PP	UR		SERVICIOS PERSONALES	GASTO DE OPERACIÓN	SUBSIDIOS	OTROS DE CORRIENTE	SUMA	INVERSIÓN FÍSICA	SUBSIDIOS	OTROS DE INVERSIÓN	SUMA	TOTAL	ESTRUCTURA PORCENTUAL	
																	CORRIENTE	INVERSIÓN
						TOTAL APROBADO	349,558,387	81,287,803	2,588,504	400,000	433,834,694	0	0	0	433,834,694	100.0		
						TOTAL MODIFICADO	393,391,853	80,055,685	2,588,504	400,000	476,436,042	0	0	0	476,436,042	100.0		
						TOTAL DEVENGADO	380,741,733	83,443,988	2,491,104	-1,477,817	465,199,008	0	0	1,077,523	1,077,523	466,276,531	99.8	
						TOTAL PAGADO	380,741,733	83,443,988	2,491,104	-1,477,817	465,199,008	0	0	1,077,523	1,077,523	466,276,531	99.8	
						Porcentaje Pag/Aprob	108.9	102.7	96.2	-369.5	107.2	0.0	0.0	0.0	0.0	107.5		
						Porcentaje Pag/Modif	96.8	104.2	96.2	-369.5	97.6	0.0	0.0	0.0	0.0	97.9		
1						Gobierno												
1						Aprobado	1,991,696	33,385	0	0	2,025,081	0	0	0	0	2,025,081	100.0	
1						Modificado	1,995,855	33,385	0	0	2,029,240	0	0	0	0	2,029,240	100.0	
1						Devengado	1,390,122	28,338	0	0	1,418,460	0	0	0	0	1,418,460	100.0	
1						Pagado	1,390,122	28,338	0	0	1,418,460	0	0	0	0	1,418,460	100.0	
1						Porcentaje Pag/Aprob	69.8	84.9	0.0	0.0	70.0	0.0	0.0	0.0	0.0	70.0		
1						Porcentaje Pag/Modif	69.7	84.9	0.0	0.0	69.9	0.0	0.0	0.0	0.0	69.9		
1	3					Coordinación de la Política de Gobierno												
1	3					Aprobado	1,991,696	33,385	0	0	2,025,081	0	0	0	0	2,025,081	100.0	
1	3					Modificado	1,995,855	33,385	0	0	2,029,240	0	0	0	0	2,029,240	100.0	
1	3					Devengado	1,390,122	28,338	0	0	1,418,460	0	0	0	0	1,418,460	100.0	
1	3					Pagado	1,390,122	28,338	0	0	1,418,460	0	0	0	0	1,418,460	100.0	
1	3					Porcentaje Pag/Aprob	69.8	84.9	0.0	0.0	70.0	0.0	0.0	0.0	0.0	70.0		
1	3					Porcentaje Pag/Modif	69.7	84.9	0.0	0.0	69.9	0.0	0.0	0.0	0.0	69.9		
1	3	04				Función Pública												
1	3	04				Aprobado	1,991,696	33,385	0	0	2,025,081	0	0	0	0	2,025,081	100.0	
1	3	04				Modificado	1,995,855	33,385	0	0	2,029,240	0	0	0	0	2,029,240	100.0	
1	3	04				Devengado	1,390,122	28,338	0	0	1,418,460	0	0	0	0	1,418,460	100.0	
1	3	04				Pagado	1,390,122	28,338	0	0	1,418,460	0	0	0	0	1,418,460	100.0	
1	3	04				Porcentaje Pag/Aprob	69.8	84.9	0.0	0.0	70.0	0.0	0.0	0.0	0.0	70.0		
1	3	04				Porcentaje Pag/Modif	69.7	84.9	0.0	0.0	69.9	0.0	0.0	0.0	0.0	69.9		
1	3	04	001			Función pública y buen gobierno												
1	3	04	001			Aprobado	1,991,696	33,385	0	0	2,025,081	0	0	0	0	2,025,081	100.0	
1	3	04	001			Modificado	1,995,855	33,385	0	0	2,029,240	0	0	0	0	2,029,240	100.0	
1	3	04	001			Devengado	1,390,122	28,338	0	0	1,418,460	0	0	0	0	1,418,460	100.0	
1	3	04	001			Pagado	1,390,122	28,338	0	0	1,418,460	0	0	0	0	1,418,460	100.0	
1	3	04	001			Porcentaje Pag/Aprob	69.8	84.9	0.0	0.0	70.0	0.0	0.0	0.0	0.0	70.0		
1	3	04	001			Porcentaje Pag/Modif	69.7	84.9	0.0	0.0	69.9	0.0	0.0	0.0	0.0	69.9		

38 CONSEJO NACIONAL DE CIENCIA Y TECNOLOGÍA
 9ZY CENTRO DE INVESTIGACIÓN EN ALIMENTACIÓN Y DESARROLLO, A.C.
 ESTADO ANALÍTICO DEL EJERCICIO DEL PRESUPUESTO DE EGRESOS EN CLASIFICACIÓN FUNCIONAL-PROGRAMÁTICA
 ENERO A DICIEMBRE 2021
 (PESOS)

CATEGORIAS PROGRAMÁTICAS						DENOMINACIÓN	GASTO CORRIENTE					GASTO DE INVERSIÓN				TOTAL		
FI	FN	SF	AI	PP	UR		SERVICIOS PERSONALES	GASTO DE OPERACIÓN	SUBSIDIOS	OTROS DE CORRIENTE	SUMA	INVERSIÓN FÍSICA	SUBSIDIOS	OTROS DE INVERSIÓN	SUMA	TOTAL	ESTRUCTURA PORCENTUAL	
																	CORRIENTE	INVERSIÓN
1	3	04	001	O001		Actividades de apoyo a la función pública y buen gobierno												
						Aprobado	1,991,696	33,385	0	0	2,025,081	0	0	0	0	2,025,081	100.0	
						Modificado	1,995,855	33,385	0	0	2,029,240	0	0	0	0	2,029,240	100.0	
						Devengado	1,390,122	28,338	0	0	1,418,460	0	0	0	0	1,418,460	100.0	
						Pagado	1,390,122	28,338	0	0	1,418,460	0	0	0	0	1,418,460	100.0	
						Porcentaje Pag/Aprob	69.8	84.9	0.0	0.0	70.0	0.0	0.0	0.0	0.0	70.0		
						Porcentaje Pag/Modif	69.7	84.9	0.0	0.0	69.9	0.0	0.0	0.0	0.0	69.9		
1	3	04	001	O001	9ZY	Centro de Investigación en Alimentación y Desarrollo, A.C.												
						Aprobado	1,991,696	33,385	0	0	2,025,081					2,025,081	100.0	
						Modificado	1,995,855	33,385	0	0	2,029,240					2,029,240	100.0	
						Devengado	1,390,122	28,338	0	0	1,418,460					1,418,460	100.0	
						Pagado	1,390,122	28,338	0	0	1,418,460					1,418,460	100.0	
						Porcentaje Pag/Aprob	69.8	84.9	0.0	0.0	70.0					70.0		
						Porcentaje Pag/Modif	69.7	84.9	0.0	0.0	69.9					69.9		
3						Desarrollo Económico												
						Aprobado	347,566,691	81,254,418	2,588,504	400,000	431,809,613	0	0	0	0	431,809,613	100.0	0.0
						Modificado	391,395,998	80,022,300	2,588,504	400,000	474,406,802	0	0	0	0	474,406,802	100.0	0.0
						Devengado	379,351,611	83,415,650	2,491,104	-1,477,817	463,780,548	0	0	1,077,523	1,077,523	464,858,071	99.8	0.2
						Pagado	379,351,611	83,415,650	2,491,104	-1,477,817	463,780,548	0	0	1,077,523	1,077,523	464,858,071	99.8	0.2
						Porcentaje Pag/Aprob	109.1	102.7	96.2	-369.5	107.4	0.0	0.0	0.0	0.0	107.7		
						Porcentaje Pag/Modif	96.9	104.2	96.2	-369.5	97.8	0.0	0.0	0.0	0.0	98.0		
3	8					Ciencia, Tecnología e Innovación												
						Aprobado	347,566,691	81,254,418	2,588,504	400,000	431,809,613	0	0	0	0	431,809,613	100.0	0.0
						Modificado	391,395,998	80,022,300	2,588,504	400,000	474,406,802	0	0	0	0	474,406,802	100.0	0.0
						Devengado	379,351,611	83,415,650	2,491,104	-1,477,817	463,780,548	0	0	1,077,523	1,077,523	464,858,071	99.8	0.2
						Pagado	379,351,611	83,415,650	2,491,104	-1,477,817	463,780,548	0	0	1,077,523	1,077,523	464,858,071	99.8	0.2
						Porcentaje Pag/Aprob	109.1	102.7	96.2	-369.5	107.4	0.0	0.0	0.0	0.0	107.7		
						Porcentaje Pag/Modif	96.9	104.2	96.2	-369.5	97.8	0.0	0.0	0.0	0.0	98.0		
3	8	01				Investigación Científica												
						Aprobado	347,566,691	81,254,418	2,588,504	400,000	431,809,613	0	0	0	0	431,809,613	100.0	0.0
						Modificado	391,395,998	80,022,300	2,588,504	400,000	474,406,802	0	0	0	0	474,406,802	100.0	0.0
						Devengado	379,351,611	83,415,650	2,491,104	-1,477,817	463,780,548	0	0	1,077,523	1,077,523	464,858,071	99.8	0.2
						Pagado	379,351,611	83,415,650	2,491,104	-1,477,817	463,780,548	0	0	1,077,523	1,077,523	464,858,071	99.8	0.2
						Porcentaje Pag/Aprob	109.1	102.7	96.2	-369.5	107.4	0.0	0.0	0.0	0.0	107.7		
						Porcentaje Pag/Modif	96.9	104.2	96.2	-369.5	97.8	0.0	0.0	0.0	0.0	98.0		

38 CONSEJO NACIONAL DE CIENCIA Y TECNOLOGÍA
 9ZY CENTRO DE INVESTIGACIÓN EN ALIMENTACIÓN Y DESARROLLO, A.C.
 ESTADO ANALÍTICO DEL EJERCICIO DEL PRESUPUESTO DE EGRESOS EN CLASIFICACIÓN FUNCIONAL-PROGRAMÁTICA
 ENERO A DICIEMBRE 2021
 (PESOS)

CATEGORÍAS PROGRAMÁTICAS						DENOMINACIÓN	GASTO CORRIENTE					GASTO DE INVERSIÓN				TOTAL		
FI	FN	SF	AI	PP	UR		SERVICIOS PERSONALES	GASTO DE OPERACIÓN	SUBSIDIOS	OTROS DE CORRIENTE	SUMA	INVERSIÓN FÍSICA	SUBSIDIOS	OTROS DE INVERSIÓN	SUMA	TOTAL	ESTRUCTURA PORCENTUAL	
																	CORRIENTE	INVERSIÓN
3	8	01	002			Servicios de apoyo administrativo												
3	8	01	002			Aprobado	37,167,614	563,797	0	0	37,731,411				37,731,411	100.0		
3	8	01	002			Modificado	37,920,770	563,797	0	0	38,484,567				38,484,567	100.0		
3	8	01	002			Devengado	37,350,770	563,797	0	0	37,914,567				37,914,567	100.0		
3	8	01	002			Pagado	37,350,770	563,797	0	0	37,914,567				37,914,567	100.0		
3	8	01	002			Porcentaje Pag/Aprob	100.5	100.0	0.0	0.0	100.5				100.5			
3	8	01	002			Porcentaje Pag/Modif	98.5	100.0	0.0	0.0	98.5				98.5			
3	8	01	002	M001		Actividades de apoyo administrativo												
3	8	01	002	M001		Aprobado	37,167,614	563,797			37,731,411				37,731,411	100.0		
3	8	01	002	M001		Modificado	37,920,770	563,797			38,484,567				38,484,567	100.0		
3	8	01	002	M001		Devengado	37,350,770	563,797			37,914,567				37,914,567	100.0		
3	8	01	002	M001		Pagado	37,350,770	563,797			37,914,567				37,914,567	100.0		
3	8	01	002	M001		Porcentaje Pag/Aprob	100.5	100.0			100.5				100.5			
3	8	01	002	M001		Porcentaje Pag/Modif	98.5	100.0			98.5				98.5			
3	8	01	002	M001	9ZY	Centro de Investigación en Alimentación y Desarrollo, A.C.												
3	8	01	002	M001	9ZY	Aprobado	37,167,614	563,797	0	0	37,731,411				37,731,411	100.0		
3	8	01	002	M001	9ZY	Modificado	37,920,770	563,797	0	0	38,484,567				38,484,567	100.0		
3	8	01	002	M001	9ZY	Devengado	37,350,770	563,797	0	0	37,914,567				37,914,567	100.0		
3	8	01	002	M001	9ZY	Pagado	37,350,770	563,797	0	0	37,914,567				37,914,567	100.0		
3	8	01	002	M001	9ZY	Porcentaje Pag/Aprob	100.5	100.0	0.0	0.0	100.5				100.5			
3	8	01	002	M001	9ZY	Porcentaje Pag/Modif	98.5	100.0	0.0	0.0	98.5				98.5			
3	8	01	003			Generación de conocimiento científico para el bienestar de la población y difusión de sus resultados												
3	8	01	003			Aprobado	310,399,077	80,690,621	2,588,504	400,000	394,078,202	0		0	394,078,202	100.0	0.0	
3	8	01	003			Modificado	353,475,228	79,458,503	2,588,504	400,000	435,922,234	0		0	435,922,234	100.0	0.0	
3	8	01	003			Devengado	342,000,840	82,851,853	2,491,104	290,722	427,634,519	0		0	427,634,519	100.0		
3	8	01	003			Pagado	342,000,840	82,851,853	2,491,104	290,722	427,634,519	0		0	427,634,519	100.0		
3	8	01	003			Porcentaje Pag/Aprob	110.2	102.7	96.2	72.7	108.5	0.0		0.0	108.5			
3	8	01	003			Porcentaje Pag/Modif	96.8	104.3	96.2	72.7	98.1	0.0		0.0	98.1			
3	8	01	003	E003		Investigación Científica, desarrollo e innovación												
3	8	01	003	E003		Aprobado	310,399,077	80,690,621	2,588,504	400,000	394,078,202				394,078,202	100.0		
3	8	01	003	E003		Modificado	353,475,228	79,458,503	2,588,504	400,000	435,922,234				435,922,234	100.0		
3	8	01	003	E003		Devengado	342,000,840	82,851,853	2,491,104	290,722	427,634,519				427,634,519	100.0		
3	8	01	003	E003		Pagado	342,000,840	82,851,853	2,491,104	290,722	427,634,519				427,634,519	100.0		
3	8	01	003	E003		Porcentaje Pag/Aprob	110.2	102.7	96.2	72.7	108.5				108.5			
3	8	01	003	E003		Porcentaje Pag/Modif	96.8	104.3	96.2	72.7	98.1				98.1			

38 CONSEJO NACIONAL DE CIENCIA Y TECNOLOGÍA
 9ZY CENTRO DE INVESTIGACIÓN EN ALIMENTACIÓN Y DESARROLLO, A.C.
 ESTADO ANALÍTICO DEL EJERCICIO DEL PRESUPUESTO DE EGRESOS EN CLASIFICACIÓN FUNCIONAL-PROGRAMÁTICA
 ENERO A DICIEMBRE 2021
 (PESOS)

CATEGORIAS PROGRAMÁTICAS						DENOMINACIÓN	GASTO CORRIENTE					GASTO DE INVERSIÓN				TOTAL		
FI	FN	SF	AI	PP	UR		SERVICIOS PERSONALES	GASTO DE OPERACIÓN	SUBSIDIOS	OTROS DE CORRIENTE	SUMA	INVERSIÓN FÍSICA	SUBSIDIOS	OTROS DE INVERSIÓN	SUMA	TOTAL	ESTRUCTURA PORCENTUAL	
																	CORRIENTE	INVERSIÓN
3	8	01	003	E003	9ZY	Centro de Investigación en Alimentación y Desarrollo. A.C.												
3	8	01	003	E003	9ZY	Aprobado	310,399,077	80,690,621	2,588,504	400,000	394,078,202				394,078,202		100.0	
3	8	01	003	E003	9ZY	Modificado	353,475,228	79,458,503	2,588,504	400,000	435,922,234				435,922,234		100.0	
3	8	01	003	E003	9ZY	Devengado	342,000,840	82,851,853	2,491,104	290,722	427,634,519				427,634,519		100.0	
3	8	01	003	E003	9ZY	Pagado	342,000,840	82,851,853	2,491,104	290,722	427,634,519				427,634,519		100.0	
3	8	01	003	E003	9ZY	Porcentaje Pag/Aprob	110.2	102.7	96.2	72.7	108.5				108.5			
3	8	01	003	E003	9ZY	Porcentaje Pag/Modif	96.8	104.3	96.2	72.7	98.1				98.1			
3	8	01	009			Fortalecimiento a la capacidad científica, tecnológica y de innovación												
3	8	01	009			Aprobado				0	0			0.0	0.0			
3	8	01	009			Modificado				0	0			0.0	0.0			
3	8	01	009			Devengado			-	1,768,539	- 1,768,539		1,077,523	1,077,523	-691,016	-	0.0	
3	8	01	009			Pagado			-	1,768,539	- 1,768,539		1,077,523	1,077,523	-691,016	-	0.0	
3	8	01	009			Porcentaje Pag/Aprob				0.0	0.0			0.0	0.0			
3	8	01	009			Porcentaje Pag/Modif				0.0	0.0			0.0	0.0			
3	8	01	009	W001		Operaciones Ajenas												
3	8	01	009	W001		Aprobado				0	0			0.0	0.0			
3	8	01	009	W001		Modificado				0	0			0.0	0.0			
3	8	01	009	W001		Devengado			-	1,768,539	- 1,768,539		1,077,523	1,077,523	-691,016	-	0.0	
3	8	01	009	W001		Pagado			-	1,768,539	- 1,768,539		1,077,523	1,077,523	-691,016	-	0.0	
3	8	01	009	W001		Porcentaje Pag/Aprob				0.0	0.0			0.0	0.0			
3	8	01	009	W001		Porcentaje Pag/Modif				0.0	0.0			0.0	0.0			
3	8	01	009	W001	9ZY	Centro de Investigación en Alimentación y Desarrollo. A.C.												
3	8	01	009	W001	9ZY	Aprobado				0	0			0.0	0.0			
3	8	01	009	W001	9ZY	Modificado				0	0			0.0	0.0			
3	8	01	009	W001	9ZY	Devengado			-	1,768,539	- 1,768,539		1,077,523	1,077,523	-691,016	-	0.0	
3	8	01	009	W001	9ZY	Pagado			-	1,768,539	- 1,768,539		1,077,523	1,077,523	-691,016	-	0.0	
3	8	01	009	W001	9ZY	Porcentaje Pag/Aprob				0.0	0.0			0.0	0.0			
3	8	01	009	W001	9ZY	Porcentaje Pag/Modif				0.0	0.0			0.0	0.0			

C.P. ALBERTO CASTAÑEDA ROSAS
 ENCARGADO DE DESPACHO DE LA
 DIRECCIÓN ADMINISTRATIVA

C.P. MIRIAM CORONA ESCAMILLA
 TITULAR DEL DEPTO. DE PRESUPUESTOS

38 CONSEJO NACIONAL DE CIENCIA Y TECNOLOGÍA
 9ZY CENTRO DE INVESTIGACIÓN EN ALIMENTACIÓN Y DESARROLLO, A.C.
 ESTADO ANALÍTICO DEL EJERCICIO DEL PRESUPUESTO DE EGRESOS EN CLASIFICACIÓN ECONÓMICA Y POR OBJETO DEL GASTO
 ENERO A DICIEMBRE 2021
 (PESOS)

CLASIFICACIÓN ECONÓMICA OBJETO DEL GASTO DENOMINACIÓN	APROBADO	MODIFICADO	DEVENGADO	PAGADO	ECONOMÍAS
TOTAL	433,834,694	476,436,042	466,276,531	466,276,531	10,159,511
Gasto Corriente	433,834,694	476,436,042	465,199,008	465,199,008	11,237,034
Servicios Personales	349,558,387	393,391,852	380,741,733	380,741,733	12,650,119
1000 Servicios personales	349,558,387	393,391,852	380,741,733	380,741,733	12,650,119
1100 Remuneraciones al personal de carácter permanente	147,488,280	139,558,620	140,685,409	140,685,409	-1,126,789
1200 Remuneraciones al personal de carácter transitorio	26,804,502	26,804,502	14,964,610	14,964,610	11,839,892
1300 Remuneraciones adicionales y especiales	85,330,047	92,123,128	96,523,416	96,523,416	-4,400,288
1400 Seguridad social	30,049,538	64,741,896	62,237,219	62,237,219	2,504,677
1500 Otras prestaciones sociales y económicas	45,975,851	56,253,537	52,420,909	52,420,909	3,832,628
1600 Previsiones	0	0	0	0	0
1700 Pago de estímulos a servidores públicos	13,910,169	13,910,169	13,910,169	13,910,169	0
Gasto De Operación	81,287,803	80,055,686	83,443,988	83,443,988	-3,388,302
2000 Materiales y suministros	16,445,199	18,443,707	24,153,327	24,153,327	-5,709,620
2100 Materiales de administración, emisión de documentos y artículos oficiales	1,202,112	2,749,246	2,239,025	2,239,025	510,221
2200 Alimentos y utensilios	1,560,046	943,433	262,266	262,266	681,167
2300 Materias primas y materiales de producción y comercialización	905,698	511,587	237,830	237,830	273,757
2400 Materiales y artículos de construcción y de reparación	1,136,187	816,346	678,853	678,853	137,493
2500 Productos químicos, farmacéuticos y de laboratorio	8,746,645	10,266,146	18,149,583	18,149,583	-7,883,436
2600 Combustibles, lubricantes y aditivos	1,182,654	942,582	732,886	732,886	209,696
2700 Vestuario, blancos, prendas de protección y artículos deportivos	465,377	500,377	465,209	465,209	35,168
2900 Herramientas, refacciones y accesorios menores	1,246,480	1,713,990	1,387,675	1,387,675	326,315
3000 Servicios generales	64,842,604	61,611,978	59,290,661	59,290,661	2,321,318
3100 Servicios básicos	9,738,362	9,977,511	9,790,806	9,790,806	186,705
3200 Servicios de arrendamiento	5,842,937	4,281,692	4,251,692	4,251,692	30,000
3300 Servicios profesionales, científicos, técnicos y otros servicios	21,759,470	23,189,990	23,405,977	23,405,977	-215,987
3400 Servicios financieros, bancarios y comerciales	3,034,686	2,766,718	2,614,460	2,614,460	152,258
3500 Servicios de instalación, reparación, mantenimiento y conservación	12,779,529	11,114,512	11,348,537	11,348,537	-234,024
3700 Servicios de traslado y viáticos	2,410,011	2,314,808	1,014,419	1,014,419	1,300,389

38 CONSEJO NACIONAL DE CIENCIA Y TECNOLOGÍA
 9ZY CENTRO DE INVESTIGACIÓN EN ALIMENTACIÓN Y DESARROLLO, A.C.
 ESTADO ANALÍTICO DEL EJERCICIO DEL PRESUPUESTO DE EGRESOS EN CLASIFICACIÓN ECONÓMICA Y POR OBJETO DEL GASTO
 ENERO A DICIEMBRE 2021
 (PESOS)

CLASIFICACIÓN ECONÓMICA OBJETO DEL GASTO DENOMINACIÓN	APROBADO	MODIFICADO	DEVENGADO	PAGADO	ECONOMÍAS
3800 Servicios oficiales	2,566,679	2,066,679	941,822	941,822	1,124,857
3900 Otros servicios generales	6,710,930	5,900,069	5,922,948	5,922,948	-22,879
Subsidios	2,988,504	2,988,504	2,781,826	2,781,826	206,678
4000 Transferencias, asignaciones, subsidios y otras ayudas	2,988,504	2,988,504	2,781,826	2,781,826	206,678
4300 Subsidios y subvenciones	2,588,504	2,588,504	2,491,104	2,491,104	97,400
4400 Ayudas sociales	400,000	400,000	290,722	290,722	109,278
4600 Transferencias a Fideicomisos	0	0	0	0	0
Otros De Corriente	0	0	-1,768,539	-1,768,539	0
3000 Servicios generales	0	0	-1,768,539	-1,768,539	0
3900 Otros servicios generales	0	0	-1,768,539	-1,768,539	0
Gasto De Inversión	0	0	1,077,523	1,077,523	-1,077,523
Inversión Física	0	0	0	0	0
5000 Bienes muebles, inmuebles e intangibles	0	0	0	0	0
5100 Mobiliario y equipo de administración	0	0	0	0	0
5300 Equipo e instrumental médico y de laboratorio	0	0	0	0	0
5600 Maquinaria, otros equipos y herramientas	0	0	0	0	0
6000 Inversión pública	0	0	0	0	0
6200 Obra pública en bienes propios	0	0	0	0	0
Otros De Inversión	0	0	1,077,523	1,077,523	-1,077,523
3000 Servicios generales	0	0	1,077,523	1,077,523	-1,077,523
3900 Otros servicios generales	0	0	1,077,523	1,077,523	-1,077,523


 C.P. ALBERTO CASTAÑEDA ROSAS
 ENCARGADO DE DESPACHO DE LA DIRECCION
 ADMINISTRATIVA


 C.P. MIRIAM CORONA ESCAMILLA
 TITULAR DEL DEPTO. DE PRESUPUESTOS

38 CONSEJO NACIONAL DE CIENCIA Y TECNOLOGÍA
 9ZY CENTRO DE INVESTIGACIÓN EN ALIMENTACIÓN Y DESARROLLO, A.C.
 ESTADO ANALÍTICO DEL EJERCICIO DEL PRESUPUESTO DE EGRESOS EN CLASIFICACIÓN POR OBJETO DEL GASTO (ARMONIZADO)
 ENERO A DICIEMBRE 2021
 (PESOS)

CONCEPTO	APROBADO	AMPLIACIONES / (REDUCCIONES)	MODIFICADO	DEVENGADO	PAGADO	SUBEJERCICIO
	1	2	3 = (1+2)	4	5	6 = (3-4)
Servicios personales	349,558,387	43,833,465	393,391,852	380,741,733	380,741,733	12,650,119
Remuneraciones al personal de carácter permanente	147,488,280	-7,929,660	139,558,620	140,685,409	140,685,409	-1,126,789
Remuneraciones al personal de carácter transitorio	26,804,502	0	26,804,502	14,964,610	14,964,610	11,839,892
Remuneraciones adicionales y especiales	85,330,047	6,793,081	92,123,128	96,523,416	96,523,416	-4,400,288
Seguridad social	30,049,538	34,692,358	64,741,896	62,237,219	62,237,219	2,504,677
Otras prestaciones sociales y económicas	45,975,851	10,277,686	56,253,537	52,420,909	52,420,909	3,832,628
Previsiones	0	0	0	0	0	0
Pago de estímulos a servidores públicos	13,910,169	0	13,910,169	13,910,169	13,910,169	0
Materiales y suministros	16,445,199	1,998,508	18,443,707	24,153,327	24,153,327	-5,709,620
Materiales de administración, emisión de documentos y artículos oficiales	1,202,112	1,547,134	2,749,246	2,239,025	2,239,025	510,221
Alimentos y utensilios	1,560,046	-616,613	943,433	262,266	262,266	681,167
Materias primas y materiales de producción y comercialización	905,698	-394,111	511,587	237,830	237,830	273,757
Materiales y artículos de construcción y de reparación	1,136,187	-319,841	816,346	678,853	678,853	137,493
Productos químicos, farmacéuticos y de laboratorio	8,746,645	1,519,501	10,266,146	18,149,583	18,149,583	-7,883,436
Combustibles, lubricantes y aditivos	1,182,654	-240,072	942,582	732,886	732,886	209,696
Vestuario, blancos, prendas de protección y artículos deportivos	465,377	35,000	500,377	465,209	465,209	35,168
Herramientas, refacciones y accesorios menores	1,246,480	467,510	1,713,990	1,387,675	1,387,675	326,315
Servicios generales	64,842,604	-3,230,626	61,611,978	57,522,122	57,522,122	4,089,857
Servicios básicos	9,738,362	239,149	9,977,511	9,790,806	9,790,806	186,705
Servicios de arrendamiento	5,842,937	-1,561,245	4,281,692	4,251,692	4,251,692	30,000
Servicios profesionales, científicos, técnicos y otros servicios	21,759,470	1,430,520	23,189,990	23,405,977	23,405,977	-215,987
Servicios financieros, bancarios y comerciales	3,034,686	-267,968	2,766,718	2,614,460	2,614,460	152,258
Servicios de instalación, reparación, mantenimiento y conservación	12,779,529	-1,665,017	11,114,512	11,348,537	11,348,537	-234,024
Servicios de traslado y viáticos	2,410,011	-95,203	2,314,808	1,014,419	1,014,419	1,300,389
Servicios oficiales	2,566,679	-500,000	2,066,679	941,822	941,822	1,124,857
Otros servicios generales	6,710,930	-810,861	5,900,069	4,154,409	4,154,409	1,745,660
Transferencias, asignaciones, subsidios y otras ayudas	2,988,504	0	2,988,504	2,781,826	2,781,826	206,678
Subsidios y subvenciones	2,988,504	0	2,988,504	2,781,826	2,781,826	206,678

38 CONSEJO NACIONAL DE CIENCIA Y TECNOLOGÍA
 9ZY CENTRO DE INVESTIGACIÓN EN ALIMENTACIÓN Y DESARROLLO, A.C.
 ESTADO ANALÍTICO DEL EJERCICIO DEL PRESUPUESTO DE EGRESOS EN CLASIFICACIÓN POR OBJETO DEL GASTO (ARMONIZADO)
 ENERO A DICIEMBRE 2021
 (PESOS)

CONCEPTO	APROBADO	AMPLIACIONES / (REDUCCIONES)	MODIFICADO	DEVENGADO	PAGADO	SUBEJERCICIO
	1	2	3 = (1+2)	4	5	6 = (3-4)
Bienes muebles, inmuebles e intangibles	0	0	0	0	0	0
Mobiliario y equipo de administración	0	0	0	0	0	0
Equipo e instrumental médico y de laboratorio	0	0	0	0	0	0
Maquinaria, otros equipos y herramientas	0	0	0	0	0	0
Inversión pública	0	0	0	1,077,523	1,077,523	-1,077,523
Obra pública en bienes propios	0	0	0	1,077,523	1,077,523	-1,077,523
Total del Gasto	433,834,694	42,601,348	476,436,042	466,276,531	466,276,531	10,159,511


 C.P. ALBERTO CASTAÑEDA ROSAS

ENCARGADO DE DESPACHO DE LA DIRECCION ADMINISTRATIVA



 C.P. MIRIAM CORONA ESCAMILLA
 TITULAR DEL DEPTO. DE PRESUPUESTOS

38 CONSEJO NACIONAL DE CIENCIA Y TECNOLOGÍA
 9ZY CENTRO DE INVESTIGACIÓN EN ALIMENTACIÓN Y DESARROLLO, A.C.
 ESTADO ANALÍTICO DEL EJERCICIO DEL PRESUPUESTO DE EGRESOS EN CLASIFICACIÓN ADMINISTRATIVA (ARMONIZADO)
 ENERO A DICIEMBRE 2021
 (PESOS)

CONCEPTO	APROBADO	AMPLIACIONES / (REDUCCIONES)	MODIFICADO	DEVENGADO	PAGADO	SUBEJERCICIO
	1	2	3 = (1+2)	4	5	6 = (3-4)
Centro de Investigación en Alimentación y Desarrollo, A.C.	433,834,694	42,601,348	476,436,042	466,276,531	466,276,531	10,159,511
Total del Gasto	433,834,694	42,601,348	476,436,042	466,276,531	466,276,531	10,159,511



C.P. ALBERTO CASTAÑEDA ROSAS
ENCARGADO DE DESPACHO DE LA DIRECCIÓN
ADMINISTRATIVA



C.P. MIRIAM CORONA ESCAMILLA
TITULAR DEL DEPTO. DE PRESUPUESTOS