

38 CONSEJO NACIONAL DE CIENCIA Y TECNOLOGIA
9ZY CENTRO DE INVESTIGACION EN ALIMENTACION Y DESARROLLO, A.C.
ESTADO ANALITICO DE INGRESOS
DE ENERO A SEPTIEMBRE 2022
(PESOS)

RUBRO DE INGRESOS	INGRESO					
	ESTIMADO	AMPLIACIONES Y REDUCCIONES	MODIFICADO	DEVENGADO	RECAUDADO	DIFERENCIA
	(1)	(2)	(3=1+2)	(4)	(5)	(6=5-1)
IMPUESTOS	0	0	0	0	0	0
CUOTAS Y APORTACIONES DE SEGURIDAD SOCIAL	0	0	0	0	0	0
CONTRIBUCIONES DE MEJORAS	0	0	0	0	0	0
DERECHOS	0	0	0	0	0	0
PRODUCTOS	0	0	0	0	0	0
CORRIENTE	0	0	0	0	0	0
CAPITAL	0	0	0	0	0	0
APROVECHAMIENTOS	0	0	0	0	0	0
CORRIENTE	0	0	0	0	0	0
CAPITAL	0	0	0	0	0	0
INGRESOS POR VENTAS DE BIENES Y SERVICIOS	35,030,734	0	35,030,734	40,098,746	37,132,283	2,101,549
PARTICIPACIONES Y APORTACIONES	0	0	-	0	0	0
TRANSFERENCIAS, ASIGNACIONES, SUBSIDIOS Y OTRAS AYUDAS	295,568,569	6,697,082	302,265,651	302,265,651	302,265,651	6,697,082
INGRESOS DERIVADOS DE FINANCIAMIENTOS	0	0	-	0	0	0
TOTAL	330,599,303	6,697,082	337,296,385	342,364,397	339,397,934	0
				INGRESOS EXCEDENTES		8,798,631

ESTADO ANALITICO DE INGRESOS POR FUENTE DE FINANCIAMIENTO	INGRESO					
	ESTIMADO	AMPLIACIONES Y REDUCCIONES	MODIFICADO	DEVENGADO	RECAUDADO	DIFERENCIA
	(1)	(2)	(3=1+2)	(4)	(5)	(6=5-1)
INGRESOS DEL GOBIERNO	0	0	0	0	0	0
IMPUESTOS	0	0	0	0	0	0
CONTRIBUCIONES DE MEJORAS	0	0	0	0	0	0
DERECHOS	0	0	0	0	0	0
PRODUCTOS	0	0	0	0	0	0
CORRIENTE	0	0	0	0	0	0
CAPITAL	0	0	0	0	0	0
APROVECHAMIENTOS	0	0	0	0	0	0
CORRIENTE	0	0	0	0	0	0
CAPITAL	0	0	0	0	0	0
PARTICIPACIONES Y APORTACIONES	0	0	0	0	0	0
TRANSFERENCIAS, ASIGNACIONES, SUBSIDIOS Y OTRAS AYUDAS	0	0	0	0	0	0
INGRESOS DE ORGANISMOS Y EMPRESAS	330,599,303	6,697,082	337,296,385	342,364,397	339,397,934	8,798,631
CUOTAS Y APORTACIONES DE SEGURIDAD SOCIAL	0	-	0	0	0	0
INGRESOS POR VENTAS DE BIENES Y SERVICIOS	35,030,734	-	35,030,734	40,098,746	37,132,283	2,101,549
TRANSFERENCIAS, ASIGNACIONES, SUBSIDIOS Y OTRAS AYUDAS	295,568,569	6,697,082	302,265,651	302,265,651	302,265,651	6,697,082
INGRESOS DERIVADOS DE FINANCIAMIENTOS	0	-	0	0	0	0
INGRESOS DERIVADOS DE FINANCIAMIENTOS	0	0	0	0	0	0
TOTAL	330,599,303	6,697,082	337,296,385	342,364,397	339,397,934	0
				INGRESOS EXCEDENTES		8,798,631

C.P. MARIA GUADALUPE SANCHEZ SOTO
DIRECTORA ADMINISTRATIVA

C.P. MIRIAM CORONA ESCAMILLA
TITULAR DEL DEPTO. DE PRESUPUESTOS

38 CONSEJO NACIONAL DE CIENCIA Y TECNOLOGÍA
 9ZY CENTRO DE INVESTIGACIÓN EN ALIMENTACIÓN Y DESARROLLO, A.C.
 INGRESOS DE FLUJO DE EFECTIVO
 PRODUCTORAS DE BIENES Y SERVICIOS
 DE ENERO A SEPTIEMBRE 2022
 (PESOS)

CONCEPTO	ESTIMADO	MODIFICADO	RECAUDADO
TOTAL DE RECURSOS^{1/}	330,599,303	337,296,385	386,280,975
DISPONIBILIDAD INICIAL	0	0	46,883,041
CORRIENTES Y DE CAPITAL	35,030,734	35,030,734	37,132,283
VENTA DE BIENES	0	0	0
INTERNAS	0	0	0
EXTERNAS	0	0	0
VENTA DE SERVICIOS	31,527,660	31,527,660	34,344,956
INTERNAS	31,527,660	31,527,660	34,344,956
EXTERNAS	0	0	0
INGRESOS DIVERSOS	3,503,074	3,503,074	2,787,327
INGRESOS DE FIDEICOMISOS PÚBLICOS	0	0	0
PRODUCTOS FINANCIEROS	0	0	109,043
OTROS	3,503,074	3,503,074	2,678,284
VENTA DE INVERSIONES	0	0	0
RECUPERACIÓN DE ACTIVOS FÍSICOS	0	0	0
RECUPERACIÓN DE ACTIVOS FINANCIEROS	0	0	0
INGRESOS POR OPERACIONES AJENAS	0	0	0
POR CUENTA DE TERCEROS	0	0	0
POR EROGACIONES RECUPERABLES	0	0	0
SUBSIDIOS Y APOYOS FISCALES	295,568,569	302,265,651	302,265,651
SUBSIDIOS	1,655,000	1,655,000	1,655,000
CORRIENTES	1,655,000	1,655,000	1,655,000
DE CAPITAL	0	0	0
APOYOS FISCALES	293,913,569	300,610,651	300,610,651
CORRIENTES	293,913,569	300,610,651	300,610,651
SERVICIOS PERSONALES	237,836,044	244,533,126	244,533,126
OTROS	56,077,525	56,077,525	56,077,525
INVERSIÓN FÍSICA	0	0	0
INTERESES, COMISIONES Y GASTOS DE LA DEUDA	0	0	0
INVERSIÓN FINANCIERA	0	0	0
AMORTIZACIÓN DE PASIVOS	0	0	0
SUMA DE INGRESOS DEL AÑO	330,599,303	337,296,385	339,397,934
ENDEUDAMIENTO (O DESENDEUDAMIENTO) NETO	0	0	0
INTERNO	0	0	0
EXTERNO	0	0	0


 C.P. MARIA GUADALUPE SANCHEZ SOTO
 DIRECTORA ADMINISTRATIVA


 C.P. MIRIAM CORONA ESCAMILLA
 TITULAR DEL DEPTO. DE PRESUPUESTOS

38 CONSEJO NACIONAL DE CIENCIA Y TECNOLOGIA
9ZY CENTRO DE INVESTIGACION EN ALIMENTACION Y DESARROLLO, A.C.
ANALITICO DE CLAVES DE ENTIDADES PARAESTATALES (ACEP)
ByS
ENERO A SEPTIEMBRE 2022
PESOS

CONCEPTO	Estimado/Aprobado	Modificado	Devengado	Recaudado/Pagado
TOTAL DE RECURSOS	330,599,303	337,296,385	342,364,397	386,280,975
DISPONIBILIDAD INICIAL	-	-	-	46,883,041
CORRIENTES Y DE CAPITAL	35,030,734	35,030,734	40,098,746	37,132,283
VENTA DE BIENES	-	-	-	-
INTERNAS	-	-	-	-
EXTERNAS	-	-	-	-
VENTA DE SERVICIOS	31,527,660	31,527,660	37,311,419	34,344,956
INTERNAS	31,527,660	31,527,660	37,311,419	34,344,956
EXTERNAS	-	-	-	-
INGRESOS DIVERSOS	3,503,074	3,503,074	2,787,327	2,787,327
INGRESOS DE FIDEICOMISOS PUBLICOS	-	-	-	-
PRODUCTOS FINANCIEROS	-	-	109,043	109,043
OTROS	3,503,074	3,503,074	2,678,284	2,678,284
VENTA DE INVERSIONES	-	-	-	-
RECUPERACION DE ACTIVOS FÍSICOS	-	-	-	-
RECUPERACION DE ACTIVOS FINANCIEROS	-	-	-	-
INGRESOS POR OPERACIONES AJENAS	-	-	-	-
POR CUENTA DE TERCEROS	-	-	-	-
POR EROGACIONES RECUPERABLES	-	-	-	-
SUBSIDIOS Y APOYOS FISCALES	295,568,569	302,265,651	302,265,651	302,265,651
SUBSIDIOS	1,655,000	1,655,000	1,655,000	1,655,000
CORRIENTES	1,655,000	1,655,000	1,655,000	1,655,000
DE CAPITAL	-	-	-	-
APOYOS FISCALES	293,913,569	300,610,651	300,610,651	300,610,651
CORRIENTES	293,913,569	300,610,651	300,610,651	300,610,651
SERVICIOS PERSONALES	237,836,044	244,533,126	244,533,126	244,533,126
OTROS	56,077,525	56,077,525	56,077,525	56,077,525
INVERSION FISICA	-	-	-	-
INTERESES, COMISIONES Y GASTOS DE LA DEUDA	-	-	-	-
INVERSION FINANCIERA	-	-	-	-
AMORTIZACION DE PASIVOS	-	-	-	-
SUMA DE INGRESOS DEL AÑO	330,599,303	337,296,385	342,364,397	339,397,934
ENDEUDAMIENTO (O DESENDERUDAMIENTO) NETO	-	-	-	-
INTERNO	-	-	-	-
EXTERNO	-	-	-	-
TOTAL DE RECURSOS	330,599,303	337,296,385	338,457,054	386,280,975
GASTO PROGRAMABLE	330,599,303	337,296,385	338,457,054	333,787,887
GASTO CORRIENTE	330,599,303	337,296,385	327,308,884	322,639,717
SERVICIOS PERSONALES	257,706,372	264,403,454	267,422,043	264,101,405
DE OPERACIÓN	70,307,931	70,307,931	57,891,116	56,544,787
PENSIONES Y JUBILACIONES	-	-	-	-
SUBSIDIOS	2,120,000	2,120,000	1,786,571	1,784,371
OTRAS EROGACIONES	465,000	465,000	209,154	209,154
INVERSION FISICA	-	-	-	-
BIENES MUEBLES E INMUEBLES	-	-	-	-
OBRA PUBLICA	-	-	-	-
SUBSIDIOS	-	-	-	-
OTRAS EROGACIONES	-	-	-	-
INVERSION FINANCIERA	-	-	-	-
COSTO FINANCIERO	-	-	-	-
INTERESES, COMISIONES Y GASTOS DE LA DEUDA	-	-	-	-
INTERNOS	-	-	-	-
EXTERNOS	-	-	-	-
EGRESOS POR OPERACIONES AJENAS	-	-	11,148,170	11,148,170
POR CUENTA DE TERCEROS	-	-	11,505,868	11,505,868
EROGACIONES RECUPERABLES	-	-	357,698	357,698
SUMA DE EGRESOS DEL AÑO	330,599,303	337,296,385	338,457,054	333,787,887
ENTEROS A TESORERIA DE LA FEDERACION	-	-	-	-
ORDINARIOS	-	-	-	-
EXTRAORDINARIOS	-	-	-	-
RETIRO DEL PATRIMONIO INVERTIDO DE LA NACION	-	-	-	-
DISPONIBILIDAD FINAL PREVIA	-	-	-	-
DISPONIBILIDAD FINAL	-	-	-	52,493,088
VARIACION EN DISPONIBILIDADES	-	-	-	5,610,047
BALANCE DE OPERACIÓN	-	-	-	-
BALANCE PRIMARIO	295,568,569	302,265,651	298,358,308	296,655,604
BALANCE FINANCIERO	-	-	-	5,610,047

C.P. MARIA GUADALUPE SANCHEZ SOTO
DIRECTORA ADMINISTRATIVA

C.P. MIRIAM CORONA ESCAMILLA
TITULAR DEL DEPTO. DE PRESUPUESTOS

38 CONSEJO NACIONAL DE CIENCIA Y TECNOLOGÍA
 9ZY CENTRO DE INVESTIGACIÓN EN ALIMENTACIÓN Y DESARROLLO, A.C.
 EGRESOS DE FLUJO DE EFECTIVO
 PRODUCTORAS DE BIENES Y SERVICIOS
 ENERO A SEPTIEMBRE 2022
 (PESOS)

CONCEPTO	APROBADO	MODIFICADO	PAGADO
TOTAL DE RECURSOS	330,599,303	337,296,385	386,280,975
GASTO CORRIENTE	330,599,303	337,296,385	322,639,717
SERVICIOS PERSONALES	257,706,372	264,403,454	264,101,405
DE OPERACIÓN	70,307,931	70,307,931	56,544,787
PENSIONES Y JUBILACIONES	0	0	0
SUBSIDIOS	2,120,000	2,120,000	1,784,371
OTRAS EROGACIONES	465,000	465,000	209,154
INVERSIÓN FÍSICA	0	0	0
BIENES MUEBLES E INMUEBLES	0	0	0
OBRA PÚBLICA	0	0	0
SUBSIDIOS	0	0	0
OTRAS EROGACIONES	0	0	0
INVERSIÓN FINANCIERA	0	0	0
COSTO FINANCIERO	0	0	0
INTERESES, COMISIONES Y GASTOS DE LA DEUDA	0	0	0
INTERNOS	0	0	0
EXTERNOS	0	0	0
EGRESOS POR OPERACIONES AJENAS	0	0	11,148,170
POR CUENTA DE TERCEROS	0	0	11,505,868
EROGACIONES RECUPERABLES	0	0	-357,698
SUMA DE EGRESOS DEL AÑO	330,599,303	337,296,385	333,787,887
ENTEROS A TESORERÍA DE LA FEDERACIÓN	0	0	0
ORDINARIOS	0	0	0
EXTRAORDINARIOS	0	0	0
DISPONIBILIDAD FINAL	0	0	52,493,088

C.P. MARIA GUADALUPE SANCHEZ SOTO
 DIRECTORA ADMINISTRATIVA

C.P. MIRIAM CORONA ESCAMILLA
 TITULAR DEL DEPTO. DE PRESUPUESTOS

38 CONSEJO NACIONAL DE CIENCIA Y TECNOLOGÍA
 9ZY CENTRO DE INVESTIGACIÓN EN ALIMENTACIÓN Y DESARROLLO, A.C.
 ESTADO ANALÍTICO DEL EJERCICIO DEL PRESUPUESTO DE EGRESOS EN CLASIFICACIÓN ECONÓMICA Y POR OBJETO DEL GASTO
 ENERO A SEPTIEMBRE 2022
 (PESOS)

CLASIFICACIÓN ECONÓMICA OBJETO DEL GASTO DENOMINACIÓN	APROBADO	MODIFICADO	DEVENGADO	PAGADO	ECONOMÍAS
TOTAL	330,599,303	337,296,385	338,457,054	333,787,887	-1,160,669
Gasto Corriente	330,599,303	337,296,385	338,814,752	334,145,585	-1,518,367
Servicios Personales	257,706,372	264,403,454	267,422,043	264,101,405	-3,018,589
1000 Servicios personales	257,706,372	264,403,454	267,422,043	264,101,405	-3,018,589
1100 Remuneraciones al personal de carácter permanente	111,650,224	115,089,458	106,522,423	106,522,423	8,567,035
1200 Remuneraciones al personal de carácter transitorio	17,881,000	17,881,000	13,873,619	13,694,207	4,007,381
1300 Remuneraciones adicionales y especiales	54,214,052	56,016,432	55,966,497	55,966,497	49,936
1400 Seguridad social	28,094,511	28,172,303	48,309,383	45,173,408	-20,137,080
1500 Otras prestaciones sociales y económicas	35,109,006	36,486,681	33,237,359	33,232,109	3,249,322
1600 Previsiones	0	0	0	0	0
1700 Pago de estímulos a servidores públicos	10,757,579	10,757,579	9,512,762	9,512,762	1,244,817
Gasto De Operación	70,307,931	70,307,931	57,891,116	56,544,787	12,416,815
2000 Materiales y suministros	12,572,679	15,491,680	11,372,306	10,984,155	4,119,374
2100 Materiales de administración, emisión de documentos y artículos oficiales	1,257,418	4,521,383	3,831,028	3,815,221	690,355
2200 Alimentos y utensilios	1,078,749	1,078,749	322,183	309,349	756,566
2300 Materias primas y materiales de producción y comercialización	426,482	320,482	115,949	115,949	204,533
2400 Materiales y artículos de construcción y de reparación	868,284	784,216	726,291	719,565	57,925
2500 Productos químicos, farmacéuticos y de laboratorio	6,961,568	6,682,867	5,402,679	5,100,796	1,280,188
2600 Combustibles, lubricantes y aditivos	889,500	889,500	392,800	376,675	496,700
2700 Vestuario, blancos, prendas de protección y artículos deportivos	269,232	273,759	68,246	68,246	205,513
2900 Herramientas, refacciones y accesorios menores	821,446	940,724	513,130	478,353	427,594
3000 Servicios generales	57,735,252	54,816,251	46,518,810	45,560,632	8,297,441
3100 Servicios básicos	9,494,358	9,474,358	7,698,127	7,698,127	1,776,231
3200 Servicios de arrendamiento	4,452,176	4,400,650	2,922,956	2,831,830	1,477,695
3300 Servicios profesionales, científicos, técnicos y otros servicios	18,849,409	17,569,225	17,496,719	16,906,780	72,506
3400 Servicios financieros, bancarios y comerciales	3,034,530	3,157,988	3,144,837	3,144,837	13,151
3500 Servicios de instalación, reparación, mantenimiento y conservación	11,509,566	10,008,108	7,692,243	7,617,875	2,315,865
3700 Servicios de traslado y viáticos	2,152,949	2,123,405	841,013	841,013	1,282,392
3800 Servicios oficiales	2,706,833	2,706,833	1,589,113	1,506,821	1,117,720

38 CONSEJO NACIONAL DE CIENCIA Y TECNOLOGÍA
 9ZY CENTRO DE INVESTIGACIÓN EN ALIMENTACIÓN Y DESARROLLO, A.C.
 ESTADO ANALÍTICO DEL EJERCICIO DEL PRESUPUESTO DE EGRESOS EN CLASIFICACIÓN ECONÓMICA Y POR OBJETO DEL GASTO
 ENERO A SEPTIEMBRE 2022
 (PESOS)

CLASIFICACIÓN ECONÓMICA OBJETO DEL GASTO DENOMINACIÓN	APROBADO	MODIFICADO	DEVENGADO	PAGADO	ECONOMÍAS
3900 Otros servicios generales	5,535,431	5,375,684	5,133,803	5,013,348	241,881
Subsidios	2,585,000	2,585,000	1,995,725	1,993,525	589,275
4000 Transferencias, asignaciones, subsidios y otras ayudas	2,585,000	2,585,000	1,995,725	1,993,525	589,275
4300 Subsidios y subvenciones	2,120,000	2,120,000	1,786,571	1,784,371	333,429
4400 Ayudas sociales	465,000	465,000	209,154	209,154	255,846
4600 Transferencias a Fideicomisos	0	0	0	0	0
Otros De Corriente	0	0	11,505,868	11,505,868	0
3000 Servicios generales	0	0	11,505,868	11,505,868	0
3900 Otros servicios generales	0	0	11,505,868	11,505,868	0
Gasto De Inversión	0	0	-357,698	-357,698	357,698
Inversión Física	0	0	0	0	0
5000 Bienes muebles, inmuebles e intangibles	0	0	0	0	0
5100 Mobiliario y equipo de administración	0	0	0	0	0
5300 Equipo e instrumental médico y de laboratorio	0	0	0	0	0
5600 Maquinaria, otros equipos y herramientas	0	0	0	0	0
6000 Inversión pública	0	0	0	0	0
6200 Obra pública en bienes propios	0	0	0	0	0
Otros De Inversión	0	0	-357,698	-357,698	357,698
3000 Servicios generales	0	0	-357,698	-357,698	357,698
3900 Otros servicios generales	0	0	357,698	357,698	357,698


 C.P. MARIA GUADALUPE SANCHEZ SOTO
 DIRECTORA ADMINISTRATIVA


 C.P. MIRIAM CORONA ESCAMILLA
 TITULAR DEL DEPTO. DE PRESUPUESTOS


38 CONSEJO NACIONAL DE CIENCIA Y TECNOLOGÍA
 9ZY CENTRO DE INVESTIGACIÓN EN ALIMENTACIÓN Y DESARROLLO, A.C.
 ESTADO ANALÍTICO DEL EJERCICIO DEL PRESUPUESTO DE EGRESOS EN CLASIFICACIÓN POR OBJETO DEL GASTO (ARMONIZADO)
 ENERO A SEPTIEMBRE 2022
 (PESOS)

CONCEPTO	APROBADO	AMPLIACIONES / (REDUCCIONES)	MODIFICADO	DEVENGADO	PAGADO	SUBEJERCICIO
	1	2	3 = (1+2)	4	5	6 = (3-4)
Servicios personales	257,706,372	6,697,082	264,403,454	267,422,043	264,101,405	-3,018,589
Remuneraciones al personal de carácter permanente	111,650,224	3,439,234	115,089,458	106,522,423	106,522,423	8,567,035
Remuneraciones al personal de carácter transitorio	17,881,000	0	17,881,000	13,873,619	13,694,207	4,007,381
Remuneraciones adicionales y especiales	54,214,052	1,802,380	56,016,432	55,966,497	55,966,497	49,936
Seguridad social	28,094,511	77,792	28,172,303	48,309,383	45,173,408	-20,137,080
Otras prestaciones sociales y económicas	35,109,006	1,377,675	36,486,681	33,237,359	33,232,109	3,249,322
Previsiones	0	0	0	0	0	0
Pago de estímulos a servidores públicos	10,757,579	0	10,757,579	9,512,762	9,512,762	1,244,817
Materiales y suministros	12,572,679	2,919,001	15,491,680	11,372,306	10,984,155	4,119,374
Materiales de administración, emisión de documentos y artículos oficiales	1,257,418	3,263,965	4,521,383	3,831,028	3,815,221	690,355
Alimentos y utensilios	1,078,749	0	1,078,749	322,183	309,349	756,566
Materias primas y materiales de producción y comercialización	426,482	-106,000	320,482	115,949	115,949	204,533
Materiales y artículos de construcción y de reparación	868,284	-84,068	784,216	726,291	719,565	57,925
Productos químicos, farmacéuticos y de laboratorio	6,961,568	-278,701	6,682,867	5,402,679	5,100,796	1,280,188
Combustibles, lubricantes y aditivos	889,500	0	889,500	392,800	376,675	496,700
Vestuario, blancos, prendas de protección y artículos deportivos	269,232	4,527	273,759	68,246	68,246	205,513
Herramientas, refacciones y accesorios menores	821,446	119,278	940,724	513,130	478,353	427,594
Servicios generales	57,735,252	-2,919,001	54,816,251	58,024,678	57,066,500	-3,208,427
Servicios básicos	9,494,358	-20,000	9,474,358	7,698,127	7,698,127	1,776,231
Servicios de arrendamiento	4,452,176	-51,526	4,400,650	2,922,956	2,831,830	1,477,695
Servicios profesionales, científicos, técnicos y otros servicios	18,849,409	-1,280,184	17,569,225	17,496,719	16,906,780	72,506
Servicios financieros, bancarios y comerciales	3,034,530	123,458	3,157,988	3,144,837	3,144,837	13,151
Servicios de instalación, reparación, mantenimiento y conservación	11,509,566	-1,501,458	10,008,108	7,692,243	7,617,875	2,315,865
Servicios de traslado y viáticos	2,152,949	-29,544	2,123,405	841,013	841,013	1,282,392
Servicios oficiales	2,706,833	0	2,706,833	1,589,113	1,506,821	1,117,720
Otros servicios generales	5,535,431	-159,747	5,375,684	16,639,671	16,519,216	-11,263,987
Transferencias, asignaciones, subsidios y otras ayudas	2,585,000	0	2,585,000	1,995,725	1,993,525	589,275
Subsidios y subvenciones	2,585,000	0	2,585,000	1,995,725	1,993,525	589,275
Bienes muebles, inmuebles e intangibles	0	0	0	0	0	0
Mobiliario y equipo de administración	0	0	0	0	0	0

38 CONSEJO NACIONAL DE CIENCIA Y TECNOLOGÍA
 9ZY CENTRO DE INVESTIGACIÓN EN ALIMENTACIÓN Y DESARROLLO, A.C.
 ESTADO ANALÍTICO DEL EJERCICIO DEL PRESUPUESTO DE EGRESOS EN CLASIFICACIÓN POR OBJETO DEL GASTO (ARMONIZADO)
 ENERO A SEPTIEMBRE 2022
 (PESOS)

CONCEPTO	APROBADO	AMPLIACIONES / (REDUCCIONES)	MODIFICADO	DEVENGADO	PAGADO	SUBEJERCICIO
	1	2	3 = (1+2)	4	5	6 = (3-4)
Equipo e instrumental médico y de laboratorio	0	0	0	0	0	0
Maquinaria, otros equipos y herramientas	0	0	0	0	0	0
Inversión pública	0	0	0	-357,698	-357,698	357,698
Obra pública en bienes propios	0	0	0	-357,698	-357,698	357,698
Total del Gasto	330,599,303	6,697,082	337,296,385	338,457,054	333,787,887	-1,160,669


 C.P. MARIA GUSDALUPE SANCHEZ SOTO
 DIRECTORA ADMINISTRATIVA


 C.P. MIRIAM CORONA ESCAMILLA
 TITULAR DEL DEPTO. DE PRESUPUESTOS

38 CONSEJO NACIONAL DE CIENCIA Y TECNOLOGÍA
 9ZY CENTRO DE INVESTIGACIÓN EN ALIMENTACIÓN Y DESARROLLO, A.C.
 GASTO POR CATEGORIA PROGRAMATICA
 ENERO A SEPTIEMBRE 2022
 (PESOS)

PROGRAMA PRESUPUESTARIO				DENOMINACIÓN	GASTO CORRIENTE					GASTO DE INVERSIÓN				TOTAL		
TIPO	GRUPO	MODALIDAD	PROGRAMA		SERVICIOS PERSONALES	GASTO DE OPERACIÓN	SUBSIDIOS	OTROS DE CORRIENTE	SUMA	INVERSIÓN FÍSICA	SUBSIDIOS	OTROS DE INVERSIÓN	SUMA	TOTAL	ESTRUCTURA PORCENTUAL	
															CORRIENTE	INVERSIÓN
				Programas Federales												
				TOTAL APROBADO	257,706,372	70,307,931	2,120,000	465,000	330,599,303	0		0	330,599,303	100.0	0.0	
				TOTAL MODIFICADO	264,403,454	70,307,931	2,120,000	465,000	337,296,385	0		0	337,296,385	100.0	0.0	
				TOTAL DEVENGADO	267,422,043	57,891,116	1,786,571	11,715,022	338,814,752	0		-357,698	338,457,054	100.1	-0.1	
				TOTAL PAGADO	264,101,405	56,544,787	1,784,371	11,715,022	334,145,585	0		-357,698	333,787,887	100.1	-0.1	
				Porcentaje Pag/Aprob	102.5	80.4	84.2	0.0	101.1	0.0		0.0	101.0			
				Porcentaje Pag/Modif	99.9	80.4	84.2	0.0	99.1	0.0		0.0	99.0			
1	2			Desempeño de las Funciones												
1	2			Aprobado	231,855,927	69,559,098	2,120,000	465,000	304,000,025			0	304,000,025	100.0	0.0	
1	2			Modificado	238,094,723	69,559,098	2,120,000	465,000	310,238,821			0	310,238,821	100.0	0.0	
1	2			Devengado	240,969,119	57,287,661	1,786,571	209,154	300,252,505			0	300,252,505	100.0	0.0	
1	2			Pagado	237,662,882	55,941,332	1,784,371	209,154	295,597,738			0	295,597,738	100.0	0.0	
1	2			Porcentaje Pag/Aprob	102.5	80.4	84.2	45.0	97.2	0.0		0.0	97.2			
1	2			Porcentaje Pag/Modif	99.8	80.4	84.2	45.0	95.3	0.0		0.0	95.3			
1	2	E		Prestación de Servicios Públicos												
1	2	E		Aprobado	231,855,927	69,559,098	2,120,000	465,000	304,000,025				304,000,025	100.0		
1	2	E		Modificado	238,094,723	69,559,098	2,120,000	465,000	310,238,821				310,238,821	100.0		
1	2	E		Devengado	240,969,119	57,287,661	1,786,571	209,154	300,252,505				300,252,505	100.0		
1	2	E		Pagado	237,662,882	55,941,332	1,784,371	209,154	295,597,738				295,597,738	100.0		
1	2	E		Porcentaje Pag/Aprob	102.5	80.4	84.2	45.0	97.2				97.2			
1	2	E		Porcentaje Pag/Modif	99.8	80.4	84.2	45.0	95.3				95.3			
1	2	E	3	Investigación científica, desarrollo e innovación.												

38 CONSEJO NACIONAL DE CIENCIA Y TECNOLOGÍA
 9ZY CENTRO DE INVESTIGACIÓN EN ALIMENTACIÓN Y DESARROLLO, A.C.
 GASTO POR CATEGORIA PROGRAMATICA
 ENERO A SEPTIEMBRE 2022
 (PESOS)

PROGRAMA PRESUPUESTARIO				DENOMINACIÓN	GASTO CORRIENTE					GASTO DE INVERSIÓN				TOTAL		
TIPO	GRUPO	MODALIDAD	PROGRAMA		SERVICIOS PERSONALES	GASTO DE OPERACIÓN	SUBSIDIOS	OTROS DE CORRIENTE	SUMA	INVERSIÓN FÍSICA	SUBSIDIOS	OTROS DE INVERSIÓN	SUMA	TOTAL	ESTRUCTURA PORCENTUAL	
															CORRIENTE	INVERSIÓN
1	2	E	3	Aprobado	231,855,927	69,559,098	2,120,000	465,000	304,000,025				304,000,025	100.0		
1	2	E	3	Modificado	238,094,723	69,559,098	2,120,000	465,000	310,238,821				310,238,821	100.0		
1	2	E	3	Devengado	240,969,119	57,287,661	1,786,571	209,154	300,252,505				300,252,505	100.0		
1	2	E	3	Pagado	237,662,882	55,941,332	1,784,371	209,154	295,597,738				295,597,738	100.0		
1	2	E	3	Porcentaje Pag/Aprob	102.5	80.4	84.2	45.0	97.2				97.2			
1	2	E	3	Porcentaje Pag/Modif	99.8	80.4	84.2	45.0	95.3				95.3			
1	3			Administrativos y de Apoyo												
1	3			Aprobado	25,850,445	748,833			26,599,278				26,599,278	100.0	0.0	
1	3			Modificado	26,308,731	748,833			27,057,564				27,057,564	100.0	0.0	
1	3			Devengado	26,452,924	603,455		11,505,868	38,562,247		-357,698	-357,698	38,204,549	100.9	-0.9	
1	3			Pagado	26,438,524	603,455		11,505,868	38,547,847		-357,698	-357,698	38,190,149	100.9	-0.9	
1	3			Porcentaje Pag/Aprob	102.3	80.6			144.9		0.0	0.0	143.6			
1	3			Porcentaje Pag/Modif	100.5	80.6			142.5		0.0	0.0	141.1			
1	3	M		Apoyo al proceso presupuestario y para mejorar la eficiencia institucional												
1	3	M		Aprobado	24,863,572	585,861			25,449,433				25,449,433	100.0		
1	3	M		Modificado	25,321,858	585,861			25,907,719				25,907,719	100.0		
1	3	M		Devengado	25,410,316	585,861			25,996,177				25,996,177	100.0		
1	3	M		Pagado	25,410,316	585,861			25,996,177				25,996,177	100.0		
1	3	M		Porcentaje Pag/Aprob	102.2	100.0			102.1				102.1			
1	3	M		Porcentaje Pag/Modif	100.3	100.0			100.3				93.2			
1	3	M	001	Actividades de apoyo administrativo												
1	3	M	001	Aprobado	24,863,572	585,861			25,449,433				25,449,433	100.0		
1	3	M	001	Modificado	25,321,858	585,861			25,907,719				25,907,719	100.0		

38 CONSEJO NACIONAL DE CIENCIA Y TECNOLOGÍA
 9ZY CENTRO DE INVESTIGACIÓN EN ALIMENTACIÓN Y DESARROLLO, A.C.
 GASTO POR CATEGORIA PROGRAMATICA
 ENERO A SEPTIEMBRE 2022
 (PESOS)

PROGRAMA PRESUPUESTARIO				DENOMINACIÓN	GASTO CORRIENTE					GASTO DE INVERSIÓN				TOTAL		
TIPO	GRUPO	MODALIDAD	PROGRAMA		SERVICIOS PERSONALES	GASTO DE OPERACIÓN	SUBSIDIOS	OTROS DE CORRIENTE	SUMA	INVERSIÓN FÍSICA	SUBSIDIOS	OTROS DE INVERSIÓN	SUMA	TOTAL	ESTRUCTURA PORCENTUAL	
															CORRIENTE	INVERSIÓN
1	3	M	001	Devengado	25,410,316	585,861			25,996,177				25,996,177	100.0		
1	3	M	001	Pagado	25,410,316	585,861			25,996,177				25,996,177	100.0		
1	3	M	001	Porcentaje Pag/Aprob	102.2	100.0			102.1				102.1			
1	3	M	001	Porcentaje Pag/Modif	100.3	100.0			100.3				100.3			
1	3	O		Apoyo a la función pública y al mejoramiento de la gestión												
1	3	O		Aprobado	986,873	162,972			1,149,845				1,149,845	100.0		
1	3	O		Modificado	986,873	162,972			1,149,845				1,149,845	100.0		
1	3	O		Devengado	1,042,607	17,594			1,060,201				1,060,201	100.0		
1	3	O		Pagado	1,028,207	17,594			1,045,801				1,045,801	100.0		
1	3	O		Porcentaje Pag/Aprob	104.2	10.8			91.0				91.0			
1	3	O		Porcentaje Pag/Modif	104.2	10.8			91.0				91.0			
1	3	O	001	Actividades de apoyo a la función pública y buen gobierno												
1	3	O	001	Aprobado	986,873	162,972			1,149,845				1,149,845	100.0		
1	3	O	001	Modificado	986,873	162,972			1,149,845				1,149,845	100.0		
1	3	O	001	Devengado	1,042,607	17,594			1,060,201				1,060,201	100.0		
1	3	O	001	Pagado	1,028,207	17,594			1,045,801				1,045,801	100.0		
1	3	O	001	Porcentaje Pag/Aprob	104.2	10.8			91.0				91.0			
1	3	O	001	Porcentaje Pag/Modif	104.2	10.8			91.0				91.0			
1	3	W		Operaciones ajenas												
1	3	W		Aprobado												
1	3	W		Modificado												
1	3	W		Devengado			11,505,868	11,505,868			-357,698	-357,698	11,148,170	0.0		
1	3	W		Pagado			11,505,868	11,505,868			-357,698	-357,698	11,148,170	0.0		
1	3	W		Porcentaje Pag/Aprob			0.0	0.0			0.0	0.0	0.0	-0		

38 CONSEJO NACIONAL DE CIENCIA Y TECNOLOGÍA
 9ZY CENTRO DE INVESTIGACIÓN EN ALIMENTACIÓN Y DESARROLLO, A.C.
 GASTO POR CATEGORIA PROGRAMATICA
 ENERO A SEPTIEMBRE 2022
 (PESOS)


PROGRAMA PRESUPUESTARIO				DENOMINACIÓN	GASTO CORRIENTE					GASTO DE INVERSIÓN				TOTAL		
TIPO	GRUPO	MODALIDAD	PROGRAMA		SERVICIOS PERSONALES	GASTO DE OPERACIÓN	SUBSIDIOS	OTROS DE CORRIENTE	SUMA	INVERSIÓN FÍSICA	SUBSIDIOS	OTROS DE INVERSIÓN	SUMA	TOTAL	ESTRUCTURA PORCENTUAL	
															CORRIENTE	INVERSIÓN
1	3	W		Porcentaje Pag/Modif			0.0	0.0			0.0	0.0	0.0	-0-		
1	3	W	001	Operaciones Ajenas												
1	3	W	001	Aprobado												
1	3	W	001	Modificado												
1	3	W	001	Devengado			11,505,868	11,505,868			-357,698	-357,698	11,148,170	0.0		
1	3	W	001	Pagado			11,505,868	11,505,868			-357,698	-357,698	11,148,170	0.0		
1	3	W	001	Porcentaje Pag/Aprob												
1	3	W	001	Porcentaje Pag/Modif												


 C.P. MARIA GUADALUPE SANCHEZ SOTO
 DIRECTORA ADMINISTRATIVA



 C.P. MIRIAM CORONA ESCAMILLA
 TITULAR DEL DEPTO. DE PRESUPUESTOS

38 CONSEJO NACIONAL DE CIENCIA Y TECNOLOGÍA
 9ZY CENTRO DE INVESTIGACIÓN EN ALIMENTACIÓN Y DESARROLLO, A.C.
 ESTADO ANALÍTICO DEL EJERCICIO DEL PRESUPUESTO DE EGRESOS EN CLASIFICACIÓN ECONÓMICA (ARMONIZADO)
 ENERO A SEPTIEMBRE 2022
 (PESOS)

CONCEPTO	APROBADO	AMPLIACIONES / (REDUCCIONES)	MODIFICADO	DEVENGADO	PAGADO	SUBEJERCICIO
	1	2	3 = (1+2)	4	5	6 = (3-4)
Gasto Corriente	330,599,303	6,697,082	337,296,385	338,814,752	334,145,585	-1,518,367
Gasto De Capital	0	0	0	-357,698	-357,698	357,698
Total del Gasto	330,599,303	6,697,082	337,296,385	338,457,054	333,787,887	-1,160,669




C.P. MARIA GUADALUPE SANCHEZ SOTO
 DIRECTORA ADMINISTRATIVA




C.P. MIRIAM CORONA ESCAMILLA
 TITULAR DEL DEPTO. DE PRESUPUESTOS

38 CONSEJO NACIONAL DE CIENCIA Y TECNOLOGÍA
 9ZY CENTRO DE INVESTIGACIÓN EN ALIMENTACIÓN Y DESARROLLO, A.C.
 GASTO POR CATEGORÍA PROGRAMÁTICA (ARMONIZADO)
 ENERO A SEPTIEMBRE 2022
 (PESOS)

CONCEPTO	APROBADO	AMPLIACIONES / (REDUCCIONES)	MODIFICADO	DEVENGADO	PAGADO	SUBEJERCICIO
	1	2	3 = (1+2)	4	5	6 = (3-4)
Programas Federales	330,599,303	6,697,082	337,296,385	338,457,054	333,787,887	-1,160,669
Desempeño de las Funciones	304,000,025	6,238,796	310,238,821	300,252,505	295,597,738	9,986,316
Prestación de Servicios Públicos	304,000,025	6,238,796	310,238,821	300,252,505	295,597,738	9,986,316
Administrativos y de Apoyo	26,599,278	458,286	27,057,564	38,204,549	38,190,149	-11,146,985
Apoyo al proceso presupuestario y para mejorar la eficiencia institucional	25,449,433	458,286	25,907,719	25,996,177	25,996,177	-88,458
Apoyo a la función pública y al mejoramiento de la gestión	1,149,845	0	1,149,845	1,060,201	1,045,801	89,644
Operaciones ajenas	0	0	0	11,148,170	11,148,170	-11,148,170
Total del Gasto	330,599,303	6,697,082	337,296,385	338,457,054	333,787,887	-


 C.P. MARIA GUADALUPE SANCHEZ SOTO
 DIRECTORA ADMINISTRATIVA


 C.P. MIRIAM CORONA ESCAMILLA
 TITULAR DEL DEPTO. DE PRESUPUESTOS

38 CONSEJO NACIONAL DE CIENCIA Y TECNOLOGÍA
 9ZY CENTRO DE INVESTIGACIÓN EN ALIMENTACIÓN Y DESARROLLO, A.C.
 ESTADO ANALÍTICO DEL EJERCICIO DEL PRESUPUESTO DE EGRESOS EN CLASIFICACIÓN FUNCIONAL-PROGRAMÁTICA
 ENERO A SEPTIEMBRE 2022
 (PESOS)

CATEGORIAS PROGRAMÁTICAS						DENOMINACIÓN	GASTO CORRIENTE					GASTO DE INVERSIÓN				TOTAL		
FI	FN	SF	AI	PP	UR		SERVICIOS PERSONALES	GASTO DE OPERACIÓN	SUBSIDIOS	OTROS DE CORRIENTE	SUMA	INVERSIÓN FÍSICA	SUBSIDIOS	OTROS DE INVERSIÓN	SUMA	TOTAL	ESTRUCTURA PORCENTUAL	
																	CORRIENTE	INVERSIÓN
						TOTAL APROBADO	257,706,372	70,307,931	2,120,000	465,000	330,599,303	0	0	0	0	330,599,303	100.0	
						TOTAL MODIFICADO	264,403,454	70,307,931	2,120,000	465,000	337,296,385	0	0	0	0	337,296,385	100.0	
						TOTAL DEVENGADO	267,422,043	57,891,116	1,786,571	11,715,022	338,814,752	0	0	-357,698	-357,698	338,457,054	100.1	
						TOTAL PAGADO	264,101,405	56,544,787	1,784,371	11,715,022	334,145,585	0	0	-357,698	-357,698	333,787,887	100.1	
						Porcentaje Pag/Aprob	102.5	80.4	84.2	2,519.4	101.1	0.0	0.0	0.0	0.0	101.0		
						Porcentaje Pag/Modif	99.9	80.4	84.2	2,519.4	99.1	0.0	0.0	0.0	0.0	99.0		
1						Gobierno												
1						Aprobado	986,873	162,972	0	0	1,149,845	0	0	0	0	1,149,845	100.0	
1						Modificado	986,873	162,972	0	0	1,149,845	0	0	0	0	1,149,845	100.0	
1						Devengado	1,042,607	17,594	0	0	1,060,201	0	0	0	0	1,060,201	100.0	
1						Pagado	1,028,207	17,594	0	0	1,045,801	0	0	0	0	1,045,801	100.0	
1						Porcentaje Pag/Aprob	104.2	10.8	0.0	0.0	91.0	0.0	0.0	0.0	0.0	91.0		
1						Porcentaje Pag/Modif	104.2	10.8	0.0	0.0	91.0	0.0	0.0	0.0	0.0	91.0		
1	3					Coordinación de la Política de Gobierno												
1	3					Aprobado	986,873	162,972	0	0	1,149,845	0	0	0	0	1,149,845	100.0	
1	3					Modificado	986,873	162,972	0	0	1,149,845	0	0	0	0	1,149,845	100.0	
1	3					Devengado	1,042,607	17,594	0	0	1,060,201	0	0	0	0	1,060,201	100.0	
1	3					Pagado	1,028,207	17,594	0	0	1,045,801	0	0	0	0	1,045,801	100.0	
1	3					Porcentaje Pag/Aprob	104.2	10.8	0.0	0.0	91.0	0.0	0.0	0.0	0.0	91.0		
1	3					Porcentaje Pag/Modif	104.2	10.8	0.0	0.0	91.0	0.0	0.0	0.0	0.0	91.0		
1	3	04				Función Pública												
1	3	04				Aprobado	986,873	162,972	0	0	1,149,845	0	0	0	0	1,149,845	100.0	
1	3	04				Modificado	986,873	162,972	0	0	1,149,845	0	0	0	0	1,149,845	100.0	
1	3	04				Devengado	1,042,607	17,594	0	0	1,060,201	0	0	0	0	1,060,201	100.0	
1	3	04				Pagado	1,028,207	17,594	0	0	1,045,801	0	0	0	0	1,045,801	100.0	
1	3	04				Porcentaje Pag/Aprob	104.2	10.8	0.0	0.0	91.0	0.0	0.0	0.0	0.0	91.0		
1	3	04				Porcentaje Pag/Modif	104.2	10.8	0.0	0.0	91.0	0.0	0.0	0.0	0.0	91.0		
1	3	04	001			Función pública y buen gobierno												
1	3	04	001			Aprobado	986,873	162,972	0	0	1,149,845	0	0	0	0	1,149,845	100.0	
1	3	04	001			Modificado	986,873	162,972	0	0	1,149,845	0	0	0	0	1,149,845	100.0	
1	3	04	001			Devengado	1,042,607	17,594	0	0	1,060,201	0	0	0	0	1,060,201	100.0	
1	3	04	001			Pagado	1,028,207	17,594	0	0	1,045,801	0	0	0	0	1,045,801	100.0	

38 CONSEJO NACIONAL DE CIENCIA Y TECNOLOGÍA
 9ZY CENTRO DE INVESTIGACIÓN EN ALIMENTACIÓN Y DESARROLLO, A.C.
 ESTADO ANALÍTICO DEL EJERCICIO DEL PRESUPUESTO DE EGRESOS EN CLASIFICACIÓN FUNCIONAL-PROGRAMÁTICA
 ENERO A SEPTIEMBRE 2022
 (PESOS)

CATEGORIAS PROGRAMÁTICAS						DENOMINACIÓN	GASTO CORRIENTE					GASTO DE INVERSIÓN				TOTAL		
FI	FN	SF	AI	PP	UR		SERVICIOS PERSONALES	GASTO DE OPERACIÓN	SUBSIDIOS	OTROS DE CORRIENTE	SUMA	INVERSIÓN FÍSICA	SUBSIDIOS	OTROS DE INVERSIÓN	SUMA	TOTAL	ESTRUCTURA PORCENTUAL	
																	CORRIENTE	INVERSIÓN
1	3	04	001			Porcentaje Pag/Aprob	104.2	10.8	0.0	0.0	91.0	0.0	0.0	0.0	0.0	91.0		
1	3	04	001			Porcentaje Pag/Modif	104.2	10.8	0.0	0.0	91.0	0.0	0.0	0.0	0.0	91.0		
1	3	04	001	O001		Actividades de apoyo a la función pública y buen gobierno												
1	3	04	001	O001		Aprobado	986,873	162,972	0	0	1,149,845	0	0	0	0	1,149,845	100.0	
1	3	04	001	O001		Modificado	986,873	162,972	0	0	1,149,845	0	0	0	0	1,149,845	100.0	
1	3	04	001	O001		Devengado	1,042,607	17,594	0	0	1,060,201	0	0	0	0	1,060,201	100.0	
1	3	04	001	O001		Pagado	1,028,207	17,594	0	0	1,045,801	0	0	0	0	1,045,801	100.0	
1	3	04	001	O001		Porcentaje Pag/Aprob	104.2	10.8	0.0	0.0	91.0	0.0	0.0	0.0	0.0	91.0		
1	3	04	001	O001		Porcentaje Pag/Modif	104.2	10.8	0.0	0.0	91.0	0.0	0.0	0.0	0.0	91.0		
1	3	04	001	O001	9ZY	Centro de Investigación en Alimentación y Desarrollo, A.C.												
1	3	04	001	O001	9ZY	Aprobado	986,873	162,972	0	0	1,149,845					1,149,845	100.0	
1	3	04	001	O001	9ZY	Modificado	986,873	162,972	0	0	1,149,845					1,149,845	100.0	
1	3	04	001	O001	9ZY	Devengado	1,042,607	17,594	0	0	1,060,201					1,060,201	100.0	
1	3	04	001	O001	9ZY	Pagado	1,028,207	17,594	0	0	1,045,801					1,045,801	100.0	
1	3	04	001	O001	9ZY	Porcentaje Pag/Aprob	104.2	10.8	0.0	0.0	91.0					91.0		
1	3	04	001	O001	9ZY	Porcentaje Pag/Modif	104.2	10.8	0.0	0.0	91.0					91.0		
3						Desarrollo Económico												
3						Aprobado	256,719,499	70,144,959	2,120,000	465,000	329,449,458	0	0	0	0	329,449,458	100.0	0.0
3						Modificado	263,416,581	70,144,959	2,120,000	465,000	336,146,540	0	0	0	0	336,146,540	100.0	0.0
3						Devengado	266,379,435	57,873,522	1,786,571	11,715,022	337,754,550	0	0	-357,698	-357,698	337,396,853	100.1	-0.1
3						Pagado	263,073,198	56,527,193	1,784,371	11,715,022	333,099,784	0	0	-357,698	-357,698	332,742,086	100.1	-0.1
3						Porcentaje Pag/Aprob	102.5	80.6	84.2	2,519.4	101.1	0.0	0.0	0.0	0.0	101.0		
3						Porcentaje Pag/Modif	99.9	80.6	84.2	2,519.4	99.1	0.0	0.0	0.0	0.0	99.0		
3	8					Ciencia, Tecnología e Innovación												
3	8					Aprobado	256,719,499	70,144,959	2,120,000	465,000	329,449,458	0	0	0	0	329,449,458	100.0	0.0
3	8					Modificado	263,416,581	70,144,959	2,120,000	465,000	336,146,540	0	0	0	0	336,146,540	100.0	0.0
3	8					Devengado	266,379,435	57,873,522	1,786,571	11,715,022	337,754,550	0	0	-357,698	-357,698	337,396,853	100.1	-0.1
3	8					Pagado	263,073,198	56,527,193	1,784,371	11,715,022	333,099,784	0	0	-357,698	-357,698	332,742,086	100.1	-0.1
3	8					Porcentaje Pag/Aprob	102.5	80.6	84.2	2,519.4	101.1	0.0	0.0	0.0	0.0	101.0		
3	8					Porcentaje Pag/Modif	99.9	80.6	84.2	2,519.4	99.1	0.0	0.0	0.0	0.0	99.0		

38 CONSEJO NACIONAL DE CIENCIA Y TECNOLOGÍA
 9ZY CENTRO DE INVESTIGACIÓN EN ALIMENTACIÓN Y DESARROLLO, A.C.
 ESTADO ANALÍTICO DEL EJERCICIO DEL PRESUPUESTO DE EGRESOS EN CLASIFICACIÓN FUNCIONAL-PROGRAMÁTICA
 ENERO A SEPTIEMBRE 2022
 (PESOS)


CATEGORIAS PROGRAMÁTICAS						DENOMINACIÓN	GASTO CORRIENTE					GASTO DE INVERSIÓN				TOTAL		
FI	FN	SF	AI	PP	UR		SERVICIOS PERSONALES	GASTO DE OPERACIÓN	SUBSIDIOS	OTROS DE CORRIENTE	SUMA	INVERSIÓN FÍSICA	SUBSIDIOS	OTROS DE INVERSIÓN	SUMA	TOTAL	ESTRUCTURA PORCENTUAL	
																	CORRIENTE	INVERSIÓN
3	8	01				Investigación Científica												
3	8	01				Aprobado	256,719,499	70,144,959	2,120,000	465,000	329,449,458	0	0	0	0	329,449,458	100.0	0.0
3	8	01				Modificado	263,416,581	70,144,959	2,120,000	465,000	336,146,540	0	0	0	0	336,146,540	100.0	0.0
3	8	01				Devengado	266,379,435	57,873,522	1,786,571	11,715,022	337,754,550	0	0	-357,698	-357,698	337,396,853	100.1	-0.1
3	8	01				Pagado	263,073,198	56,527,193	1,784,371	11,715,022	333,099,784	0	0	-357,698	-357,698	332,742,086	100.1	-0.1
3	8	01				Porcentaje Pag/Aprob	102.5	80.6	84.2	2,519.4	101.1	0.0	0.0	0.0	0.0	101.0		
3	8	01				Porcentaje Pag/Modif	99.9	80.6	84.2	2,519.4	99.1	0.0	0.0	0.0	0.0	99.0		
3	8	01	002			Servicios de apoyo administrativo												
3	8	01	002			Aprobado	24,863,572	585,861	0	0	25,449,433					25,449,433	100.0	
3	8	01	002			Modificado	25,321,858	585,861	0	0	25,907,719					25,907,719	100.0	
3	8	01	002			Devengado	25,410,316	585,861	0	0	25,996,177					25,996,177	100.0	
3	8	01	002			Pagado	25,410,316	585,861	0	0	25,996,177					25,996,177	100.0	
3	8	01	002			Porcentaje Pag/Aprob	102.2	100.0	0.0	0.0	102.1					102.1		
3	8	01	002			Porcentaje Pag/Modif	100.3	100.0	0.0	0.0	100.3					100.3		
3	8	01	002	M001		Actividades de apoyo administrativo												
3	8	01	002	M001		Aprobado	24,863,572	585,861	0	0	25,449,433					25,449,433	100.0	
3	8	01	002	M001		Modificado	25,321,858	585,861	0	0	25,907,719					25,907,719	100.0	
3	8	01	002	M001		Devengado	25,410,316	585,861	0	0	25,996,177					25,996,177	100.0	
3	8	01	002	M001		Pagado	25,410,316	585,861	0	0	25,996,177					25,996,177	100.0	
3	8	01	002	M001		Porcentaje Pag/Aprob	102.2	100.0	0.0	0.0	102.1					102.1		
3	8	01	002	M001		Porcentaje Pag/Modif	100.3	100.0	0.0	0.0	100.3					100.3		
3	8	01	002	M001	9ZY	Centro de Investigación en Alimentación y Desarrollo, A.C.												
3	8	01	002	M001	9ZY	Aprobado	24,863,572	585,861	0	0	25,449,433					25,449,433	100.0	
3	8	01	002	M001	9ZY	Modificado	25,321,858	585,861	0	0	25,907,719					25,907,719	100.0	
3	8	01	002	M001	9ZY	Devengado	25,410,316	585,861	0	0	25,996,177					25,996,177	100.0	
3	8	01	002	M001	9ZY	Pagado	25,410,316	585,861	0	0	25,996,177					25,996,177	100.0	
3	8	01	002	M001	9ZY	Porcentaje Pag/Aprob	102.2	100.0	0.0	0.0	102.1					102.1		
3	8	01	002	M001	9ZY	Porcentaje Pag/Modif	100.3	100.0	0.0	0.0	100.3					100.3		
3	8	01	003			Generación de conocimiento científico para el bienestar de la población y difusión de sus resultados												
3	8	01	003			Aprobado	231,855,927	69,559,098	2,120,000	465,000	304,000,025	0		0	0	304,000,025	100.0	0.0

38 CONSEJO NACIONAL DE CIENCIA Y TECNOLOGÍA
 9ZY CENTRO DE INVESTIGACIÓN EN ALIMENTACIÓN Y DESARROLLO, A.C.
 ESTADO ANALÍTICO DEL EJERCICIO DEL PRESUPUESTO DE EGRESOS EN CLASIFICACIÓN FUNCIONAL-PROGRAMÁTICA
 ENERO A SEPTIEMBRE 2022
 (PESOS)

CATEGORIAS PROGRAMÁTICAS						DENOMINACIÓN	GASTO CORRIENTE					GASTO DE INVERSIÓN				TOTAL		
FI	FN	SF	AI	PP	UR		SERVICIOS PERSONALES	GASTO DE OPERACIÓN	SUBSIDIOS	OTROS DE CORRIENTE	SUMA	INVERSIÓN FÍSICA	SUBSIDIOS	OTROS DE INVERSIÓN	SUMA	TOTAL	ESTRUCTURA PORCENTUAL	
																	CORRIENTE	INVERSIÓN
3	8	01	003			Modificado	238,094,723	69,559,098	2,120,000	465,000	310,238,821	0		0	310,238,821	100.0	0.0	
3	8	01	003			Devengado	240,969,119	57,287,661	1,786,571	209,154	300,252,505	0		0	300,252,505	100.0		
3	8	01	003			Pagado	237,662,882	55,941,332	1,784,371	209,154	295,597,738	0		0	295,597,738	100.0		
3	8	01	003			Porcentaje Pag/Aprob	102.5	80.4	84.2	45.0	97.2	0.0		0.0	97.2			
3	8	01	003			Porcentaje Pag/Modif	99.8	80.4	84.2	45.0	95.3	0.0		0.0	95.3			
3	8	01	003	E003		Investigación Científica, desarrollo e innovación												
3	8	01	003	E003		Aprobado	231,855,927	69,559,098	2,120,000	465,000	304,000,025				304,000,025	100.0		
3	8	01	003	E003		Modificado	238,094,723	69,559,098	2,120,000	465,000	310,238,821				310,238,821	100.0		
3	8	01	003	E003		Devengado	240,969,119	57,287,661	1,786,571	209,154	300,252,505				300,252,505	100.0		
3	8	01	003	E003		Pagado	237,662,882	55,941,332	1,784,371	209,154	295,597,738				295,597,738	100.0		
3	8	01	003	E003		Porcentaje Pag/Aprob	102.5	80.4	84.2	45.0	97.2				97.2			
3	8	01	003	E003		Porcentaje Pag/Modif	99.8	80.4	84.2	45.0	95.3				95.3			
3	8	01	003	E003	9ZY	Centro de Investigación en Alimentación y Desarrollo, A.C.												
3	8	01	003	E003	9ZY	Aprobado	231,855,927	69,559,098	2,120,000	465,000	304,000,025				304,000,025	100.0		
3	8	01	003	E003	9ZY	Modificado	238,094,723	69,559,098	2,120,000	465,000	310,238,821				310,238,821	100.0		
3	8	01	003	E003	9ZY	Devengado	240,969,119	57,287,661	1,786,571	209,154	300,252,505				300,252,505	100.0		
3	8	01	003	E003	9ZY	Pagado	237,662,882	55,941,332	1,784,371	209,154	295,597,738				295,597,738	100.0		
3	8	01	003	E003	9ZY	Porcentaje Pag/Aprob	102.5	80.4	84.2	45.0	97.2				97.2			
3	8	01	003	E003	9ZY	Porcentaje Pag/Modif	99.8	80.4	84.2	45.0	95.3				95.3			
3	8	01	009			Fortalecimiento a la capacidad científica, tecnológica y de innovación												
3	8	01	009			Aprobado				0	0			0.0	0.0			
3	8	01	009			Modificado				0	0			0.0	0.0			
3	8	01	009			Devengado				11,505,868	11,505,868		-357,698	-357,698	11,148,170	-	0.0	
3	8	01	009			Pagado				11,505,868	11,505,868		-357,698	-357,698	11,148,170	-	0.0	
3	8	01	009			Porcentaje Pag/Aprob				0.0	0.0			0.0	0.0			
3	8	01	009			Porcentaje Pag/Modif				0.0	0.0			0.0	0.0			
3	8	01	009	W001		Operaciones Ajenas												
3	8	01	009	W001		Aprobado				0	0			0.0	0.0			
3	8	01	009	W001		Modificado				0	0			0.0	0.0			
3	8	01	009	W001		Devengado				11,505,868	11,505,868		-357,698	-357,698	11,148,170	-	0.0	

38 CONSEJO NACIONAL DE CIENCIA Y TECNOLOGÍA
 9ZY CENTRO DE INVESTIGACIÓN EN ALIMENTACIÓN Y DESARROLLO, A.C.
 ESTADO ANALÍTICO DEL EJERCICIO DEL PRESUPUESTO DE EGRESOS EN CLASIFICACIÓN FUNCIONAL-PROGRAMÁTICA
 ENERO A SEPTIEMBRE 2022
 (PESOS)

CATEGORIAS PROGRAMÁTICAS						DENOMINACIÓN	GASTO CORRIENTE					GASTO DE INVERSIÓN				TOTAL		
FI	FN	SF	AI	PP	UR		SERVICIOS PERSONALES	GASTO DE OPERACIÓN	SUBSIDIOS	OTROS DE CORRIENTE	SUMA	INVERSIÓN FÍSICA	SUBSIDIOS	OTROS DE INVERSIÓN	SUMA	TOTAL	ESTRUCTURA PORCENTUAL	
																	CORRIENTE	INVERSIÓN
3	8	01	009	W001		Pagado			11,505,868	11,505,868			-357,698	-357,698	11,148,170	-	0.0	
3	8	01	009	W001		Porcentaje Pag/Aprob			0.0	0.0			0.0	0.0				
3	8	01	009	W001		Porcentaje Pag/Modif			0.0	0.0			0.0	0.0				
3	8	01	009	W001	9ZY	Centro de Investigación en Alimentación y Desarrollo, A.C.												
3	8	01	009	W001	9ZY	Aprobado			0	0			0.0	0.0				
3	8	01	009	W001	9ZY	Modificado			0	0			0.0	0.0				
3	8	01	009	W001	9ZY	Devengado			11,505,868	11,505,868			-357,698	-357,698	11,148,170	-	0.0	
3	8	01	009	W001	9ZY	Pagado			11,505,868	11,505,868			-357,698	-357,698	11,148,170	-	0.0	
3	8	01	009	W001	9ZY	Porcentaje Pag/Aprob			0.0	0.0			0.0	0.0				
3	8	01	009	W001	9ZY	Porcentaje Pag/Modif			0.0	0.0			0.0	0.0				


 C.P. MARIA GUADALUPE SANCHEZ SOTO
 DIRECTORA ADMINISTRATIVA


 C.P. MIRIAM CORONA ESCAMILLA
 TITULAR DEL DEPTO. DE PRESUPUESTOS

38 CONSEJO NACIONAL DE CIENCIA Y TECNOLOGÍA
 9ZY CENTRO DE INVESTIGACIÓN EN ALIMENTACIÓN Y DESARROLLO, A.C.
 ESTADO ANALÍTICO DEL EJERCICIO DEL PRESUPUESTO DE EGRESOS EN CLASIFICACIÓN FUNCIONAL (ARMONIZADO)
 ENERO A SEPTIEMBRE 2022
 (PESOS)

CONCEPTO	APROBADO	AMPLIACIONES / (REDUCCIONES)	MODIFICADO	DEVENGADO	PAGADO	SUBEJERCICIO
	1	2	3 = (1+2)	4	5	6 = (3-4)
Gobierno	1,149,845	0	1,149,845	1,060,201	1,045,801	89,644
Coordinación de la Política de Gobierno	1,149,845	0	1,149,845	1,060,201	1,045,801	89,644
Desarrollo Económico	329,449,458	6,697,082	336,146,540	337,396,853	332,742,086	-1,250,313
Ciencia, Tecnología e Innovación	329,449,458	6,697,082	336,146,540	337,396,853	332,742,086	-1,250,313
Total del Gasto	330,599,303	6,697,082	337,296,385	338,457,054	333,787,887	-1,160,669



C.P. MARIA GUADALUPE SANCHEZ SOTO
 DIRECTORA ADMINISTRATIVA




C.P. MIRIAM CORONA ESCAMILLA
 TITULAR DEL DEPTO. DE PRESUPUESTOS

38 CONSEJO NACIONAL DE CIENCIA Y TECNOLOGÍA
9ZY CENTRO DE INVESTIGACION EN ALIMENTACION Y DESARROLLO, A.C.
ESTADO ANALITICO DEL EJERCICIO DEL PRESUPUESTO DE EGRESOS EN CLASIFICACION ADMINISTRATIVA
ENERO A SEPTIEMBRE 2022
(PESOS)

DENOMINACION	APROBADO	MODIFICADO	DEVENGADO	PAGADO	ECONOMIAS
TOTAL	330,599,303	337,296,385	338,457,054	333,787,887	- 1,160,669



C.P. MARIA GUADALUPE SANCHEZ SOTO
DIRECTORA ADMINISTRATIVA



C.P. MIRIAM CORONA ESCAMILLA
TITULAR DEL DEPTO. DE PRESUPUESTOS

38 CONSEJO NACIONAL DE CIENCIA Y TECNOLOGÍA
 9ZY CENTRO DE INVESTIGACIÓN EN ALIMENTACIÓN Y DESARROLLO, A.C.
 ESTADO ANALÍTICO DEL EJERCICIO DEL PRESUPUESTO DE EGRESOS EN CLASIFICACIÓN ADMINISTRATIVA (ARMONIZADO)
 ENERO A SEPTIEMBRE 2022
 (PESOS)

CONCEPTO	APROBADO	AMPLIACIONES / (REDUCCIONES)	MODIFICADO	DEVENGADO	PAGADO	SUBEJERCICIO
	1	2	3 = (1+2)	4	5	6 = (3-4)
Centro de Investigación en Alimentación y Desarrollo, A.C.	330,599,303	6,697,082	337,296,385	338,457,054	333,787,887	-1,160,669
Total del Gasto	330,599,303	6,697,082	337,296,385	338,457,054	333,787,887	-1,160,669



C.P. MARIA GUADALUPE SANCHEZ SOTO
 DIRECTORA ADMINISTRATIVA



C.P. MIRIAM CORONA ESCAMILLA
 TITULAR DEL DEPTO. DE PRESUPUESTOS