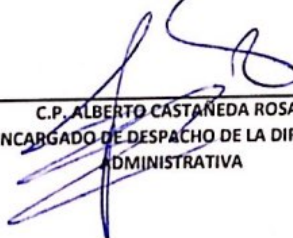



38 CONSEJO NACIONAL DE CIENCIA Y TECNOLOGIA  
 82Y CENTRO DE INVESTIGACION EN ALIMENTACION Y DESARROLLO, A.C.  
 ESTADO ANALITICO DE INGRESOS  
 DE ENERO A MARZO 2020  
 (PESOS)

RUBRO DE INGRESOS	INGRESO					
	ESTIMADO	AMPLIACIONES Y REDUCCIONES	MODIFICADO	DEVENGADO	RECAUDADO	DIFERENCIA
	(1)	(2)	(3=1+2)	(4)	(5)	(6=5-1)
IMPUESTOS	0	0	0	0	0	0
CUOTAS Y APORTACIONES DE SEGURIDAD SOCIAL	0	0	0	0	0	0
CONTRIBUCIONES DE MEJORAS	0	0	0	0	0	0
DERECHOS	0	0	0	0	0	0
PRODUCTOS	0	0	0	0	0	0
CORRIENTE	0	0	0	0	0	0
CAPITAL	0	0	0	0	0	0
APROVECHAMIENTOS	0	0	0	0	0	0
CORRIENTE	0	0	0	0	0	0
CAPITAL	0	0	0	0	0	0
INGRESOS POR VENTAS DE BIENES Y SERVICIOS	12,250,785	0	12,250,785	2,143,381	6,949,368	5,301,417
PARTICIPACIONES Y APORTACIONES	0	0	0	0	0	0
TRANSFERENCIAS, ASIGNACIONES, SUBSIDIOS Y OTRAS AYUDAS	78,489,961	-	78,489,961	-	78,489,961	-
INGRESOS DERIVADOS DE FINANCIAMIENTOS	0	0	0	0	0	0
<b>TOTAL</b>	<b>90,740,746</b>	<b>-</b>	<b>90,740,746</b>	<b>2,143,381</b>	<b>85,439,329</b>	<b>5,301,417</b>
				<b>INGRESOS EXCEDENTES</b>		<b>-</b>

ESTADO ANALITICO DE INGRESOS POR FUENTE DE FINANCIAMIENTO	INGRESO					
	ESTIMADO	AMPLIACIONES Y REDUCCIONES	MODIFICADO	DEVENGADO	RECAUDADO	DIFERENCIA
	(1)	(2)	(3=1+2)	(4)	(5)	(6=5-1)
INGRESOS DEL GOBIERNO	0	0	0	0	0	0
IMPUESTOS	0	0	0	0	0	0
CONTRIBUCIONES DE MEJORAS	0	0	0	0	0	0
DERECHOS	0	0	0	0	0	0
PRODUCTOS	0	0	0	0	0	0
CORRIENTE	0	0	0	0	0	0
CAPITAL	0	0	0	0	0	0
APROVECHAMIENTOS	0	0	0	0	0	0
CORRIENTE	0	0	0	0	0	0
CAPITAL	0	0	0	0	0	0
PARTICIPACIONES Y APORTACIONES	0	0	0	0	0	0
TRANSFERENCIAS, ASIGNACIONES, SUBSIDIOS Y OTRAS AYUDAS	0	0	0	0	0	0
INGRESOS DE ORGANISMOS Y EMPRESAS	90,740,746	-	90,740,746	-	85,439,329	5,301,417
CUOTAS Y APORTACIONES DE SEGURIDAD SOCIAL	0	0	0	0	0	0
INGRESOS POR VENTAS DE BIENES Y SERVICIOS	12,250,785	-	12,250,785	0	6,949,368	5,301,417
TRANSFERENCIAS, ASIGNACIONES, SUBSIDIOS Y OTRAS AYUDAS	78,489,961	-	78,489,961	-	78,489,961	-
INGRESOS DERIVADOS DE FINANCIAMIENTOS	0	0	0	0	0	0
INGRESOS DERIVADOS DE FINANCIAMIENTOS	0	0	0	0	0	0
<b>TOTAL</b>	<b>90,740,746</b>	<b>-</b>	<b>90,740,746</b>	<b>-</b>	<b>85,439,329</b>	<b>5,301,417</b>
				<b>INGRESOS EXCEDENTES</b>		<b>-</b>


  
 C.P. ALBERTO CASTAÑEDA ROSAS  
 ENCARGADO DE DESPACHO DE LA DIRECCION  
 ADMINISTRATIVA

  
 C.P. MIRIAM CORONA ESCAMILLA  
 TITULAR DEL DEPTO. DE PRESUPUESTOS

38 CONSEJO NACIONAL DE CIENCIA Y TECNOLOGÍA  
 9ZY CENTRO DE INVESTIGACIÓN EN ALIMENTACIÓN Y DESARROLLO, A.C.  
 INGRESOS DE FLUJO DE EFECTIVO  
 PRODUCTORAS DE BIENES Y SERVICIOS  
 DE ENERO A MARZO 2020  
 (PESOS)

CONCEPTO	ESTIMADO	MODIFICADO	RECAUDADO
TOTAL DE RECURSOS <sup>1</sup>	90,740,746	90,740,746	94,856,131
DISPONIBILIDAD INICIAL	0	0	9,416,802
CORRIENTES Y DE CAPITAL	12,250,785	12,250,785	6,949,368
VENTA DE BIENES	0	0	0
INTERNAS	0	0	0
EXTERNAS	0	0	0
VENTA DE SERVICIOS	11,393,230	11,393,230	5,740,481
INTERNAS	11,393,230	11,393,230	5,740,481
EXTERNAS	0	0	0
INGRESOS DIVERSOS	857,555	857,555	1,208,888
INGRESOS DE FIDEICOMISOS PÚBLICOS	0	0	0
PRODUCTOS FINANCIEROS	0	0	0
OTROS	857,555	857,555	1,208,888
VENTA DE INVERSIONES	0	0	0
RECUPERACIÓN DE ACTIVOS FÍSICOS	0	0	0
RECUPERACIÓN DE ACTIVOS FINANCIEROS	0	0	0
INGRESOS POR OPERACIONES AJENAS	0	0	0
POR CUENTA DE TERCEROS	0	0	0
POR EROGACIONES RECUPERABLES	0	0	0
SUBSIDIOS Y APOYOS FISCALES	78,489,961	78,489,961	78,489,961
SUBSIDIOS	440,000	440,000	440,000
CORRIENTES	440,000	440,000	440,000
DE CAPITAL	0	0	0
APOYOS FISCALES	78,049,961	78,049,961	78,049,961
CORRIENTES	78,049,961	78,049,961	78,049,961
SERVICIOS PERSONALES	65,144,187	65,144,187	65,144,187
OTROS	12,905,774	12,905,774	12,905,774
INVERSIÓN FÍSICA	0	0	0
INTERESES, COMISIONES Y GASTOS DE LA DEUDA	0	0	0
INVERSIÓN FINANCIERA	0	0	0
AMORTIZACIÓN DE PASIVOS	0	0	0
SUMA DE INGRESOS DEL AÑO	90,740,746	90,740,746	85,439,329
ENDEUDAMIENTO (O DESENUDAMIENTO) NETO	0	0	0
INTERNO	0	0	0
EXTERNO	0	0	0


  
 C.P. ALBERTO CASTAÑEDA ROSAS  
 ENCARGADO DE DESPACHO DE LA DIRECCIÓN  
 ADMINISTRATIVA


  
 C.P. MIRIAM CORONA ESCAMILLA  
 TITULAR DEL DEPTO. DE PRESUPUESTOS

38 CONSEJO NACIONAL DE CIENCIA Y TECNOLOGIA  
9ZY CENTRO DE INVESTIGACION EN ALIMENTACION Y DESARROLLO, A.C.  
ANALITICO DE CLAVES DE ENTIDADES PARAESTATALES (ACEP)

ByS  
ENERO A MARZO 2020  
PESOS

CONCEPTO	Estimado/Aprobado	Modificado	Devengado	Recaudado/Pagado
<b>TOTAL DE RECURSOS</b>	<b>90,740,746</b>	<b>90,740,746</b>	<b>2,143,381</b>	<b>94,856,131</b>
DISPONIBILIDAD INICIAL	-	-	-	9,416,802
<b>CORRIENTES Y DE CAPITAL</b>	<b>12,250,785</b>	<b>12,250,785</b>	<b>2,143,381</b>	<b>6,949,368</b>
VENTA DE BIENES	-	-	-	-
INTERNAS	-	-	-	-
EXTERNAS	-	-	-	-
VENTA DE SERVICIOS	11,393,230	11,393,230	2,143,381	5,740,481
INTERNAS	11,393,230	11,393,230	2,143,381	5,740,481
EXTERNAS	-	-	-	-
INGRESOS DIVERSOS	857,555	857,555	-	1,208,888
INGRESOS DE FIDEICOMISOS PUBLICOS	-	-	-	-
PRODUCTOS FINANCIEROS	-	-	-	-
OTROS	857,555	857,555	-	1,208,888
VENTA DE INVERSIONES	-	-	-	-
RECUPERACION DE ACTIVOS FÍSICOS	-	-	-	-
RECUPERACION DE ACTIVOS FINANCIEROS	-	-	-	-
<b>INGRESOS POR OPERACIONES AJENAS</b>	<b>-</b>	<b>-</b>	<b>-</b>	<b>-</b>
POR CUENTA DE TERCEROS	-	-	-	-
POR EROGACIONES RECUPERABLES	-	-	-	-
<b>SUBSIDIOS Y APOYOS FISCALES</b>	<b>78,489,961</b>	<b>78,489,961</b>	<b>-</b>	<b>78,489,961</b>
SUBSIDIOS	440,000	440,000	-	440,000
CORRIENTES	440,000	440,000	-	440,000
DE CAPITAL	-	-	-	-
APOYOS FISCALES	78,049,961	78,049,961	-	78,049,961
CORRIENTES	78,049,961	78,049,961	-	78,049,961
SERVICIOS PERSONALES	65,144,187	65,144,187	-	65,144,187
OTROS	12,905,774	12,905,774	-	12,905,774
INVERSION FISICA	-	-	-	-
INTERESES, COMISIONES Y GASTOS DE LA DEUDA	-	-	-	-
INVERSION FINANCIERA	-	-	-	-
AMORTIZACION DE PASIVOS	-	-	-	-
<b>SUMA DE INGRESOS DEL AÑO</b>	<b>90,740,746</b>	<b>90,740,746</b>	<b>2,143,381</b>	<b>85,439,329</b>
<b>ENDEUDAMIENTO (O DESENDUDAMIENTO) NETO</b>	<b>-</b>	<b>-</b>	<b>-</b>	<b>-</b>
INTERNO	-	-	-	-
EXTERNO	-	-	-	-
<b>TOTAL DE RECURSOS</b>	<b>90,740,746</b>	<b>90,740,746</b>	<b>86,698,697</b>	<b>94,856,131</b>
<b>GASTO PROGRAMABLE</b>	<b>90,740,746</b>	<b>90,740,746</b>	<b>86,698,697</b>	<b>83,806,509</b>
<b>GASTO CORRIENTE</b>	<b>90,740,746</b>	<b>90,740,746</b>	<b>86,234,805</b>	<b>83,342,617</b>
SERVICIOS PERSONALES	72,195,819	72,195,819	71,951,755	69,645,391
DE OPERACION	17,504,927	17,504,927	13,982,015	13,396,191
PENSIONES Y JUBILACIONES	-	-	-	-
SUBSIDIOS	800,000	800,000	257,683	257,683
OTRAS EROGACIONES	240,000	240,000	43,352	43,352
<b>INVERSION FISICA</b>	<b>-</b>	<b>-</b>	<b>-</b>	<b>-</b>
BIENES MUEBLES E INMUEBLES	-	-	-	-
OBRA PUBLICA	-	-	-	-
SUBSIDIOS	-	-	-	-
OTRAS EROGACIONES	-	-	-	-
<b>INVERSION FINANCIERA</b>	<b>-</b>	<b>-</b>	<b>-</b>	<b>-</b>
<b>COSTO FINANCIERO</b>	<b>-</b>	<b>-</b>	<b>-</b>	<b>-</b>
INTERESES, COMISIONES Y GASTOS DE LA DEUDA	-	-	-	-
INTERNOS	-	-	-	-
EXTERNOS	-	-	-	-
<b>EGRESOS POR OPERACIONES AJENAS</b>	<b>-</b>	<b>-</b>	<b>463,892</b>	<b>463,892</b>
POR CUENTA DE TERCEROS	-	-	415,713	415,713
EROGACIONES RECUPERABLES	-	-	48,179	48,179
<b>SUMA DE EGRESOS DEL AÑO</b>	<b>90,740,746</b>	<b>90,740,746</b>	<b>86,698,697</b>	<b>83,806,509</b>
<b>ENTEROS A TESORERIA DE LA FEDERACION</b>	<b>-</b>	<b>-</b>	<b>-</b>	<b>-</b>
ORDINARIOS	-	-	-	-
EXTRAORDINARIOS	-	-	-	-
<b>RETIRO DEL PATRIMONIO INVERTIDO DE LA NACION</b>	<b>-</b>	<b>-</b>	<b>-</b>	<b>-</b>
DISPONIBILIDAD FINAL PREVIA	-	-	-	-
DISPONIBILIDAD FINAL	-	-	-	11,049,622
<b>VARIACION EN DISPONIBILIDADES</b>	<b>-</b>	<b>-</b>	<b>-</b>	<b>1,632,820</b>
<b>BALANCE DE OPERACION</b>	<b>78,489,961</b>	<b>78,489,961</b>	<b>-</b>	<b>76,857,141</b>
<b>BALANCE PRIMARIO</b>	<b>-</b>	<b>-</b>	<b>-</b>	<b>1,632,820</b>
<b>BALANCE FINANCIERO</b>	<b>-</b>	<b>-</b>	<b>-</b>	<b>1,632,820</b>


  
C.P. ALBERTO CASTAÑEDA ROSAS  
ENCARGADO DE DESPACHO DE LA DIRECCIÓN  
ADMINISTRATIVA

  
C.P. MIRIAM CORONA ESCAMILLA  
TITULAR DEL DEPTO. DE PRESUPUESTOS



38 CONSEJO NACIONAL DE CIENCIA Y TECNOLOGÍA  
 92Y CENTRO DE INVESTIGACIÓN EN ALIMENTACIÓN Y DESARROLLO, A.C.  
 EGRESOS DE FLUJO DE EFECTIVO  
 PRODUCTORAS DE BIENES Y SERVICIOS  
 ENERO A MARZO 2020  
 (PESOS)

CONCEPTO	APROBADO	MODIFICADO	PAGADO
<b>TOTAL DE RECURSOS</b>	<b>90,740,746</b>	<b>90,740,746</b>	<b>94,856,131</b>
<b>GASTO CORRIENTE</b>	<b>90,740,746</b>	<b>90,740,746</b>	<b>83,342,617</b>
SERVICIOS PERSONALES	72,195,819	72,195,819	69,645,391
DE OPERACIÓN	17,504,927	17,504,927	13,396,191
PENSIONES Y JUBILACIONES	0	0	0
SUBSIDIOS	800,000	800,000	257,683
OTRAS EROGACIONES	240,000	240,000	43,352
<b>INVERSIÓN FÍSICA</b>	<b>0</b>	<b>0</b>	<b>0</b>
BIENES MUEBLES E INMUEBLES	0	0	0
OBRA PÚBLICA	0	0	0
SUBSIDIOS	0	0	0
OTRAS EROGACIONES	0	0	0
<b>INVERSIÓN FINANCIERA</b>	<b>0</b>	<b>0</b>	<b>0</b>
<b>COSTO FINANCIERO</b>	<b>0</b>	<b>0</b>	<b>0</b>
INTERESES, COMISIONES Y GASTOS DE LA DEUDA	0	0	0
INTERNOS	0	0	0
EXTERNOS	0	0	0
<b>EGRESOS POR OPERACIONES AJENAS</b>	<b>0</b>	<b>0</b>	<b>463,892</b>
POR CUENTA DE TERCEROS	0	0	415,713
EROGACIONES RECUPERABLES	0	0	48,179
<b>SUMA DE EGRESOS DEL AÑO</b>	<b>90,740,746</b>	<b>90,740,746</b>	<b>83,806,509</b>
<b>ENTEROS A TESORERÍA DE LA FEDERACIÓN</b>	<b>0</b>	<b>0</b>	<b>0</b>
ORDINARIOS	0	0	0
EXTRAORDINARIOS	0	0	0
<b>DISPONIBILIDAD FINAL</b>	<b>0</b>	<b>0</b>	<b>11,049,622</b>

  
 C.P. ALBERTO CASTAÑEDA ROSAS  
 ENCARGADO DE DESPACHO DE LA DIRECCION  
 ADMINISTRATIVA


  
 C.P. MIRIAM CORONA ESCAMILLA  
 TITULAR DEL DEPTO. DE PRESUPUESTOS


38 CONSEJO NACIONAL DE CIENCIA Y TECNOLOGÍA  
9ZY CENTRO DE INVESTIGACIÓN EN ALIMENTACIÓN Y DESARROLLO, A.C.  
ESTADO ANALÍTICO DEL EJERCICIO DEL PRESUPUESTO DE EGRESOS EN CLASIFICACIÓN ECONÓMICA Y POR OBJETO DEL GASTO  
ENERO A MARZO 2020  
(PESOS)

CLASIFICACIÓN ECONÓMICA OBJETO DEL GASTO DENOMINACIÓN	APROBADO	MODIFICADO	DEVENGADO	PAGADO	ECONOMÍAS
<b>TOTAL</b>	<b>90,740,746</b>	<b>90,740,746</b>	<b>86,698,697</b>	<b>83,806,509</b>	<b>4,042,049</b>
<b>Gasto Corriente</b>	<b>90,740,746</b>	<b>90,740,746</b>	<b>86,650,517</b>	<b>83,758,330</b>	<b>4,090,229</b>
Servicios Personales	72,195,819	72,195,819	71,951,755	69,645,391	244,064
1000 Servicios personales	72,195,819	72,195,819	71,951,755	69,645,391	244,064
1100 Remuneraciones al personal de carácter permanente	33,786,483	33,786,483	32,549,367	32,549,367	1,237,116
1200 Remuneraciones al personal de carácter transitorio	6,701,124	6,701,124	4,193,706	4,010,994	2,507,418
1300 Remuneraciones adicionales y especiales	13,047,911	13,047,911	14,496,756	14,496,756	-1,448,845
1400 Seguridad social	7,420,735	7,420,735	7,656,738	5,533,085	-236,003
1500 Otras prestaciones sociales y económicas	11,194,566	11,194,566	12,571,043	12,571,043	-1,376,477
1600 Previsiones	0	0	0	0	0
1700 Pago de estímulos a servidores públicos	45,000	45,000	484,146	484,146	-439,146
Gasto De Operación	17,504,927	17,504,927	13,982,015	13,396,191	3,522,912
2000 Materiales y suministros	2,812,128	2,850,570	1,395,304	1,361,281	1,455,266
2100 Materiales de administración, emisión de documentos y artículos oficiales	391,623	413,605	170,902	170,902	242,703
2200 Alimentos y utensilios	202,495	206,995	88,960	88,960	118,035
2300 Materias primas y materiales de producción y comercialización	371,800	371,800	23,101	23,101	348,699
2400 Materiales y artículos de construcción y de reparación	295,075	307,035	96,646	96,646	210,389
2500 Productos químicos, farmacéuticos y de laboratorio	927,290	927,290	678,778	648,717	248,512
2600 Combustibles, lubricantes y aditivos	236,600	236,600	195,114	195,114	41,486
2700 Vestuario, blancos, prendas de protección y artículos deportivos	10,400	10,400	24,865	24,865	-14,465
2900 Herramientas, refacciones y accesorios menores	376,845	376,845	116,938	112,977	259,907
3000 Servicios generales	14,692,799	14,654,357	12,586,711	12,034,910	2,067,646
3100 Servicios básicos	1,852,468	1,852,468	1,696,717	1,667,304	155,751
3200 Servicios de arrendamiento	1,254,798	1,254,798	997,384	997,384	257,414
3300 Servicios profesionales, científicos, técnicos y otros servicios	3,765,134	3,358,243	3,207,889	3,197,809	150,354
3400 Servicios financieros, bancarios y comerciales	2,114,443	2,114,443	2,383,640	2,383,640	-269,197
3500 Servicios de instalación, reparación, mantenimiento y conservación	2,307,431	2,675,880	1,775,903	1,770,851	899,977
3700 Servicios de traslado y viáticos	876,689	876,689	411,806	404,178	464,883
3800 Servicios oficiales	600,000	600,000	273,695	273,695	326,305

38 CONSEJO NACIONAL DE CIENCIA Y TECNOLOGÍA  
 9ZY CENTRO DE INVESTIGACIÓN EN ALIMENTACIÓN Y DESARROLLO, A.C.  
 ESTADO ANALÍTICO DEL EJERCICIO DEL PRESUPUESTO DE EGRESOS EN CLASIFICACIÓN ECONÓMICA Y POR OBJETO DEL GASTO  
 ENERO A MARZO 2020  
 (PESOS)

CLASIFICACIÓN ECONÓMICA OBJETO DEL GASTO DENOMINACIÓN	APROBADO	MODIFICADO	DEVENGADO	PAGADO	ECONOMÍAS
3900 Otros servicios generales	1,921,836	1,921,836	1,839,677	1,340,049	82,159
Subsidios	1,040,000	1,040,000	301,035	301,035	738,966
4000 Transferencias, asignaciones, subsidios y otras ayudas	1,040,000	1,040,000	301,035	301,035	738,966
4300 Subsidios y subvenciones	800,000	800,000	257,683	257,683	542,317
4400 Ayudas sociales	240,000	240,000	43,352	43,352	196,649
4600 Transferencias a Fideicomisos	0	0	0	0	0
Otros De Comente	0	0	415,713	415,713	0
3000 Servicios generales	0	0	415,713	415,713	0
3900 Otros servicios generales	0	0	415,713	415,713	0
Gasto De Inversión	0	0	48,179	48,179	-48,179
Inversión Física	0	0	0	0	0
5000 Bienes muebles, inmuebles e intangibles	0	0	0	0	0
5100 Mobiliario y equipo de administración	0	0	0	0	0
5300 Equipo e instrumental médico y de laboratorio	0	0	0	0	0
5600 Maquinaria, otros equipos y herramientas	0	0	0	0	0
6000 Inversión pública	0	0	0	0	0
6200 Obra pública en bienes propios	0	0	0	0	0
Otros De Inversión	0	0	48,179	48,179	-48,179
3000 Servicios generales	0	0	48,179	48,179	-48,179
3900 Otros servicios generales	0	0	48,179	48,179	-48,179

  
 C.P. ALBERTO CASTAÑEDA ROSAS  
 ENCARGADO DE DESPACHO DE LA DIRECCION  
 ADMINISTRATIVA


  
 C.P. MIRIAM CORONA ESCAMILLA  
 TITULAR DEL DEPTO. DE PRESUPUESTOS

38 CONSEJO NACIONAL DE CIENCIA Y TECNOLOGÍA  
9ZY CENTRO DE INVESTIGACIÓN EN ALIMENTACIÓN Y DESARROLLO, A.C.  
ESTADO ANALÍTICO DEL EJERCICIO DEL PRESUPUESTO DE EGRESOS EN CLASIFICACIÓN POR OBJETO DEL GASTO (ARMONIZADO)  
ENERO A MARZO 2020  
(PESOS)

CONCEPTO	APROBADO	AMPLIACIONES / (REDUCCIONES)	MODIFICADO	DEVENGADO	PAGADO	SUBEJERCICIO
	1	2	3 = (1+2)	4	5	6 = (3-4)
<b>Servicios personales</b>	<b>72,195,819</b>	<b>0</b>	<b>72,195,819</b>	<b>71,951,755</b>	<b>69,645,391</b>	<b>244,064</b>
Remuneraciones al personal de carácter permanente	33,786,483	0	33,786,483	32,549,367	32,549,367	1,237,116
Remuneraciones al personal de carácter transitorio	6,701,124	0	6,701,124	4,193,706	4,010,994	2,507,418
Remuneraciones adicionales y especiales	13,047,911	0	13,047,911	14,496,756	14,496,756	-1,448,845
Seguridad social	7,420,735	0	7,420,735	7,656,738	5,533,085	-236,003
Otras prestaciones sociales y económicas	11,194,566	0	11,194,566	12,571,043	12,571,043	-1,376,477
Previsiones	0	0	0	0	0	0
Pago de estímulos a servidores públicos	45,000	0	45,000	484,146	484,146	-439,146
<b>Materiales y suministros</b>	<b>2,812,128</b>	<b>38,442</b>	<b>2,850,570</b>	<b>1,395,304</b>	<b>1,361,281</b>	<b>1,455,266</b>
Materiales de administración, emisión de documentos y artículos oficiales	391,623	21,982	413,605	170,902	170,902	242,703
Alimentos y utensilios	202,495	4,500	206,995	88,960	88,960	118,035
Materias primas y materiales de producción y comercialización	371,800	0	371,800	23,101	23,101	348,699
Materiales y artículos de construcción y de reparación	295,075	11,960	307,035	96,646	96,646	210,389
Productos químicos, farmacéuticos y de laboratorio	927,290	0	927,290	678,778	648,717	248,512
Combustibles, lubricantes y aditivos	236,600	0	236,600	195,114	195,114	41,486
Vestuario, blancos, prendas de protección y artículos deportivos	10,400	0	10,400	24,865	24,865	-14,465
Herramientas, refacciones y accesorios menores	376,845	0	376,845	116,938	112,977	259,907
<b>Servicios generales</b>	<b>14,692,799</b>	<b>-38,442</b>	<b>14,654,357</b>	<b>13,002,424</b>	<b>12,450,623</b>	<b>1,651,933</b>
Servicios básicos	1,852,468	0	1,852,468	1,696,717	1,667,304	155,751
Servicios de arrendamiento	1,254,798	0	1,254,798	997,384	997,384	257,414
Servicios profesionales, científicos, técnicos y otros servicios	3,765,134	-406,891	3,358,243	3,207,889	3,197,809	150,354
Servicios financieros, bancarios y comerciales	2,114,443	0	2,114,443	2,383,640	2,383,640	-269,197
Servicios de instalación, reparación, mantenimiento y conservación	2,307,431	368,449	2,675,880	1,775,903	1,770,851	899,977
Servicios de traslado y viáticos	876,689	0	876,689	411,806	404,178	464,883
Servicios oficiales	600,000	0	600,000	273,695	273,695	326,305
Otros servicios generales	1,921,836	0	1,921,836	2,255,390	1,755,762	-333,554
<b>Transferencias, asignaciones, subsidios y otras ayudas</b>	<b>1,040,000</b>	<b>0</b>	<b>1,040,000</b>	<b>301,035</b>	<b>301,035</b>	<b>738,966</b>
Subsidios y subvenciones	1,040,000	0	1,040,000	301,035	301,035	738,966
<b>Bienes muebles, inmuebles e intangibles</b>	<b>0</b>	<b>0</b>	<b>0</b>	<b>0</b>	<b>0</b>	<b>0</b>
Mobiliario y equipo de administración	0	0	0	0	0	0

38 CONSEJO NACIONAL DE CIENCIA Y TECNOLOGÍA  
 92Y CENTRO DE INVESTIGACIÓN EN ALIMENTACIÓN Y DESARROLLO, A.C.  
 ESTADO ANALÍTICO DEL EJERCICIO DEL PRESUPUESTO DE EGRESOS EN CLASIFICACIÓN POR OBJETO DEL GASTO (ARMONIZADO)  
 ENERO A MARZO 2020  
 (PESOS)

CONCEPTO	APROBADO	AMPLIACIONES / (REDUCCIONES)	MODIFICADO	DEVENGADO	PAGADO	SUBEJERCICIO
	1	2	3 = (1+2)	4	5	6 = (3-4)
Equipo e instrumental médico y de laboratorio	0	0	0	0	0	0
Maquinaria, otros equipos y herramientas	0	0	0	0	0	0
Inversión pública	0	0	0	48,179	48,179	-48,179
Obra pública en bienes propios	0	0	0	48,179	48,179	-48,179
<b>Total del Gasto</b>	<b>90,740,746</b>	<b>0</b>	<b>90,740,746</b>	<b>86,698,697</b>	<b>83,806,509</b>	<b>4,042,049</b>

  
 C.P. ALBERTO CASTAÑEDA ROSAS  
 ENCARGADO DE DESPACHO DE LA DIRECCION ADMINISTRATIVA

  
 C.P. MIRIAM CORONA ESCAMILLA  
 TITULAR DEL DEPTO. DE PRESUPUESTOS



38 CONSEJO NACIONAL DE CIENCIA Y TECNOLOGÍA  
 9ZY CENTRO DE INVESTIGACIÓN EN ALIMENTACIÓN Y DESARROLLO, A.C.  
 GASTO POR CATEGORIA PROGRAMATICA  
 ENERO A MARZO 2020  
 (PESOS)


PROGRAMA PRESUPUESTARIO				DENOMINACIÓN	GASTO CORRIENTE					GASTO DE INVERSIÓN				TOTAL		
TIPO	GRUPO	MODALIDAD	PROGRAMA		SERVICIOS PERSONALES	GASTO DE OPERACIÓN	SUBSIDIOS	OTROS DE CORRIENTE	SUMA	INVERSIÓN FÍSICA	SUBSIDIOS	OTROS DE INVERSIÓN	SUMA	TOTAL	ESTRUCTURA PORCENTUAL	
															CORRIENTE	INVERSIÓN
				Programas Federales												
				TOTAL APROBADO	72,195,819	17,504,927	800,000	240,000	90,740,746	0		0	90,740,746	100.0	0.0	
				TOTAL MODIFICADO	72,195,819	17,504,927	800,000	240,000	90,740,746	0		0	90,740,746	100.0	0.0	
				TOTAL DEVENGADO	71,951,755	13,982,015	257,683	459,064	86,650,517	0	48,179	48,179	86,698,697	99.9	0.1	
				TOTAL PAGADO	69,645,391	13,396,192	257,683	459,064	83,758,330	0	48,179	48,179	83,806,509	99.9	0.1	
				Porcentaje Pag/Aprob	96.5	76.5	32.2	0.0	92.3	0.0	0.0	0.0	92.4			
				Porcentaje Pag/Modif	96.5	76.5	32.2	0.0	92.3	0.0	0.0	0.0	92.4			
1	2			Desempeño de las Funciones												
1	2			Aprobado	64,054,596	17,392,214	800,000	240,000	82,486,810			0	82,486,810	100.0	0.0	
1	2			Modificado	64,054,596	17,392,214	800,000	240,000	82,486,810			0	82,486,810	100.0	0.0	
1	2			Devengado	64,373,191	13,876,835	257,683	43,352	78,551,061			0	78,551,061	100.0	0.0	
1	2			Pagado	62,074,895	13,300,751	257,683	43,352	75,676,680			0	75,676,680	100.0	0.0	
1	2			Porcentaje Pag/Aprob	96.9	76.5	32.2	18.1	91.7	0.0		0.0	91.7			
1	2			Porcentaje Pag/Modif	96.9	76.5	32.2	18.1	91.7	0.0		0.0	91.7			
1	2	E		Prestación de Servicios Públicos												
1	2	E		Aprobado	64,054,596	17,392,214	800,000	240,000	82,486,810				82,486,810	100.0		
1	2	E		Modificado	64,054,596	17,392,214	800,000	240,000	82,486,810				82,486,810	100.0		
1	2	E		Devengado	64,373,191	13,876,835	257,683	43,352	78,551,061				78,551,061	100.0		
1	2	E		Pagado	62,074,895	13,300,751	257,683	43,352	75,676,680				75,676,680	100.0		
1	2	E		Porcentaje Pag/Aprob	96.9	76.5	32.2	18.1	91.7				91.7			
1	2	E		Porcentaje Pag/Modif	96.9	76.5	32.2	18.1	91.7				91.7			
1	2	E	3	Investigación científica, desarrollo e innovación.												
1	2	E	3	Aprobado	64,054,596	17,392,214	800,000	240,000	82,486,810				82,486,810	100.0		
1	2	E	3	Modificado	64,054,596	17,392,214	800,000	240,000	82,486,810				82,486,810	100.0		
1	2	E	3	Devengado	64,373,191	13,876,835	257,683	43,352	78,551,061				78,551,061	100.0		
1	2	E	3	Pagado	62,074,895	13,300,751	257,683	43,352	75,676,680				75,676,680	100.0		
1	2	E	3	Porcentaje Pag/Aprob	96.9	76.5	32.2	18.1	91.7				91.7			


38 CONSEJO NACIONAL DE CIENCIA Y TECNOLOGÍA  
 9ZY CENTRO DE INVESTIGACIÓN EN ALIMENTACIÓN Y DESARROLLO, A.C.  
 GASTO POR CATEGORIA PROGRAMATICA  
 ENERO A MARZO 2020  
 (PESOS)

PROGRAMA PRESUPUESTARIO				DENOMINACIÓN	GASTO CORRIENTE					GASTO DE INVERSIÓN				TOTAL		
TIPO	GRUPO	MODALIDAD	PROGRAMA		SERVICIOS PERSONALES	GASTO DE OPERACIÓN	SUBSIDIOS	OTROS DE CORRIENTE	SUMA	INVERSIÓN FÍSICA	SUBSIDIOS	OTROS DE INVERSIÓN	SUMA	TOTAL	ESTRUCTURA PORCENTUAL	
															CORRIENTE	INVERSIÓN
1	2	E	3	Porcentaje Pag/Modif	96.9	76.5	32.2	18.1	91.7				91.7			
1	3			Administrativos y de Apoyo												
1	3			Aprobado	8,141,223	112,713			8,253,936				8,253,936	100.0	0.0	
1	3			Modificado	8,141,223	112,713			8,253,936				8,253,936	100.0	0.0	
1	3			Devengado	7,578,565	105,179		415,713	8,099,457		48,179	48,179	8,147,636	99.4	0.6	
1	3			Pagado	7,570,496	95,441		415,713	8,081,650		48,179	48,179	8,129,829	99.4	0.6	
1	3			Porcentaje Pag/Aprob	93.0	84.7			97.9		0.0	0.0	98.5			
1	3			Porcentaje Pag/Modif	93.0	84.7			97.9		0.0	0.0	98.5			
1	3	M		Apoyo al proceso presupuestario y para mejorar la eficiencia institucional												
1	3	M		Aprobado	7,651,793	80,588			7,732,381				7,732,381	100.0		
1	3	M		Modificado	7,651,793	80,588			7,732,381				7,732,381	100.0		
1	3	M		Devengado	7,296,223	80,588			7,376,811				7,376,811	100.0		
1	3	M		Pagado	7,296,223	80,588			7,376,811				7,376,811	100.0		
1	3	M		Porcentaje Pag/Aprob	95.4	100.0			95.4				95.4			
1	3	M		Porcentaje Pag/Modif	95.4	100.0			95.4				93.2			
1	3	M	001	Actividades de apoyo administrativo												
1	3	M	001	Aprobado	7,651,793	80,588			7,732,381				7,732,381	100.0		
1	3	M	001	Modificado	7,651,793	80,588			7,732,381				7,732,381	100.0		
1	3	M	001	Devengado	7,296,223	80,588			7,376,811				7,376,811	100.0		
1	3	M	001	Pagado	7,296,223	80,588			7,376,811				7,376,811	100.0		
1	3	M	001	Porcentaje Pag/Aprob	95.4	100.0			95.4				95.4			
1	3	M	001	Porcentaje Pag/Modif	95.4	100.0			95.4				95.4			
1	3	O		Apoyo a la función pública y al mejoramiento de la gestión												
1	3	O		Aprobado	489,430	32,125			521,555				521,555	100.0		
1	3	O		Modificado	489,430	32,125			521,555				521,555	100.0		
1	3	O		Devengado	282,342	24,591			306,933				306,933	100.0		
1	3	O		Pagado	274,274	14,853			289,126				289,126	100.0		

38 CONSEJO NACIONAL DE CIENCIA Y TECNOLOGÍA  
 S21 CENTRO DE INVESTIGACIÓN EN ALIMENTACIÓN Y DESARROLLO, A.C.  
 GASTO POR CATEGORIA PROGRAMATICA  
 ENERO A MARZO 2020  
 (PESOS)


PROGRAMA PRESUPUESTARIO				DENOMINACIÓN	GASTO CORRIENTE					GASTO DE INVERSIÓN				TOTAL		
TIPO	GRUPO	MODALIDAD	PROGRAMA		SERVICIOS PERSONALES	GASTO DE OPERACIÓN	SUBSIDIOS	OTROS DE CORRIENTE	SUMA	INVERSIÓN FÍSICA	SUBSIDIOS	OTROS DE INVERSIÓN	SUMA	TOTAL	ESTRUCTURA PORCENTUAL	
															CORRIENTE	INVERSIÓN
1	3	O		Porcentaje Pag/Aprob	56.0	46.2		55.4					55.4			
1	3	O		Porcentaje Pag/Modif	56.0	46.2		55.4					55.4			
1	3	O	001	Actividades de apoyo a la función pública y buen gobierno												
1	3	O	001	Aprobado	489,430	32,125		521,555					521,555	100.0		
1	3	O	001	Modificado	489,430	32,125		521,555					521,555	100.0		
1	3	O	001	Devengado	282,342	24,591		306,933					306,933	100.0		
1	3	O	001	Pagado	274,274	14,853		289,126					289,126	100.0		
1	3	O	001	Porcentaje Pag/Aprob	56.0	46.2		55.4					55.4			
1	3	O	001	Porcentaje Pag/Modif	56.0	46.2		55.4					55.4			
1	3	W		Operaciones ajenas												
1	3	W		Aprobado												
1	3	W		Modificado												
1	3	W		Devengado			415,713	415,713			48,179	48,179	463,892	0.0		
1	3	W		Pagado			415,713	415,713			48,179	48,179	463,892	0.0		
1	3	W		Porcentaje Pag/Aprob			0.0	0.0			0.0	0.0	0.0	-0		
1	3	W		Porcentaje Pag/Modif			0.0	0.0			0.0	0.0	0.0	-0		
1	3	W	001	Operaciones Ajenas												
1	3	W	001	Aprobado												
1	3	W	001	Modificado												
1	3	W	001	Devengado			415,713	415,713			48,179	48,179	463,892	0.0		
1	3	W	001	Pagado			415,713	415,713			48,179	48,179	463,892	0.0		
1	3	W	001	Porcentaje Pag/Aprob												
1	3	W	001	Porcentaje Pag/Modif												

  
 C.P. ALBERTO CASTAÑEDA ROSAS  
 ENCARGADO DE DESPACHO DE LA DIRECCIÓN ADMINISTRATIVA

  
 C.P. MIRIAM CORONA ESCAMILLA  
 ITULAR DEL DEPTO. DE PRESUPUESTO

38 CONSEJO NACIONAL DE CIENCIA Y TECNOLOGÍA  
 9ZY CENTRO DE INVESTIGACIÓN EN ALIMENTACIÓN Y DESARROLLO, A.C.  
 ESTADO ANALÍTICO DEL EJERCICIO DEL PRESUPUESTO DE EGRESOS EN CLASIFICACIÓN ECONÓMICA  
 (ARMONIZADO)  
 ENERO A MARZO 2020  
 (PESOS)

CONCEPTO	APROBADO	AMPLIACIONES / (REDUCCIONES)	MODIFICADO	DEVENGADO	PAGADO	SUBEJERCICIO
	1	2	3= (1+2)	4	5	6 = (3-4)
Gasto Corriente	90,740,746	0	90,740,746	86,650,517	83,758,330	4,090,229
Gasto De Capital	0	0	0	48,179	48,179	-48,179
<b>Total del Gasto</b>	<b>90,740,746</b>	<b>0</b>	<b>90,740,746</b>	<b>86,698,697</b>	<b>83,806,509</b>	<b>4,042,049</b>


---

**C.P. ALBERTO CASTAÑEDA ROSAS**  
**ENCARGADO DE DESPACHO DE LA DIRECCION**  
**ADMINISTRATIVA**


---

**C.P. MIRIAM CORONA ESCAMILLA**  
**TITULAR DEL DEPTO. DE PRESUPUESTOS**



38 CONSEJO NACIONAL DE CIENCIA Y TECNOLOGÍA  
 9ZY CENTRO DE INVESTIGACIÓN EN ALIMENTACIÓN Y DESARROLLO, A.C.  
 GASTO POR CATEGORÍA PROGRAMÁTICA (ARMONIZADO)  
 ENERO A MARZO 2020  
 (PESOS)

CONCEPTO	APROBADO	AMPLIACIONES / (REDUCCIONES)	MODIFICADO	DEVENGADO	PAGADO	SUBEJERCICIO
	1	2	3 = (1+2)	4	5	6 = (3-4)
<b>Programas Federales</b>	<b>90,740,746</b>	<b>0</b>	<b>90,740,746</b>	<b>86,698,697</b>	<b>83,806,509</b>	<b>4,042,049</b>
<b>Desempeño de las Funciones</b>	<b>82,486,810</b>	<b>0</b>	<b>82,486,810</b>	<b>78,551,061</b>	<b>75,676,680</b>	<b>3,935,749</b>
Prestación de Servicios Públicos	82,486,810	0	82,486,810	78,551,061	75,676,680	3,935,749
<b>Administrativos y de Apoyo</b>	<b>8,253,936</b>	<b>0</b>	<b>8,253,936</b>	<b>8,147,636</b>	<b>8,129,829</b>	<b>106,300</b>
Apoyo al proceso presupuestario y para mejorar la eficiencia institucional	7,732,381	0	7,732,381	7,376,811	7,376,811	355,570
Apoyo a la función pública y al mejoramiento de la gestión	521,555	0	521,555	306,933	289,126	214,622
Operaciones ajenas	0	0	0	463,892	463,892	-463,892
<b>Total del Gasto</b>	<b>90,740,746</b>	<b>-</b>	<b>90,740,746</b>	<b>86,698,697</b>	<b>83,806,509</b>	<b>4,042,049</b>

  
 C.P. ALBERTO CASTAÑEDA ROSAS

ENCARGADO DE DESPACHO DE LA DIRECCION ADMINISTRATIVA

  
 C.P. MIRIAM CORONA ESCAMILLA

TITULAR DEL DEPTO. DE PRESUPUESTOS

38 CONSEJO NACIONAL DE CIENCIA Y TECNOLOGÍA  
 9ZY CENTRO DE INVESTIGACIÓN EN ALIMENTACIÓN Y DESARROLLO, A.C.  
 ESTADO ANALÍTICO DEL EJERCICIO DEL PRESUPUESTO DE EGRESOS EN CLASIFICACIÓN FUNCIONAL-PROGRAMÁTICA  
 ENERO A MARZO 2020  
 (PESOS)

CATEGORÍAS PROGRAMÁTICAS						DENOMINACIÓN	GASTO CORRIENTE					GASTO DE INVERSIÓN				TOTAL		
FI	FN	SF	AI	PP	UR		SERVICIOS PERSONALES	GASTO DE OPERACIÓN	SUBSIDIOS	OTROS DE CORRIENTE	SUMA	INVERSIÓN FÍSICA	SUBSIDIOS	OTROS DE INVERSIÓN	SUMA	TOTAL	ESTRUCTURA PORCENTUAL	
																	CORRIENTE	INVERSIÓN
						TOTAL APROBADO	72,195,819	17,504,927	800,000	240,000	90,740,746	0	0	0	0	90,740,746	100.0	
						TOTAL MODIFICADO	72,195,819	17,504,927	800,000	240,000	90,740,746	0	0	0	0	90,740,746	100.0	
						TOTAL DEVENGADO	71,951,755	13,982,015	257,683	459,064	86,650,517	0	0	48,179	48,179	86,698,697	99.9	
						TOTAL PAGADO	69,645,391	13,396,191	257,683	459,064	83,758,330	0	0	48,179	48,179	83,806,509	99.9	
						Porcentaje Pag/Aprob	96.5	76.5	32.2	191.3	92.3	0.0	0.0	0.0	0.0	92.4		
						Porcentaje Pag/Modif	96.5	76.5	32.2	191.3	92.3	0.0	0.0	0.0	0.0	92.4		
1						Gobierno												
1						Aprobado	489,430	32,125	0	0	521,555	0	0	0	0	521,555	100.0	
1						Modificado	489,430	32,125	0	0	521,555	0	0	0	0	521,555	100.0	
1						Devengado	282,342	24,591	0	0	306,933	0	0	0	0	306,933	100.0	
1						Pagado	274,274	14,853	0	0	289,126	0	0	0	0	289,126	100.0	
1						Porcentaje Pag/Aprob	56.0	46.2	0.0	0.0	55.4	0.0	0.0	0.0	0.0	55.4		
1						Porcentaje Pag/Modif	56.0	46.2	0.0	0.0	55.4	0.0	0.0	0.0	0.0	55.4		
1	3					Coordinación de la Política de Gobierno												
1	3					Aprobado	489,430	32,125	0	0	521,555	0	0	0	0	521,555	100.0	
1	3					Modificado	489,430	32,125	0	0	521,555	0	0	0	0	521,555	100.0	
1	3					Devengado	282,342	24,591	0	0	306,933	0	0	0	0	306,933	100.0	
1	3					Pagado	274,274	14,853	0	0	289,126	0	0	0	0	289,126	100.0	
1	3					Porcentaje Pag/Aprob	56.0	46.2	0.0	0.0	55.4	0.0	0.0	0.0	0.0	55.4		
1	3					Porcentaje Pag/Modif	56.0	46.2	0.0	0.0	55.4	0.0	0.0	0.0	0.0	55.4		
1	3	04				Función Pública												
1	3	04				Aprobado	489,430	32,125	0	0	521,555	0	0	0	0	521,555	100.0	
1	3	04				Modificado	489,430	32,125	0	0	521,555	0	0	0	0	521,555	100.0	
1	3	04				Devengado	282,342	24,591	0	0	306,933	0	0	0	0	306,933	100.0	
1	3	04				Pagado	274,274	14,853	0	0	289,126	0	0	0	0	289,126	100.0	
1	3	04				Porcentaje Pag/Aprob	56.0	46.2	0.0	0.0	55.4	0.0	0.0	0.0	0.0	55.4		
1	3	04				Porcentaje Pag/Modif	56.0	46.2	0.0	0.0	55.4	0.0	0.0	0.0	0.0	55.4		
1	3	04	001			Función pública y buen gobierno												
1	3	04	001			Aprobado	489,430	32,125	0	0	521,555	0	0	0	0	521,555	100.0	
1	3	04	001			Modificado	489,430	32,125	0	0	521,555	0	0	0	0	521,555	100.0	
1	3	04	001			Devengado	282,342	24,591	0	0	306,933	0	0	0	0	306,933	100.0	
1	3	04	001			Pagado	274,274	14,853	0	0	289,126	0	0	0	0	289,126	100.0	
1	3	04	001			Porcentaje Pag/Aprob	56.0	46.2	0.0	0.0	55.4	0.0	0.0	0.0	0.0	55.4		
1	3	04	001			Porcentaje Pag/Modif	56.0	46.2	0.0	0.0	55.4	0.0	0.0	0.0	0.0	55.4		
1	3	04	001	O001		Actividades de apoyo a la función pública y buen gobierno												
1	3	04	001	O001		Aprobado	489,430	32,125	0	0	521,555	0	0	0	0	521,555	100.0	

38 CONSEJO NACIONAL DE CIENCIA Y TECNOLOGÍA  
 9ZY CENTRO DE INVESTIGACIÓN EN ALIMENTACIÓN Y DESARROLLO, A.C.  
 ESTADO ANALÍTICO DEL EJERCICIO DEL PRESUPUESTO DE EGRESOS EN CLASIFICACIÓN FUNCIONAL-PROGRAMÁTICA  
 ENERO A MARZO 2020  
 (PESOS)

CATEGORÍAS PROGRAMÁTICAS						DENOMINACIÓN	GASTO CORRIENTE					GASTO DE INVERSIÓN				TOTAL		
FI	FN	SF	AI	PP	UR		SERVICIOS PERSONALES	GASTO DE OPERACIÓN	SUBSIDIOS	OTROS DE CORRIENTE	SUMA	INVERSIÓN FÍSICA	SUBSIDIOS	OTROS DE INVERSIÓN	SUMA	TOTAL	ESTRUCTURA PORCENTUAL	
																	CORRIENTE	INVERSIÓN
1	3	04	001	O001		Modificado	489,430	32,125	0	0	521,555	0	0	0	0	521,555	100.0	
1	3	04	001	O001		Devengado	282,342	24,591	0	0	306,933	0	0	0	0	306,933	100.0	
1	3	04	001	O001		Pagado	274,274	14,853	0	0	289,126	0	0	0	0	289,126	100.0	
1	3	04	001	O001		Porcentaje Pag/Aprob	56.0	46.2	0.0	0.0	55.4	0.0	0.0	0.0	0.0	55.4		
1	3	04	001	O001		Porcentaje Pag/Modif	56.0	46.2	0.0	0.0	55.4	0.0	0.0	0.0	0.0	55.4		
1	3	04	001	O001	9ZY	Centro de Investigación en Alimentación y Desarrollo, A.C.												
1	3	04	001	O001	9ZY	Aprobado	489,430	32,125	0	0	521,555					521,555	100.0	
1	3	04	001	O001	9ZY	Modificado	489,430	32,125	0	0	521,555					521,555	100.0	
1	3	04	001	O001	9ZY	Devengado	282,342	24,591	0	0	306,933					306,933	100.0	
1	3	04	001	O001	9ZY	Pagado	274,274	14,853	0	0	289,126					289,126	100.0	
1	3	04	001	O001	9ZY	Porcentaje Pag/Aprob	56.0	46.2	0.0	0.0	55.4					55.4		
1	3	04	001	O001	9ZY	Porcentaje Pag/Modif	56.0	46.2	0.0	0.0	55.4					55.4		
3						Desarrollo Económico												
3						Aprobado	71,706,389	17,472,802	800,000	240,000	90,219,191	0	0	0	0	90,219,191	100.0	0.0
3						Modificado	71,706,389	17,472,802	800,000	240,000	90,219,191	0	0	0	0	90,219,191	100.0	0.0
3						Devengado	71,669,414	13,957,423	257,683	459,064	86,343,584	0	0	48,179	48,179	86,391,764	99.9	0.1
3						Pagado	69,371,117	13,381,339	257,683	459,064	83,469,203	0	0	48,179	48,179	83,517,383	99.9	0.1
3						Porcentaje Pag/Aprob	96.7	76.6	32.2	191.3	92.5	0.0	0.0	0.0	0.0	92.6		
3						Porcentaje Pag/Modif	96.7	76.6	32.2	191.3	92.5	0.0	0.0	0.0	0.0	92.6		
3	8					Ciencia, Tecnología e Innovación												
3	8					Aprobado	71,706,389	17,472,802	800,000	240,000	90,219,191	0	0	0	0	90,219,191	100.0	0.0
3	8					Modificado	71,706,389	17,472,802	800,000	240,000	90,219,191	0	0	0	0	90,219,191	100.0	0.0
3	8					Devengado	71,669,414	13,957,423	257,683	459,064	86,343,584	0	0	48,179	48,179	86,391,764	99.9	0.1
3	8					Pagado	69,371,117	13,381,339	257,683	459,064	83,469,203	0	0	48,179	48,179	83,517,383	99.9	0.1
3	8					Porcentaje Pag/Aprob	96.7	76.6	32.2	191.3	92.5	0.0	0.0	0.0	0.0	92.6		
3	8					Porcentaje Pag/Modif	96.7	76.6	32.2	191.3	92.5	0.0	0.0	0.0	0.0	92.6		
3	8	01				Investigación Científica												
3	8	01				Aprobado	71,706,389	17,472,802	800,000	240,000	90,219,191	0	0	0	0	90,219,191	100.0	0.0
3	8	01				Modificado	71,706,389	17,472,802	800,000	240,000	90,219,191	0	0	0	0	90,219,191	100.0	0.0
3	8	01				Devengado	71,669,414	13,957,423	257,683	459,064	86,343,584	0	0	48,179	48,179	86,391,764	99.9	0.1
3	8	01				Pagado	69,371,117	13,381,339	257,683	459,064	83,469,203	0	0	48,179	48,179	83,517,383	99.9	0.1
3	8	01				Porcentaje Pag/Aprob	96.7	76.6	32.2	191.3	92.5	0.0	0.0	0.0	0.0	92.6		
3	8	01				Porcentaje Pag/Modif	96.7	76.6	32.2	191.3	92.5	0.0	0.0	0.0	0.0	92.6		
3	8	01	002			Servicios de apoyo administrativo												
3	8	01	002			Aprobado	7,651,793	80,588	0	0	7,732,381					7,732,381	100.0	
3	8	01	002			Modificado	7,651,793	80,588	0	0	7,732,381					7,732,381	100.0	

38 CONSEJO NACIONAL DE CIENCIA Y TECNOLOGÍA  
 9ZY CENTRO DE INVESTIGACIÓN EN ALIMENTACIÓN Y DESARROLLO, A.C.  
 ESTADO ANALÍTICO DEL EJERCICIO DEL PRESUPUESTO DE EGRESOS EN CLASIFICACIÓN FUNCIONAL-PROGRAMÁTICA  
 ENERO A MARZO 2020  
 (PESOS)


CATEGORÍAS PROGRAMÁTICAS						DENOMINACIÓN	GASTO CORRIENTE					GASTO DE INVERSIÓN				TOTAL		
FI	FN	SF	AI	PP	UR		SERVICIOS PERSONALES	GASTO DE OPERACIÓN	SUBSIDIOS	OTROS DE CORRIENTE	SUMA	INVERSIÓN FÍSICA	SUBSIDIOS	OTROS DE INVERSIÓN	SUMA	TOTAL	ESTRUCTURA PORCENTUAL	
																	CORRIENTE	INVERSIÓN
3	8	01	002			Devengado	7,296,223	80,588	0	0	7,376,811				7,376,811	100.0		
3	8	01	002			Pagado	7,296,223	80,588	0	0	7,376,811				7,376,811	100.0		
3	8	01	002			Porcentaje Pag/Aprob	95.4	100.0	0.0	0.0	95.4				95.4			
3	8	01	002			Porcentaje Pag/Modif	95.4	100.0	0.0	0.0	95.4				95.4			
3	8	01	002	M001		Actividades de apoyo administrativo												
3	8	01	002	M001		Aprobado	7,651,793	80,588			7,732,381				7,732,381	100.0		
3	8	01	002	M001		Modificado	7,651,793	80,588			7,732,381				7,732,381	100.0		
3	8	01	002	M001		Devengado	7,296,223	80,588			7,376,811				7,376,811	100.0		
3	8	01	002	M001		Pagado	7,296,223	80,588			7,376,811				7,376,811	100.0		
3	8	01	002	M001		Porcentaje Pag/Aprob	95.4	100.0			95.4				95.4			
3	8	01	002	M001		Porcentaje Pag/Modif	95.4	100.0			95.4				95.4			
3	8	01	002	M001	9ZY	Centro de Investigación en Alimentación y Desarrollo, A.C.												
3	8	01	002	M001	9ZY	Aprobado	7,651,793	80,588	0	0	7,732,381				7,732,381	100.0		
3	8	01	002	M001	9ZY	Modificado	7,651,793	80,588	0	0	7,732,381				7,732,381	100.0		
3	8	01	002	M001	9ZY	Devengado	7,296,223	80,588	0	0	7,376,811				7,376,811	100.0		
3	8	01	002	M001	9ZY	Pagado	7,296,223	80,588	0	0	7,376,811				7,376,811	100.0		
3	8	01	002	M001	9ZY	Porcentaje Pag/Aprob	95.4	100.0	0.0	0.0	95.4				95.4			
3	8	01	002	M001	9ZY	Porcentaje Pag/Modif	95.4	100.0	0.0	0.0	95.4				95.4			
3	8	01	003			Generación de conocimiento científico para el bienestar de la población y difusión de sus resultados												
3	8	01	003			Aprobado	64,054,596	17,392,214	800,000	240,000	82,486,810	0			82,486,810	100.0	0.0	
3	8	01	003			Modificado	64,054,596	17,392,214	800,000	240,000	82,486,810	0			82,486,810	100.0	0.0	
3	8	01	003			Devengado	64,373,191	13,876,835	257,683	43,352	78,551,061	0			78,551,061	100.0		
3	8	01	003			Pagado	62,074,895	13,300,751	257,683	43,352	75,676,680	0			75,676,680	100.0		
3	8	01	003			Porcentaje Pag/Aprob	96.9	76.5	32.2	18.1	91.7	0.0		0.0	91.7			
3	8	01	003			Porcentaje Pag/Modif	96.9	76.5	32.2	18.1	91.7	0.0		0.0	91.7			
3	8	01	003	E003		Investigación Científica, desarrollo e innovación												
3	8	01	003	E003		Aprobado	64,054,596	17,392,214	800,000	240,000	82,486,810				82,486,810	100.0		
3	8	01	003	E003		Modificado	64,054,596	17,392,214	800,000	240,000	82,486,810				82,486,810	100.0		
3	8	01	003	E003		Devengado	64,373,191	13,876,835	257,683	43,352	78,551,061				78,551,061	100.0		
3	8	01	003	E003		Pagado	62,074,895	13,300,751	257,683	43,352	75,676,680				75,676,680	100.0		
3	8	01	003	E003		Porcentaje Pag/Aprob	96.9	76.5	32.2	18.1	91.7				91.7			
3	8	01	003	E003		Porcentaje Pag/Modif	96.9	76.5	32.2	18.1	91.7				91.7			
3	8	01	003	E003	9ZY	Centro de Investigación en Alimentación y Desarrollo, A.C.												
3	8	01	003	E003	9ZY	Aprobado	64,054,596	17,392,214	800,000	240,000	82,486,810				82,486,810	100.0		
3	8	01	003	E003	9ZY	Modificado	64,054,596	17,392,214	800,000	240,000	82,486,810				82,486,810	100.0		



38 CONSEJO NACIONAL DE CIENCIA Y TECNOLOGÍA  
 9ZY CENTRO DE INVESTIGACIÓN EN ALIMENTACIÓN Y DESARROLLO, A.C  
 ESTADO ANALÍTICO DEL EJERCICIO DEL PRESUPUESTO DE EGRESOS EN CLASIFICACIÓN FUNCIONAL-PROGRAMÁTICA  
 ENERO A MARZO 2020  
 (PESOS)

CATEGORÍAS PROGRAMÁTICAS						DENOMINACIÓN	GASTO CORRIENTE					GASTO DE INVERSIÓN				TOTAL		
FI	FN	SF	AI	PP	UR		SERVICIOS PERSONALES	GASTO DE OPERACIÓN	SUBSIDIOS	OTROS DE CORRIENTE	SUMA	INVERSIÓN FÍSICA	SUBSIDIOS	OTROS DE INVERSIÓN	SUMA	TOTAL	ESTRUCTURA PORCENTUAL	
																	CORRIENTE	INVERSIÓN
3	8	01	003	E003	9ZY	Devengado	64.373.191	13.876.835	257.683	43.352	78.551.061				78.551.061	100.0		
3	8	01	003	E003	9ZY	Pagado	62.074.895	13.300.751	257.683	43.352	75.676.680				75.676.680	100.0		
3	8	01	003	E003	9ZY	Porcentaje Pag/Aprob	96.9	76.5	32.2	18.1	91.7				91.7			
3	8	01	003	E003	9ZY	Porcentaje Pag/Modif	96.9	76.5	32.2	18.1	91.7				91.7			
3	8	01	009			Fortalecimiento a la capacidad científica, tecnológica y de innovación												
3	8	01	009			Aprobado				0	0			0.0	0.0			
3	8	01	009			Modificado				0	0			0.0	0.0			
3	8	01	009			Devengado				415.713	415.713			48.179	48.179	463.892	0.0	
3	8	01	009			Pagado				415.713	415.713			48.179	48.179	463.892	0.0	
3	8	01	009			Porcentaje Pag/Aprob				0.0	0.0			0.0	0.0			
3	8	01	009			Porcentaje Pag/Modif				0.0	0.0			0.0	0.0			
3	8	01	009	W001		Operaciones Ajenas												
3	8	01	009	W001		Aprobado				0	0			0.0	0.0			
3	8	01	009	W001		Modificado				0	0			0.0	0.0			
3	8	01	009	W001		Devengado				415.713	415.713			48.179	48.179	463.892	0.0	
3	8	01	009	W001		Pagado				415.713	415.713			48.179	48.179	463.892	0.0	
3	8	01	009	W001		Porcentaje Pag/Aprob				0.0	0.0			0.0	0.0			
3	8	01	009	W001		Porcentaje Pag/Modif				0.0	0.0			0.0	0.0			
3	8	01	009	W001	9ZY	Centro de Investigación en Alimentación y Desarrollo, A.C.												
3	8	01	009	W001	9ZY	Aprobado				0	0			0.0	0.0			
3	8	01	009	W001	9ZY	Modificado				0	0			0.0	0.0			
3	8	01	009	W001	9ZY	Devengado				415.713	415.713			48.179	48.179	463.892	0.0	
3	8	01	009	W001	9ZY	Pagado				415.713	415.713			48.179	48.179	463.892	0.0	
3	8	01	009	W001	9ZY	Porcentaje Pag/Aprob				0.0	0.0			0.0	0.0			
3	8	01	009	W001	9ZY	Porcentaje Pag/Modif				0.0	0.0			0.0	0.0			


  
 C.P. ALBERTO CASTAÑEDA ROSAS  
 ENCARGADO DE DESPACHO DE LA DIRECCION ADMINISTRATIVA

  
 C.P. MIRIAM CORONA ESCAMILLA  
 TITULAR DEL DEPTO. DE PRESUPUESTOS

38 CONSEJO NACIONAL DE CIENCIA Y TECNOLOGÍA  
 9ZY CENTRO DE INVESTIGACIÓN EN ALIMENTACIÓN Y DESARROLLO, A.C.  
 ESTADO ANALÍTICO DEL EJERCICIO DEL PRESUPUESTO DE EGRESOS EN CLASIFICACIÓN FUNCIONAL (ARMONIZADO)  
 ENERO A MARZO 2020  
 (PESOS)

CONCEPTO	APROBADO	AMPLIACIONES / (REDUCCIONES)	MODIFICADO	DEVENGADO	PAGADO	SUBEJERCICIO
	1	2	3 = (1+2)	4	5	6 = (3-4)
<b>Gobierno</b>	<b>521,555</b>	<b>0</b>	<b>521,555</b>	<b>306,933</b>	<b>289,126</b>	<b>214,622</b>
Coordinación de la Política de Gobierno	521,555	0	521,555	306,933	289,126	214,622
<b>Desarrollo Económico</b>	<b>90,219,191</b>	<b>0</b>	<b>90,219,191</b>	<b>86,391,764</b>	<b>83,517,383</b>	<b>3,827,427</b>
Ciencia, Tecnología e Innovación	90,219,191	0	97,009,858	86,391,764	83,517,383	10,618,094
<b>Total del Gasto</b>	<b>90,740,746</b>	<b>0</b>	<b>90,740,746</b>	<b>86,698,697</b>	<b>83,806,509</b>	<b>4,042,049</b>

  
 C.P. ALBERTO CASTAÑEDA ROSAS  
 ENCARGADO DE DESPACHO DE LA  
 DIRECCIÓN ADMINISTRATIVA

  
 C.P. MIRIAM CORONA ESCAMILLA  
 TITULAR DEL DEPTO. DE PRESUPUESTOS


38 CONSEJO NACIONAL DE CIENCIA Y TECNOLOGÍA  
9ZY CENTRO DE INVESTIGACION EN ALIMENTACION Y DESARROLLO, A.C.  
ESTADO ANALITICO DEL EJERCICIO DEL PRESUPUESTO DE EGRESOS EN CLASIFICACION ADMINISTRATIVA  
ENERO A MARZO 2020  
(PESOS)

DENOMINACION	APROBADO	MODIFICADO	DEVENGADO	PAGADO	ECONOMIAS
TOTAL	90,740,746	90,740,746	86,698,697	83,806,509	4,042,049



---

**C.P. ALBERTO CASTAÑEDA ROSAS**  
ENCARGADO DE DESPACHO DE LA DIRECCION  
ADMINISTRATIVA




---

**C.P. MIRIAM CORONA ESCAMILLA**  
TITULAR DEL DEPTO. DE PRESUPUESTOS

38 CONSEJO NACIONAL DE CIENCIA Y TECNOLOGÍA  
 9ZY CENTRO DE INVESTIGACIÓN EN ALIMENTACIÓN Y DESARROLLO, A.C.  
 ESTADO ANALÍTICO DEL EJERCICIO DEL PRESUPUESTO DE EGRESOS EN CLASIFICACIÓN ADMINISTRATIVA (ARMONIZADO)  
 ENERO A MARZO 2020  
 (PESOS)

CONCEPTO	APROBADO	AMPLIACIONES / (REDUCCIONES)	MODIFICADO	DEVENGADO	PAGADO	SUBEJERCICIO
	1	2	3 = (1+2)	4	5	6 = (3-4)
Centro de Investigación en Alimentación y Desarrollo, A.C.	90,740,746	0	90,740,746	86,698,697	83,806,509	4,042,049
<b>Total del Gasto</b>	<b>90,740,746</b>	<b>0</b>	<b>90,740,746</b>	<b>86,698,697</b>	<b>83,806,509</b>	<b>4,042,049</b>

  
 C.P. ALBERTO CASTAÑEDA ROSAS  
 ENCARGADO DE DESPACHO DE LA DIRECCIÓN  
 ADMINISTRATIVA

  
 C.P. MIRIAM CORONA ESCAMILLA  
 TITULAR DEL DEPTO. DE PRESUPUESTOS