

38 CONSEJO NACIONAL DE CIENCIA Y TECNOLOGIA
 SZY CENTRO DE INVESTIGACION EN ALIMENTACION Y DESARROLLO, A.C.
 ESTADO ANALITICO DE INGRESOS
 DE ENERO A MARZO 2021
 (PESOS)

RUBRO DE INGRESOS	INGRESO					
	ESTIMADO	AMPLIACIONES Y REDUCCIONES	MODIFICADO	DEVENGADO	RECAUDADO	DIFERENCIA
	(1)	(2)	(3=1+2)	(4)	(5)	(6=5-1)
IMPUESTOS	0	0	0	0	0	0
CUOTAS Y APORTACIONES DE SEGURIDAD SOCIAL	0	0	0	0	0	0
CONTRIBUCIONES DE MEJORAS	0	0	0	0	0	0
DERECHOS	0	0	0	0	0	0
PRODUCTOS	0	0	0	0	0	0
CORRIENTE	0	0	0	0	0	0
CAPITAL	0	0	0	0	0	0
APROVECHAMIENTOS	0	0	0	0	0	0
CORRIENTE	0	0	0	0	0	0
CAPITAL	0	0	0	0	0	0
INGRESOS POR VENTAS DE BIENES Y SERVICIOS	7,798,219	0	7,798,219	3,295,714	15,293,249	7,495,030
PARTICIPACIONES Y APORTACIONES	0	0	-	0	0	0
TRANSFERENCIAS, ASIGNACIONES, SUBSIDIOS Y OTRAS AYUDAS	93,272,395	-	93,272,395	-	93,272,395	-
INGRESOS DERIVADOS DE FINANCIAMIENTOS	0	0	-	0	0	0
TOTAL	101,070,614	-	101,070,614	3,295,714	108,565,644	0
				INGRESOS EXCEDENTES		7,495,030

ESTADO ANALITICO DE INGRESOS POR FUENTE DE FINANCIAMIENTO	INGRESO					
	ESTIMADO	AMPLIACIONES Y REDUCCIONES	MODIFICADO	DEVENGADO	RECAUDADO	DIFERENCIA
	(1)	(2)	(3=1+2)	(4)	(5)	(6=5-1)
INGRESOS DEL GOBIERNO	0	0	0	0	0	0
IMPUESTOS	0	0	0	0	0	0
CONTRIBUCIONES DE MEJORAS	0	0	0	0	0	0
DERECHOS	0	0	0	0	0	0
PRODUCTOS	0	0	0	0	0	0
CORRIENTE	0	0	0	0	0	0
CAPITAL	0	0	0	0	0	0
APROVECHAMIENTOS	0	0	0	0	0	0
CORRIENTE	0	0	0	0	0	0
CAPITAL	0	0	0	0	0	0
PARTICIPACIONES Y APORTACIONES	0	0	0	0	0	0
TRANSFERENCIAS, ASIGNACIONES, SUBSIDIOS Y OTRAS AYUDAS	0	0	0	0	0	0
INGRESOS DE ORGANISMOS Y EMPRESAS	101,070,614	-	101,070,614	-	108,565,644	7,495,030
CUOTAS Y APORTACIONES DE SEGURIDAD SOCIAL	0	-	0	0	0	0
INGRESOS POR VENTAS DE BIENES Y SERVICIOS	7,798,219	-	7,798,219	0	15,293,249	7,495,030
TRANSFERENCIAS, ASIGNACIONES, SUBSIDIOS Y OTRAS AYUDAS	93,272,395	-	93,272,395	-	93,272,395	-
INGRESOS DERIVADOS DE FINANCIAMIENTOS	0	-	0	0	0	0
INGRESOS DERIVADOS DE FINANCIAMIENTOS	0	0	0	0	0	0
TOTAL	101,070,614	-	101,070,614	-	108,565,644	7,495,030
				INGRESOS EXCEDENTES		7,495,030

C.P. ALBERTO CASTAÑEDA ROSAS
 ENCARGADO DE DESPACHO DE LA DIRECCION
 ADMINISTRATIVA

C.P. MIRIAM CORONA ESCAMILLA
 TITULAR DEL DEPTO. DE PRESUPUESTOS

38 CONSEJO NACIONAL DE CIENCIA Y TECNOLOGÍA
 9ZY CENTRO DE INVESTIGACIÓN EN ALIMENTACIÓN Y DESARROLLO, A.C.
 INGRESOS DE FLUJO DE EFECTIVO
 PRODUCTORAS DE BIENES Y SERVICIOS
 DE ENERO A MARZO 2021
 (PESOS)

CONCEPTO	ESTIMADO	MODIFICADO	RECAUDADO
TOTAL DE RECURSOS^{1/}	101,070,614	101,070,614	139,751,402
DISPONIBILIDAD INICIAL	0	0	31,185,758
CORRIENTES Y DE CAPITAL	7,798,219	7,798,219	15,293,249
VENTA DE BIENES	0	0	0
INTERNAS	0	0	0
EXTERNAS	0	0	0
VENTA DE SERVICIOS	6,862,431	6,862,431	14,018,419
INTERNAS	6,862,431	6,862,431	14,018,419
EXTERNAS	0	0	0
INGRESOS DIVERSOS	935,788	935,788	1,274,830
INGRESOS DE FIDEICOMISOS PÚBLICOS	0	0	0
PRODUCTOS FINANCIEROS	0	0	0
OTROS	935,788	935,788	1,274,830
VENTA DE INVERSIONES	0	0	0
RECUPERACIÓN DE ACTIVOS FÍSICOS	0	0	0
RECUPERACIÓN DE ACTIVOS FINANCIEROS	0	0	0
INGRESOS POR OPERACIONES AJENAS	0	0	0
POR CUENTA DE TERCEROS	0	0	0
POR EROGACIONES RECUPERABLES	0	0	0
SUBSIDIOS Y APOYOS FISCALES	93,272,395	93,272,395	93,272,395
SUBSIDIOS	145,000	145,000	145,000
CORRIENTES	145,000	145,000	145,000
DE CAPITAL	0	0	0
APOYOS FISCALES	93,127,395	93,127,395	93,127,395
CORRIENTES	93,127,395	93,127,395	93,127,395
SERVICIOS PERSONALES	76,456,399	76,456,399	76,456,399
OTROS	16,670,996	16,670,996	16,670,996
INVERSIÓN FÍSICA	0	0	0
INTERESES, COMISIONES Y GASTOS DE LA DEUDA	0	0	0
INVERSIÓN FINANCIERA	0	0	0
AMORTIZACIÓN DE PASIVOS	0	0	0
SUMA DE INGRESOS DEL AÑO	101,070,614	101,070,614	108,565,644
ENDEUDAMIENTO (O DESENDEUDAMIENTO) NETO	0	0	0
INTERNO	0	0	0
EXTERNO	0	0	0

C.P. ALBERTO CASTAÑEDA ROSAS
 ENCARGADO DE DESPACHO DE LA DIRECCIÓN
 ADMINISTRATIVA

C.P. MIRIAM CORONA ESCAMILLA
 TITULAR DEL DEPTO. DE PRESUPUESTOS

38 CONSEJO NACIONAL DE CIENCIA Y TECNOLOGIA
9ZY CENTRO DE INVESTIGACION EN ALIMENTACION Y DESARROLLO, A.C.
ANALITICO DE CLAVES DE ENTIDADES PARAESTATALES (ACEP)

ByS
ENERO A MARZO 2021
PESOS

CONCEPTO	Estimado/Aprobado	Modificado	Devengado	Recaudado/Pagado
TOTAL DE RECURSOS	101,070,614	101,070,614	3,295,714	139,751,402
DISPONIBILIDAD INICIAL	-	-	-	31,185,758
CORRIENTES Y DE CAPITAL	7,798,219	7,798,219	3,295,714	15,293,249
VENTA DE BIENES	-	-	-	-
INTERNAS	-	-	-	-
EXTERNAS	-	-	-	-
VENTA DE SERVICIOS	6,862,431	6,862,431	3,295,714	14,018,419
INTERNAS	6,862,431	6,862,431	3,295,714	14,018,419
EXTERNAS	-	-	-	-
INGRESOS DIVERSOS	935,788	935,788	-	1,274,830
INGRESOS DE FIDEICOMISOS PUBLICOS	-	-	-	-
PRODUCTOS FINANCIEROS	-	-	-	-
OTROS	935,788	935,788	-	1,274,830
VENTA DE INVERSIONES	-	-	-	-
RECUPERACION DE ACTIVOS FISICOS	-	-	-	-
RECUPERACION DE ACTIVOS FINANCIEROS	-	-	-	-
INGRESOS POR OPERACIONES AJENAS	-	-	-	-
POR CUENTA DE TERCEROS	-	-	-	-
POR EROGACIONES RECUPERABLES	-	-	-	-
SUBSIDIOS Y APOYOS FISCALES	93,272,395	93,272,395	-	93,272,395
SUBSIDIOS	145,000	145,000	-	145,000
CORRIENTES	145,000	145,000	-	145,000
DE CAPITAL	-	-	-	-
APOYOS FISCALES	93,127,395	93,127,395	-	93,127,395
CORRIENTES	93,127,395	93,127,395	-	93,127,395
SERVICIOS PERSONALES	76,456,399	76,456,399	-	76,456,399
OTROS	16,670,996	16,670,996	-	16,670,996
INVERSION FISICA	-	-	-	-
INTERESES, COMISIONES Y GASTOS DE LA DEUDA	-	-	-	-
INVERSION FINANCIERA	-	-	-	-
AMORTIZACION DE PASIVOS	-	-	-	-
SUMA DE INGRESOS DEL AÑO	101,070,614	101,070,614	3,295,714	108,565,644
ENDEUDAMIENTO (O DESENUDEUDAMIENTO) NETO	-	-	-	-
INTERNO	-	-	-	-
EXTERNO	-	-	-	-
TOTAL DE RECURSOS	101,070,614	101,070,614	102,088,158	139,751,402
GASTO PROGRAMABLE	101,070,614	101,070,614	102,088,158	97,934,815
GASTO CORRIENTE	101,070,614	101,070,614	98,447,346	94,294,003
SERVICIOS PERSONALES	81,030,197	81,030,197	84,260,168	80,802,820
DE OPERACION	19,863,417	19,863,417	14,033,183	13,337,188
PENSIONES Y JUBILACIONES	-	-	-	-
SUBSIDIOS	145,000	145,000	146,495	146,495
OTRAS EROGACIONES	32,000	32,000	7,500	7,500
INVERSION FISICA	-	-	-	-
BIENES MUEBLES E INMUEBLES	-	-	-	-
OBRA PUBLICA	-	-	-	-
SUBSIDIOS	-	-	-	-
OTRAS EROGACIONES	-	-	-	-
INVERSION FINANCIERA	-	-	-	-
COSTO FINANCIERO	-	-	-	-
INTERESES, COMISIONES Y GASTOS DE LA DEUDA	-	-	-	-
INTERNOS	-	-	-	-
EXTERNOS	-	-	-	-
EGRESOS POR OPERACIONES AJENAS	-	-	3,640,812	3,640,812
POR CUENTA DE TERCEROS	-	-	3,375,301	3,375,301
EROGACIONES RECUPERABLES	-	-	265,511	265,511
SUMA DE EGRESOS DEL AÑO	101,070,614	101,070,614	102,088,158	97,934,815
ENTEROS A TESORERIA DE LA FEDERACION	-	-	-	-
ORDINARIOS	-	-	-	-
EXTRAORDINARIOS	-	-	-	-
RETIRO DEL PATRIMONIO INVERTIDO DE LA NACION	-	-	-	-
DISPONIBILIDAD FINAL PREVIA	-	-	-	-
DISPONIBILIDAD FINAL	-	-	-	41,816,587
VARIACION EN DISPONIBILIDADES	-	-	-	10,630,829
BALANCE DE OPERACION	93,272,395	93,272,395	-	82,641,566
BALANCE PRIMARIO	-	-	-	10,630,829
BALANCE FINANCIERO	-	-	-	10,630,829

C.P. ALBERTO CASTAÑEDA ROSAS
ENCARGADO DE DESPACHO DE LA DIRECCIÓN
ADMINISTRATIVA

C.P. MIRIAM CORONA ESCAMILLA
TITULAR DEL DEPTO. DE PRESUPUESTOS

38 CONSEJO NACIONAL DE CIENCIA Y TECNOLOGÍA
 9ZY CENTRO DE INVESTIGACIÓN EN ALIMENTACIÓN Y DESARROLLO, A.C.
 EGRESOS DE FLUJO DE EFECTIVO
 PRODUCTORAS DE BIENES Y SERVICIOS
 ENERO A MARZO 2021
 (PESOS)

CONCEPTO	APROBADO	MODIFICADO	PAGADO
TOTAL DE RECURSOS	101,070,614	101,070,614	139,751,402
GASTO CORRIENTE	101,070,614	101,070,614	94,294,003
SERVICIOS PERSONALES	81,030,197	81,030,197	80,802,820
DE OPERACIÓN	19,863,417	19,863,417	13,337,188
PENSIONES Y JUBILACIONES	0	0	0
SUBSIDIOS	145,000	145,000	146,495
OTRAS EROGACIONES	32,000	32,000	7,500
INVERSIÓN FÍSICA	0	0	0
BIENES MUEBLES E INMUEBLES	0	0	0
OBRA PÚBLICA	0	0	0
SUBSIDIOS	0	0	0
OTRAS EROGACIONES	0	0	0
INVERSIÓN FINANCIERA	0	0	0
COSTO FINANCIERO	0	0	0
INTERESES, COMISIONES Y GASTOS DE LA DEUDA	0	0	0
INTERNOS	0	0	0
EXTERNOS	0	0	0
EGRESOS POR OPERACIONES AJENAS	0	0	3,640,812
POR CUENTA DE TERCEROS	0	0	3,375,301
EROGACIONES RECUPERABLES	0	0	265,511
SUMA DE EGRESOS DEL AÑO	101,070,614	101,070,614	97,934,815
ENTEROS A TESORERÍA DE LA FEDERACIÓN	0	0	0
ORDINARIOS	0	0	0
EXTRAORDINARIOS	0	0	0
DISPONIBILIDAD FINAL	0	0	41,816,587

C.P. ALBERTO CASTAÑEDA ROSAS
 ENCARGADO DE DESPACHO DE LA DIRECCION
 ADMINISTRATIVA

C.P. MIRIAM CORONA ESCAMILLA
 TITULAR DEL DEPTO. DE PRESUPUESTOS

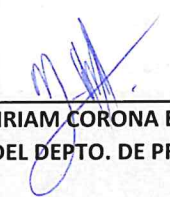
38 CONSEJO NACIONAL DE CIENCIA Y TECNOLOGÍA
 9ZY CENTRO DE INVESTIGACIÓN EN ALIMENTACIÓN Y DESARROLLO, A.C.
 ESTADO ANALÍTICO DEL EJERCICIO DEL PRESUPUESTO DE EGRESOS EN CLASIFICACIÓN ECONÓMICA Y POR OBJETO DEL GASTO
 ENERO A MARZO 2021
 (PESOS)

CLASIFICACIÓN ECONÓMICA OBJETO DEL GASTO DENOMINACIÓN	APROBADO	MODIFICADO	DEVENGADO	PAGADO	ECONOMÍAS
TOTAL	101,070,614	101,070,614	102,088,158	97,934,815	-1,017,544
Gasto Corriente	101,070,614	101,070,614	101,822,647	97,669,304	-752,033
Servicios Personales	81,030,197	81,030,197	84,260,168	80,802,820	-3,229,971
1000 Servicios personales	81,030,197	81,030,197	84,260,168	80,802,820	-3,229,971
1100 Remuneraciones al personal de carácter permanente	34,366,812	34,366,812	34,293,715	34,293,715	73,097
1200 Remuneraciones al personal de carácter transitorio	4,403,798	4,403,798	4,242,086	4,039,637	161,712
1300 Remuneraciones adicionales y especiales	15,633,392	15,633,392	15,329,411	15,329,411	303,981
1400 Seguridad social	13,045,744	13,045,744	17,389,899	14,173,700	-4,344,155
1500 Otras prestaciones sociales y económicas	13,125,451	13,125,451	12,550,056	12,511,356	575,395
1600 Previsiones	0	0	0	0	0
1700 Pago de estímulos a servidores públicos	455,000	455,000	455,000	455,000	0
Gasto De Operación	19,863,417	19,863,417	14,033,183	13,337,188	5,830,234
2000 Materiales y suministros	3,568,322	4,070,921	1,378,725	1,002,673	2,692,196
2100 Materiales de administración, emisión de documentos y artículos oficiales	417,705	1,373,755	70,019	67,110	1,303,736
2200 Alimentos y utensilios	250,502	191,601	9,831	9,831	181,770
2300 Materias primas y materiales de producción y comercialización	88,100	88,100	11,300	11,300	76,800
2400 Materiales y artículos de construcción y de reparación	205,761	145,561	77,127	38,072	68,434
2500 Productos químicos, farmacéuticos y de laboratorio	1,997,550	1,637,550	963,545	722,328	674,005
2600 Combustibles, lubricantes y aditivos	95,000	85,240	41,703	41,703	43,537
2700 Vestuario, blancos, prendas de protección y artículos deportivos	177,292	177,292	29,302	22,884	147,990
2900 Herramientas, refacciones y accesorios menores	336,412	371,822	175,898	89,444	195,924
3000 Servicios generales	16,295,095	15,792,496	12,654,458	12,334,515	3,138,038
3100 Servicios básicos	2,422,974	2,390,074	1,494,739	1,465,524	895,335
3200 Servicios de arrendamiento	896,739	786,739	662,561	662,561	124,178
3300 Servicios profesionales, científicos, técnicos y otros servicios	5,585,765	5,112,285	4,621,868	4,436,942	490,417
3400 Servicios financieros, bancarios y comerciales	2,798,948	2,798,948	2,507,624	2,507,624	291,324
3500 Servicios de instalación, reparación, mantenimiento y conservación	1,874,622	2,088,403	1,348,926	1,288,911	739,477
3700 Servicios de traslado y viáticos	330,723	330,723	159,215	147,612	171,508
3800 Servicios oficiales	288,600	188,600	71,534	71,534	117,066

38 CONSEJO NACIONAL DE CIENCIA Y TECNOLOGÍA
 9ZY CENTRO DE INVESTIGACIÓN EN ALIMENTACIÓN Y DESARROLLO, A.C.
 ESTADO ANALÍTICO DEL EJERCICIO DEL PRESUPUESTO DE EGRESOS EN CLASIFICACIÓN ECONÓMICA Y POR OBJETO DEL GASTO
 ENERO A MARZO 2021
 (PESOS)

CLASIFICACIÓN ECONÓMICA OBJETO DEL GASTO DENOMINACIÓN	APROBADO	MODIFICADO	DEVENGADO	PAGADO	ECONOMÍAS
3900 Otros servicios generales	2,096,724	2,096,724	1,787,991	1,753,807	308,733
Subsidios	177,000	177,000	153,995	153,995	23,005
4000 Transferencias, asignaciones, subsidios y otras ayudas	177,000	177,000	153,995	153,995	23,005
4300 Subsidios y subvenciones	145,000	145,000	146,495	146,495	-1,495
4400 Ayudas sociales	32,000	32,000	7,500	7,500	24,500
4600 Transferencias a Fideicomisos	0	0	0	0	0
Otros De Corriente	0	0	3,375,301	3,375,301	0
3000 Servicios generales	0	0	3,375,301	3,375,301	0
3900 Otros servicios generales	0	0	3,375,301	3,375,301	0
Gasto De Inversión	0	0	265,511	265,511	-265,511
Inversión Física	0	0	0	0	0
5000 Bienes muebles, inmuebles e intangibles	0	0	0	0	0
5100 Mobiliario y equipo de administración	0	0	0	0	0
5300 Equipo e instrumental médico y de laboratorio	0	0	0	0	0
5600 Maquinaria, otros equipos y herramientas	0	0	0	0	0
6000 Inversión pública	0	0	0	0	0
6200 Obra pública en bienes propios	0	0	0	0	0
Otros De Inversión	0	0	265,511	265,511	-265,511
3000 Servicios generales	0	0	265,511	265,511	-265,511
3900 Otros servicios generales	0	0	265,511	265,511	-265,511


 C.P. ALBERTO CASTAÑEDA ROSAS
 ENCARGADO DE DESPACHO DE LA DIRECCION
 ADMINISTRATIVA


 C.P. MIRIAM CORONA ESCAMILLA
 TITULAR DEL DEPTO. DE PRESUPUESTOS

38 CONSEJO NACIONAL DE CIENCIA Y TECNOLOGÍA
 9ZY CENTRO DE INVESTIGACIÓN EN ALIMENTACIÓN Y DESARROLLO, A.C.
 ESTADO ANALÍTICO DEL EJERCICIO DEL PRESUPUESTO DE EGRESOS EN CLASIFICACIÓN POR OBJETO DEL GASTO (ARMONIZADO)
 ENERO A MARZO 2021
 (PESOS)


CONCEPTO	APROBADO	AMPLIACIONES / (REDUCCIONES)	MODIFICADO	DEVENGADO	PAGADO	SUBEJERCICIO
	1	2	3 = (1+2)	4	5	6 = (3-4)
Servicios personales	81,030,197	0	81,030,197	84,260,168	80,802,820	-3,229,971
Remuneraciones al personal de carácter permanente	34,366,812	0	34,366,812	34,293,715	34,293,715	73,097
Remuneraciones al personal de carácter transitorio	4,403,798	0	4,403,798	4,242,086	4,039,637	161,712
Remuneraciones adicionales y especiales	15,633,392	0	15,633,392	15,329,411	15,329,411	303,981
Seguridad social	13,045,744	0	13,045,744	17,389,899	14,173,700	-4,344,155
Otras prestaciones sociales y económicas	13,125,451	0	13,125,451	12,550,056	12,511,356	575,395
Previsiones	0	0	0	0	0	0
Pago de estímulos a servidores públicos	455,000	0	455,000	455,000	455,000	0
Materiales y suministros	3,568,322	502,599	4,070,921	1,378,725	1,002,673	2,692,196
Materiales de administración, emisión de documentos y artículos oficiales	417,705	956,050	1,373,755	70,019	67,110	1,303,736
Alimentos y utensilios	250,502	-58,901	191,601	9,831	9,831	181,770
Materias primas y materiales de producción y comercialización	88,100	0	88,100	11,300	11,300	76,800
Materiales y artículos de construcción y de reparación	205,761	-60,200	145,561	77,127	38,072	68,434
Productos químicos, farmacéuticos y de laboratorio	1,997,550	-360,000	1,637,550	963,545	722,328	674,005
Combustibles, lubricantes y aditivos	95,000	-9,760	85,240	41,703	41,703	43,537
Vestuario, blancos, prendas de protección y artículos deportivos	177,292	0	177,292	29,302	22,884	147,990
Herramientas, refacciones y accesorios menores	336,412	35,410	371,822	175,898	89,444	195,924
Servicios generales	16,295,095	-502,599	15,792,496	16,029,759	15,709,816	-237,263
Servicios básicos	2,422,974	-32,900	2,390,074	1,494,739	1,465,524	895,335
Servicios de arrendamiento	896,739	-110,000	786,739	662,561	662,561	124,178
Servicios profesionales, científicos, técnicos y otros servicios	5,585,765	-473,480	5,112,285	4,621,868	4,436,942	490,417
Servicios financieros, bancarios y comerciales	2,798,948	0	2,798,948	2,507,624	2,507,624	291,324
Servicios de instalación, reparación, mantenimiento y conservación	1,874,622	213,781	2,088,403	1,348,926	1,288,911	739,477
Servicios de traslado y viáticos	330,723	0	330,723	159,215	147,612	171,508
Servicios oficiales	288,600	-100,000	188,600	71,534	71,534	117,066
Otros servicios generales	2,096,724	0	2,096,724	5,163,292	5,129,108	-3,066,568
Transferencias, asignaciones, subsidios y otras ayudas	177,000	0	177,000	153,995	153,995	23,005
Subsidios y subvenciones	177,000	0	177,000	153,995	153,995	23,005
Bienes muebles, inmuebles e intangibles	0	0	0	0	0	0
Mobiliario y equipo de administración	0	0	0	0	0	0

38 CONSEJO NACIONAL DE CIENCIA Y TECNOLOGÍA
 9ZY CENTRO DE INVESTIGACIÓN EN ALIMENTACIÓN Y DESARROLLO, A.C.
 ESTADO ANALÍTICO DEL EJERCICIO DEL PRESUPUESTO DE EGRESOS EN CLASIFICACIÓN POR OBJETO DEL GASTO (ARMONIZADO)
 ENERO A MARZO 2021
 (PESOS)

CONCEPTO	APROBADO	AMPLIACIONES / (REDUCCIONES)	MODIFICADO	DEVENGADO	PAGADO	SUBEJERCICIO
	1	2	3 = (1+2)	4	5	6 = (3-4)
Equipo e instrumental médico y de laboratorio	0	0	0	0	0	0
Maquinaria, otros equipos y herramientas	0	0	0	0	0	0
Inversión pública	0	0	0	265,511	265,511	-265,511
Obra pública en bienes propios	0	0	0	265,511	265,511	-265,511
Total del Gasto	101,070,614	0	101,070,614	102,088,158	97,934,815	-1,017,544


 C.P. ALBERTO CASTAÑEDA ROSAS

ENCARGADO DE DESPACHO DE LA DIRECCION ADMINISTRATIVA


 C.P. MIRIAM CORONA ESCAMILLA
 TITULAR DEL DEPTO. DE PRESUPUESTOS

38 CONSEJO NACIONAL DE CIENCIA Y TECNOLOGÍA
 9ZY CENTRO DE INVESTIGACIÓN EN ALIMENTACIÓN Y DESARROLLO, A.C.
 GASTO POR CATEGORIA PROGRAMATICA
 ENERO A MARZO 2021
 (PESOS)


PROGRAMA PRESUPUESTARIO				DENOMINACIÓN	GASTO CORRIENTE					GASTO DE INVERSIÓN				TOTAL		
TIPO	GRUPO	MODALIDAD	PROGRAMA		SERVICIOS PERSONALES	GASTO DE OPERACIÓN	SUBSIDIOS	OTROS DE CORRIENTE	SUMA	INVERSIÓN FÍSICA	SUBSIDIOS	OTROS DE INVERSIÓN	SUMA	TOTAL	ESTRUCTURA PORCENTUAL	
															CORRIENTE	INVERSIÓN
				Programas Federales												
				TOTAL APROBADO	81,030,197	19,863,417	145,000	32,000	101,070,614	0		0	101,070,614	100.0	0.0	
				TOTAL MODIFICADO	81,030,197	19,863,417	145,000	32,000	101,070,614	0		0	101,070,614	100.0	0.0	
				TOTAL DEVENGADO	84,260,168	14,033,183	146,495	3,382,801	101,822,647	0		265,511	265,511	102,088,158	99.7	0.3
				TOTAL PAGADO	80,802,820	13,337,188	146,495	3,382,801	97,669,304	0		265,511	265,511	97,934,815	99.7	0.3
				Porcentaje Pag/Aprob	99.7	67.1	101.0	0.0	96.6	0.0		0.0	96.9			
				Porcentaje Pag/Modif	99.7	67.1	101.0	0.0	96.6	0.0		0.0	96.9			
1	2			Desempeño de las Funciones												
1	2			Aprobado	72,532,975	19,773,648	145,000	32,000	92,483,623			0	92,483,623	100.0	0.0	
1	2			Modificado	72,532,975	19,773,648	145,000	32,000	92,483,623			0	92,483,623	100.0	0.0	
1	2			Devengado	75,763,148	13,946,380	146,495	7,500	89,863,523			0	89,863,523	100.0	0.0	
1	2			Pagado	72,317,734	13,257,672	146,495	7,500	85,729,401			0	85,729,401	100.0	0.0	
1	2			Porcentaje Pag/Aprob	99.7	67.0	101.0	23.4	92.7	0.0		0.0	92.7			
1	2			Porcentaje Pag/Modif	99.7	67.0	101.0	23.4	92.7	0.0		0.0	92.7			
1	2	E		Prestación de Servicios Públicos												
1	2	E		Aprobado	72,532,975	19,773,648	145,000	32,000	92,483,623				92,483,623	100.0		
1	2	E		Modificado	72,532,975	19,773,648	145,000	32,000	92,483,623				92,483,623	100.0		
1	2	E		Devengado	75,763,148	13,946,380	146,495	7,500	89,863,523				89,863,523	100.0		
1	2	E		Pagado	72,317,734	13,257,672	146,495	7,500	85,729,401				85,729,401	100.0		
1	2	E		Porcentaje Pag/Aprob	99.7	67.0	101.0	23.4	92.7				92.7			
1	2	E		Porcentaje Pag/Modif	99.7	67.0	101.0	23.4	92.7				92.7			
1	2	E	3	Investigación científica, desarrollo e innovación.												
1	2	E	3	Aprobado	72,532,975	19,773,648	145,000	32,000	92,483,623				92,483,623	100.0		
1	2	E	3	Modificado	72,532,975	19,773,648	145,000	32,000	92,483,623				92,483,623	100.0		
1	2	E	3	Devengado	75,763,148	13,946,380	146,495	7,500	89,863,523				89,863,523	100.0		
1	2	E	3	Pagado	72,317,734	13,257,672	146,495	7,500	85,729,401				85,729,401	100.0		
1	2	E	3	Porcentaje Pag/Aprob	99.7	67.0	101.0	23.4	92.7				92.7			
1	2	E	3	Porcentaje Pag/Modif	99.7	67.0	101.0	23.4	92.7				92.7			


38 CONSEJO NACIONAL DE CIENCIA Y TECNOLOGÍA
 9ZY CENTRO DE INVESTIGACIÓN EN ALIMENTACIÓN Y DESARROLLO, A.C.
 GASTO POR CATEGORIA PROGRAMATICA
 ENERO A MARZO 2021
 (PESOS)

PROGRAMA PRESUPUESTARIO				DENOMINACION	GASTO CORRIENTE					GASTO DE INVERSIÓN					TOTAL	
TIPO	GRUPO	MODALIDAD	PROGRAMA		SERVICIOS PERSONALES	GASTO DE OPERACIÓN	SUBSIDIOS	OTROS DE CORRIENTE	SUMA	INVERSIÓN FÍSICA	SUBSIDIOS	OTROS DE INVERSIÓN	SUMA	TOTAL	ESTRUCTURA PORCENTUAL	
															CORRIENTE	INVERSIÓN
1	3			Administrativos y de Apoyo												
1	3			Aprobado	8,497,222	89,769		8,586,991					8,586,991	100.0	0.0	
1	3			Modificado	8,497,222	89,769		8,586,991					8,586,991	100.0	0.0	
1	3			Devengado	8,497,020	86,802	3,375,301	11,959,124			265,511	265,511	12,224,635	97.8	2.2	
1	3			Pagado	8,485,086	79,516	3,375,301	11,939,903			265,511	265,511	12,205,414	97.8	2.2	
1	3			Porcentaje Pag/Aprob	99.9	88.6		139.0			0.0	0.0	142.1			
1	3			Porcentaje Pag/Modif	99.9	88.6		139.0			0.0	0.0	142.1			
1	3	M		Apoyo al proceso presupuestario y para mejorar la eficiencia institucional												
1	3	M		Aprobado	8,196,393	69,604		8,265,997					8,265,997	100.0		
1	3	M		Modificado	8,196,393	69,604		8,265,997					8,265,997	100.0		
1	3	M		Devengado	8,210,546	69,604		8,280,150					8,280,150	100.0		
1	3	M		Pagado	8,210,546	69,604		8,280,150					8,280,150	100.0		
1	3	M		Porcentaje Pag/Aprob	100.2	100.0		100.2					100.2			
1	3	M		Porcentaje Pag/Modif	100.2	100.0		100.2					93.2			
1	3	M	001	Actividades de apoyo administrativo												
1	3	M	001	Aprobado	8,196,393	69,604		8,265,997					8,265,997	100.0		
1	3	M	001	Modificado	8,196,393	69,604		8,265,997					8,265,997	100.0		
1	3	M	001	Devengado	8,210,546	69,604		8,280,150					8,280,150	100.0		
1	3	M	001	Pagado	8,210,546	69,604		8,280,150					8,280,150	100.0		
1	3	M	001	Porcentaje Pag/Aprob	100.2	100.0		100.2					100.2			
1	3	M	001	Porcentaje Pag/Modif	100.2	100.0		100.2					100.2			
1	3	O		Apoyo a la función pública y al mejoramiento de la gestión												
1	3	O		Aprobado	300,829	20,165		320,994					320,994	100.0		
1	3	O		Modificado	300,829	20,165		320,994					320,994	100.0		
1	3	O		Devengado	286,474	17,198		303,672					303,672	100.0		
1	3	O		Pagado	274,540	9,912		284,451					284,451	100.0		
1	3	O		Porcentaje Pag/Aprob	91.3	49.2		88.6					88.6			
1	3	O		Porcentaje Pag/Modif	91.3	49.2		88.6					88.6			

38 CONSEJO NACIONAL DE CIENCIA Y TECNOLOGÍA
 9ZY CENTRO DE INVESTIGACIÓN EN ALIMENTACIÓN Y DESARROLLO, A.C.
 GASTO POR CATEGORIA PROGRAMATICA
 ENERO A MARZO 2021
 (PESOS)


PROGRAMA PRESUPUESTARIO				DENOMINACIÓN	GASTO CORRIENTE					GASTO DE INVERSIÓN				TOTAL		
TIPO	GRUPO	MODALIDAD	PROGRAMA		SERVICIOS PERSONALES	GASTO DE OPERACION	SUBSIDIOS	OTROS DE CORRIENTE	SUMA	INVERSIÓN FÍSICA	SUBSIDIOS	OTROS DE INVERSIÓN	SUMA	TOTAL	ESTRUCTURA PORCENTUAL	
															CORRIENTE	INVERSIÓN
1	3	O	001	Actividades de apoyo a la función pública y buen gobierno												
1	3	O	001	Aprobado	300,829	20,165		320,994					320,994	100.0		
1	3	O	001	Modificado	300,829	20,165		320,994					320,994	100.0		
1	3	O	001	Devengado	286,474	17,198		303,672					303,672	100.0		
1	3	O	001	Pagado	274,540	9,912		284,451					284,451	100.0		
1	3	O	001	Porcentaje Pag/Aprob	91.3	49.2		88.6					88.6			
1	3	O	001	Porcentaje Pag/Modif	91.3	49.2		88.6					88.6			
1	3	W		Operaciones ajenas												
1	3	W		Aprobado												
1	3	W		Modificado												
1	3	W		Devengado			3,375,301	3,375,301			265,511	265,511	3,640,812	0.0		
1	3	W		Pagado			3,375,301	3,375,301			265,511	265,511	3,640,812	0.0		
1	3	W		Porcentaje Pag/Aprob			0.0	0.0			0.0	0.0	0.0	-0-		
1	3	W		Porcentaje Pag/Modif			0.0	0.0			0.0	0.0	0.0	-0-		
1	3	W	001	Operaciones Ajenas												
1	3	W	001	Aprobado												
1	3	W	001	Modificado												
1	3	W	001	Devengado			3,375,301	3,375,301			265,511	265,511	3,640,812	0.0		
1	3	W	001	Pagado			3,375,301	3,375,301			265,511	265,511	3,640,812	0.0		
1	3	W	001	Porcentaje Pag/Aprob												
1	3	W	001	Porcentaje Pag/Modif												


 C.P. ALBERTO CASTAÑEDA ROSAS
 ENCARGADO DE DESPACHO DE LA DIRECCIÓN ADMINISTRATIVA


 C.P. MIRIAM CORONA ESCAMILLA
 TITULAR DEL DEPTO. DE PRESUPUESTOS

38 CONSEJO NACIONAL DE CIENCIA Y TECNOLOGÍA
 9ZY CENTRO DE INVESTIGACIÓN EN ALIMENTACIÓN Y DESARROLLO, A.C.
 ESTADO ANALÍTICO DEL EJERCICIO DEL PRESUPUESTO DE EGRESOS EN CLASIFICACIÓN ECONÓMICA (ARMONIZADO)
 ENERO A MARZO 2021
 (PESOS)

CONCEPTO	APROBADO	AMPLIACIONES / (REDUCCIONES)	MODIFICADO	DEVENGADO	PAGADO	SUBEJERCICIO
	1	2	3 = (1+2)	4	5	6 = (3-4)
Gasto Corriente	101,070,614	0	101,070,614	101,822,647	97,669,304	-752,033
Gasto De Capital	0	0	0	265,511	265,511	-265,511
Total del Gasto	101,070,614	0	101,070,614	102,088,158	97,934,815	-1,017,544



C.P. ALBERTO CASTAÑEDA ROSAS
 ENCARGADO DE DESPACHO DE LA DIRECCION ADMINISTRATIVA



C.P. MIRIAM CORONA ESCAMILLA
 TITULAR DEL DEPTO. DE PRESUPUESTOS

38 CONSEJO NACIONAL DE CIENCIA Y TECNOLOGÍA
 9ZY CENTRO DE INVESTIGACIÓN EN ALIMENTACIÓN Y DESARROLLO, A.C.
 ESTADO ANALÍTICO DEL EJERCICIO DEL PRESUPUESTO DE EGRESOS EN CLASIFICACIÓN FUNCIONAL-PROGRAMÁTICA
 ENERO A MARZO 2021
 (PESOS)

CATEGORÍAS PROGRAMÁTICAS						DENOMINACIÓN	GASTO CORRIENTE					GASTO DE INVERSIÓN				TOTAL		
FI	FN	SF	AI	PP	UR		SERVICIOS PERSONALES	GASTO DE OPERACIÓN	SUBSIDIOS	OTROS DE CORRIENTE	SUMA	INVERSIÓN FÍSICA	SUBSIDIOS	OTROS DE INVERSIÓN	SUMA	TOTAL	ESTRUCTURA PORCENTUAL	
																	CORRIENTE	INVERSIÓN
						TOTAL APROBADO	81,030,197	19,863,417	145,000	32,000	101,070,614	0	0	0	0	101,070,614	100.0	
						TOTAL MODIFICADO	81,030,197	19,863,417	145,000	32,000	101,070,614	0	0	0	0	101,070,614	100.0	
						TOTAL DEVENGADO	84,260,168	14,033,183	146,495	3,382,801	101,822,647	0	0	265,511	265,511	102,088,158	99.7	
						TOTAL PAGADO	80,802,820	13,337,188	146,495	3,382,801	97,669,304	0	0	265,511	265,511	97,934,815	99.7	
						Porcentaje Pag/Aprob	99.7	67.1	101.0	10,571.3	96.6	0.0	0.0	0.0	0.0	96.9		
						Porcentaje Pag/Modif	99.7	67.1	101.0	10,571.3	96.6	0.0	0.0	0.0	0.0	96.9		
1						Gobierno												
1						Aprobado	300,829	20,165	0	0	320,994	0	0	0	0	320,994	100.0	
1						Modificado	300,829	20,165	0	0	320,994	0	0	0	0	320,994	100.0	
1						Devengado	286,474	17,198	0	0	303,672	0	0	0	0	303,672	100.0	
1						Pagado	274,540	9,912	0	0	284,451	0	0	0	0	284,451	100.0	
1						Porcentaje Pag/Aprob	91.3	49.2	0.0	0.0	88.6	0.0	0.0	0.0	0.0	88.6		
1						Porcentaje Pag/Modif	91.3	49.2	0.0	0.0	88.6	0.0	0.0	0.0	0.0	88.6		
1	3					Coordinación de la Política de Gobierno												
1	3					Aprobado	300,829	20,165	0	0	320,994	0	0	0	0	320,994	100.0	
1	3					Modificado	300,829	20,165	0	0	320,994	0	0	0	0	320,994	100.0	
1	3					Devengado	286,474	17,198	0	0	303,672	0	0	0	0	303,672	100.0	
1	3					Pagado	274,540	9,912	0	0	284,451	0	0	0	0	284,451	100.0	
1	3					Porcentaje Pag/Aprob	91.3	49.2	0.0	0.0	88.6	0.0	0.0	0.0	0.0	88.6		
1	3					Porcentaje Pag/Modif	91.3	49.2	0.0	0.0	88.6	0.0	0.0	0.0	0.0	88.6		
1	3	04				Función Pública												
1	3	04				Aprobado	300,829	20,165	0	0	320,994	0	0	0	0	320,994	100.0	
1	3	04				Modificado	300,829	20,165	0	0	320,994	0	0	0	0	320,994	100.0	
1	3	04				Devengado	286,474	17,198	0	0	303,672	0	0	0	0	303,672	100.0	
1	3	04				Pagado	274,540	9,912	0	0	284,451	0	0	0	0	284,451	100.0	
1	3	04				Porcentaje Pag/Aprob	91.3	49.2	0.0	0.0	88.6	0.0	0.0	0.0	0.0	88.6		
1	3	04				Porcentaje Pag/Modif	91.3	49.2	0.0	0.0	88.6	0.0	0.0	0.0	0.0	88.6		
1	3	04	001			Función pública y buen gobierno												
1	3	04	001			Aprobado	300,829	20,165	0	0	320,994	0	0	0	0	320,994	100.0	
1	3	04	001			Modificado	300,829	20,165	0	0	320,994	0	0	0	0	320,994	100.0	
1	3	04	001			Devengado	286,474	17,198	0	0	303,672	0	0	0	0	303,672	100.0	
1	3	04	001			Pagado	274,540	9,912	0	0	284,451	0	0	0	0	284,451	100.0	
1	3	04	001			Porcentaje Pag/Aprob	91.3	49.2	0.0	0.0	88.6	0.0	0.0	0.0	0.0	88.6		
1	3	04	001			Porcentaje Pag/Modif	91.3	49.2	0.0	0.0	88.6	0.0	0.0	0.0	0.0	88.6		
1	3	04	001	O001		Actividades de apoyo a la función pública y buen gobierno												
1	3	04	001	O001		Aprobado	300,829	20,165	0	0	320,994	0	0	0	0	320,994	100.0	
1	3	04	001	O001		Modificado	300,829	20,165	0	0	320,994	0	0	0	0	320,994	100.0	
1	3	04	001	O001		Devengado	286,474	17,198	0	0	303,672	0	0	0	0	303,672	100.0	
1	3	04	001	O001		Pagado	274,540	9,912	0	0	284,451	0	0	0	0	284,451	100.0	
1	3	04	001	O001		Porcentaje Pag/Aprob	91.3	49.2	0.0	0.0	88.6	0.0	0.0	0.0	0.0	88.6		
1	3	04	001	O001		Porcentaje Pag/Modif	91.3	49.2	0.0	0.0	88.6	0.0	0.0	0.0	0.0	88.6		
1	3	04	001	O001	9ZY	Centro de Investigación en Alimentación y Desarrollo, A.C.												
1	3	04	001	O001	9ZY	Aprobado	300,829	20,165	0	0	320,994					320,994	100.0	
1	3	04	001	O001	9ZY	Modificado	300,829	20,165	0	0	320,994					320,994	100.0	
1	3	04	001	O001	9ZY	Devengado	286,474	17,198	0	0	303,672					303,672	100.0	

38 CONSEJO NACIONAL DE CIENCIA Y TECNOLOGÍA
 9ZY CENTRO DE INVESTIGACIÓN EN ALIMENTACIÓN Y DESARROLLO, A.C.
 ESTADO ANALÍTICO DEL EJERCICIO DEL PRESUPUESTO DE EGRESOS EN CLASIFICACIÓN FUNCIONAL-PROGRAMÁTICA
 ENERO A MARZO 2021
 (PESOS)

CATEGORIAS PROGRAMÁTICAS						DENOMINACION	GASTO CORRIENTE					GASTO DE INVERSIÓN				TOTAL		
FI	FN	SF	AI	PP	UR		SERVICIOS PERSONALES	GASTO DE OPERACIÓN	SUBSIDIOS	OTROS DE CORRIENTE	SUMA	INVERSIÓN FÍSICA	SUBSIDIOS	OTROS DE INVERSIÓN	SUMA	TOTAL	ESTRUCTURA PORCENTUAL	
																	CORRIENTE	INVERSIÓN
1	3	04	001	0001	9ZY	Pagado	274,540	9,912	0	0	284,451				284,451	100.0		
1	3	04	001	0001	9ZY	Porcentaje Pag/Aprob	91.3	49.2	0.0	0.0	88.6				88.6			
1	3	04	001	0001	9ZY	Porcentaje Pag/Modif	91.3	49.2	0.0	0.0	88.6				88.6			
3						Desarrollo Económico												
3						Aprobado	80,729,368	19,843,252	145,000	32,000	100,749,620	0	0	0	100,749,620	100.0	0.0	
3						Modificado	80,729,368	19,843,252	145,000	32,000	100,749,620	0	0	0	100,749,620	100.0	0.0	
3						Devengado	83,973,694	14,015,984	146,495	3,382,801	101,518,975	0	0	265,511	101,784,486	99.7	0.3	
3						Pagado	80,528,280	13,327,276	146,495	3,382,801	97,384,852	0	0	265,511	97,650,363	99.7	0.3	
3						Porcentaje Pag/Aprob	99.8	67.2	101.0	10,571.3	96.7	0.0	0.0	0.0	96.9			
3						Porcentaje Pag/Modif	99.8	67.2	101.0	10,571.3	96.7	0.0	0.0	0.0	96.9			
3	8					Ciencia, Tecnología e Innovación												
3	8					Aprobado	80,729,368	19,843,252	145,000	32,000	100,749,620	0	0	0	100,749,620	100.0	0.0	
3	8					Modificado	80,729,368	19,843,252	145,000	32,000	100,749,620	0	0	0	100,749,620	100.0	0.0	
3	8					Devengado	83,973,694	14,015,984	146,495	3,382,801	101,518,975	0	0	265,511	101,784,486	99.7	0.3	
3	8					Pagado	80,528,280	13,327,276	146,495	3,382,801	97,384,852	0	0	265,511	97,650,363	99.7	0.3	
3	8					Porcentaje Pag/Aprob	99.8	67.2	101.0	10,571.3	96.7	0.0	0.0	0.0	96.9			
3	8					Porcentaje Pag/Modif	99.8	67.2	101.0	10,571.3	96.7	0.0	0.0	0.0	96.9			
3	8	01				Investigación Científica												
3	8	01				Aprobado	80,729,368	19,843,252	145,000	32,000	100,749,620	0	0	0	100,749,620	100.0	0.0	
3	8	01				Modificado	80,729,368	19,843,252	145,000	32,000	100,749,620	0	0	0	100,749,620	100.0	0.0	
3	8	01				Devengado	83,973,694	14,015,984	146,495	3,382,801	101,518,975	0	0	265,511	101,784,486	99.7	0.3	
3	8	01				Pagado	80,528,280	13,327,276	146,495	3,382,801	97,384,852	0	0	265,511	97,650,363	99.7	0.3	
3	8	01				Porcentaje Pag/Aprob	99.8	67.2	101.0	10,571.3	96.7	0.0	0.0	0.0	96.9			
3	8	01				Porcentaje Pag/Modif	99.8	67.2	101.0	10,571.3	96.7	0.0	0.0	0.0	96.9			
3	8	01	002			Servicios de apoyo administrativo												
3	8	01	002			Aprobado	8,196,393	69,604	0	0	8,265,997				8,265,997	100.0		
3	8	01	002			Modificado	8,196,393	69,604	0	0	8,265,997				8,265,997	100.0		
3	8	01	002			Devengado	8,210,546	69,604	0	0	8,280,150				8,280,150	100.0		
3	8	01	002			Pagado	8,210,546	69,604	0	0	8,280,150				8,280,150	100.0		
3	8	01	002			Porcentaje Pag/Aprob	100.2	100.0	0.0	0.0	100.2				100.2			
3	8	01	002			Porcentaje Pag/Modif	100.2	100.0	0.0	0.0	100.2				100.2			
3	8	01	002	M001		Actividades de apoyo administrativo												
3	8	01	002	M001		Aprobado	8,196,393	69,604			8,265,997				8,265,997	100.0		
3	8	01	002	M001		Modificado	8,196,393	69,604			8,265,997				8,265,997	100.0		
3	8	01	002	M001		Devengado	8,210,546	69,604			8,280,150				8,280,150	100.0		
3	8	01	002	M001		Pagado	8,210,546	69,604			8,280,150				8,280,150	100.0		
3	8	01	002	M001		Porcentaje Pag/Aprob	100.2	100.0			100.2				100.2			
3	8	01	002	M001		Porcentaje Pag/Modif	100.2	100.0			100.2				100.2			
3	8	01	002	M001	9ZY	Centro de Investigación en Alimentación y Desarrollo, A.C.												
3	8	01	002	M001	9ZY	Aprobado	8,196,393	69,604	0	0	8,265,997				8,265,997	100.0		
3	8	01	002	M001	9ZY	Modificado	8,196,393	69,604	0	0	8,265,997				8,265,997	100.0		
3	8	01	002	M001	9ZY	Devengado	8,210,546	69,604	0	0	8,280,150				8,280,150	100.0		
3	8	01	002	M001	9ZY	Pagado	8,210,546	69,604	0	0	8,280,150				8,280,150	100.0		
3	8	01	002	M001	9ZY	Porcentaje Pag/Aprob	100.2	100.0	0.0	0.0	100.2				100.2			
3	8	01	002	M001	9ZY	Porcentaje Pag/Modif	100.2	100.0	0.0	0.0	100.2				100.2			

38 CONSEJO NACIONAL DE CIENCIA Y TECNOLOGÍA
 9ZY CENTRO DE INVESTIGACIÓN EN ALIMENTACIÓN Y DESARROLLO, A.C.
 ESTADO ANALÍTICO DEL EJERCICIO DEL PRESUPUESTO DE EGRESOS EN CLASIFICACIÓN FUNCIONAL-PROGRAMÁTICA
 ENERO A MARZO 2021
 (PESOS)

CATEGORÍAS PROGRAMÁTICAS						DENOMINACIÓN	GASTO CORRIENTE					GASTO DE INVERSIÓN				TOTAL		
FI	FN	SF	AI	PP	UR		SERVICIOS PERSONALES	GASTO DE OPERACIÓN	SUBSIDIOS	OTROS DE CORRIENTE	SUMA	INVERSIÓN FÍSICA	SUBSIDIOS	OTROS DE INVERSIÓN	SUMA	TOTAL	ESTRUCTURA PORCENTUAL	
																	CORRIENTE	INVERSIÓN
3	8	01	003			Generación de conocimiento científico para el bienestar de la población y difusión de sus resultados												
3	8	01	003			Aprobado	72,532,975	19,773,648	145,000	32,000	92,483,623	0			0	92,483,623	100.0	0.0
3	8	01	003			Modificado	72,532,975	19,773,648	145,000	32,000	92,483,623	0			0	92,483,623	100.0	0.0
3	8	01	003			Devengado	75,763,148	13,946,380	146,495	7,500	89,863,523	0			0	89,863,523	100.0	
3	8	01	003			Pagado	72,317,734	13,257,672	146,495	7,500	85,729,401	0			0	85,729,401	100.0	
3	8	01	003			Porcentaje Pag/Aprob	99.7	67.0	101.0	23.4	92.7	0.0			0.0	92.7		
3	8	01	003			Porcentaje Pag/Modif	99.7	67.0	101.0	23.4	92.7	0.0			0.0	92.7		
3	8	01	003	E003		Investigación Científica, desarrollo e innovación												
3	8	01	003	E003		Aprobado	72,532,975	19,773,648	145,000	32,000	92,483,623					92,483,623	100.0	
3	8	01	003	E003		Modificado	72,532,975	19,773,648	145,000	32,000	92,483,623					92,483,623	100.0	
3	8	01	003	E003		Devengado	75,763,148	13,946,380	146,495	7,500	89,863,523					89,863,523	100.0	
3	8	01	003	E003		Pagado	72,317,734	13,257,672	146,495	7,500	85,729,401					85,729,401	100.0	
3	8	01	003	E003		Porcentaje Pag/Aprob	99.7	67.0	101.0	23.4	92.7					92.7		
3	8	01	003	E003		Porcentaje Pag/Modif	99.7	67.0	101.0	23.4	92.7					92.7		
3	8	01	003	E003	9ZY	Centro de Investigación en Alimentación y Desarrollo, A.C.												
3	8	01	003	E003	9ZY	Aprobado	72,532,975	19,773,648	145,000	32,000	92,483,623					92,483,623	100.0	
3	8	01	003	E003	9ZY	Modificado	72,532,975	19,773,648	145,000	32,000	92,483,623					92,483,623	100.0	
3	8	01	003	E003	9ZY	Devengado	75,763,148	13,946,380	146,495	7,500	89,863,523					89,863,523	100.0	
3	8	01	003	E003	9ZY	Pagado	72,317,734	13,257,672	146,495	7,500	85,729,401					85,729,401	100.0	
3	8	01	003	E003	9ZY	Porcentaje Pag/Aprob	99.7	67.0	101.0	23.4	92.7					92.7		
3	8	01	003	E003	9ZY	Porcentaje Pag/Modif	99.7	67.0	101.0	23.4	92.7					92.7		
3	8	01	009			Fortalecimiento a la capacidad científica, tecnológica y de innovación												
3	8	01	009			Aprobado				0	0			0.0	0.0			
3	8	01	009			Modificado				0	0			0.0	0.0			
3	8	01	009			Devengado				3,375,301	3,375,301		265,511	265,511	3,640,812	-	0.0	
3	8	01	009			Pagado				3,375,301	3,375,301		265,511	265,511	3,640,812	-	0.0	
3	8	01	009			Porcentaje Pag/Aprob				0.0	0.0			0.0	0.0			
3	8	01	009			Porcentaje Pag/Modif				0.0	0.0			0.0	0.0			
3	8	01	009	W001		Operaciones Ajenas												
3	8	01	009	W001		Aprobado				0	0			0.0	0.0			
3	8	01	009	W001		Modificado				0	0			0.0	0.0			
3	8	01	009	W001		Devengado				3,375,301	3,375,301		265,511	265,511	3,640,812	-	0.0	
3	8	01	009	W001		Pagado				3,375,301	3,375,301		265,511	265,511	3,640,812	-	0.0	
3	8	01	009	W001		Porcentaje Pag/Aprob				0.0	0.0			0.0	0.0			
3	8	01	009	W001		Porcentaje Pag/Modif				0.0	0.0			0.0	0.0			
3	8	01	009	W001	9ZY	Centro de Investigación en Alimentación y Desarrollo, A.C.												
3	8	01	009	W001	9ZY	Aprobado				0	0			0.0	0.0			
3	8	01	009	W001	9ZY	Modificado				0	0			0.0	0.0			
3	8	01	009	W001	9ZY	Devengado				3,375,301	3,375,301		265,511	265,511	3,640,812	-	0.0	
3	8	01	009	W001	9ZY	Pagado				3,375,301	3,375,301		265,511	265,511	3,640,812	-	0.0	
3	8	01	009	W001	9ZY	Porcentaje Pag/Aprob				0.0	0.0			0.0	0.0			
3	8	01	009	W001	9ZY	Porcentaje Pag/Modif				0.0	0.0			0.0	0.0			


Handwritten signature or initials in blue ink.

Handwritten signature or initials in blue ink.

38 CONSEJO NACIONAL DE CIENCIA Y TECNOLOGÍA
 92Y CENTRO DE INVESTIGACIÓN EN ALIMENTACIÓN Y DESARROLLO, A.C.
 ESTADO ANALÍTICO DEL EJERCICIO DEL PRESUPUESTO DE EGRESOS EN CLASIFICACIÓN FUNCIONAL-PROGRAMÁTICA
 ENERO A MARZO 2021
 (PESOS)

CATEGORIAS PROGRAMÁTICAS						DENOMINACION	GASTO CORRIENTE					GASTO DE INVERSIÓN				TOTAL		
FI	FN	SF	AI	PP	UR		SERVICIOS PERSONALES	GASTO DE OPERACIÓN	SUBSIDIOS	OTROS DE CORRIENTE	SUMA	INVERSIÓN FÍSICA	SUBSIDIOS	OTROS DE INVERSIÓN	SUMA	TOTAL	ESTRUCTURA PORCENTUAL	
																	CORRIENTE	INVERSIÓN


 C.P. ALBERTO CASTAÑEDA ROSAS
 ENCARADO DE DESPACHO DE LA DIRECCION ADMINISTRATIVA


 C.P. MIRIAM CORONA ESCAMILLA
 TITULAR DEL DEPTO. DE PRESUPUESTOS

38 CONSEJO NACIONAL DE CIENCIA Y TECNOLOGÍA
 9ZY CENTRO DE INVESTIGACIÓN EN ALIMENTACIÓN Y DESARROLLO, A.C.
 GASTO POR CATEGORÍA PROGRAMÁTICA (ARMONIZADO)
 ENERO A MARZO 2021
 (PESOS)

CONCEPTO	APROBADO	AMPLIACIONES / (REDUCCIONES)	MODIFICADO	DEVENGADO	PAGADO	SUBEJERCICIO
	1	2	3 = (1+2)	4	5	6 = (3-4)
Programas Federales	101,070,614	0	101,070,614	102,088,158	97,934,815	-1,017,544
Desempeño de las Funciones	92,483,623	0	92,483,623	89,863,523	85,729,401	2,620,100
Prestación de Servicios Públicos	92,483,623	0	92,483,623	89,863,523	85,729,401	2,620,100
Administrativos y de Apoyo	8,586,991	0	8,586,991	12,224,635	12,205,414	-3,637,644
Apoyo al proceso presupuestario y para mejorar la eficiencia institucional	8,265,997	0	8,265,997	8,280,150	8,280,150	-14,153
Apoyo a la función pública y al mejoramiento de la gestión	320,994	0	320,994	303,672	284,451	17,322
Operaciones ajenas	0	0	0	3,640,812	3,640,812	-3,640,812
Total del Gasto	101,070,614	-	101,070,614	102,088,158	97,934,815	- 1,017,544


 C.P. ALBERTO CASTAÑEDA ROSAS

ENCARGADO DE DESPACHO DE LA DIRECCION ADMINISTRATIVA


 C.P. MIRIAM CORONA ESCAMILLA


TITULAR DEL DEPTO. DE PRESUPUESTOS

38 CONSEJO NACIONAL DE CIENCIA Y TECNOLOGÍA
 9ZY CENTRO DE INVESTIGACIÓN EN ALIMENTACIÓN Y DESARROLLO, A.C.
 ESTADO ANALÍTICO DEL EJERCICIO DEL PRESUPUESTO DE EGRESOS EN CLASIFICACIÓN FUNCIONAL (ARMONIZADO)
 ENERO A MARZO 2021
 (PESOS)

CONCEPTO	APROBADO	AMPLIACIONES / (REDUCCIONES)	MODIFICADO	DEVENGADO	PAGADO	SUBEJERCICIO
	1	2	3 = (1+2)	4	5	6 = (3-4)
Gobierno	320,994	0	320,994	303,672	284,451	17,322
Coordinación de la Política de Gobierno	320,994	0	320,994	303,672	284,451	17,322
Desarrollo Económico	100,749,620	0	100,749,620	101,784,486	97,650,363	-1,034,866
Ciencia, Tecnología e Innovación	100,749,620	0	97,009,858	101,784,486	97,650,363	-4,774,628
Total del Gasto	101,070,614	0	101,070,614	102,088,158	97,934,815	-1,017,544



C.P. ALBERTO CASTAÑEDA ROSAS
 ENCARGADO DE DESPACHO DE LA DIRECCIÓN ADMINISTRATIVA



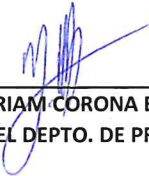
C.P. MIRIAM CORONA ESCAMILLA
 TITULAR DEL DÉPTO. DE PRESUPUESTOS

38 CONSEJO NACIONAL DE CIENCIA Y TECNOLOGÍA
9ZY CENTRO DE INVESTIGACION EN ALIMENTACION Y DESARROLLO, A.C.
ESTADO ANALITICO DEL EJERCICIO DEL PRESUPUESTO DE EGRESOS EN CLASIFICACION ADMINISTRATIVA
ENERO A MARZO 2021
(PESOS)

DENOMINACION	APROBADO	MODIFICADO	DEVENGADO	PAGADO	ECONOMIAS
TOTAL	101,070,614	101,070,614	102,088,158	97,934,815 -	1,017,544



C.P. ALBERTO CASTAÑEDA ROSAS
ENCARGADO DE DESPACHO DE LA DIRECCION ADMINISTRATIVA



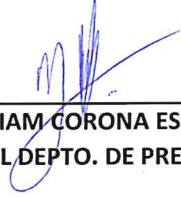
C.P. MIRIAM CORONA ESCAMILLA
TITULAR DEL DEPTO. DE PRESUPUESTOS

38 CONSEJO NACIONAL DE CIENCIA Y TECNOLOGÍA
 9ZY CENTRO DE INVESTIGACIÓN EN ALIMENTACIÓN Y DESARROLLO, A.C.
 ESTADO ANALÍTICO DEL EJERCICIO DEL PRESUPUESTO DE EGRESOS EN CLASIFICACIÓN ADMINISTRATIVA (ARMONIZADO)
 ENERO A MARZO 2021
 (PESOS)

CONCEPTO	APROBADO	AMPLIACIONES / (REDUCCIONES)	MODIFICADO	DEVENGADO	PAGADO	SUBEJERCICIO
	1	2	3 = (1+2)	4	5	6 = (3-4)
Centro de Investigación en Alimentación y Desarrollo, A.C.	101,070,614	0	101,070,614	102,088,158	97,934,815	-1,017,544
Total del Gasto	101,070,614	0	101,070,614	102,088,158	97,934,815	-1,017,544



C.P. ALBERTO CASTAÑEDA ROSAS
ENCARGADO DE DESPACHO DE LA DIRECCIÓN
ADMINISTRATIVA



C.P. MIRIAM CORONA ESCAMILLA
TITULAR DEL DEPTO. DE PRESUPUESTOS