

38 CONSEJO NACIONAL DE CIENCIA Y TECNOLOGIA
9ZY CENTRO DE INVESTIGACION EN ALIMENTACION Y DESARROLLO, A.C.
ANALITICO DE CLAVES DE ENTIDADES PARAESTATALES (ACEP)

ByS
ENERO A DICIEMBRE 2019
PESOS

CONCEPTO	Estimado/Aprobado	Modificado	Devengado	Recaudado/Pagado
TOTAL DE RECURSOS	428,988,690	437,027,473	-	427,165,060
DISPONIBILIDAD INICIAL	-	-	-	2,549,359
CORRIENTES Y DE CAPITAL	77,178,546	77,178,546	-	64,766,774
VENTA DE BIENES	-	-	-	-
INTERNAS	-	-	-	-
EXTERNAS	-	-	-	-
VENTA DE SERVICIOS	73,705,511	73,705,511	-	31,526,538
INTERNAS	73,705,511	73,705,511	-	31,526,538
EXTERNAS	-	-	-	-
INGRESOS DIVERSOS	3,473,035	3,473,035	-	33,240,236
INGRESOS DE FIDEICOMISOS PUBLICOS	-	-	-	-
PRODUCTOS FINANCIEROS	-	-	-	-
OTROS	3,473,035	3,473,035	-	33,240,236
VENTA DE INVERSIONES	-	-	-	-
RECUPERACION DE ACTIVOS FÍSICOS	-	-	-	-
RECUPERACION DE ACTIVOS FINANCIEROS	-	-	-	-
INGRESOS POR OPERACIONES AJENAS	-	-	-	-
POR CUENTA DE TERCEROS	-	-	-	-
POR EROGACIONES RECUPERABLES	-	-	-	-
SUBSIDIOS Y APOYOS FISCALES	351,810,144	359,848,927	-	359,848,927
SUBSIDIOS	2,414,337	2,414,337	-	2,414,337
CORRIENTES	2,414,337	2,414,337	-	2,414,337
DE CAPITAL	-	-	-	-
APOYOS FISCALES	349,395,807	357,434,590	-	357,434,590
CORRIENTES	349,395,807	357,434,590	-	357,434,590
SERVICIOS PERSONALES	290,222,238	300,226,705	-	300,226,705
OTROS	59,173,569	57,207,885	-	57,207,885
INVERSION FISICA	-	-	-	-
INTERESES, COMISIONES Y GASTOS DE LA DEUDA	-	-	-	-
INVERSION FINANCIERA	-	-	-	-
AMORTIZACION DE PASIVOS	-	-	-	-
SUMA DE INGRESOS DEL AÑO	428,988,690	437,027,473	-	424,615,701
ENDEUDAMIENTO (O DESENDEUDAMIENTO) NETO	-	-	-	-
INTERNO	-	-	-	-
EXTERNO	-	-	-	-
TOTAL DE RECURSOS	428,988,690	437,027,473	417,748,258	427,165,060
GASTO PROGRAMABLE	428,988,690	436,853,376	417,748,258	417,748,258
GASTO CORRIENTE	428,988,690	436,853,376	415,274,429	415,274,429
SERVICIOS PERSONALES	319,854,869	329,859,336	322,177,234	322,177,234
DE OPERACIÓN	102,719,484	84,479,703	73,327,160	73,327,160
PENSIONES Y JUBILACIONES	-	-	-	-
SUBSIDIOS	2,414,337	2,414,337	2,414,337	2,414,337
OTRAS EROGACIONES	4,000,000	20,100,000	17,355,698	17,355,698
INVERSION FISICA	-	-	-	-
BIENES MUEBLES E INMUEBLES	-	-	-	-
OBRA PUBLICA	-	-	-	-
SUBSIDIOS	-	-	-	-
OTRAS EROGACIONES	-	-	-	-
INVERSION FINANCIERA	-	-	-	-
COSTO FINANCIERO	-	-	-	-
INTERESES, COMISIONES Y GASTOS DE LA DEUDA	-	-	-	-
INTERNOS	-	-	-	-
EXTERNOS	-	-	-	-
EGRESOS POR OPERACIONES AJENAS	-	-	2,473,829	2,473,829
POR CUENTA DE TERCEROS	-	-	8,990,649	8,990,649
EROGACIONES RECUPERABLES	-	-	6,516,820	6,516,820
SUMA DE EGRESOS DEL AÑO	428,988,690	436,853,376	417,748,258	417,748,258
ENTEROS A TESORERIA DE LA FEDERACION	-	-	-	-
ORDINARIOS	-	-	-	-
EXTRAORDINARIOS	-	-	-	-
RETIRO DEL PATRIMONIO INVERTIDO DE LA NACION	-	-	-	-
DISPONIBILIDAD FINAL PREVIA	-	-	-	-
DISPONIBILIDAD FINAL	-	174,097	-	9,416,802
VARIACION EN DISPONIBILIDADES	-	174,097	-	6,867,443
BALANCE DE OPERACIÓN	351,810,144	359,674,830	-	352,981,484
BALANCE PRIMARIO	-	-	-	6,867,443
BALANCE FINANCIERO	-	-	-	6,867,443

C.P. ALBERTO CASTAÑEDA ROSAS
ENCARGADO DE DESPACHO DE LA DIRECCIÓN
ADMINISTRATIVA

C.P. MIRIAM CORONA ESCAMILLA
TITULAR DEL DEPTO. DE PRESUPUESTOS

38 CONSEJO NACIONAL DE CIENCIA Y TECNOLOGIA
9ZY CENTRO DE INVESTIGACION EN ALIMENTACION Y DESARROLLO, A.C.
ESTADO ANALITICO DE INGRESOS
DE ENERO A DICIEMBRE 2019
(PESOS)

RUBRO DE INGRESOS	INGRESO					
	ESTIMADO	AMPLIACIONES Y REDUCCIONES	MODIFICADO	DEVENGADO	RECAUDADO	DIFERENCIA
	(1)	(2)	(3=1+2)	(4)	(5)	(6=5-1)
IMPUESTOS	0	0	0	0	0	0
CUOTAS Y APORTACIONES DE SEGURIDAD SOCIAL	0	0	0	0	0	0
CONTRIBUCIONES DE MEJORAS	0	0	0	0	0	0
DERECHOS	0	0	0	0	0	0
PRODUCTOS	0	0	0	0	0	0
CORRIENTE	0	0	0	0	0	0
CAPITAL	0	0	0	0	0	0
APROVECHAMIENTOS	0	0	0	0	0	0
CORRIENTE	0	0	0	0	0	0
CAPITAL	0	0	0	0	0	0
INGRESOS POR VENTAS DE BIENES Y SERVICIOS	77,178,546	0	77,178,546	-	64,766,774	- 12,411,772
PARTICIPACIONES Y APORTACIONES	0	0	-	0	0	0
TRANSFERENCIAS, ASIGNACIONES, SUBSIDIOS Y OTRAS AYUDAS	351,810,144	8,038,783	359,848,927	-	359,848,927	8,038,783
INGRESOS DERIVADOS DE FINANCIAMIENTOS	0	0	-	0	0	0
TOTAL	428,988,690	8,038,783	437,027,473	-	424,615,701	0
					INGRESOS EXCEDENTES	- 4,372,989

ESTADO ANALITICO DE INGRESOS POR FUENTE DE FINANCIAMIENTO	INGRESO					
	ESTIMADO	AMPLIACIONES Y REDUCCIONES	MODIFICADO	DEVENGADO	RECAUDADO	DIFERENCIA
	(1)	(2)	(3=1+2)	(4)	(5)	(6=5-1)
INGRESOS DEL GOBIERNO	0	0	0	0	0	0
IMPUESTOS	0	0	0	0	0	0
CONTRIBUCIONES DE MEJORAS	0	0	0	0	0	0
DERECHOS	0	0	0	0	0	0
PRODUCTOS	0	0	0	0	0	0
CORRIENTE	0	0	0	0	0	0
CAPITAL	0	0	0	0	0	0
APROVECHAMIENTOS	0	0	0	0	0	0
CORRIENTE	0	0	0	0	0	0
CAPITAL	0	0	0	0	0	0
PARTICIPACIONES Y APORTACIONES	0	0	0	0	0	0
TRANSFERENCIAS, ASIGNACIONES, SUBSIDIOS Y OTRAS AYUDAS	0	0	0	0	0	0
INGRESOS DE ORGANISMOS Y EMPRESAS	428,988,690	8,038,783	437,027,473	-	424,615,701	- 4,372,989
CUOTAS Y APORTACIONES DE SEGURIDAD SOCIAL	0	-	0	0	0	0
INGRESOS POR VENTAS DE BIENES Y SERVICIOS	77,178,546	-	77,178,546	0	64,766,774	- 12,411,772
TRANSFERENCIAS, ASIGNACIONES, SUBSIDIOS Y OTRAS AYUDAS	351,810,144	8,038,783	359,848,927	-	359,848,927	8,038,783
INGRESOS DERIVADOS DE FINANCIAMIENTOS	0	-	0	0	0	0
INGRESOS DERIVADOS DE FINANCIAMIENTOS	0	0	0	0	0	0
TOTAL	428,988,690	8,038,783	437,027,473	-	424,615,701	0
					INGRESOS EXCEDENTES	- 4,372,989


C.P. ALBERTO CASTAÑEDA ROSAS
ENCARGADO DE DESPACHO DE LA DIRECION
ADMINISTRATIVA


C.P. MIRIAM CORONA ESCAMILLA
TITULAR DEL DÉPTO. DE PRESUPUESTOS

38 CONSEJO NACIONAL DE CIENCIA Y TECNOLOGÍA
 9ZY CENTRO DE INVESTIGACIÓN EN ALIMENTACIÓN Y DESARROLLO, A.C.
 INGRESOS DE FLUJO DE EFECTIVO
 PRODUCTORAS DE BIENES Y SERVICIOS
 DE ENERO A DICIEMBRE 2019
 (PESOS)

CONCEPTO	ESTIMADO	MODIFICADO	RECAUDADO
TOTAL DE RECURSOS^{1/}	428,988,690	437,027,473	427,165,060
DISPONIBILIDAD INICIAL	0	0	2,549,359
CORRIENTES Y DE CAPITAL	77,178,546	77,178,546	64,766,774
VENTA DE BIENES	0	0	0
INTERNAS	0	0	0
EXTERNAS	0	0	0
VENTA DE SERVICIOS	73,705,511	73,705,511	31,526,538
INTERNAS	73,705,511	73,705,511	31,526,538
EXTERNAS	0	0	0
INGRESOS DIVERSOS	3,473,035	3,473,035	33,240,236
INGRESOS DE FIDEICOMISOS PÚBLICOS	0	0	0
PRODUCTOS FINANCIEROS	0	0	0
OTROS	3,473,035	3,473,035	33,240,236
VENTA DE INVERSIONES	0	0	0
RECUPERACIÓN DE ACTIVOS FÍSICOS	0	0	0
RECUPERACIÓN DE ACTIVOS FINANCIEROS	0	0	0
INGRESOS POR OPERACIONES AJENAS	0	0	0
POR CUENTA DE TERCEROS	0	0	0
POR EROGACIONES RECUPERABLES	0	0	0
SUBSIDIOS Y APOYOS FISCALES	351,810,144	359,848,927	359,848,927
SUBSIDIOS	2,414,337	2,414,337	2,414,337
CORRIENTES	2,414,337	2,414,337	2,414,337
DE CAPITAL	0	0	0
APOYOS FISCALES	349,395,807	357,434,590	357,434,590
CORRIENTES	349,395,807	357,434,590	357,434,590
SERVICIOS PERSONALES	290,222,238	300,226,705	300,226,705
OTROS	59,173,569	57,207,885	57,207,885
INVERSIÓN FÍSICA	0	0	0
INTERESES, COMISIONES Y GASTOS DE LA DEUDA	0	0	0
INVERSIÓN FINANCIERA	0	0	0
AMORTIZACIÓN DE PASIVOS	0	0	0
SUMA DE INGRESOS DEL AÑO	428,988,690	437,027,473	424,615,701
ENDEUDAMIENTO (O DESENDEUDAMIENTO) NETO	0	0	0
INTERNO	0	0	0
EXTERNO	0	0	0

C.P. ALBERTO CASTAÑEDA ROSAS
 ENCARGADO DE DESPACHO DE LA DIRECCIÓN
 ADMINISTRATIVA

C.P. MIRIAM CORONA ESCAMILLA
 TITULAR DEL DEPTO. DE PRESUPUESTOS

38 CONSEJO NACIONAL DE CIENCIA Y TECNOLOGÍA
 9ZY CENTRO DE INVESTIGACIÓN EN ALIMENTACIÓN Y DESARROLLO, A.C.
 EGRESOS DE FLUJO DE EFECTIVO
 PRODUCTORAS DE BIENES Y SERVICIOS
 ENERO A DICIEMBRE 2019
 (PESOS)

CONCEPTO	APROBADO	MODIFICADO	PAGADO
TOTAL DE RECURSOS	428,988,690	437,027,473	427,165,060
GASTO CORRIENTE	428,988,690	437,027,473	415,274,429
SERVICIOS PERSONALES	319,854,869	329,859,336	322,177,234
DE OPERACIÓN	102,719,484	84,653,800	73,327,160
PENSIONES Y JUBILACIONES	0	0	0
SUBSIDIOS	2,414,337	2,414,337	2,414,337
OTRAS EROGACIONES	4,000,000	20,100,000	17,355,698
INVERSIÓN FÍSICA	0	0	0
BIENES MUEBLES E INMUEBLES	0	0	0
OBRA PÚBLICA	0	0	0
SUBSIDIOS	0	0	0
OTRAS EROGACIONES	0	0	0
INVERSIÓN FINANCIERA	0	0	0
COSTO FINANCIERO	0	0	0
INTERESES, COMISIONES Y GASTOS DE LA DEUDA	0	0	0
INTERNOS	0	0	0
EXTERNOS	0	0	0
EGRESOS POR OPERACIONES AJENAS	0	0	2,473,829
POR CUENTA DE TERCEROS	0	0	8,990,649
EROGACIONES RECUPERABLES	0	0	-6,516,820
SUMA DE EGRESOS DEL AÑO	428,988,690	437,027,473	417,748,258
ENTEROS A TESORERÍA DE LA FEDERACIÓN	0	0	0
ORDINARIOS	0	0	0
EXTRAORDINARIOS	0	0	0
DISPONIBILIDAD FINAL	0	0	9,416,802


 C.P. ALBERTO CASTANEDA ROSAS
 ENCARGADO DE DESPACHO DE LA DIRECCION
 ADMINISTRATIVA


 C.P. MIRIAM CORONA ESCAMILLA
 TITULAR DEL DEPTO. DE PRESUPUESTOS


38 CONSEJO NACIONAL DE CIENCIA Y TECNOLOGÍA
 9ZY CENTRO DE INVESTIGACIÓN EN ALIMENTACIÓN Y DESARROLLO, A.C.
 ESTADO ANALÍTICO DEL EJERCICIO DEL PRESUPUESTO DE EGRESOS EN CLASIFICACIÓN ECONÓMICA Y POR OBJETO DEL GASTO
 ENERO A DICIEMBRE 2019
 (PESOS)

CLASIFICACIÓN ECONÓMICA OBJETO DEL GASTO DENOMINACIÓN	APROBADO	MODIFICADO	DEVENGADO	PAGADO	ECONOMÍAS
TOTAL	428,988,690	437,027,473	417,748,259	417,748,259	19,279,214
Gasto Corriente	428,988,690	437,027,473	424,265,079	424,265,079	12,762,394
Servicios Personales	319,854,869	329,859,336	322,177,234	322,177,234	7,682,101
1000 Servicios personales	319,854,869	329,859,336	322,177,234	322,177,234	7,682,101
1100 Remuneraciones al personal de carácter permanente	132,415,406	133,968,000	133,968,000	133,968,000	0
1200 Rémuneraciones al personal de carácter transitorio	26,804,502	26,804,502	19,121,869	19,121,869	7,682,633
1300 Remuneraciones adicionales y especiales	79,764,336	86,170,319	87,264,714	87,264,714	-1,094,395
1400 Seguridad social	27,590,525	27,153,497	26,730,368	26,730,368	423,129
1500 Otras prestaciones sociales y económicas	38,339,888	41,508,869	40,838,134	40,838,134	670,735
1600 Previsiones	0	0	0	0	0
1700 Pago de estímulos a servidores públicos	14,940,212	14,254,149	14,254,149	14,254,149	0
Gasto De Operación	102,719,484	84,653,800	73,327,160	73,327,160	11,326,640
2000 Materiales y suministros	11,479,712	13,680,325	12,379,829	12,379,829	1,300,496
2100 Materiales de administración, emisión de documentos y artículos oficiales	1,718,686	1,794,747	1,749,408	1,749,408	45,340
2200 Alimentos y utensilios	1,545,532	1,164,590	818,356	818,356	346,234
2300 Materias primas y materiales de producción y comercialización	658,436	192,013	163,893	163,893	28,119
2400 Materiales y artículos de construcción y de reparación	868,074	789,657	740,099	740,099	49,558
2500 Productos químicos, farmacéuticos y de laboratorio	4,593,661	7,435,550	6,738,406	6,738,406	697,145
2600 Combustibles, lubricantes y aditivos	1,260,096	1,019,067	950,877	950,877	68,190
2700 Vestuario, blancos, prendas de protección y artículos deportivos	130,593	140,922	136,407	136,407	4,515
2900 Herramientas, refacciones y accesorios menores	704,634	1,143,780	1,082,383	1,082,383	61,397
3000 Servicios generales	91,239,772	70,973,476	60,947,331	60,947,331	10,026,144
3100 Servicios básicos	10,754,565	13,089,273	10,830,564	10,830,564	2,258,709
3200 Servicios de arrendamiento	5,195,589	5,354,867	5,215,011	5,215,011	139,856
3300 Servicios profesionales, científicos, técnicos y otros servicios	44,472,818	22,031,822	19,727,845	19,727,845	2,303,977
3400 Servicios financieros, bancarios y comerciales	1,655,970	1,814,964	1,780,134	1,780,134	34,830
3500 Servicios de instalación, reparación, mantenimiento y conservación	12,403,674	12,407,627	11,735,337	11,735,337	672,290
3700 Servicios de traslado y viáticos	5,260,115	5,174,975	2,137,112	2,137,112	3,037,863
3800 Servicios oficiales	5,062,594	4,322,323	2,783,704	2,783,704	1,538,619

38 CONSEJO NACIONAL DE CIENCIA Y TECNOLOGÍA
 9ZY CENTRO DE INVESTIGACIÓN EN ALIMENTACIÓN Y DESARROLLO, A.C.
 ESTADO ANALÍTICO DEL EJERCICIO DEL PRESUPUESTO DE EGRESOS EN CLASIFICACIÓN ECONÓMICA Y POR OBJETO DEL GASTO
 ENERO A DICIEMBRE 2019
 (PESOS)

CLASIFICACIÓN ECONÓMICA OBJETO DEL GASTO DENOMINACIÓN	APROBADO	MODIFICADO	DEVENGADO	PAGADO	ECONOMÍAS
3900 Otros servicios generales	6,434,447	6,777,624	6,737,624	6,737,624	40,000
Subsidios	6,414,337	22,514,337	19,770,035	19,770,035	2,744,302
4000 Transferencias, asignaciones, subsidios y otras ayudas	6,414,337	22,514,337	19,770,035	19,770,035	2,744,302
4300 Subsidios y subvenciones	2,414,337	2,414,337	2,414,337	2,414,337	0
4400 Ayudas sociales	4,000,000	4,000,000	1,255,698	1,255,698	2,744,302
4600 Transferencias a Fideicomisos	0	16,100,000	16,100,000	16,100,000	0
Otros De Corriente	0	0	8,990,649	8,990,649	-8,990,649
3000 Servicios generales	0	0	8,990,649	8,990,649	-8,990,649
3900 Otros servicios generales	0	0	8,990,649	8,990,649	-8,990,649
Gasto De Inversión	0	0	-6,516,820	-6,516,820	6,516,820
Inversión Física	0	0	0	0	0
5000 Bienes muebles, inmuebles e intangibles	0	0	0	0	0
5100 Mobiliario y equipo de administración	0	0	0	0	0
5300 Equipo e instrumental médico y de laboratorio	0	0	0	0	0
5600 Maquinaria, otros equipos y herramientas	0	0	0	0	0
6000 Inversión pública	0	0	0	0	0
6200 Obra pública en bienes propios	0	0	0	0	0
Otros De Inversión	0	0	-6,516,820	-6,516,820	6,516,820
3000 Servicios generales	0	0	-6,516,820	-6,516,820	6,516,820
3900 Otros servicios generales:	0	0	6,516,820	6,516,820	6,516,820


 C.P. ALBERTO CASTAÑEDA ROSAS
 ENCARGADO DE DESPACHO DE LA DIRECCION
 ADMINISTRATIVA


 C.P. MIRIAM CORONA ESCAMILLA
 TITULAR DEL DEPTO. DE PRESUPUESTOS

38 CONSEJO NACIONAL DE CIENCIA Y TECNOLOGÍA
 9ZY CENTRO DE INVESTIGACIÓN EN ALIMENTACIÓN Y DESARROLLO, A.C.
 ESTADO ANALÍTICO DEL EJERCICIO DEL PRESUPUESTO DE EGRESOS EN CLASIFICACIÓN POR OBJETO DEL GASTO (ARMONIZADO)
 ENERO A DICIEMBRE 2019
 (PESOS)

CONCEPTO	APROBADO	AMPLIACIONES / (REDUCCIONES)	MODIFICADO	DEVENGADO	PAGADO	SUBEJERCICIO
	1	2	3 = (1+2)	4	5	6 = (3-4)
Servicios personales	319,854,869	10,004,467	329,859,336	322,177,234	322,177,234	7,682,101
Remuneraciones al personal de carácter permanente	132,415,406	1,552,594	133,968,000	133,968,000	133,968,000	0
Remuneraciones al personal de carácter transitorio	26,804,502	0	26,804,502	19,121,869	19,121,869	7,682,633
Remuneraciones adicionales y especiales	79,764,336	6,405,983	86,170,319	87,264,714	87,264,714	-1,094,395
Seguridad social	27,590,525	-437,028	27,153,497	26,730,368	26,730,368	423,129
Otras prestaciones sociales y económicas	38,339,888	3,168,981	41,508,869	40,838,134	40,838,134	670,735
Previsiones	0	0	0	0	0	0
Pago de estímulos a servidores públicos	14,940,212	-686,063	14,254,149	14,254,149	14,254,149	0
Materiales y suministros	11,479,712	2,200,613	13,680,325	12,379,829	12,379,829	1,300,496
Materiales de administración, emisión de documentos y artículos oficiales	1,718,686	76,061	1,794,747	1,749,408	1,749,408	45,340
Alimentos y utensilios	1,545,532	-380,942	1,164,590	818,356	818,356	346,234
Materias primas y materiales de producción y comercialización	658,436	-466,423	192,013	163,893	163,893	28,119
Materiales y artículos de construcción y de reparación	868,074	-78,417	789,657	740,099	740,099	49,558
Productos químicos, farmacéuticos y de laboratorio	4,593,661	2,841,889	7,435,550	6,738,406	6,738,406	697,145
Combustibles, lubricantes y aditivos	1,260,096	-241,029	1,019,067	950,877	950,877	68,190
Vestuario, blancos, prendas de protección y artículos deportivos	130,593	10,329	140,922	136,407	136,407	4,515
Herramientas, refacciones y accesorios menores	704,634	439,146	1,143,780	1,082,383	1,082,383	61,397
Servicios generales	91,239,772	-20,266,296	70,973,476	69,937,981	69,937,981	1,035,495
Servicios básicos	10,754,565	2,334,708	13,089,273	10,830,564	10,830,564	2,258,709
Servicios de arrendamiento	5,195,589	159,278	5,354,867	5,215,011	5,215,011	139,856
Servicios profesionales, científicos, técnicos y otros servicios	44,472,818	-22,440,996	22,031,822	19,727,845	19,727,845	2,303,977
Servicios financieros, bancarios y comerciales	1,655,970	158,994	1,814,964	1,780,134	1,780,134	34,830
Servicios de instalación, reparación, mantenimiento y conservación	12,403,674	3,953	12,407,627	11,735,337	11,735,337	672,290
Servicios de traslado y viáticos	5,260,115	-85,140	5,174,975	2,137,112	2,137,112	3,037,863
Servicios oficiales	5,062,594	-740,271	4,322,323	2,783,704	2,783,704	1,538,619
Otros servicios generales	6,434,447	343,177	6,777,624	15,728,274	15,728,274	-8,950,649
Transferencias, asignaciones, subsidios y otras ayudas	6,414,337	16,100,000	22,514,337	19,770,035	19,770,035	2,744,302
Subsidios y subvenciones	6,414,337	16,100,000	22,514,337	19,770,035	19,770,035	2,744,302
Bienes muebles, inmuebles e intangibles	0	0	0	0	0	0
Mobiliario y equipo de administración	0	0	0	0	0	0

38 CONSEJO NACIONAL DE CIENCIA Y TECNOLOGÍA
 9ZY CENTRO DE INVESTIGACIÓN EN ALIMENTACIÓN Y DESARROLLO, A.C.
 ESTADO ANALÍTICO DEL EJERCICIO DEL PRESUPUESTO DE EGRESOS EN CLASIFICACIÓN POR OBJETO DEL GASTO (ARMONIZADO)
 ENERO A DICIEMBRE 2019
 (PESOS)

CONCEPTO	APROBADO	AMPLIACIONES / (REDUCCIONES)	MODIFICADO	DEVENGADO	PAGADO	SUBEJERCICIO
	1	2	3 = (1+2)	4	5	6 = (3-4)
Equipo e instrumental médico y de laboratorio	0	0	0	0	0	0
Maquinaria, otros equipos y herramientas	0	0	0	0	0	0
Inversión pública	0	0	0	-6,516,820	-6,516,820	6,516,820
Obra pública en bienes propios	0	0	0	-6,516,820	-6,516,820	6,516,820
Total del Gasto	428,988,690	8,038,783	437,027,473	417,748,258	417,748,258	19,279,214


 C.P. ALBERTO CASTAÑEDA ROSAS

ENCARGADO DE DESPACHO DE LA DIRECCION ADMINISTRATIVA


 C.P. MIRIAM CORONA ESCAMILLA

TITULAR DEL DEPTO. DE PRESUPUESTOS

38 CONSEJO NACIONAL DE CIENCIA Y TECNOLOGÍA
 9ZY CENTRO DE INVESTIGACIÓN EN ALIMENTACIÓN Y DESARROLLO, A.C.
 GASTO POR CATEGORIA PROGRAMATICA
 ENERO A DICIEMBRE 2019
 (PESOS)

PROGRAMA PRESUPUESTARIO				DENOMINACIÓN	GASTO CORRIENTE					GASTO DE INVERSIÓN					TOTAL	
TIPO	GRUPO	MODALIDAD	PROGRAMA		SERVICIOS PERSONALES	GASTO DE OPERACIÓN	SUBSIDIOS	OTROS DE CORRIENTE	SUMA	INVERSIÓN FÍSICA	SUBSIDIOS	OTROS DE INVERSIÓN	SUMA	TOTAL	ESTRUCTURA PORCENTUAL	
															CORRIENTE	INVERSIÓN
1	3	O	001	Aprobado	1,986,158	89,951			2,076,109					2,076,109	100.0	
1	3	O	001	Modificado	2,015,213	89,184			2,104,397					2,104,397	100.0	
1	3	O	001	Devengado	1,112,932	75,806			1,188,738					1,188,738	100.0	
1	3	O	001	Pagado	1,112,932	75,806			1,188,738					1,188,738	100.0	
1	3	O	001	Porcentaje Pag/Aprob	56.0	84.3			57.3					57.3		
1	3	O	001	Porcentaje Pag/Modif	55.2	85.0			56.5					56.5		
1	3	W		Operaciones ajenas												
1	3	W		Aprobado												
1	3	W		Modificado												
1	3	W		Devengado				8,990,649	8,990,649		-6,516,820	-6,516,820	2,473,829	0.0		
1	3	W		Pagado				8,990,649	8,990,649		-6,516,820	-6,516,820	2,473,829	0.0		
1	3	W		Porcentaje Pag/Aprob			0.0	0.0			0.0	0.0	0.0	-0-		
1	3	W		Porcentaje Pag/Modif			0.0	0.0			0.0	0.0	0.0	-0-		
1	3	W	001	Operaciones Ajenas												
1	3	W	001	Aprobado												
1	3	W	001	Modificado												
1	3	W	001	Devengado				8,990,649	8,990,649		-6,516,820	-6,516,820	2,473,829	0.0		
1	3	W	001	Pagado				8,990,649	8,990,649		-6,516,820	-6,516,820	2,473,829	0.0		
1	3	W	001	Porcentaje Pag/Aprob												
1	3	W	001	Porcentaje Pag/Modif												

C.P. ALBERTO CASTAÑEDA ROSAS
 ENCARGADO DE DESPACHO DE LA DIRECCIÓN
 ADMINISTRATIVA

C.P. MIRIAM CORONA ESCAMILLA
 TITULAR DEL DEPTO. DE PRESUPUESTOS

38 CONSEJO NACIONAL DE CIENCIA Y TECNOLOGÍA
 9ZY CENTRO DE INVESTIGACIÓN EN ALIMENTACIÓN Y DESARROLLO, A.C.
 ESTADO ANALÍTICO DEL EJERCICIO DEL PRESUPUESTO DE EGRESOS EN CLASIFICACIÓN ECONÓMICA (ARMONIZADO)
 ENERO A DICIEMBRE 2019
 (PESOS)

CONCEPTO	APROBADO	AMPLIACIONES / (REDUCCIONES)	MODIFICADO	DEVENGADO	PAGADO	SUBEJERCICIO
	1	2	3 = (1+2)	4	5	6 = (3-4)
Gasto Corriente	428,988,690	8,038,783	437,027,473	424,265,078	424,265,078	12,762,395
Gasto De Capital	0	0	0	-6,516,820	-6,516,820	6,516,820
Total del Gasto	428,988,690	8,038,783	437,027,473	417,748,258	417,748,258	19,279,215


 C.P. ALBERTO CASTAÑEDA ROSAS
 ENCARGADO DE DESPACHO DE LA DIRECCION ADMINISTRATIVA


 C.P. MIRIAM CORONA ESCAMILLA
 TITULAR DEL DEPTO. DE PRESUPUESTOS

38 CONSEJO NACIONAL DE CIENCIA Y TECNOLOGÍA
 9ZY CENTRO DE INVESTIGACIÓN EN ALIMENTACIÓN Y DESARROLLO, A.C.
 GASTO POR CATEGORÍA PROGRAMÁTICA (ARMONIZADO)

ENERO A DICIEMBRE 2019

(PESOS)

CONCEPTO	APROBADO	AMPLIACIONES / (REDUCCIONES)	MODIFICADO	DEVENGADO	PAGADO	SUBEJERCICIO
	1	2	3 = (1+2)	4	5	6 = (3-4)
Programas Federales	428,988,690	8,038,783	437,027,473	417,748,258	417,748,258	19,279,215
Desempeño de las Funciones	396,138,597	6,509,090	402,647,687	381,810,302	381,810,302	20,837,385
Prestación de Servicios Públicos	396,138,597	6,509,090	402,647,687	381,810,302	381,810,302	20,837,385
Administrativos y de Apoyo	32,850,093	1,529,693	34,379,786	35,937,956	35,937,956	-1,558,170
Apoyo al proceso presupuestario y para mejorar la eficiencia institucional	30,773,984	1,501,405	32,275,389	32,275,389	32,275,389	0
Apoyo a la función pública y al mejoramiento de la gestión	2,076,109	28288	2,104,397	1,168,738	1,168,738	915,659
Operaciones ajenas	0	0	0	2,473,829	2,473,829	-2,473,829
Total del Gasto	428,988,690	8,038,783	437,027,473	417,748,258	417,748,258	19,279,215


 C.P. ALBERTO CASTAÑEDA ROSAS
 ENCARGADO DE DESPACHO DE LA DIRECCION ADMINISTRATIVA


 C.P. MIRIAM CORONA ESCAMILLA
 TITULAR DEL DÉPTO. DE PRESUPUESTOS

38 CONSEJO NACIONAL DE CIENCIA Y TECNOLOGÍA
 9ZY CENTRO DE INVESTIGACIÓN EN ALIMENTACIÓN Y DESARROLLO, A.C.
 ESTADO ANALÍTICO DEL EJERCICIO DEL PRESUPUESTO DE EGRESOS EN CLASIFICACIÓN FUNCIONAL-PROGRAMÁTICA
 ENERO A DICIEMBRE 2019
 (PESOS)

CATEGORÍAS PROGRAMÁTICAS						DENOMINACIÓN	GASTO CORRIENTE					GASTO DE INVERSIÓN				TOTAL		
FI	FN	SF	AI	PP	UR		SERVICIOS PERSONALES	GASTO DE OPERACIÓN	SUBSIDIOS	OTROS DE CORRIENTE	SUMA	INVERSIÓN FÍSICA	SUBSIDIOS	OTROS DE INVERSIÓN	SUMA	TOTAL	ESTRUCTURA PORCENTUAL	
																	CORRIENTE	INVERSIÓN
						TOTAL APROBADO	319,854,869	102,719,484	2,414,337	4,000,000	428,988,690	0	0	0	0	428,988,690	100.0	
						TOTAL MODIFICADO	329,859,336	84,653,800	2,414,337	20,100,000	437,027,473	0	0	0	0	437,027,473	100.0	
						TOTAL DEVENGADO	322,177,234	73,327,159	2,414,337	26,346,348	424,265,078	0	0	-6,516,820	-6,516,820	417,748,258	101.6	
						TOTAL PAGADO	322,177,234	73,327,159	2,414,337	26,346,348	424,265,078	0	0	-6,516,820	-6,516,820	417,748,258	101.6	
						Porcentaje Pag/Aprob	100.7	71.4	100.0	658.7	98.9	0.0	0.0	0.0	0.0	97.4		
						Porcentaje Pag/Modif	97.7	86.6	100.0	131.1	97.1	0.0	0.0	0.0	0.0	95.6		
1						Gobierno												
1						Aprobado	1,986,158	89,951	0	0	2,076,109	0	0	0	0	2,076,109	100.0	
1						Modificado	2,015,213	89,184	0	0	2,104,397	0	0	0	0	2,104,397	100.0	
1						Devengado	1,112,932	75,806	0	0	1,188,738	0	0	0	0	1,188,738	100.0	
1						Pagado	1,112,932	75,806	0	0	1,188,738	0	0	0	0	1,188,738	100.0	
1						Porcentaje Pag/Aprob	56.0	84.3	0.0	0.0	57.3	0.0	0.0	0.0	0.0	57.3		
1						Porcentaje Pag/Modif	55.2	85.0	0.0	0.0	56.5	0.0	0.0	0.0	0.0	56.5		
1	3					Coordinación de la Política de Gobierno												
1	3					Aprobado	1,986,158	89,951	0	0	2,076,109	0	0	0	0	2,076,109	100.0	
1	3					Modificado	2,015,213	89,184	0	0	2,104,397	0	0	0	0	2,104,397	100.0	
1	3					Devengado	1,112,932	75,806	0	0	1,188,738	0	0	0	0	1,188,738	100.0	
1	3					Pagado	1,112,932	75,806	0	0	1,188,738	0	0	0	0	1,188,738	100.0	
1	3					Porcentaje Pag/Aprob	56.0	84.3	0.0	0.0	57.3	0.0	0.0	0.0	0.0	57.3		
1	3					Porcentaje Pag/Modif	55.2	85.0	0.0	0.0	56.5	0.0	0.0	0.0	0.0	56.5		
1	3	04				Función Pública												
1	3	04				Aprobado	1,986,158	89,951	0	0	2,076,109	0	0	0	0	2,076,109	100.0	
1	3	04				Modificado	2,015,213	89,184	0	0	2,104,397	0	0	0	0	2,104,397	100.0	
1	3	04				Devengado	1,112,932	75,806	0	0	1,188,738	0	0	0	0	1,188,738	100.0	
1	3	04				Pagado	1,112,932	75,806	0	0	1,188,738	0	0	0	0	1,188,738	100.0	
1	3	04				Porcentaje Pag/Aprob	56.0	84.3	0.0	0.0	57.3	0.0	0.0	0.0	0.0	57.3		
1	3	04				Porcentaje Pag/Modif	55.2	85.0	0.0	0.0	56.5	0.0	0.0	0.0	0.0	56.5		
1	3	04	001			Función pública y buen gobierno												
1	3	04	001			Aprobado	1,986,158	89,951	0	0	2,076,109	0	0	0	0	2,076,109	100.0	
1	3	04	001			Modificado	2,015,213	89,184	0	0	2,104,397	0	0	0	0	2,104,397	100.0	
1	3	04	001			Devengado	1,112,932	75,806	0	0	1,188,738	0	0	0	0	1,188,738	100.0	
1	3	04	001			Pagado	1,112,932	75,806	0	0	1,188,738	0	0	0	0	1,188,738	100.0	
1	3	04	001			Porcentaje Pag/Aprob	56.0	84.3	0.0	0.0	57.3	0.0	0.0	0.0	0.0	57.3		
1	3	04	001			Porcentaje Pag/Modif	55.2	85.0	0.0	0.0	56.5	0.0	0.0	0.0	0.0	56.5		
1	3	04	001	0001		Actividades de apoyo a la función pública y buen gobierno												
1	3	04	001	0001		Aprobado	1,986,158	89,951	0	0	2,076,109	0	0	0	0	2,076,109	100.0	
1	3	04	001	0001		Modificado	2,015,213	89,184	0	0	2,104,397	0	0	0	0	2,104,397	100.0	
1	3	04	001	0001		Devengado	1,112,932	75,806	0	0	1,188,738	0	0	0	0	1,188,738	100.0	
1	3	04	001	0001		Pagado	1,112,932	75,806	0	0	1,188,738	0	0	0	0	1,188,738	100.0	
1	3	04	001	0001		Porcentaje Pag/Aprob	56.0	84.3	0.0	0.0	57.3	0.0	0.0	0.0	0.0	57.3		
1	3	04	001	0001		Porcentaje Pag/Modif	55.2	85.0	0.0	0.0	56.5	0.0	0.0	0.0	0.0	56.5		
1	3	04	001	0001	9ZY	Centro de Investigación en Alimentación y Desarrollo, A.C.												
1	3	04	001	0001	9ZY	Aprobado	1,986,158	89,951	0	0	2,076,109					2,076,109	100.0	
1	3	04	001	0001	9ZY	Modificado	2,015,213	89,184	0	0	2,104,397					2,104,397	100.0	
1	3	04	001	0001	9ZY	Devengado	1,112,932	75,806	0	0	1,188,738					1,188,738	100.0	

38 CONSEJO NACIONAL DE CIENCIA Y TECNOLOGÍA
 9ZY CENTRO DE INVESTIGACIÓN EN ALIMENTACIÓN Y DESARROLLO, A.C.
 ESTADO ANALÍTICO DEL EJERCICIO DEL PRESUPUESTO DE EGRESOS EN CLASIFICACIÓN FUNCIONAL-PROGRAMÁTICA
 ENERO A DICIEMBRE 2019
 (PESOS)

CATEGORÍAS PROGRAMÁTICAS						DENOMINACIÓN	GASTO CORRIENTE					GASTO DE INVERSIÓN				TOTAL		
FI	FN	SF	AI	PP	UR		SERVICIOS PERSONALES	GASTO DE OPERACIÓN	SUBSIDIOS	OTROS DE CORRIENTE	SUMA	INVERSIÓN FÍSICA	SUBSIDIOS	OTROS DE INVERSIÓN	SUMA	TOTAL	ESTRUCTURA PORCENTUAL	
																	CORRIENTE	INVERSIÓN
1	3	04	001	0001	9ZY	Pagado	1,112,932	75,806	0	0	1,188,738				1,188,738	100.0		
1	3	04	001	0001	9ZY	Porcentaje Pag/Aprob	56.0	84.3	0.0	0.0	57.3				57.3			
1	3	04	001	0001	9ZY	Porcentaje Pag/Modif	55.2	85.0	0.0	0.0	56.5				56.5			
3						Desarrollo Económico												
3						Aprobado	317,868,711	102,629,533	2,414,337	4,000,000	426,912,581	0	0	0	426,912,581	100.0	0.0	
3						Modificado	327,844,123	84,564,616	2,414,337	20,100,000	434,923,076	0	0	0	434,923,076	100.0	0.0	
3						Devengado	321,064,303	73,251,353	2,414,337	26,346,348	423,076,340	0	0	-6,516,820	416,559,520	101.6	-1.6	
3						Pagado	321,064,303	73,251,353	2,414,337	26,346,348	423,076,340	0	0	-6,516,820	416,559,520	101.6	-1.6	
3						Porcentaje Pag/Aprob	101.0	71.4	100.0	658.7	99.1	0.0	0.0	0.0	97.6			
3						Porcentaje Pag/Modif	97.9	86.6	100.0	131.1	97.3	0.0	0.0	0.0	95.8			
3	8					Ciencia, Tecnología e Innovación												
3	8					Aprobado	317,868,711	102,629,533	2,414,337	4,000,000	426,912,581	0	0	0	426,912,581	100.0	0.0	
3	8					Modificado	327,844,123	84,564,616	2,414,337	20,100,000	434,923,076	0	0	0	434,923,076	100.0	0.0	
3	8					Devengado	321,064,303	73,251,353	2,414,337	26,346,348	423,076,340	0	0	-6,516,820	416,559,520	101.6	-1.6	
3	8					Pagado	321,064,303	73,251,353	2,414,337	26,346,348	423,076,340	0	0	-6,516,820	416,559,520	101.6	-1.6	
3	8					Porcentaje Pag/Aprob	101.0	71.4	100.0	658.7	99.1	0.0	0.0	0.0	97.6			
3	8					Porcentaje Pag/Modif	97.9	86.6	100.0	131.1	97.3	0.0	0.0	0.0	95.8			
3	8	01				Investigación Científica												
3	8	01				Aprobado	317,868,711	102,629,533	2,414,337	4,000,000	426,912,581	0	0	0	426,912,581	100.0	0.0	
3	8	01				Modificado	327,844,123	84,564,616	2,414,337	20,100,000	434,923,076	0	0	0	434,923,076	100.0	0.0	
3	8	01				Devengado	321,064,303	73,251,353	2,414,337	26,346,348	423,076,340	0	0	-6,516,820	416,559,520	101.6	-1.6	
3	8	01				Pagado	321,064,303	73,251,353	2,414,337	26,346,348	423,076,340	0	0	-6,516,820	416,559,520	101.6	-1.6	
3	8	01				Porcentaje Pag/Aprob	101.0	71.4	100.0	658.7	99.1	0.0	0.0	0.0	97.6			
3	8	01				Porcentaje Pag/Modif	97.9	86.6	100.0	131.1	97.3	0.0	0.0	0.0	95.8			
3	8	01	002			Servicios de apoyo administrativo												
3	8	01	002			Aprobado	30,496,116	277,868	0	0	30,773,984				30,773,984	100.0		
3	8	01	002			Modificado	32,001,937	273,452	0	0	32,275,389				32,275,389	100.0		
3	8	01	002			Devengado	32,001,937	273,452	0	0	32,275,389				32,275,389	100.0		
3	8	01	002			Pagado	32,001,937	273,452	0	0	32,275,389				32,275,389	100.0		
3	8	01	002			Porcentaje Pag/Aprob	104.9	98.4	0.0	0.0	104.9				104.9			
3	8	01	002			Porcentaje Pag/Modif	100.0	100.0	0.0	0.0	100.0				100.0			
3	8	01	002	M001		Actividades de apoyo administrativo												
3	8	01	002	M001		Aprobado	30,496,116	277,868	0	0	30,773,984				30,773,984	100.0		
3	8	01	002	M001		Modificado	32,001,937	273,452	0	0	32,275,389				32,275,389	100.0		
3	8	01	002	M001		Devengado	32,001,937	273,452	0	0	32,275,389				32,275,389	100.0		
3	8	01	002	M001		Pagado	32,001,937	273,452	0	0	32,275,389				32,275,389	100.0		
3	8	01	002	M001		Porcentaje Pag/Aprob	104.9	98.4	0.0	0.0	104.9				104.9			
3	8	01	002	M001		Porcentaje Pag/Modif	100.0	100.0	0.0	0.0	100.0				100.0			
3	8	01	002	M001	9ZY	Centro de Investigación en Alimentación y Desarrollo, A.C.												
3	8	01	002	M001	9ZY	Aprobado	30,496,116	277,868	0	0	30,773,984				30,773,984	100.0		
3	8	01	002	M001	9ZY	Modificado	32,001,937	273,452	0	0	32,275,389				32,275,389	100.0		
3	8	01	002	M001	9ZY	Devengado	32,001,937	273,452	0	0	32,275,389				32,275,389	100.0		
3	8	01	002	M001	9ZY	Pagado	32,001,937	273,452	0	0	32,275,389				32,275,389	100.0		
3	8	01	002	M001	9ZY	Porcentaje Pag/Aprob	104.9	98.4	0.0	0.0	104.9				104.9			
3	8	01	002	M001	9ZY	Porcentaje Pag/Modif	100.0	100.0	0.0	0.0	100.0				100.0			


38 CONSEJO NACIONAL DE CIENCIA Y TECNOLOGÍA
 9ZY CENTRO DE INVESTIGACIÓN EN ALIMENTACIÓN Y DESARROLLO, A.C.
 ESTADO ANALÍTICO DEL EJERCICIO DEL PRESUPUESTO DE EGRESOS EN CLASIFICACIÓN FUNCIONAL-PROGRAMÁTICA
 ENERO A DICIEMBRE 2019
 (PESOS)

CATEGORÍAS PROGRAMÁTICAS						DENOMINACIÓN	GASTO CORRIENTE					GASTO DE INVERSIÓN				TOTAL		
FI	FN	SF	AI	PP	UR		SERVICIOS PERSONALES	GASTO DE OPERACIÓN	SUBSIDIOS	OTROS DE CORRIENTE	SUMA	INVERSIÓN FÍSICA	SUBSIDIOS	OTROS DE INVERSIÓN	SUMA	TOTAL	ESTRUCTURA PORCENTUAL	
																	CORRIENTE	INVERSIÓN
3	8	01	003			Generación de conocimiento científico para el bienestar de la población y difusión de sus resultados												
3	8	01	003			Aprobado	287,372,595	102,351,665	2,414,337	4,000,000	396,138,597	0		0	396,138,597	100.0	0.0	
3	8	01	003			Modificado	295,842,186	84,291,164	2,414,337	20,100,000	402,647,687	0		0	402,647,687	100.0	0.0	
3	8	01	003			Devengado	289,062,365	72,977,901	2,414,337	17,355,698	381,810,302	0		0	381,810,302	100.0		
3	8	01	003			Pagado	289,062,365	72,977,901	2,414,337	17,355,698	381,810,302	0		0	381,810,302	100.0		
3	8	01	003			Porcentaje Pag/Aprob	100.6	71.3	100.0	433.9	96.4	0.0		0.0	96.4			
3	8	01	003			Porcentaje Pag/Modif	97.7	86.6	100.0	86.3	94.8	0.0		0.0	94.8			
3	8	01	003	E003		Investigación Científica, desarrollo e innovación												
3	8	01	003	E003		Aprobado	287,372,595	102,351,665	2,414,337	4,000,000	396,138,597				396,138,597	100.0		
3	8	01	003	E003		Modificado	295,842,186	84,291,164	2,414,337	20,100,000	402,647,687				402,647,687	100.0		
3	8	01	003	E003		Devengado	289,062,365	72,977,901	2,414,337	17,355,698	381,810,302				381,810,302	100.0		
3	8	01	003	E003		Pagado	289,062,365	72,977,901	2,414,337	17,355,698	381,810,302				381,810,302	100.0		
3	8	01	003	E003		Porcentaje Pag/Aprob	100.6	71.3	100.0	433.9	96.4				96.4			
3	8	01	003	E003		Porcentaje Pag/Modif	97.7	86.6	100.0	86.3	94.8				94.8			
3	8	01	003	E003	9ZY	Centro de Investigación en Alimentación y Desarrollo, A.C.												
3	8	01	003	E003	9ZY	Aprobado	287,372,595	102,351,665	2,414,337	4,000,000	396,138,597				396,138,597	100.0		
3	8	01	003	E003	9ZY	Modificado	295,842,186	84,291,164	2,414,337	20,100,000	402,647,687				402,647,687	100.0		
3	8	01	003	E003	9ZY	Devengado	289,062,365	72,977,901	2,414,337	17,355,698	381,810,302				381,810,302	100.0		
3	8	01	003	E003	9ZY	Pagado	289,062,365	72,977,901	2,414,337	17,355,698	381,810,302				381,810,302	100.0		
3	8	01	003	E003	9ZY	Porcentaje Pag/Aprob	100.6	71.3	100.0	433.9	96.4				96.4			
3	8	01	003	E003	9ZY	Porcentaje Pag/Modif	97.7	86.6	100.0	86.3	94.8				94.8			
3	8	01	009			Fortalecimiento a la capacidad científica, tecnológica y de innovación												
3	8	01	009			Aprobado				0	0		0.0	0.0				
3	8	01	009			Modificado				0	0		0.0	0.0				
3	8	01	009			Devengado				8,990,649	8,990,649		-5,516,820	-5,516,820	2,473,829	-	0.0	
3	8	01	009			Pagado				8,990,649	8,990,649		-5,516,820	-5,516,820	2,473,829	-	0.0	
3	8	01	009			Porcentaje Pag/Aprob				0.0	0.0		0.0	0.0				
3	8	01	009			Porcentaje Pag/Modif				0.0	0.0		0.0	0.0				
3	8	01	009	W001		Operaciones Ajenas												
3	8	01	009	W001		Aprobado				0	0		0.0	0.0				
3	8	01	009	W001		Modificado				0	0		0.0	0.0				
3	8	01	009	W001		Devengado				8,990,649	8,990,649		-5,516,820	-5,516,820	2,473,829	-	0.0	
3	8	01	009	W001		Pagado				8,990,649	8,990,649		-5,516,820	-5,516,820	2,473,829	-	0.0	
3	8	01	009	W001		Porcentaje Pag/Aprob				0.0	0.0		0.0	0.0				
3	8	01	009	W001		Porcentaje Pag/Modif				0.0	0.0		0.0	0.0				
3	8	01	009	W001	9ZY	Centro de Investigación en Alimentación y Desarrollo, A.C.												
3	8	01	009	W001	9ZY	Aprobado				0	0		0.0	0.0				
3	8	01	009	W001	9ZY	Modificado				0	0		0.0	0.0				
3	8	01	009	W001	9ZY	Devengado				8,990,649	8,990,649		-5,516,820	-5,516,820	2,473,829	-	0.0	
3	8	01	009	W001	9ZY	Pagado				8,990,649	8,990,649		-5,516,820	-5,516,820	2,473,829	-	0.0	
3	8	01	009	W001	9ZY	Porcentaje Pag/Aprob				0.0	0.0		0.0	0.0				
3	8	01	009	W001	9ZY	Porcentaje Pag/Modif				0.0	0.0		0.0	0.0				

38 CONSEJO NACIONAL DE CIENCIA Y TECNOLOGÍA
 92Y CENTRO DE INVESTIGACIÓN EN ALIMENTACIÓN Y DESARROLLO, A.C.
 ESTADO ANALÍTICO DEL EJERCICIO DEL PRESUPUESTO DE EGRESOS EN CLASIFICACIÓN FUNCIONAL-PROGRAMÁTICA
 ENERO A DICIEMBRE 2019
 (PESOS)


CATEGORIAS PROGRAMÁTICAS						DENOMINACION	GASTO CORRIENTE					GASTO DE INVERSIÓN				TOTAL		
FI	FN	SF	AI	PP	UR		SERVICIOS PERSONALES	GASTO DE OPERACIÓN	SUBSIDIOS	OTROS DE CORRIENTE	SUMA	INVERSIÓN FÍSICA	SUBSIDIOS	OTROS DE INVERSIÓN	SUMA	TOTAL	ESTRUCTURA PORCENTUAL	
																	CORRIENTE	INVERSIÓN


 C.P. ALBERTO CASTAÑEDA ROSAS
 ENCARADO DE DESPACHO DE LA DIRECCION ADMINISTRATIVA


 C.P. MIRIAM CORONA ESCAMILLA
 TITULAR DEL DEPTO. DE PRESUPUESTOS

38 CONSEJO NACIONAL DE CIENCIA Y TECNOLOGÍA
 9ZY CENTRO DE INVESTIGACIÓN EN ALIMENTACIÓN Y DESARROLLO, A.C.
 ESTADO ANALÍTICO DEL EJERCICIO DEL PRESUPUESTO DE EGRESOS EN CLASIFICACIÓN FUNCIONAL (ARMONIZADO)
 ENERO A DICIEMBRE 2019
 (PESOS)

CONCEPTO	APROBADO	AMPLIACIONES / (REDUCCIONES)	MODIFICADO	DEVENGADO	PAGADO	SUB EJERCICIO
	1	2	3 = (1+2)	4	5	6 = (3-4)
Gobierno	2,076,109	28,288	2,104,397	1,188,738	1,188,738	915,659
Coordinación de la Política de Gobierno	2,076,109	28,288	2,104,397	1,188,738	1,188,738	915,659
Desarrollo Económico	426,912,581	8,010,495	434,923,076	416,559,520	416,559,520	18,363,556
Ciencia, Tecnología e Innovación	426,912,581	8,010,495	97,009,858	416,559,520	416,559,520	-319,549,662
Total del Gasto	428,988,690	8,038,783	437,027,473	417,748,258	417,748,258	19,279,215



C.P. ALBERTO CASTAÑEDA ROSAS
 ENCARGADO DE DESPACHO DE LA DIRECCIÓN ADMINISTRATIVA




C.P. MIRIAM CORONA ESCAMILLA
 TITULAR DEL DEPTO. DE PRESUPUESTOS

38 CONSEJO NACIONAL DE CIENCIA Y TECNOLOGÍA
92Y CENTRO DE INVESTIGACION EN ALIMENTACION Y DESARROLLO, A.C.
ESTADO ANALITICO DEL EJERCICIO DEL PRESUPUESTO DE EGRESOS EN CLASIFICACION ADMINISTRATIVA
ENERO A DICIEMBRE 2019
(PESOS)

DENOMINACION	APROBADO	MODIFICADO	DEVENGADO	PAGADO	ECONOMIAS
TOTAL	428,988,690	437,027,473	417,748,258	417,748,258	19,279,215



C.P. ALBERTO CASTAÑEDA ROSAS
ENCARGADO DE DESPACHO DE LA DIRECCION ADMINISTRATIVA




C.P. MIRIAM CORONA ESCAMILLA
TITULAR DEL DEPTO. DE PRESUPUESTOS

38 CONSEJO NACIONAL DE CIENCIA Y TECNOLOGÍA
9ZY CENTRO DE INVESTIGACION EN ALIMENTACION Y DESARROLLO, A.C.
ESTADO ANALITICO DEL EJERCICIO DEL PRESUPUESTO DE EGRESOS EN CLASIFICACION ADMINISTRATIVA
ENERO A DICIEMBRE 2019
(PESOS)

DENOMINACION	APROBADO	MODIFICADO	DEVENGADO	PAGADO	ECONOMIAS
TOTAL	428,988,690	437,027,473	417,748,258	417,748,258	19,279,215



C.P. ALBERTO CASTAÑEDA ROSAS
ENCARGADO DE DESPACHO DE LA DIRECCION ADMINISTRATIVA



C.P. MIRIAM CORONA ESCAMILLA
TITULAR DEL DEPTO. DE PRESUPUESTOS

38 CONSEJO NACIONAL DE CIENCIA Y TECNOLOGÍA
 9ZY CENTRO DE INVESTIGACIÓN EN ALIMENTACIÓN Y DESARROLLO, A.C.
 ESTADO ANALÍTICO DEL EJERCICIO DEL PRESUPUESTO DE EGRESOS EN CLASIFICACIÓN ADMINISTRATIVA (ARMONIZADO)
 ENERO A DICIEMBRE 2019
 (PESOS)

CONCEPTO	APROBADO	AMPLIACIONES / (REDUCCIONES)	MODIFICADO	DEVENGADO	PAGADO	SUBEJERCICIO
	1	2	3 = (1+2)	4	5	6 = (3-4)
Centro de Investigación en Alimentación y Desarrollo, A.C.	428,988,690	8,038,783	437,027,473	417,748,258	417,748,258	19,279,215
Total del Gasto	428,988,690	8,038,783	437,027,473	417,748,258	417,748,258	19,279,215


 C.P. ALBERTO CASTAÑEDA ROSAS
 ENCARGADO DE DESPACHO DE LA DIRECCIÓN
 ADMINISTRATIVA


 C.P. MIRIAM CORONA ESCAMILLA
 TITULAR DEL DEPTO. DE PRESUPUESTOS