

38 CONSEJO NACIONAL DE CIENCIA Y TECNOLOGIA  
9ZY CENTRO DE INVESTIGACION EN ALIMENTACION Y DESARROLLO, A.C.  
ANALITICO DE CLAVES DE ENTIDADES PARAESTATALES (ACEP)

ByS  
ENERO A MARZO 2019  
PESOS

CONCEPTO	Estimado/Aprobado	Modificado	Devengado	Recaudado/Pagado
<b>TOTAL DE RECURSOS</b>	<b>99,897,755</b>	<b>99,897,755</b>	<b>1,734,836</b>	<b>99,694,109</b>
DISPONIBILIDAD INICIAL	-	-	-	2,549,359
<b>CORRIENTES Y DE CAPITAL</b>	<b>7,879,945</b>	<b>7,879,945</b>	<b>1,734,836</b>	<b>5,126,940</b>
VENTA DE BIENES	-	-	-	-
INTERNAS	-	-	-	-
EXTERNAS	-	-	-	-
VENTA DE SERVICIOS	7,525,347	7,525,347	1,734,836	4,063,273
INTERNAS	7,525,347	7,525,347	1,734,836	4,063,273
EXTERNAS	-	-	-	-
INGRESOS DIVERSOS	354,598	354,598	-	1,063,667
INGRESOS DE FIDEICOMISOS PUBLICOS	-	-	-	-
PRODUCTOS FINANCIEROS	-	-	-	-
OTROS	354,598	354,598	-	1,063,667
VENTA DE INVERSIONES	-	-	-	-
RECUPERACION DE ACTIVOS FÍSICOS	-	-	-	-
RECUPERACION DE ACTIVOS FINANCIEROS	-	-	-	-
<b>INGRESOS POR OPERACIONES AJENAS</b>	<b>-</b>	<b>-</b>	<b>-</b>	<b>-</b>
POR CUENTA DE TERCEROS	-	-	-	-
POR EROGACIONES RECUPERABLES	-	-	-	-
<b>SUBSIDIOS Y APOYOS FISCALES</b>	<b>92,017,810</b>	<b>92,017,810</b>	<b>-</b>	<b>92,017,810</b>
SUBSIDIOS	308,000	308,000	-	308,000
CORRIENTES	308,000	308,000	-	308,000
DE CAPITAL	-	-	-	-
APOYOS FISCALES	91,709,810	91,709,810	-	91,709,810
CORRIENTES	91,709,810	91,709,810	-	91,709,810
SERVICIOS PERSONALES	76,757,601	76,757,601	-	76,757,601
OTROS	14,952,209	14,952,209	-	14,952,209
INVERSION FISICA	-	-	-	-
INTERESES, COMISIONES Y GASTOS DE LA DEUDA	-	-	-	-
INVERSION FINANCIERA	-	-	-	-
AMORTIZACION DE PASIVOS	-	-	-	-
<b>SUMA DE INGRESOS DEL AÑO</b>	<b>99,897,755</b>	<b>99,897,755</b>	<b>1,734,836</b>	<b>97,144,750</b>
<b>ENDEUDAMIENTO (O DESENDERUDAMIENTO) NETO</b>	<b>-</b>	<b>-</b>	<b>-</b>	<b>-</b>
INTERNO	-	-	-	-
EXTERNO	-	-	-	-
<b>TOTAL DE RECURSOS</b>	<b>99,897,755</b>	<b>99,897,755</b>	<b>75,448,363</b>	<b>99,694,109</b>
<b>GASTO PROGRAMABLE</b>	<b>99,897,755</b>	<b>99,897,755</b>	<b>75,448,363</b>	<b>72,345,212</b>
<b>GASTO CORRIENTE</b>	<b>99,897,755</b>	<b>99,897,755</b>	<b>82,217,511</b>	<b>79,114,361</b>
SERVICIOS PERSONALES	82,336,371	82,336,371	69,402,071	67,299,601
DE OPERACIÓN	16,763,384	16,763,384	12,206,687	11,206,007
PENSIONES Y JUBILACIONES	-	-	-	-
SUBSIDIOS	308,000	308,000	329,428	329,428
OTRAS EROGACIONES	490,000	490,000	279,325	279,325
<b>INVERSION FISICA</b>	<b>-</b>	<b>-</b>	<b>-</b>	<b>-</b>
BIENES MUEBLES E INMUEBLES	-	-	-	-
OBRA PUBLICA	-	-	-	-
SUBSIDIOS	-	-	-	-
OTRAS EROGACIONES	-	-	-	-
<b>INVERSION FINANCIERA</b>	<b>-</b>	<b>-</b>	<b>-</b>	<b>-</b>
<b>COSTO FINANCIERO</b>	<b>-</b>	<b>-</b>	<b>-</b>	<b>-</b>
INTERESES, COMISIONES Y GASTOS DE LA DEUDA	-	-	-	-
INTERNOS	-	-	-	-
EXTERNOS	-	-	-	-
<b>EGRESOS POR OPERACIONES AJENAS</b>	<b>-</b>	<b>-</b>	<b>6,769,149</b>	<b>6,769,149</b>
POR CUENTA DE TERCEROS	-	-	6,051,583	6,051,583
EROGACIONES RECUPERABLES	-	-	717,566	717,566
<b>SUMA DE EGRESOS DEL AÑO</b>	<b>99,897,755</b>	<b>99,897,755</b>	<b>75,448,363</b>	<b>72,345,212</b>
<b>ENTEROS A TESORERIA DE LA FEDERACION</b>	<b>-</b>	<b>-</b>	<b>-</b>	<b>-</b>
ORDINARIOS	-	-	-	-
EXTRAORDINARIOS	-	-	-	-
<b>RETIRO DEL PATRIMONIO INVERTIDO DE LA NACION</b>	<b>-</b>	<b>-</b>	<b>-</b>	<b>-</b>
DISPONIBILIDAD FINAL PREVIA	-	-	-	-
DISPONIBILIDAD FINAL	-	-	-	27,348,897
VARIACION EN DISPONIBILIDADES	-	-	-	24,799,538
<b>BALANCE DE OPERACIÓN</b>	<b>-</b>	<b>-</b>	<b>-</b>	<b>67,218,272</b>
<b>BALANCE PRIMARIO</b>	<b>92,017,810</b>	<b>92,017,810</b>	<b>-</b>	<b>24,799,538</b>
<b>BALANCE FINANCIERO</b>	<b>-</b>	<b>-</b>	<b>-</b>	<b>24,799,538</b>

C.P. RICARDO EFREN VALDEZ ESPINOZA  
DIRECTOR ADMINISTRATIVO

C.P. MIRIAM CORONA ESCAMILLA  
TITULAR DEL DÉPTO. DE PRESUPUESTOS

38 CONSEJO NACIONAL DE CIENCIA Y TECNOLOGIA  
 9ZY CENTRO DE INVESTIGACION EN ALIMENTACION Y DESARROLLO, A.C.  
 ESTADO ANALITICO DE INGRESOS  
 DE ENERO A MARZO 2019  
 (PESOS)

RUBRO DE INGRESOS	INGRESO					RECAUDADO (5)	DIFERENCIA (6=5-1)
	ESTIMADO (1)	AMPLIACIONES Y REDUCCIONES (2)	MODIFICADO (3=1+2)	DEVENGADO (4)	INGRESOS EXCEDENTES		
IMPUESTOS	0	0	0	0	0	0	0
CUOTAS Y APORTACIONES DE SEGURIDAD SOCIAL	0	0	0	0	0	0	0
CONTRIBUCIONES DE MEJORAS	0	0	0	0	0	0	0
DERECHOS	0	0	0	0	0	0	0
PRODUCTOS	0	0	0	0	0	0	0
CORRIENTE	0	0	0	0	0	0	0
CAPITAL	0	0	0	0	0	0	0
APROVECHAMIENTOS	0	0	0	0	0	0	0
CORRIENTE	0	0	0	0	0	0	0
CAPITAL	0	0	0	0	0	0	0
INGRESOS POR VENTAS DE BIENES Y SERVICIOS	7,879,945	0	7,879,945	1,734,836	5,126,940	2,753,005	
PARTICIPACIONES Y APORTACIONES	0	0	0	0	0	0	
TRANSFERENCIAS, ASIGNACIONES, SUBSIDIOS Y OTRAS AYUDAS	92,017,810	-	92,017,810	-	92,017,810	-	
INGRESOS DERIVADOS DE FINANCIAMIENTOS	0	0	0	0	0	0	
<b>TOTAL</b>	<b>99,897,755</b>	<b>-</b>	<b>99,897,755</b>	<b>1,734,836</b>	<b>97,144,750</b>	<b>2,753,005</b>	

ESTADO ANALITICO DE INGRESOS POR FUENTE DE FINANCIAMIENTO	INGRESO					RECAUDADO (5)	DIFERENCIA (6=5-1)
	ESTIMADO (1)	AMPLIACIONES Y REDUCCIONES (2)	MODIFICADO (3=1+2)	DEVENGADO (4)	INGRESOS EXCEDENTES		
INGRESOS DEL GOBIERNO	0	0	0	0	0	0	0
IMPUESTOS	0	0	0	0	0	0	0
CONTRIBUCIONES DE MEJORAS	0	0	0	0	0	0	0
DERECHOS	0	0	0	0	0	0	0
PRODUCTOS	0	0	0	0	0	0	0
CORRIENTE	0	0	0	0	0	0	0
CAPITAL	0	0	0	0	0	0	0
APROVECHAMIENTOS	0	0	0	0	0	0	0
CORRIENTE	0	0	0	0	0	0	0
CAPITAL	0	0	0	0	0	0	0
PARTICIPACIONES Y APORTACIONES	0	0	0	0	0	0	0
TRANSFERENCIAS, ASIGNACIONES, SUBSIDIOS Y OTRAS AYUDAS	0	0	0	0	0	0	0
INGRESOS DE ORGANISMOS Y EMPRESAS	99,897,755	-	99,897,755	1,734,836	97,144,750	2,753,005	
CUOTAS Y APORTACIONES DE SEGURIDAD SOCIAL	0	0	0	0	0	0	
INGRESOS POR VENTAS DE BIENES Y SERVICIOS	7,879,945	-	7,879,945	1,734,836	5,126,940	2,753,005	
TRANSFERENCIAS, ASIGNACIONES, SUBSIDIOS Y OTRAS AYUDAS	92,017,810	-	92,017,810	-	92,017,810	-	
INGRESOS DERIVADOS DE FINANCIAMIENTOS	0	0	0	0	0	0	
INGRESOS DERIVADOS DE FINANCIAMIENTOS	0	0	0	0	0	0	
<b>TOTAL</b>	<b>99,897,755</b>	<b>-</b>	<b>99,897,755</b>	<b>1,734,836</b>	<b>97,144,750</b>	<b>2,753,005</b>	

C.P. RICARDO EFREN VALDEZ ESPINOZA  
 DIRECTOR ADMINISTRATIVO

C.P. MIRIAM CORONA ESCAMILLA  
 TITULAR DEL DEPTO. DE PRESUPUESTOS

38 CONSEJO NACIONAL DE CIENCIA Y TECNOLOGÍA  
 9ZY CENTRO DE INVESTIGACIÓN EN ALIMENTACIÓN Y DESARROLLO, A.C.  
 INGRESOS DE FLUJO DE EFECTIVO  
 PRODUCTORAS DE BIENES Y SERVICIOS  
 DE ENERO A MARZO 2019  
 (PESOS)


CONCEPTO	ESTIMADO	MODIFICADO	RECAUDADO
TOTAL DE RECURSOS <sup>11</sup>	99,897,755	99,897,755	99,694,109
DISPONIBILIDAD INICIAL	0	0	2,549,359
CORRIENTES Y DE CAPITAL	7,879,945	7,879,945	5,126,940
VENTA DE BIENES	0	0	0
INTERNAS	0	0	0
EXTERNAS	0	0	0
VENTA DE SERVICIOS	0	0	0
INTERNAS	7,525,347	7,525,347	4,063,273
EXTERNAS	7,525,347	7,525,347	4,063,273
INGRESOS DIVERSOS	0	0	0
INGRESOS DE FIDEICOMISOS PÚBLICOS	354,598	354,598	1,063,667
PRODUCTOS FINANCIEROS	0	0	0
OTROS	0	0	0
VENTA DE INVERSIONES	354,598	354,598	1,063,667
RECUPERACIÓN DE ACTIVOS FÍSICOS	0	0	0
RECUPERACIÓN DE ACTIVOS FINANCIEROS	0	0	0
INGRESOS POR OPERACIONES AJENAS	0	0	0
POR CUENTA DE TERCEROS	0	0	0
POR EROGACIONES RECUPERABLES	0	0	0
SUBSIDIOS Y APOYOS FISCALES	0	0	0
SUBSIDIOS	92,017,810	92,017,810	92,017,810
CORRIENTES	308,000	308,000	308,000
DE CAPITAL	308,000	308,000	308,000
APOYOS FISCALES	0	0	0
CORRIENTES	91,709,810	91,709,810	91,709,810
SERVICIOS PERSONALES	91,709,810	91,709,810	91,709,810
OTROS	76,757,601	76,757,601	76,757,601
INVERSIÓN FÍSICA	14,952,209	14,952,209	14,952,209
INTERESES, COMISIONES Y GASTOS DE LA DEUDA	0	0	0
INVERSIÓN FINANCIERA	0	0	0
AMORTIZACIÓN DE PASIVOS	0	0	0
SUMA DE INGRESOS DEL AÑO	99,897,755	99,897,755	97,144,750
ENDEUDAMIENTO (O DESEUDEAMIENTO) NETO	0	0	0
INTERNO	0	0	0
EXTERNO	0	0	0

C.P. RICARDO EREN VALDEZ ESPINOZA  
 DIRECTOR ADMINISTRATIVO

C.P. MIRIAM CORONA ESCAMILLA  
 TITULAR DEL DEPTO. DE PRESUPUESTOS

38 CONSEJO NACIONAL DE CIENCIA Y TECNOLOGÍA  
 9ZY CENTRO DE INVESTIGACIÓN EN ALIMENTACIÓN Y DESARROLLO, A.C.  
 EGRESOS DE FLUJO DE EFECTIVO  
 PRODUCTORAS DE BIENES Y SERVICIOS  
 ENERO A MARZO 2019  
 (PESOS)

CONCEPTO	APROBADO	MODIFICADO	PAGADO
TOTAL DE RECURSOS	99,897,755	99,897,755	99,694,109
GASTO CORRIENTE	99,897,755	99,897,755	79,114,361
SERVICIOS PERSONALES	82,336,371	82,336,371	67,299,601
DE OPERACIÓN	16,763,384	16,763,384	11,206,007
PENSIONES Y JUBILACIONES	0	0	0
SUBSIDIOS	308,000	308,000	329,428
OTRAS EROGACIONES	490,000	490,000	279,325
INVERSIÓN FÍSICA	0	0	0
BIENES MUEBLES E INMUEBLES	0	0	0
OBRA PÚBLICA	0	0	0
SUBSIDIOS	0	0	0
OTRAS EROGACIONES	0	0	0
INVERSIÓN FINANCIERA	0	0	0
COSTO FINANCIERO	0	0	0
INTERESES, COMISIONES Y GASTOS DE LA DEUDA	0	0	0
INTERNOS	0	0	0
EXTERNOS	0	0	0
EGRESOS POR OPERACIONES AJENAS	0	0	-6,769,149
POR CUENTA DE TERCEROS	0	0	-6,051,583
EROGACIONES RECUPERABLES	0	0	-717,566
SUMA DE EGRESOS DEL AÑO	99,897,755	99,897,755	72,345,212
ENTEROS A TESORERÍA DE LA FEDERACIÓN	0	0	0
ORDINARIOS	0	0	0
EXTRAORDINARIOS	0	0	0
DISPONIBILIDAD FINAL	0	0	27,348,897



C.P. RICARDO EFREN VALDEZ ESPINOZA  
 DIRECTOR ADMINISTRATIVO



C.P. MIRIAM CORONA ESCAMILLA  
 TITULAR DEL DEPTO. DE PRESUPUESTOS



38 CONSEJO NACIONAL DE CIENCIA Y TECNOLOGÍA  
 9ZY CENTRO DE INVESTIGACIÓN EN ALIMENTACIÓN Y DESARROLLO, A.C.  
 ESTADO ANALÍTICO DEL EJERCICIO DEL PRESUPUESTO DE EGRESOS EN CLASIFICACIÓN ECONÓMICA Y POR OBJETO DEL GASTO  
 ENERO A MARZO 2019  
 (PESOS)

CLASIFICACIÓN ECONÓMICA OBJETO DEL GASTO DENOMINACIÓN	APROBADO	MODIFICADO	DEVENGADO	PAGADO	ECONOMÍAS
<b>TOTAL</b>	<b>99,897,755</b>	<b>99,897,755</b>	<b>75,448,363</b>	<b>72,345,212</b>	<b>24,449,392</b>
<b>Gasto Corriente</b>	<b>99,897,755</b>	<b>99,897,755</b>	<b>76,165,929</b>	<b>73,062,778</b>	<b>23,731,826</b>
Servicios Personales	82,336,371	82,336,371	69,402,071	67,299,601	12,934,300
1000 Servicios personales	82,336,371	82,336,371	69,402,071	67,299,601	12,934,300
1100 Remuneraciones al personal de carácter permanente	31,821,287	31,821,287	31,294,707	31,294,707	526,580
1200 Remuneraciones al personal de carácter transitorio	5,478,261	5,478,261	4,009,469	3,826,315	1,468,792
1300 Remuneraciones adicionales y especiales	22,212,360	22,212,360	14,398,909	14,398,909	7,813,451
1400 Seguridad social	7,478,808	7,478,808	7,381,870	5,462,554	96,938
1500 Otras prestaciones sociales y económicas	12,195,655	12,195,655	11,640,340	11,640,340	555,315
1600 Provisiones	0	0	0	0	0
1700 Pago de estímulos a servidores públicos	3,150,000	3,150,000	676,776	676,776	2,473,224
Gasto De Operación	16,763,384	16,763,384	12,206,687	11,206,007	4,361,156
2000 Materiales y suministros	2,251,804	2,251,804	1,092,115	796,497	1,159,689
2100 Materiales de administración, emisión de documentos y artículos oficiales	122,562	122,562	108,351	88,137	14,211
2200 Alimentos y utensilios	195,034	195,034	72,720	69,592	122,314
2300 Materias primas y materiales de producción y comercialización	102,068	102,068	17,982	17,982	84,086
2400 Materiales y artículos de construcción y de reparación	173,629	173,629	111,377	106,034	62,252
2500 Productos químicos, farmacéuticos y de laboratorio	1,274,816	1,274,816	542,337	337,736	732,479
2600 Combustibles, lubricantes y aditivos	311,000	311,000	199,019	146,566	111,981
2700 Vestuario, blancos, prendas de protección y artículos deportivos	5,000	5,000	8,598	8,598	-3,598
2900 Herramientas, refacciones y accesorios menores	67,695	67,695	31,731	21,831	35,964
3000 Servicios generales	14,511,580	14,511,580	11,114,572	10,409,509	3,201,467
3100 Servicios básicos	1,723,688	1,723,688	2,032,953	2,006,327	-309,265
3200 Servicios de arrendamiento	799,603	799,603	1,191,420	983,247	0
3300 Servicios profesionales, científicos, técnicos y otros servicios	5,289,246	5,289,246	2,403,159	2,273,663	2,886,087
3400 Servicios financieros, bancarios y comerciales	1,362,316	1,362,316	1,662,472	1,662,472	-300,156
3500 Servicios de instalación, reparación, mantenimiento y conservación	1,610,047	1,610,047	1,211,774	1,109,272	0
3700 Servicios de traslado y viáticos	851,526	851,526	426,253	426,253	425,273
3800 Servicios oficiales	902,323	902,323	402,796	382,043	499,527

38 CONSEJO NACIONAL DE CIENCIA Y TECNOLOGÍA  
 9ZY CENTRO DE INVESTIGACIÓN EN ALIMENTACIÓN Y DESARROLLO, A.C.  
 ESTADO ANALÍTICO DEL EJERCICIO DEL PRESUPUESTO DE EGRESOS EN CLASIFICACIÓN ECONÓMICA Y POR OBJETO DEL GASTO  
 ENERO A MARZO 2019  
 (PESOS)

CLASIFICACIÓN ECONÓMICA OBJETO DEL GASTO DENOMINACIÓN	APROBADO	MODIFICADO	DEVENGADO	PAGADO	ECONOMÍAS
3900 Otros servicios generales	1,972,831	1,972,831	1,783,746	1,566,214	0
Subsidios	798,000	798,000	608,753	608,753	189,247
4000 Transferencias, asignaciones, subsidios y otras ayudas	798,000	798,000	608,753	608,753	189,247
4300 Subsidios y subvenciones	308,000	308,000	329,428	329,428	-21,428
4400 Ayudas sociales	490,000	490,000	279,325	279,325	210,675
4600 Transferencias a Fideicomisos	0	0	0	0	0
Otros De Corriente	0	0	-6,051,583	-6,051,583	0
3000 Servicios generales	0	0	-6,051,583	-6,051,583	0
3900 Otros servicios generales	0	0	-6,051,583	-6,051,583	0
<b>Gasto De Inversión</b>	<b>0</b>	<b>0</b>	<b>-717,566</b>	<b>-717,566</b>	<b>717,566</b>
Inversión Física	0	0	0	0	0
5000 Bienes muebles, inmuebles e intangibles	0	0	0	0	0
5100 Mobiliario y equipo de administración	0	0	0	0	0
5300 Equipo e instrumental médico y de laboratorio	0	0	0	0	0
5600 Maquinaria, otros equipos y herramientas	0	0	0	0	0
6000 Inversión pública	0	0	0	0	0
6200 Obra pública en bienes propios	0	0	0	0	0
Otros De Inversión	0	0	-717,566	-717,566	717,566
3000 Servicios generales	0	0	-717,566	-717,566	717,566
3900 Otros servicios generales	0	0	717,566	717,566	717,566

**C.P. RICARDO EFREN VALDEZ ESPINOZA**  
 DIRECTOR ADMINISTRATIVO

**C.P. MIRIAM CORONA ESCAMILLA**  
 TITULAR DEL DEPTO. DE PRESUPUESTOS

38 CONSEJO NACIONAL DE CIENCIA Y TECNOLOGÍA  
 9ZY CENTRO DE INVESTIGACIÓN EN ALIMENTACIÓN Y DESARROLLO, A.C.  
 ESTADO ANALÍTICO DEL EJERCICIO DEL PRESUPUESTO DE EGRESOS EN CLASIFICACIÓN POR OBJETO DEL GASTO (ARMONIZADO)  
 ENERO A MARZO 2019  
 (PESOS)

CONCEPTO	1 APROBADO	2 AMPLIACIONES / (REDUCCIONES)	3 = (1+2) MODIFICADO	4 DEVENGADO	5 PAGADO	6 = (3-4) SUBEJERCICIO
<b>Servicios personales</b>	<b>82,336,371</b>	<b>0</b>	<b>82,336,371</b>	<b>69,402,071</b>	<b>67,299,601</b>	<b>12,934,300</b>
Remuneraciones al personal de carácter permanente	31,821,287	0	31,821,287	31,294,707	31,294,707	526,580
Remuneraciones al personal de carácter transitorio	5,478,261	0	5,478,261	4,009,469	3,826,315	1,468,792
Remuneraciones adicionales y especiales	22,212,360	0	22,212,360	14,398,909	14,398,909	7,813,451
Seguridad social	7,478,808	0	7,478,808	7,381,870	5,462,554	96,938
Otras prestaciones sociales y económicas	12,195,655	0	12,195,655	11,640,340	11,640,340	555,315
Previsiones	0	0	0	0	0	0
Pago de estímulos a servidores públicos	3,150,000	0	3,150,000	676,776	676,776	2,473,224
<b>Materiales y suministros</b>	<b>2,251,804</b>	<b>0</b>	<b>2,251,804</b>	<b>1,092,115</b>	<b>796,497</b>	<b>1,159,689</b>
Materiales de administración, emisión de documentos y artículos oficiales	122,562	0	122,562	108,351	88,137	14,211
Alimentos y utensilios	195,034	0	195,034	72,720	69,592	122,314
Materias primas y materiales de producción y comercialización	102,068	0	102,068	17,982	17,982	84,086
Materiales y artículos de construcción y de reparación	173,629	0	173,629	111,377	106,034	62,252
Productos químicos, farmacéuticos y de laboratorio	1,274,816	0	1,274,816	542,337	337,736	732,479
Combustibles, lubricantes y aditivos	311,000	0	311,000	199,019	146,586	111,981
Vestuario, blancos, prendas de protección y artículos deportivos	5,000	0	5,000	8,598	8,598	-3,598
Herramientas, refacciones y accesorios menores	67,695	0	67,695	31,731	21,831	35,964
<b>Servicios generales</b>	<b>14,511,580</b>	<b>0</b>	<b>14,511,580</b>	<b>5,062,989</b>	<b>4,357,927</b>	<b>9,448,591</b>
Servicios básicos	1,723,688	0	1,723,688	2,032,953	2,006,327	-309,265
Servicios de arrendamiento	799,603	0	799,603	1,191,420	983,247	-391,817
Servicios profesionales, científicos, técnicos y otros servicios	5,289,246	0	5,289,246	2,403,159	2,273,683	2,886,087
Servicios financieros, bancarios y comerciales	1,362,316	0	1,362,316	1,662,472	1,662,472	-300,156
Servicios de instalación, reparación, mantenimiento y conservación	1,610,047	0	1,610,047	1,211,774	1,109,272	398,273
Servicios de traslado y viáticos	851,526	0	851,526	426,253	426,253	425,273
Servicios oficiales	902,323	0	902,323	402,796	382,043	499,527
Otros servicios generales	1,972,831	0	1,972,831	-4,267,837	-4,485,369	6,240,668
<b>Transferencias, asignaciones, subsidios y otras ayudas</b>	<b>798,000</b>	<b>0</b>	<b>798,000</b>	<b>608,753</b>	<b>608,753</b>	<b>189,247</b>
Subsidios y subvenciones	798,000	0	798,000	608,753	608,753	189,247
<b>Bienes muebles, inmuebles e intangibles</b>	<b>0</b>	<b>0</b>	<b>0</b>	<b>0</b>	<b>0</b>	<b>0</b>
Mobiliario y equipo de administración	0	0	0	0	0	0

38 CONSEJO NACIONAL DE CIENCIA Y TECNOLOGÍA  
 97Y CENTRO DE INVESTIGACIÓN EN ALIMENTACIÓN Y DESARROLLO, A.C.  
 ESTADO ANALÍTICO DEL EJERCICIO DEL PRESUPUESTO DE EGRESOS EN CLASIFICACIÓN POR OBJETO DEL GASTO (ARMONIZADO)  
 ENERO A MARZO 2019  
 (PESOS)

CONCEPTO	1 APROBADO	2 AMPLIACIONES / (REDUCCIONES)	3 = (1+2) MODIFICADO	4 DEVENGADO	5 PAGADO	6 = (3-4) SUBEJERCICIO
Equipo e instrumental médico y de laboratorio	0	0	0	0	0	0
Maquinaria, otros equipos y herramientas	0	0	0	0	0	0
<b>Inversión pública</b>	0	0	0	-717,566	-717,566	717,566
Obra pública en bienes propios	0	0	0	-717,566	-717,566	717,566
<b>Total del Gasto</b>	<b>99,897,755</b>	<b>0</b>	<b>99,897,755</b>	<b>75,448,363</b>	<b>72,345,212</b>	<b>24,449,392</b>

  
 C.P. RICARDO EFREN VALDEZ ESPINOZA  
 DIRECTOR ADMINISTRATIVO

  
 C.P. MIRIAM CORONA ESCAMILLA  
 TITULAR DEL DEPTO. DE PRESUPUESTOS



38 CONSEJO NACIONAL DE CIENCIA Y TECNOLOGÍA  
 9ZY CENTRO DE INVESTIGACIÓN EN ALIMENTACIÓN Y DESARROLLO, A. C.  
 ESTADO ANALÍTICO DEL EJERCICIO DEL PRESUPUESTO DE EGRESOS EN CLASIFICACIÓN ECONÓMICA (ARMONIZADO)  
 ENERO A MARZO 2019  
 (PESOS)


CONCEPTO	APROBADO 1	AMPLIACIONES/ (REDUCCIONES) 2	MODIFICADO 3 = (1+2)	DEVENGADO 4	PAGADO 5	SUBEJERCICIO 6 = (3-4)
Gasto Corriente	99,897,755	0	99,897,755	76,165,929	73,062,778	23,731,826
Gasto De Capital	0	0	0	-717,566	-717,566	717,566
<b>Total del Gasto</b>	<b>99,897,755</b>	<b>0</b>	<b>99,897,755</b>	<b>75,448,363</b>	<b>72,345,212</b>	<b>24,449,392</b>

  
 C.P. RICARDO EFREN VALDEZ ESPINOZA  
 DIRECTOR ADMINISTRATIVO

  
 C.P. MIRIAM CORONA ESCAMILLA  
 TITULAR DEL DEPTO. DE PRESUPUESTOS

38 CONSEJO NACIONAL DE CIENCIA Y TECNOLOGÍA  
 9ZY CENTRO DE INVESTIGACIÓN EN ALIMENTACIÓN Y DESARROLLO, A.C.  
 GASTO POR CATEGORÍA PROGRAMÁTICA (ARMONIZADO)  
 ENERO A MARZO 2019  
 (PESOS)

CONCEPTO	1 APROBADO	2 AMPLIACIONES/ (REDUCCIONES)	3 = (1+2) MODIFICADO	4 DEVENGADO	5 PAGADO	6 = (3-4) SUBEJERCICIO
<b>Programas Federales</b>	99,897,755	0	99,897,755	75,448,363	72,345,212	24,449,392
<b>Desempeño de las Funciones</b>	90,588,123	0	90,588,123	74,396,405	71,301,874	16,191,718
Prestación de Servicios Públicos	90,588,123	0	90,588,123	74,396,405	71,301,874	16,191,718
<b>Administrativos y de Apoyo</b>	9,309,632	0	9,309,632	1,051,958	1,043,338	8,257,674
Apoyo al proceso presupuestario y para mejorar la eficiencia institucional	8,756,791	0	8,756,791	7,021,824	7,021,824	1,736,967
Apoyo a la función pública y al mejoramiento de la gestión	550,841	0	550,841	799,282	790,663	-248,441
Operaciones ajenas	0	0	0	-6,769,149	-6,769,149	6,769,149
<b>Total del Gasto</b>	99,897,755	-	99,897,755	75,448,363	72,345,212	24,449,392

  
 C.P. RICARDO EFREN VALDEZ ESPINOZA  
 DIRECTOR ADMINISTRATIVO



C.P. MIRIAM CORONA ESCAMILLA  
 TITULAR DEL DEPTO. DE PRESUPUESTOS

38 CONSEJO NACIONAL DE CIENCIA Y TECNOLOGÍA  
92Y CENTRO DE INVESTIGACIÓN EN ALIMENTACIÓN Y DESARROLLO, A.C.  
ESTADO ANALÍTICO DEL EJERCICIO DEL PRESUPUESTO DE EGRESOS EN CLASIFICACIÓN FUNCIONAL-PROGRAMÁTICA  
ENERO A MARZO 2019  
(PESOS)

CATEGORÍAS PROGRAMÁTICAS				GASTO CORRIENTE				GASTO DE INVERSIÓN				TOTAL					
FI	FN	SF	AI	PP	UR	SERVICIOS PERSONALES	GASTO DE OPERACIÓN	SUBSIDIOS	OTROS DE CORRIENTE	SUMA	INVERSIÓN FÍSICA	SUBSIDIOS	OTROS DE INVERSIÓN	SUMA	TOTAL	ESTRUCTURA PORCENTUAL CORRIENTE	INVERSIÓN
						82,336,371	16,763,364	308,000	490,000	98,897,755	0	0	0	0	98,897,755	100.0	
						62,336,371	16,763,364	308,000	490,000	98,897,755	0	0	0	0	98,897,755	100.0	
						69,402,071	12,206,697	329,428	-5,772,258	76,165,928	0	0	-717,566	0	75,448,363	101.0	
						67,299,601	11,206,007	329,428	-5,772,258	73,062,778	0	0	-717,566	0	72,345,212	101.0	
						81.7	66.8	107.0	-1,178.0	73.1	0.0	0.0	0.0	0.0	72.4		
						81.7	66.8	107.0	-1,178.0	73.1	0.0	0.0	0.0	0.0	72.4		
1																	
1						512,655	36,186	0	0	550,841	0	0	0	0	550,841	100.0	
1						512,655	36,186	0	0	550,841	0	0	0	0	550,841	100.0	
1						790,763	8,519	0	0	799,282	0	0	0	0	799,282	100.0	
1						783,010	7,652	0	0	790,663	0	0	0	0	790,663	100.0	
1						152.7	20.0	0.0	0.0	143.5	0.0	0.0	0.0	0.0	143.5		
1						152.7	20.0	0.0	0.0	143.5	0.0	0.0	0.0	0.0	143.5		
1																	
1	3																
1	3					512,655	36,186	0	0	550,841	0	0	0	0	550,841	100.0	
1	3					512,655	36,186	0	0	550,841	0	0	0	0	550,841	100.0	
1	3					790,763	8,519	0	0	799,282	0	0	0	0	799,282	100.0	
1	3					783,010	7,652	0	0	790,663	0	0	0	0	790,663	100.0	
1	3					152.7	20.0	0.0	0.0	143.5	0.0	0.0	0.0	0.0	143.5		
1	3					152.7	20.0	0.0	0.0	143.5	0.0	0.0	0.0	0.0	143.5		
1	3	04															
1	3	04				512,655	36,186	0	0	550,841	0	0	0	0	550,841	100.0	
1	3	04				512,655	36,186	0	0	550,841	0	0	0	0	550,841	100.0	
1	3	04				790,763	8,519	0	0	799,282	0	0	0	0	799,282	100.0	
1	3	04				783,010	7,652	0	0	790,663	0	0	0	0	790,663	100.0	
1	3	04				152.7	20.0	0.0	0.0	143.5	0.0	0.0	0.0	0.0	143.5		
1	3	04				152.7	20.0	0.0	0.0	143.5	0.0	0.0	0.0	0.0	143.5		
1	3	04	001														
1	3	04	001			512,655	36,186	0	0	550,841	0	0	0	0	550,841	100.0	
1	3	04	001			512,655	36,186	0	0	550,841	0	0	0	0	550,841	100.0	
1	3	04	001			790,763	8,519	0	0	799,282	0	0	0	0	799,282	100.0	
1	3	04	001			783,010	7,652	0	0	790,663	0	0	0	0	790,663	100.0	
1	3	04	001			152.7	20.0	0.0	0.0	143.5	0.0	0.0	0.0	0.0	143.5		
1	3	04	001			152.7	20.0	0.0	0.0	143.5	0.0	0.0	0.0	0.0	143.5		
1	3	04	001	0001													
1	3	04	001	0001		512,655	36,186	0	0	550,841	0	0	0	0	550,841	100.0	
1	3	04	001	0001		512,655	36,186	0	0	550,841	0	0	0	0	550,841	100.0	
1	3	04	001	0001		790,763	8,519	0	0	799,282	0	0	0	0	799,282	100.0	
1	3	04	001	0001		783,010	7,652	0	0	790,663	0	0	0	0	790,663	100.0	
1	3	04	001	0001		152.7	20.0	0.0	0.0	143.5	0.0	0.0	0.0	0.0	143.5		
1	3	04	001	0001		152.7	20.0	0.0	0.0	143.5	0.0	0.0	0.0	0.0	143.5		
1	3	04	001	0001	0001												
1	3	04	001	0001	0001	512,655	36,186	0	0	550,841	0	0	0	0	550,841	100.0	
1	3	04	001	0001	0001	512,655	36,186	0	0	550,841	0	0	0	0	550,841	100.0	
1	3	04	001	0001	0001	790,763	8,519	0	0	799,282	0	0	0	0	799,282	100.0	
1	3	04	001	0001	0001	783,010	7,652	0	0	790,663	0	0	0	0	790,663	100.0	
1	3	04	001	0001	0001	152.7	20.0	0.0	0.0	143.5	0.0	0.0	0.0	0.0	143.5		
1	3	04	001	0001	0001	152.7	20.0	0.0	0.0	143.5	0.0	0.0	0.0	0.0	143.5		

38 CONSEJO NACIONAL DE CIENCIA Y TECNOLOGÍA  
 92Y CENTRO DE INVESTIGACIÓN EN ALIMENTACIÓN Y DESARROLLO, A.C.  
 ESTADO ANALÍTICO DEL EJERCICIO DEL PRESUPUESTO DE EGRESOS EN CLASIFICACIÓN FUNCIONAL-PROGRAMÁTICA  
 ENERO A MARZO 2019  
 (PESOS)

CATEGORÍAS PROGRAMÁTICAS				DENOMINACIÓN	GASTO CORRIENTE				GASTO DE INVERSIÓN				TOTAL					
FI	FN	SF	AI		PP	UR	SERVICIOS PERSONALES	GASTO DE OPERACIÓN	SUBSIDIOS	OTROS DE CORRIENTE	SUMA	INVERSIÓN FÍSICA	SUBSIDIOS	OTROS DE INVERSIÓN	SUMA	TOTAL	ESTRUCTURA PORCENTUAL	
																	CORRIENTE	INVERSIÓN
1	3	04	001	0001	92Y	Centro de Investigación en Alimentación y Desarrollo, A.C.												
1	3	04	001	0001	92Y	Aprobado	38,186	0	0	550,841	0	0	0	0	550,841	550,841	100.0	0.0
1	3	04	001	0001	92Y	Modificado	38,186	0	0	550,841	0	0	0	0	550,841	550,841	100.0	0.0
1	3	04	001	0001	92Y	Derengado	790,282	0	0	789,282	0	0	0	0	789,282	789,282	100.0	0.0
1	3	04	001	0001	92Y	Pagado	7,652	0	0	790,693	0	0	0	0	790,693	790,693	100.0	0.0
1	3	04	001	0001	92Y	Porcentaje Pag/Aprob	20.0	0.0	0.0	143.5	0.0	0.0	0.0	0.0	143.5	143.5	100.0	0.0
1	3	04	001	0001	92Y	Porcentaje Pag/Modif	20.0	0.0	0.0	143.5	0.0	0.0	0.0	0.0	143.5	143.5	100.0	0.0
3	3	04	001	0001	92Y	Desarrollo Económico												
3	3	04	001	0001	92Y	Aprobado	16,725,198	308,000	490,000	99,346,914	0	0	0	0	99,346,914	99,346,914	100.0	0.0
3	3	04	001	0001	92Y	Modificado	16,725,198	308,000	490,000	99,346,914	0	0	0	0	99,346,914	99,346,914	100.0	0.0
3	3	04	001	0001	92Y	Derengado	12,198,168	329,428	-5,772,258	75,366,647	0	0	-717,566	0	74,649,081	74,649,081	101.0	-1.0
3	3	04	001	0001	92Y	Pagado	11,198,354	329,428	-5,772,258	72,272,115	0	0	-717,566	0	71,554,550	71,554,550	101.0	-1.0
3	3	04	001	0001	92Y	Porcentaje Pag/Aprob	67.0	107.0	-1,178.0	72.7	0.0	0.0	0.0	0.0	72.0	72.0	101.0	-1.0
3	3	04	001	0001	92Y	Porcentaje Pag/Modif	67.0	107.0	-1,178.0	72.7	0.0	0.0	0.0	0.0	72.0	72.0	101.0	-1.0
3	3	04	001	0001	92Y	Actividades de apoyo administrativo												
3	3	04	001	0001	92Y	Aprobado	16,725,198	308,000	490,000	99,346,914	0	0	0	0	99,346,914	99,346,914	100.0	0.0
3	3	04	001	0001	92Y	Modificado	16,725,198	308,000	490,000	99,346,914	0	0	0	0	99,346,914	99,346,914	100.0	0.0
3	3	04	001	0001	92Y	Derengado	12,198,168	329,428	-5,772,258	75,366,647	0	0	-717,566	0	74,649,081	74,649,081	101.0	-1.0
3	3	04	001	0001	92Y	Pagado	11,198,354	329,428	-5,772,258	72,272,115	0	0	-717,566	0	71,554,550	71,554,550	101.0	-1.0
3	3	04	001	0001	92Y	Porcentaje Pag/Aprob	67.0	107.0	-1,178.0	72.7	0.0	0.0	0.0	0.0	72.0	72.0	101.0	-1.0
3	3	04	001	0001	92Y	Porcentaje Pag/Modif	67.0	107.0	-1,178.0	72.7	0.0	0.0	0.0	0.0	72.0	72.0	101.0	-1.0
3	3	04	001	0001	92Y	Actividades de apoyo administrativo												
3	3	04	001	0001	92Y	Aprobado	267,868	0	0	8,758,791	0	0	0	0	8,758,791	8,758,791	100.0	0.0
3	3	04	001	0001	92Y	Modificado	267,868	0	0	8,758,791	0	0	0	0	8,758,791	8,758,791	100.0	0.0
3	3	04	001	0001	92Y	Derengado	0	0	0	7,021,824	0	0	0	0	7,021,824	7,021,824	100.0	0.0
3	3	04	001	0001	92Y	Pagado	0	0	0	7,021,824	0	0	0	0	7,021,824	7,021,824	100.0	0.0
3	3	04	001	0001	92Y	Porcentaje Pag/Aprob	82.7	0.0	0.0	80.2	0.0	0.0	0.0	0.0	80.2	80.2	100.0	0.0
3	3	04	001	0001	92Y	Porcentaje Pag/Modif	82.7	0.0	0.0	80.2	0.0	0.0	0.0	0.0	80.2	80.2	100.0	0.0
3	3	04	001	0001	92Y	Actividades de apoyo administrativo												
3	3	04	001	0001	92Y	Aprobado	267,868	0	0	8,758,791	0	0	0	0	8,758,791	8,758,791	100.0	0.0
3	3	04	001	0001	92Y	Modificado	267,868	0	0	8,758,791	0	0	0	0	8,758,791	8,758,791	100.0	0.0
3	3	04	001	0001	92Y	Derengado	0	0	0	7,021,824	0	0	0	0	7,021,824	7,021,824	100.0	0.0
3	3	04	001	0001	92Y	Pagado	0	0	0	7,021,824	0	0	0	0	7,021,824	7,021,824	100.0	0.0
3	3	04	001	0001	92Y	Porcentaje Pag/Aprob	82.7	0.0	0.0	80.2	0.0	0.0	0.0	0.0	80.2	80.2	100.0	0.0
3	3	04	001	0001	92Y	Porcentaje Pag/Modif	82.7	0.0	0.0	80.2	0.0	0.0	0.0	0.0	80.2	80.2	100.0	0.0




38 CONSEJO NACIONAL DE CIENCIA Y TECNOLOGÍA  
92Y CENTRO DE INVESTIGACIÓN EN ALIMENTACIÓN Y DESARROLLO, A.C.  
ESTADO ANALÍTICO DEL EJERCICIO DEL PRESUPUESTO DE EGRESOS EN CLASIFICACIÓN FUNCIONAL-PROGRAMÁTICA  
ENERO A MARZO 2019  
(PESOS)

CATEGORÍAS PROGRAMÁTICAS				DENOMINACIÓN	GASTO CORRIENTE				GASTO DE INVERSIÓN				TOTAL					
FI	FN	SF	AI		PP	UR	SERVICIOS PERSONALES	GASTO DE OPERACIÓN	SUBSIDIOS	OTROS DE CORRIENTE	SUMA	INVERSIÓN FÍSICA	SUBSIDIOS	OTROS DE INVERSIÓN	SUMA	TOTAL	ESTRUCTURA PORCENTUAL	
																	CORRIENTE	INVERSIÓN
3	8	01	002	M001	92Y	Centro de Investigación en Alimentación y Desarrollo, A.C.												
3	8	01	002	M001	92Y	Aprobado	267,668	0	0	6,758,791					8,758,791		100.0	
3	8	01	002	M001	92Y	Modificado	267,668	0	0	6,758,791					8,758,791		100.0	
3	8	01	002	M001	92Y	Devengado	0	0	0	7,021,824					7,021,824		100.0	
3	8	01	002	M001	92Y	Pagado	0	0	0	7,021,824					7,021,824		100.0	
3	8	01	002	M001	92Y	Porcentaje Pag/Aprob	82.7	0.0	0.0	80.2					80.2			
3	8	01	002	M001	92Y	Porcentaje Pag/Modif	82.7	0.0	0.0	80.2					80.2			
3	8	01	003			Generación de conocimiento científico para el bienestar de la población y difusión de sus resultados												
3	8	01	003			Aprobado	16,457,330	308,000	490,000	90,588,123	0				90,588,123		100.0	0.0
3	8	01	003			Modificado	16,457,330	308,000	490,000	90,588,123	0				90,588,123		100.0	0.0
3	8	01	003			Devengado	12,198,168	329,428	279,325	74,396,405	0				74,396,405		100.0	
3	8	01	003			Pagado	11,198,354	329,428	279,325	71,301,874	0				71,301,874		100.0	
3	8	01	003			Porcentaje Pag/Aprob	68.0	107.0	57.0	78.7	0.0				78.7			
3	8	01	003			Porcentaje Pag/Modif	68.0	107.0	57.0	78.7	0.0				78.7			
3	8	01	003	E003		Investigación Científica, desarrollo e innovación												
3	8	01	003	E003		Aprobado	16,457,330	308,000	490,000	90,588,123					90,588,123		100.0	
3	8	01	003	E003		Modificado	16,457,330	308,000	490,000	90,588,123					90,588,123		100.0	
3	8	01	003	E003		Devengado	12,198,168	329,428	279,325	74,396,405					74,396,405		100.0	
3	8	01	003	E003		Pagado	11,198,354	329,428	279,325	71,301,874					71,301,874		100.0	
3	8	01	003	E003		Porcentaje Pag/Aprob	68.0	107.0	57.0	78.7					78.7			
3	8	01	003	E003		Porcentaje Pag/Modif	68.0	107.0	57.0	78.7					78.7			
3	8	01	003	E003	92Y	Centro de Investigación en Alimentación y Desarrollo, A.C.												
3	8	01	003	E003	92Y	Aprobado	16,457,330	308,000	490,000	90,588,123					90,588,123		100.0	
3	8	01	003	E003	92Y	Modificado	16,457,330	308,000	490,000	90,588,123					90,588,123		100.0	
3	8	01	003	E003	92Y	Devengado	12,198,168	329,428	279,325	74,396,405					74,396,405		100.0	
3	8	01	003	E003	92Y	Pagado	11,198,354	329,428	279,325	71,301,874					71,301,874		100.0	
3	8	01	003	E003	92Y	Porcentaje Pag/Aprob	81.1	107.0	57.0	78.7					78.7			
3	8	01	003	E003	92Y	Porcentaje Pag/Modif	81.1	107.0	57.0	78.7					78.7			
3	8	01	009			Fortalecimiento a la capacidad científica, tecnológica y de innovación												
3	8	01	009			Aprobado		0	0	0	0			0	0			
3	8	01	009			Modificado		0	0	0	0			0	0			
3	8	01	009			Devengado		6,051,583	-	6,051,583			-717,566	-717,566	-6,769,149			0.0
3	8	01	009			Pagado		6,051,583	-	6,051,583			-717,566	-717,566	-6,769,149			0.0
3	8	01	009			Porcentaje Pag/Aprob		0.0	0.0	0.0			0.0	0.0				
3	8	01	009			Porcentaje Pag/Modif		0.0	0.0	0.0			0.0	0.0				
3	8	01	009	W001		Operaciones Afines												
3	8	01	009	W001		Aprobado		0	0	0				0	0			

38 CONSEJO NACIONAL DE CIENCIA Y TECNOLOGÍA  
 9ZY CENTRO DE INVESTIGACIÓN EN ALIMENTACIÓN Y DESARROLLO, A.C.  
 ESTADO ANALÍTICO DEL EJERCICIO DEL PRESUPUESTO DE EGRESOS EN CLASIFICACIÓN FUNCIONAL-PROGRAMÁTICA  
 ENERO A MARZO 2019  
 (PESOS)

CATEGORIAS PROGRAMÁTICAS				DENOMINACIÓN				GASTO CORRIENTE				GASTO DE INVERSIÓN				TOTAL	
FI	FN	SF	AI	PP	UR	SERVICIOS PERSONALES	GASTO DE OPERACIÓN	SUBSIDIOS	OTROS DE CORRIENTE	SUMA	INVERSIÓN FÍSICA	SUBSIDIOS	OTROS DE INVERSIÓN	SUMA	TOTAL	ESTRUCTURA PORCENTUAL	
																CORRIENTE	INVERSIÓN
3	8	01	009	W001		Modificado			0	0			0.0	0.0			
3	8	01	009	W001		Devengado			6,051,583	6,051,583			-717,566	-717,566	-6,768,149		0.0
3	8	01	009	W001		Pagado			6,051,583	6,051,583			-717,566	-717,566	-6,768,149		0.0
3	8	01	009	W001		Porcentaje Pag/Aprob			0.0	0.0			0.0	0.0			
3	8	01	009	W001		Porcentaje Pag/Modif			0.0	0.0			0.0	0.0			
3	8	01	009	W001		Centro de Investigación en Alimentación y Desarrollo, A.C.			0	0			0.0	0.0			
3	8	01	009	W001		Aprobado			0	0			0.0	0.0			
3	8	01	009	W001		Modificado			0	0			0.0	0.0			
3	8	01	009	W001		Devengado			6,051,583	6,051,583			-717,566	-717,566	-6,768,149		0.0
3	8	01	009	W001		Pagado			6,051,583	6,051,583			-717,566	-717,566	-6,768,149		0.0
3	8	01	009	W001		Porcentaje Pag/Aprob			0.0	0.0			0.0	0.0			
3	8	01	009	W001		Porcentaje Pag/Modif			0.0	0.0			0.0	0.0			



C.P. RICARDO FFREN VALDEZ ESPINOZA  
 DIRECTOR ADMINISTRATIVO



C.P. MIRIAM CORONA ESCAMILLA  
 TITULAR DEL DEPTO. DE PRESUPUESTOS

38 CONSEJO NACIONAL DE CIENCIA Y TECNOLOGÍA  
92Y CENTRO DE INVESTIGACIÓN EN ALIMENTACIÓN Y DESARROLLO, A.C.  
GASTO POR CATEGORÍA PROGRAMÁTICA  
ENERO A MARZO 2019  
(PESOS)

PROGRAMA PRESUPUESTARIO	TIPO	GRUPO	MODALIDAD	IPROGRAMA	DENOMINACIÓN	GASTO CORRIENTE				GASTO DE INVERSIÓN				TOTAL			
						SERVICIOS PERSONALES	GASTO DE OPERACIÓN	SUBSIDIOS	OTROS DE CORRIENTE	SUMA	INVERSIÓN FÍSICA	SUBSIDIOS	OTROS DE INVERSIÓN	SUMA	TOTAL	ESTRUCTURA PORCENTUAL	INVERSIÓN
					Programas Federales												
					TOTAL APROBADO	82,336,371	16,763,384	308,000	490,000	99,897,755	0	0	0	0	99,897,755	100.0	0.0
					TOTAL MODIFICADO	82,336,371	16,763,384	308,000	490,000	99,897,755	0	0	0	0	99,897,755	100.0	0.0
					TOTAL DEVENGADO	69,402,071	12,206,697	329,428	-5,772,259	76,165,929	0	0	-717,566	-717,566	75,448,363	101.0	-1.0
					TOTAL PAGADO	67,299,602	11,206,007	329,428	-5,772,259	73,062,778	0	0	-717,566	-717,566	72,345,212	101.0	-1.0
					Porcentaje Pago/Aprob	81.7	66.8	107.0	0.0	73.1	0.0	0.0	0.0	72.4			
					Porcentaje Pago/Modif	81.7	66.8	107.0	0.0	73.1	0.0	0.0	0.0	72.4			
					Desempeño de las Funciones												
1	2				Aprobado	73,332,793	16,457,330	308,000	490,000	90,588,123		0			90,588,123	100.0	0.0
1	2				Modificado	73,332,793	16,457,330	308,000	490,000	90,588,123		0			90,588,123	100.0	0.0
1	2				Devengado	61,589,484	12,198,168	329,428	279,325	74,396,405		0			74,396,405	100.0	0.0
1	2				Pagado	59,494,767	11,198,354	329,428	279,325	71,301,874		0			71,301,874	100.0	0.0
1	2				Porcentaje Pago/Aprob	81.1	68.0	107.0	57.0	78.7	0.0	0.0	0.0	78.7			
1	2				Porcentaje Pago/Modif	81.1	68.0	107.0	57.0	78.7	0.0	0.0	0.0	78.7			
					Prestación de Servicios Públicos												
1	2				Aprobado	73,332,793	16,457,330	308,000	490,000	90,588,123					90,588,123	100.0	0.0
1	2				Modificado	73,332,793	16,457,330	308,000	490,000	90,588,123					90,588,123	100.0	0.0
1	2				Devengado	61,589,484	12,198,168	329,428	279,325	74,396,405					74,396,405	100.0	0.0
1	2				Pagado	59,494,767	11,198,354	329,428	279,325	71,301,874					71,301,874	100.0	0.0
1	2				Porcentaje Pago/Aprob	81.1	66.0	107.0	57.0	78.7					78.7		
1	2				Porcentaje Pago/Modif	81.1	66.0	107.0	57.0	78.7					78.7		
					Investigación científica, desarrollo e innovación.												
1	2				Aprobado	73,332,793	16,457,330	308,000	490,000	90,588,123					90,588,123	100.0	0.0
1	2				Modificado	73,332,793	16,457,330	308,000	490,000	90,588,123					90,588,123	100.0	0.0
1	2				Devengado	61,589,484	12,198,168	329,428	279,325	74,396,405					74,396,405	100.0	0.0
1	2				Pagado	59,494,767	11,198,354	329,428	279,325	71,301,874					71,301,874	100.0	0.0
1	2				Porcentaje Pago/Aprob	81.1	68.0	107.0	57.0	78.7					78.7		
1	2				Porcentaje Pago/Modif	81.1	68.0	107.0	57.0	78.7					78.7		

38 CONSEJO NACIONAL DE CIENCIA Y TECNOLOGIA  
 9ZY CENTRO DE INVESTIGACIÓN EN ALIMENTACIÓN Y DESARROLLO, A.C.  
 GASTO POR CATEGORIA PROGRAMATICA  
 ENERO A MARZO 2019  
 (PESOS)

PROGRAMA PRESUPUESTARIO			DENOMINACIÓN	GASTO CORRIENTE				GASTO DE INVERSIÓN				TOTAL		
TIPO	GRUPO	MODIFICACION		SERVICIOS PERSONALES	GASTO DE OPERACIÓN	SUBSIDIOS	OTROS DE CORRIENTE	SUMA	INVERSIÓN FÍSICA	SUBSIDIOS	OTROS DE INVERSIÓN	SUMA	TOTAL	ESTRUCTURA PORCENTUAL
1	3		Administrativos y de Apoyo											
1	3		Aprobado	9,003,578	306,054			9,309,632				9,309,632	100.0	0.0
1	3		Modificado	9,003,578	306,054			9,309,632				9,309,632	100.0	0.0
1	3		Devengado	7,912,568	8,519		-6,051,583	1,769,524			-717,566	1,051,958	168.2	-68.2
1	3		Pagado	7,804,834	7,652		-6,051,583	1,760,904			-717,566	1,043,338	168.8	-68.8
1	3		Porcentaje Pag/Aprob	86.7	2.5			18.9			0.0	11.2		
1	3		Porcentaje Pag/Modif	86.7	2.5			18.9			0.0	11.2		
1	3	M	Apoyo al proceso presupuestario y para mejorar la eficiencia institucional											
1	3	M	Aprobado	8,490,923	267,868			8,758,791				8,758,791	100.0	
1	3	M	Modificado	8,490,923	267,868			8,758,791				8,758,791	100.0	
1	3	M	Devengado	7,021,824	0			7,021,824				7,021,824	100.0	
1	3	M	Pagado	7,021,824	0			7,021,824				7,021,824	100.0	
1	3	M	Porcentaje Pag/Aprob	82.7	0.0			80.2			0.0	80.2		
1	3	M	Porcentaje Pag/Modif	82.7	0.0			80.2			0.0	80.2		
1	3	M	Actividades de apoyo administrativo											
1	3	M	Aprobado	8,490,923	267,868			8,758,791				8,758,791	100.0	
1	3	M	Modificado	8,490,923	267,868			8,758,791				8,758,791	100.0	
1	3	M	Devengado	7,021,824	0			7,021,824				7,021,824	100.0	
1	3	M	Pagado	7,021,824	0			7,021,824				7,021,824	100.0	
1	3	M	Porcentaje Pag/Aprob	82.7	0.0			80.2			0.0	80.2		
1	3	M	Porcentaje Pag/Modif	82.7	0.0			80.2			0.0	80.2		
1	3	O	Apoyo a la función pública y al mejoramiento de la gestión											
1	3	O	Aprobado	512,655	38,186			550,841				550,841	100.0	
1	3	O	Modificado	512,655	38,186			550,841				550,841	100.0	
1	3	O	Devengado	790,763	8,519			799,282				799,282	100.0	
1	3	O	Pagado	783,010	7,652			790,663				790,663	100.0	
1	3	O	Porcentaje Pag/Aprob	152.7	20.0			143.5			0.0	143.5		
1	3	O	Porcentaje Pag/Modif	152.7	20.0			143.5			0.0	143.5		



38 CONSEJO NACIONAL DE CIENCIA Y TECNOLOGÍA  
 9ZY CENTRO DE INVESTIGACIÓN EN ALIMENTACIÓN Y DESARROLLO, A.C.  
 GASTO POR CATEGORÍA PROGRAMÁTICA  
 ENERO A MARZO 2019  
 (PESOS)

TIPO	GRUPO	MODALIDAD	PROGRAMA PRESUPUESTARIO	DENOMINACIÓN	GASTO CORRIENTE				GASTO DE INVERSIÓN				TOTAL				
					SERVICIOS PERSONALES	GASTO DE OPERACIÓN	SUBSIDIOS	OTROS DE CORRIENTE	SUMA	INVERSIÓN FÍSICA	SUBSIDIOS	OTROS DE INVERSIÓN	SUMA	TOTAL	ESTRUCTURA PORCENTUAL	INVERSIÓN	
1	3	O	001	Actividades de apoyo a la función pública y buen gobierno													
1	3	O	001	Aprobado	512,655	38,186			550,841							550,841	100.0
1	3	O	001	Modificado	512,655	38,186			550,841							550,841	100.0
1	3	O	001	Devengado	799,763	8,519			799,282							799,282	100.0
1	3	O	001	Pagado	783,010	7,652			790,663							790,663	100.0
1	3	O	001	Porcentaje Pag/Aprob	152.7	20.0			143.5							143.5	
1	3	O	001	Porcentaje Pag/Modif	152.7	20.0			143.5							143.5	
1	3	W		Operaciones ajenas													
1	3	W		Aprobado													
1	3	W		Modificado													
1	3	W		Devengado													
1	3	W		Pagado													
1	3	W		Porcentaje Pag/Aprob													
1	3	W		Porcentaje Pag/Modif													
1	3	W		Operaciones Ajenas													
1	3	W		Aprobado													
1	3	W		Modificado													
1	3	W		Devengado													
1	3	W		Pagado													
1	3	W		Porcentaje Pag/Aprob													
1	3	W		Porcentaje Pag/Modif													
1	3	W		Operaciones Ajenas													
1	3	W		Aprobado													
1	3	W		Modificado													
1	3	W		Devengado													
1	3	W		Pagado													
1	3	W		Porcentaje Pag/Aprob													
1	3	W		Porcentaje Pag/Modif													
1	3	W		Operaciones Ajenas													
1	3	W		Aprobado													
1	3	W		Modificado													
1	3	W		Devengado													
1	3	W		Pagado													
1	3	W		Porcentaje Pag/Aprob													
1	3	W		Porcentaje Pag/Modif													

C.P. MIRIAM CORONA ESCAMILLA  
 TITULAR DEL DEPTO. DE PRESUPUESTOS

C.P. RICARDO EFREN VALDEZ ESPINOZA  
 DIRECTOR ADMINISTRATIVO

38 CONSEJO NACIONAL DE CIENCIA Y TECNOLOGÍA  
 9ZY CENTRO DE INVESTIGACIÓN EN ALIMENTACIÓN Y DESARROLLO, A.C.  
 ESTADO ANALÍTICO DEL EJERCICIO DEL PRESUPUESTO DE EGRESOS EN CLASIFICACIÓN FUNCIONAL (ARMONIZADO)  
 ENERO A MARZO 2019  
 (PESOS)

CONCEPTO	1	2	3 = (1+2)	4	5	6 = (3-4)
	APROBADO	AMPLIACIONES / (REDUCCIONES)	MODIFICADO	DEVENGADO	PAGADO	SUBEJERCICIO
Gobierno	550,841	0	550,841	799,282	790,663	-248,441
Coordinación de la Política de Gobierno	550,841	0	550,841	799,282	790,663	-248,441
Desarrollo Económico	99,346,914	0	99,346,914	74,649,081	71,554,550	24,697,833
Ciencia, Tecnología e Innovación	99,346,914	0	97,009,858	74,649,081	71,554,550	22,360,777
<b>Total del Gasto</b>	<b>99,897,755</b>	<b>0</b>	<b>99,897,755</b>	<b>75,448,363</b>	<b>72,345,212</b>	<b>24,449,392</b>

  
 C.P. RICARDO EFREN VALDEZ ESPINOZA  
 DIRECTOR ADMINISTRATIVO

  
 C.P. MIRIAM CORONA ESCAMILLA  
 TITULAR DEL DEPTO. DE PRESUPUESTOS

38 CONSEJO NACIONAL DE CIENCIA Y TECNOLOGÍA  
9ZY CENTRO DE INVESTIGACION EN ALIMENTACION Y DESARROLLO, A.C.  
ESTADO ANALITICO DEL EJERCICIO DEL PRESUPUESTO DE EGRESOS EN CLASIFICACION ADMINISTRATIVA  
ENERO A MARZO 2019  
(PESOS)

DENOMINACION	APROBADO	MODIFICADO	DEVENGADO	PAGADO	ECONOMIAS
TOTAL	99,897,755	99,897,755	75,448,363	72,345,212	24,449,392




C.P. RICARDO EFREN VALDEZ ESPINOZA  
DIRECTOR ADMINISTRATIVO



C.P. MIRIAM CORONA ESCAMILLA  
TITULAR DEL DEPTO. DE PRESUPUESTOS

38 CONSEJO NACIONAL DE CIENCIA Y TECNOLOGÍA  
 9ZY CENTRO DE INVESTIGACIÓN EN ALIMENTACIÓN Y DESARROLLO, A.C.  
 ESTADO ANALÍTICO DEL EJERCICIO DEL PRESUPUESTO DE EGRESOS EN CLASIFICACIÓN ADMINISTRATIVA (ARMONIZADO)  
 ENERO A MARZO 2019  
 (PESOS)

CONCEPTO						SUB EJERCICIO
	1	2	3 = (1+2)	4	5	
Centro de Investigación en Alimentación y Desarrollo, A.C.	99,897,755	0	99,897,755	75,448,363	72,345,212	24,449,392
<b>Total del Gasto</b>	<b>99,897,755</b>	<b>0</b>	<b>99,897,755</b>	<b>75,448,363</b>	<b>72,345,212</b>	<b>24,449,392</b>

  
 C.P. RICARDO EFREN VALDEZ ESPINOZA  
 DIRECTOR ADMINISTRATIVO

  
 C.P. MIRIAM CORONA ESCAMILLA  
 TITULAR DEL DEPTO. DE PRESUPUESTOS