

38 CONSEJO NACIONAL DE CIENCIA Y TECNOLOGIA  
 9ZY CENTRO DE INVESTIGACION EN ALIMENTACION Y DESARROLLO, A.C.  
 ESTADO ANALITICO DE INGRESOS  
 DE ENERO A DICIEMBRE 2017  
 (PESOS)

RUBRO DE INGRESOS	INGRESO					DIFERENCIA (6=5-1)
	ESTIMADO (1)	AMPLIACIONES Y REDUCCIONES (2)	MODIFICADO (3=1+2)	DEVENGADO (4)	RECAUDADO (5)	
IMPUESTOS	0	0	0	0	0	0
CUOTAS Y APORTACIONES DE SEGURIDAD SOCIAL	0	0	0	0	0	0
CONTRIBUCIONES DE MEJORAS	0	0	0	0	0	0
DERECHOS	0	0	0	0	0	0
PRODUCTOS	0	0	0	0	0	0
CORRIENTE	0	0	0	0	0	0
CAPITAL	0	0	0	0	0	0
APROVECHAMIENTOS	0	0	0	0	0	0
CORRIENTE	0	0	0	0	0	0
CAPITAL	0	0	0	0	0	0
INGRESOS POR VENTAS DE BIENES Y SERVICIOS	60,252,390	0	60,252,390	-	36,166,024	24,086,366
PARTICIPACIONES Y APORTACIONES	0	0	0	0	0	0
TRANSFERENCIAS, ASIGNACIONES, SUBSIDIOS Y OTRAS AYUDAS	330,952,581	16,680,588	347,633,169	-	347,633,169	16,680,588
INGRESOS DERIVADOS DE FINANCIAMIENTOS	0	0	0	0	0	0
<b>TOTAL</b>	<b>391,204,971</b>	<b>16,680,588</b>	<b>407,885,559</b>	<b>-</b>	<b>383,799,193</b>	<b>7,405,778</b>
			<b>INGRESOS EXCEDENTES</b>			

ESTADO ANALITICO DE INGRESOS POR FUENTE DE FINANCIAMIENTO	INGRESO					DIFERENCIA (6=5-1)
	ESTIMADO (1)	AMPLIACIONES Y REDUCCIONES (2)	MODIFICADO (3=1+2)	DEVENGADO (4)	RECAUDADO (5)	
INGRESOS DEL GOBIERNO	0	0	0	0	0	0
IMPUESTOS	0	0	0	0	0	0
CONTRIBUCIONES DE MEJORAS	0	0	0	0	0	0
DERECHOS	0	0	0	0	0	0
PRODUCTOS	0	0	0	0	0	0
CORRIENTE	0	0	0	0	0	0
CAPITAL	0	0	0	0	0	0
APROVECHAMIENTOS	0	0	0	0	0	0
CORRIENTE	0	0	0	0	0	0
CAPITAL	0	0	0	0	0	0
PARTICIPACIONES Y APORTACIONES	0	0	0	0	0	0
TRANSFERENCIAS, ASIGNACIONES, SUBSIDIOS Y OTRAS AYUDAS	0	0	0	0	0	0
INGRESOS DE ORGANISMOS Y EMPRESAS	391,204,971	16,680,588	407,885,559	-	383,799,193	7,405,778
CUOTAS Y APORTACIONES DE SEGURIDAD SOCIAL	0	0	0	0	0	0
INGRESOS POR VENTAS DE BIENES Y SERVICIOS	60,252,390	-	60,252,390	0	36,166,024	24,086,366
TRANSFERENCIAS, ASIGNACIONES, SUBSIDIOS Y OTRAS AYUDAS	330,952,581	16,680,588	347,633,169	-	347,633,169	16,680,588
INGRESOS DERIVADOS DE FINANCIAMIENTOS	0	0	0	0	0	0
INGRESOS DERIVADOS DE FINANCIAMIENTOS	0	0	0	0	0	0
<b>TOTAL</b>	<b>391,204,971</b>	<b>16,680,588</b>	<b>407,885,559</b>	<b>-</b>	<b>383,799,193</b>	<b>7,405,778</b>
			<b>INGRESOS EXCEDENTES</b>			

C.P. RICARDO EFREN VALDEZ ESPINOZA  
 DIRECTOR ADMINISTRATIVO

C.P. MIRIAM CORONA ESCAMILLA  
 TITULAR DEL DEPTO. DE PRESUPUESTOS

38 CONSEJO NACIONAL DE CIENCIA Y TECNOLOGÍA  
 9ZY CENTRO DE INVESTIGACIÓN EN ALIMENTACIÓN Y DESARROLLO, A.C.  
 INGRESOS DE FLUJO DE EFECTIVO  
 PRODUCTORAS DE BIENES Y SERVICIOS  
 DE ENERO A DICIEMBRE 2017  
 (PESOS)

CONCEPTO	ESTIMADO	MODIFICADO	RECAUDADO
TOTAL DE RECURSOS <sup>1/</sup>	391,204,971	407,885,559	390,169,428
DISPONIBILIDAD INICIAL	0	0	6,370,235
CORRIENTES Y DE CAPITAL	60,252,390	60,252,390	36,166,024
VENTA DE BIENES	0	0	0
INTERNAS	0	0	0
EXTERNAS	0	0	0
VENTA DE SERVICIOS	0	0	0
INTERNAS	56,052,799	56,052,799	33,138,735
EXTERNAS	56,052,799	56,052,799	33,138,735
INGRESOS DIVERSOS	4,199,591	4,199,591	3,027,289
INGRESOS DE FIDEICOMISOS PÚBLICOS	0	0	0
PRODUCTOS FINANCIEROS	0	0	0
OTROS	4,199,591	4,199,591	3,027,289
VENTA DE INVERSIONES	0	0	0
RECUPERACIÓN DE ACTIVOS FÍSICOS	0	0	0
RECUPERACIÓN DE ACTIVOS FINANCIEROS	0	0	0
INGRESOS POR OPERACIONES AJENAS	0	0	0
POR CUENTA DE TERCEROS	0	0	0
POR EROGACIONES RECUPERABLES	0	0	0
SUBSIDIOS Y APOYOS FISCALES	0	0	0
SUBSIDIOS	330,952,581	347,633,169	347,633,169
CORRIENTES	2,793,007	2,793,007	2,793,007
DE CAPITAL	2,793,007	2,793,007	2,793,007
APOYOS FISCALES	0	0	0
CORRIENTES	328,159,574	344,840,162	344,840,162
SERVICIOS PERSONALES	328,159,574	344,840,162	344,840,162
OTROS	269,776,023	285,052,324	285,052,324
INVERSIÓN FÍSICA	58,383,551	59,787,838	59,787,838
INTERESES, COMISIONES Y GASTOS DE LA DEUDA	0	0	0
INVERSIÓN FINANCIERA	0	0	0
AMORTIZACIÓN DE PASIVOS	0	0	0
SUMA DE INGRESOS DEL AÑO	391,204,971	407,885,559	383,799,193
ENDEUDAMIENTO (O DESENDERAMIENTO) NETO	0	0	0
INTERNO	0	0	0
EXTERNO	0	0	0

*[Handwritten Signature]*

C.P. RICARDO EFREN VALDEZ ESPINOZA  
 DIRECTOR ADMINISTRATIVO

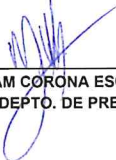
*[Handwritten Signature]*

C.P. MIRIAM CORONA ESCAMILLA  
 TITULAR DEL DEPTO. DE PRESUPUESTOS

38 CONSEJO NACIONAL DE CIENCIA Y TECNOLOGIA  
9ZY CENTRO DE INVESTIGACION EN ALIMENTACION Y DESARROLLO, A.C.  
ANALITICO DE CLAVES DE ENTIDADES PARAESTATALES (ACEP)  
ByS  
ENERO A DICIEMBRE 2017  
PESOS


CONCEPTO	Estimado/Aprobado	Modificado	Devengado	Recaudado/Pagado
<b>TOTAL DE RECURSOS</b>	<b>391,204,971</b>	<b>407,885,559</b>	-	<b>390,169,428</b>
DISPONIBILIDAD INICIAL	-	-	-	6,370,235
<b>CORRIENTES Y DE CAPITAL</b>	<b>60,252,390</b>	<b>60,252,390</b>	-	<b>36,166,024</b>
VENTA DE BIENES	-	-	-	-
INTERNAS	-	-	-	-
EXTERNAS	-	-	-	-
VENTA DE SERVICIOS	56,052,799	56,052,799	-	33,138,735
INTERNAS	56,052,799	56,052,799	-	33,138,735
EXTERNAS	-	-	-	-
INGRESOS DIVERSOS	4,199,591	4,199,591	-	3,027,289
INGRESOS DE FIDEICOMISOS PUBLICOS	-	-	-	-
PRODUCTOS FINANCIEROS	-	-	-	-
OTROS	4,199,591	4,199,591	-	3,027,289
VENTA DE INVERSIONES	-	-	-	-
RECUPERACION DE ACTIVOS FÍSICOS	-	-	-	-
RECUPERACION DE ACTIVOS FINANCIEROS	-	-	-	-
<b>INGRESOS POR OPERACIONES AJENAS</b>	-	-	-	-
POR CUENTA DE TERCEROS	-	-	-	-
POR EROGACIONES RECUPERABLES	-	-	-	-
<b>SUBSIDIOS Y APOYOS FISCALES</b>	<b>330,952,581</b>	<b>347,633,169</b>	-	<b>347,633,169</b>
SUBSIDIOS	2,793,007	2,793,007	-	2,793,007
CORRIENTES	2,793,007	2,793,007	-	2,793,007
DE CAPITAL	-	-	-	-
APOYOS FISCALES	328,159,574	344,840,162	-	344,840,162
CORRIENTES	328,159,574	344,840,162	-	344,840,162
SERVICIOS PERSONALES	269,776,023	285,052,324	-	285,052,324
OTROS	58,383,551	59,787,838	-	59,787,838
INVERSION FISICA	-	-	-	-
INTERESES, COMISIONES Y GASTOS DE LA DEUDA	-	-	-	-
INVERSION FINANCIERA	-	-	-	-
AMORTIZACION DE PASIVOS	-	-	-	-
<b>SUMA DE INGRESOS DEL AÑO</b>	<b>391,204,971</b>	<b>407,885,559</b>	-	<b>383,799,193</b>
<b>ENDEUDAMIENTO (O DESENDEUDAMIENTO) NETO</b>	-	-	-	-
INTERNO	-	-	-	-
EXTERNO	-	-	-	-
<b>TOTAL DE RECURSOS</b>	<b>391,204,971</b>	<b>407,885,559</b>	<b>385,460,853</b>	<b>390,169,428</b>
<b>GASTO PROGRAMABLE</b>	<b>391,204,971</b>	<b>407,885,559</b>	<b>385,460,853</b>	<b>385,460,853</b>
<b>GASTO CORRIENTE</b>	<b>391,204,971</b>	<b>407,885,559</b>	<b>383,799,193</b>	<b>383,799,193</b>
SERVICIOS PERSONALES	303,136,206	318,412,507	304,790,626	304,790,626
DE OPERACIÓN	83,801,576	82,589,556	72,231,999	72,231,999
PENSIONES Y JUBILACIONES	-	-	-	-
SUBSIDIOS	2,793,007	2,793,007	2,793,007	2,793,007
OTRAS EROGACIONES	1,474,182	4,090,489	3,983,561	3,983,561
<b>INVERSION FISICA</b>	-	-	-	-
BIENES MUEBLES E INMUEBLES	-	-	-	-
OBRA PUBLICA	-	-	-	-
SUBSIDIOS	-	-	-	-
OTRAS EROGACIONES	-	-	-	-
<b>INVERSION FINANCIERA</b>	-	-	-	-
<b>COSTO FINANCIERO</b>	-	-	-	-
INTERESES, COMISIONES Y GASTOS DE LA DEUDA	-	-	-	-
INTERNOS	-	-	-	-
EXTERNOS	-	-	-	-
<b>EGRESOS POR OPERACIONES AJENAS</b>	-	-	1,661,660	1,661,660
POR CUENTA DE TERCEROS	-	-	1,741,080	1,741,080
EROGACIONES RECUPERABLES	-	-	79,420	79,420
<b>SUMA DE EGRESOS DEL AÑO</b>	<b>391,204,971</b>	<b>407,885,559</b>	<b>385,460,853</b>	<b>385,460,853</b>
<b>ENTEROS A TESORERIA DE LA FEDERACION</b>	-	-	-	-
ORDINARIOS	-	-	-	-
EXTRAORDINARIOS	-	-	-	-
<b>RETIRO DEL PATRIMONIO INVERTIDO DE LA NACION</b>	-	-	-	-
<b>DISPONIBILIDAD FINAL PREVIA</b>	-	-	-	-
<b>DISPONIBILIDAD FINAL</b>	-	0	-	4,708,575
<b>VARIACION EN DISPONIBILIDADES</b>	-	0	-	1,661,660
<b>BALANCE DE OPERACIÓN</b>	<b>330,952,581</b>	<b>347,633,169</b>	-	<b>349,294,829</b>
<b>BALANCE PRIMARIO</b>	-	-	-	1,661,660
<b>BALANCE FINANCIERO</b>	-	-	-	1,661,660

  
C.P. RICARDO EFREN VALDEZ ESPINOZA  
DIRECTOR ADMINISTRATIVO

  
C.P. MIRIAM CORONA ESCAMILLA  
TITULAR DEL DEPTO. DE PRESUPUESTOS

38 CONSEJO NACIONAL DE CIENCIA Y TECNOLOGÍA  
 9ZY CENTRO DE INVESTIGACIÓN EN ALIMENTACIÓN Y DESARROLLO, A.C.  
 EGRESOS DE FLUJO DE EFECTIVO  
 PRODUCTORAS DE BIENES Y SERVICIOS  
 ENERO A DICIEMBRE 2017  
 (PESOS)

CONCEPTO	APROBADO	MODIFICADO	PAGADO
<b>TOTAL DE RECURSOS</b>	<b>391,204,971</b>	<b>407,885,559</b>	<b>390,169,428</b>
GASTO CORRIENTE	391,204,971	407,885,559	383,799,193
SERVICIOS PERSONALES	303,136,206	318,412,507	304,790,626
DE OPERACIÓN	83,801,576	82,589,556	72,231,999
PENSIONES Y JUBILACIONES	0	0	0
SUBSIDIOS	2,793,007	2,793,007	2,793,007
OTRAS EROGACIONES	1,474,182	4,090,489	3,983,561
<b>INVERSIÓN FÍSICA</b>	<b>0</b>	<b>0</b>	<b>0</b>
BIENES MUEBLES E INMUEBLES	0	0	0
OBRA PÚBLICA	0	0	0
SUBSIDIOS	0	0	0
OTRAS EROGACIONES	0	0	0
<b>INVERSIÓN FINANCIERA</b>	<b>0</b>	<b>0</b>	<b>0</b>
<b>COSTO FINANCIERO</b>	<b>0</b>	<b>0</b>	<b>0</b>
INTERESES, COMISIONES Y GASTOS DE LA DEUDA	0	0	0
INTERNOS	0	0	0
EXTERNOS	0	0	0
<b>EGRESOS POR OPERACIONES AJENAS</b>	<b>0</b>	<b>0</b>	<b>1,661,660</b>
POR CUENTA DE TERCEROS	0	0	1,741,080
EROGACIONES RECUPERABLES	0	0	-79,420
<b>SUMA DE EGRESOS DEL AÑO</b>	<b>391,204,971</b>	<b>407,885,559</b>	<b>385,460,853</b>
ENTEROS A TESORERÍA DE LA FEDERACIÓN	0	0	0
ORDINARIOS	0	0	0
EXTRAORDINARIOS	0	0	0
<b>DISPONIBILIDAD FINAL</b>	<b>0</b>	<b>0</b>	<b>4,708,575</b>


  
 C.P. RICARDO EFREN VALDEZ ESPINOZA  
 DIRECTOR ADMINISTRATIVO

  
 C.P. MIRIAM CORONA ESCAMILLA  
 TITULAR DEL DEPTO. DE PRESUPUESTOS



38 CONSEJO NACIONAL DE CIENCIA Y TECNOLOGÍA  
9ZY CENTRO DE INVESTIGACION EN ALIMENTACION Y DESARROLLO, A.C.  
ESTADO ANALITICO DEL EJERCICIO DEL PRESUPUESTO DE EGRESOS EN CLASIFICACION ADMINISTRATIVA  
ENERO A DICIEMBRE 2017  
(PESOS)

DENOMINACION	APROBADO	MODIFICADO	DEVENGADO	PAGADO	ECONOMIAS
TOTAL	391,204,971	407,885,559	385,460,853	385,460,853	22,424,706



C.P. RICARDO EFREN VALDEZ ESPINOZA  
DIRECTOR ADMINISTRATIVO



C.P. MIRIAM CORONA ESCAMILLA  
TITULAR DEL DEPTO. DE PRESUPUESTOS

38 CONSEJO NACIONAL DE CIENCIA Y TECNOLOGÍA  
 9ZY CENTRO DE INVESTIGACIÓN EN ALIMENTACIÓN Y DESARROLLO, A. C.  
 ESTADO ANALÍTICO DEL EJERCICIO DEL PRESUPUESTO DE EGRESOS EN CLASIFICACIÓN ADMINISTRATIVA (ARMONIZADO)  
 ENERO A DICIEMBRE 2017  
 (PESOS)

CONCEPTO	1	2	3 = (1+2)	4	5	6 = (3-4)
	APROBADO	AMPLIACIONES / (REDUCCIONES)	MODIFICADO	DEVENGADO	PAGADO	SUB EJERCICIO
Centro de Investigación en Alimentación y Desarrollo, A. C.	391,204,971	16,680,588	407,885,559	385,460,853	385,460,853	22,424,706
<b>Total del Gasto</b>	<b>391,204,971</b>	<b>16,680,588</b>	<b>407,885,559</b>	<b>385,460,853</b>	<b>385,460,853</b>	<b>22,424,706</b>

*[Handwritten Signature]*


\_\_\_\_\_  
**C. P. RICARDO EFREN VALDEZ ESPINOZA**  
 DIRECTOR ADMINISTRATIVO

*[Handwritten Signature]*

\_\_\_\_\_  
**C. P. MIRIAM CORONA ESCAMILLA**  
 TITULAR DEL DEPTO. DE PRESUPUESTOS

38 CONSEJO NACIONAL DE CIENCIA Y TECNOLOGÍA  
 9ZY CENTRO DE INVESTIGACIÓN EN ALIMENTACIÓN Y DESARROLLO, A.C.  
 ESTADO ANALÍTICO DEL EJERCICIO DEL PRESUPUESTO DE EGRESOS EN CLASIFICACIÓN ECONÓMICA (ARMONIZADO)  
 ENERO A DICIEMBRE 2017  
 (PESOS)

CONCEPTO	1	2	3 = (1+2)	4	5	6 = (3-4)
	APROBADO	AMPLIACIONES / (REDUCCIONES)	MODIFICADO	DEVENGADO	PAGADO	SUB EJERCICIO
Gasto Corriente	391,204,971	16,680,588	407,885,559	385,540,273	385,540,273	22,345,286
Gasto De Capital	0	0	0	-79,420	-79,420	79,420
<b>Total del Gasto</b>	<b>391,204,971</b>	<b>16,680,588</b>	<b>407,885,559</b>	<b>385,460,853</b>	<b>385,460,853</b>	<b>22,424,706</b>

  
 C.P. RICARDO EFREN VALDEZ ESPINOZA  
 DIRECTOR ADMINISTRATIVO

  
 C.P. MIRIAM CORONA ESCAMILLA  
 TITULAR DEL DEPTO. DE PRESUPUESTOS


38 CONSEJO NACIONAL DE CIENCIA Y TECNOLOGÍA  
9ZY CENTRO DE INVESTIGACIÓN EN ALIMENTACIÓN Y DESARROLLO, A.C.  
ESTADO ANALÍTICO DEL EJERCICIO DEL PRESUPUESTO DE EGRESOS EN CLASIFICACIÓN POR OBJETO DEL GASTO (ARMONIZADO)  
ENERO A DICIEMBRE 2017  
(PESOS)

CONCEPTO	1 APROBADO	2 AMPLIACIONES / (REDUCCIONES)	3 = (1+2) MODIFICADO	4 DEVENGADO	5 PAGADO	6 = (3-4) SUBEJERCICIO
<b>Servicios personales</b>	<b>303,136,206</b>	<b>15,276,301</b>	<b>318,412,507</b>	<b>304,790,626</b>	<b>304,790,626</b>	<b>13,621,881</b>
Remuneraciones al personal de carácter permanente	125,531,509	3,911,235	129,442,744	124,185,697	124,185,697	5,257,047
Remuneraciones al personal de carácter transitorio	26,804,502	0	26,804,502	14,682,168	14,682,168	12,122,334
Remuneraciones adicionales y especiales	65,491,115	8,439,395	73,930,510	80,781,475	80,781,475	-6,850,965
Seguridad social	24,525,332	322,965	24,848,297	23,866,203	23,866,203	982,094
Otras prestaciones sociales y económicas	43,283,579	2,602,706	45,886,285	44,164,126	44,164,126	1,722,159
Previsiones	0	0	0	0	0	0
Pago de estímulos a servidores públicos	17,500,169	0	17,500,169	17,110,957	17,110,957	389,212
<b>Materiales y suministros</b>	<b>14,271,924</b>	<b>823,166</b>	<b>15,095,090</b>	<b>14,129,264</b>	<b>14,129,264</b>	<b>965,826</b>
Materiales de administración, emisión de documentos y artículos oficiales	2,542,177	85,000	2,627,177	2,506,298	2,506,298	120,879
Alimentos y utensilios	1,550,898	-29,000	1,521,898	1,306,824	1,306,824	215,074
Materias primas y materiales de producción y comercialización	242,000	0	242,000	156,321	156,321	85,679
Materiales y artículos de construcción y de reparación	961,200	271,067	1,232,267	1,026,561	1,026,561	205,706
Productos químicos, farmacéuticos y de laboratorio	7,213,000	20,000	7,233,000	7,027,704	7,027,704	205,296
Combustibles, lubricantes y aditivos	1,105,000	55,179	1,160,179	1,133,418	1,133,418	26,761
Vestuario, blancos, prendas de protección y artículos deportivos	126,000	325,000	451,000	423,891	423,891	27,109
Herramientas, refacciones y accesorios menores	531,649	95,920	627,569	548,247	548,247	79,322
<b>Servicios generales</b>	<b>69,529,752</b>	<b>-2,035,086</b>	<b>67,494,666</b>	<b>59,843,815</b>	<b>59,843,815</b>	<b>7,650,851</b>
Servicios básicos	9,749,077	500,805	10,249,882	10,454,579	10,454,579	-204,697
Servicios de arrendamiento	5,650,100	-845,328	4,804,772	4,442,695	4,442,695	362,077
Servicios profesionales, científicos, técnicos y otros servicios	24,939,657	-5,221,281	19,718,376	15,487,906	15,487,906	4,230,470
Servicios financieros, bancarios y comerciales	2,181,100	-576,684	1,604,416	1,624,033	1,624,033	-19,617
Servicios de instalación, reparación, mantenimiento y conservación	12,120,000	768,103	12,888,103	11,624,059	11,624,059	1,264,044
Servicios de traslado y viáticos	6,426,822	-421,297	6,005,525	2,472,680	2,472,680	3,532,845
Servicios oficiales	1,527,100	2,888,596	4,415,696	4,221,566	4,221,566	194,130
Otros servicios generales	6,935,896	872,000	7,807,896	9,516,297	9,516,297	-1,708,401
<b>Transferencias, asignaciones, subsidios y otras ayudas</b>	<b>4,267,089</b>	<b>2,616,207</b>	<b>6,883,296</b>	<b>6,776,568</b>	<b>6,776,568</b>	<b>106,728</b>
Subsidios y subvenciones	4,267,089	2,616,207	6,883,296	6,776,568	6,776,568	106,728
<b>Bienes muebles, inmuebles e intangibles</b>	<b>0</b>	<b>0</b>	<b>0</b>	<b>0</b>	<b>0</b>	<b>0</b>
Mobiliario y equipo de administración	0	0	0	0	0	0



38 CONSEJO NACIONAL DE CIENCIA Y TECNOLOGÍA  
 9ZY CENTRO DE INVESTIGACIÓN EN ALIMENTACIÓN Y DESARROLLO, A.C.  
 ESTADO ANALÍTICO DEL EJERCICIO DEL PRESUPUESTO DE EGRESOS EN CLASIFICACIÓN POR OBJETO DEL GASTO (ARMONIZADO)  
 ENERO A DICIEMBRE 2017  
 (PESOS)

CONCEPTO	1	2	3 = (1+2)	4	5	6 = (3-4)
	APROBADO	AMPLIACIONES/ (REDUCCIONES)	MODIFICADO	DEVENGADO	PAGADO	SUBEJERCICIO
Equipo e instrumental médico y de laboratorio	0	0	0	0	0	0
Maquinaria, otros equipos y herramientas	0	0	0	0	0	0
<b>Inversión pública</b>	0	0	0	-79,420	-79,420	79,420
Obra pública en bienes propios	0	0	0	-79,420	-79,420	79,420
<b>Total del Gasto</b>	<b>391,204,971</b>	<b>16,680,588</b>	<b>407,885,559</b>	<b>385,460,853</b>	<b>385,460,853</b>	<b>22,424,706</b>

  
 C.P. RICARDO EFREN VALDEZ ESPINOZA  
 DIRECTOR ADMINISTRATIVO

  
 C.P. MIRIAM CORONA ESCAMILLA  
 TITULAR DEL DEPTO. DE PRESUPUESTOS

38 CONSEJO NACIONAL DE CIENCIA Y TECNOLOGÍA  
 9ZY CENTRO DE INVESTIGACIÓN EN ALIMENTACIÓN Y DESARROLLO, A.C.  
 ESTADO ANALÍTICO DEL EJERCICIO DEL PRESUPUESTO DE EGRESOS EN CLASIFICACIÓN FUNCIONAL (ARMONIZADO)  
 ENERO A DICIEMBRE 2017  
 (PESOS)

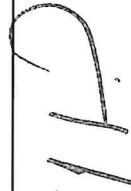
CONCEPTO	1	2	3 = (1+2)	4	5	6 = (3-4)
	APROBADO	AMPLIACIONES/ (REDUCCIONES)	MODIFICADO	DEVENGADO	PAGADO	SUBEJERCICIO
Gobierno	1,261,571	37,154	1,298,725	1,509,085	1,509,085	-210,360
Coordinación de la Política de Gobierno	1,261,571	37,154	1,298,725	1,509,085	1,509,085	-210,360
Desarrollo Económico	389,943,400	16,643,434	406,586,834	383,951,768	383,951,768	22,635,066
Ciencia, Tecnología e Innovación	389,943,400	16,643,434	97,009,858	383,951,768	383,951,768	-286,941,910
<b>Total del Gasto</b>	<b>391,204,971</b>	<b>16,680,588</b>	<b>407,885,559</b>	<b>385,460,853</b>	<b>385,460,853</b>	<b>22,424,706</b>

  
 C.P. RICARDO EFREN VALDEZ ESPINOZA  
 DIRECTOR ADMINISTRATIVO

  
 C.P. MIRIAM CORONA ESCAMILLA  
 TITULAR DEL DEPTO. DE PRESUPUESTOS

38 CONSEJO NACIONAL DE CIENCIA Y TECNOLOGÍA  
 9ZY CENTRO DE INVESTIGACIÓN EN ALIMENTACIÓN Y DESARROLLO, A.C.  
 GASTO POR CATEGORÍA PROGRAMÁTICA (ARMONIZADO)  
 ENERO A DICIEMBRE 2017  
 (PESOS)

CONCEPTO	1 APROBADO	2 AMPLIACIONES/ (REDUCCIONES)	3 = (1+2) MODIFICADO	4 DEVENGADO	5 PAGADO	6 = (3-4) SUBEJERCICIO
<b>Programas Federales</b>						
Desempeño de las Funciones	391,204,971	16,680,588	407,885,559	385,460,853	385,460,853	22,424,706
Prestación de Servicios Públicos	358,638,647	16,035,639	374,674,286	350,293,138	350,293,138	24,381,148
Administrativos y de Apoyo	358,638,647	16,035,639	374,674,286	350,293,138	350,293,138	24,381,148
Apoyo al proceso presupuestario y para mejorar la eficiencia institucional	32,566,324	644,949	33,211,273	35,167,715	35,167,715	-1,956,442
Apoyo a la función pública y al mejoramiento de la gestión	31,304,753	607,795	31,912,548	31,996,970	31,996,970	-84,422
Operaciones ajenas	1,261,571	37154	1,298,725	1,509,085	1,509,085	-210,360
	0	0	0	1,661,660	1,661,660	-1,661,660
<b>Total del Gasto</b>	<b>391,204,971</b>	<b>16,680,588</b>	<b>407,885,559</b>	<b>385,460,853</b>	<b>385,460,853</b>	<b>22,424,706</b>



C.P. RICARDO EFREN VALDEZ ESPINOZA  
 DIRECTOR ADMINISTRATIVO



C.P. MIRIAM CORONA ESCAMILLA  
 TITULAR DEL DEPTO. DE PRESUPUESTOS


38 CONSEJO NACIONAL DE CIENCIA Y TECNOLOGÍA  
9ZY CENTRO DE INVESTIGACIÓN EN ALIMENTACIÓN Y DESARROLLO, A.C.  
ESTADO ANALÍTICO DEL EJERCICIO DEL PRESUPUESTO DE EGRESOS EN CLASIFICACIÓN ECONÓMICA Y POR OBJETO DEL GASTO  
ENERO A DICIEMBRE 2017  
(PESOS)

CLASIFICACIÓN ECONÓMICA OBJETO DEL GASTO DENOMINACIÓN	APROBADO	MODIFICADO	DEVENGADO	PAGADO	ECONOMÍAS
<b>TOTAL</b>	<b>391,204,971</b>	<b>407,885,559</b>	<b>385,460,853</b>	<b>385,460,853</b>	<b>22,424,706</b>
<b>Gasto Corriente</b>	<b>391,204,971</b>	<b>407,885,559</b>	<b>385,540,273</b>	<b>385,540,273</b>	<b>22,345,286</b>
Servicios Personales	303,136,206	318,412,507	304,790,626	304,790,626	13,621,881
1000 Servicios personales	303,136,206	318,412,507	304,790,626	304,790,626	13,621,881
1100 Remuneraciones al personal de carácter permanente	125,531,509	129,442,744	124,185,697	124,185,697	5,257,047
1200 Remuneraciones al personal de carácter transitorio	26,804,502	26,804,502	14,662,168	14,662,168	12,122,334
1300 Remuneraciones adicionales y especiales	65,491,115	73,930,510	80,781,475	80,781,475	-6,850,965
1400 Seguridad social	24,525,332	24,848,297	23,866,203	23,866,203	982,094
1500 Otras prestaciones sociales y económicas	43,283,579	45,886,285	44,164,126	44,164,126	1,722,159
1600 Previsiones	0	0	0	0	0
1700 Pago de estímulos a servidores públicos	17,500,169	17,500,169	17,110,957	17,110,957	389,212
Gasto De Operación	83,801,676	82,589,756	72,231,999	72,231,999	8,698,957
2000 Materiales y suministros	14,271,924	15,095,090	14,129,264	14,129,264	965,826
2100 Materiales de administración, emisión de documentos y artículos oficiales	2,542,177	2,627,177	2,506,298	2,506,298	120,879
2200 Alimentos y utensilios	1,550,898	1,521,898	1,306,824	1,306,824	215,074
2300 Materias primas y materiales de producción y comercialización	242,000	242,000	156,321	156,321	85,679
2400 Materiales y artículos de construcción y de reparación	961,200	1,232,267	1,026,561	1,026,561	205,706
2500 Productos químicos, farmacéuticos y de laboratorio	7,213,000	7,233,000	7,027,704	7,027,704	205,296
2600 Combustibles, lubricantes y aditivos	1,105,000	1,160,179	1,133,418	1,133,418	26,761
2700 Vestuario, blancos, prendas de protección y artículos deportivos	126,000	451,000	423,891	423,891	27,109
2900 Herramientas, refacciones y accesorios menores	531,649	627,569	548,247	548,247	79,322
3000 Servicios generales	69,529,752	67,494,666	58,102,735	58,102,735	7,733,131
3100 Servicios básicos	9,749,077	10,249,882	10,454,579	10,454,579	-204,697
3200 Servicios de arrendamiento	5,650,100	4,804,772	4,442,695	4,442,695	0
3300 Servicios profesionales, científicos, técnicos y otros servicios	24,939,657	19,718,376	15,487,906	15,487,906	4,230,470
3400 Servicios financieros, bancarios y comerciales	2,181,100	1,604,416	1,624,033	1,624,033	-19,617
3500 Servicios de instalación, reparación, mantenimiento y conservación	12,120,000	12,868,103	11,624,059	11,624,059	0
3700 Servicios de traslado y viáticos	6,426,822	6,005,525	2,472,680	2,472,680	3,532,845
3800 Servicios oficiales	1,527,100	4,415,696	4,221,566	4,221,566	194,130




38 CONSEJO NACIONAL DE CIENCIA Y TECNOLOGÍA  
9ZY CENTRO DE INVESTIGACIÓN EN ALIMENTACIÓN Y DESARROLLO, A.C.  
ESTADO ANALÍTICO DEL EJERCICIO DEL PRESUPUESTO DE EGRESOS EN CLASIFICACIÓN ECONÓMICA Y POR OBJETO DEL GASTO  
ENERO A DICIEMBRE 2017  
(PESOS)

CLASIFICACIÓN ECONÓMICA OBJETO DEL GASTO DENOMINACIÓN	APROBADO	MODIFICADO	DEVENGADO	PAGADO	ECONOMÍAS
3900 Otros servicios generales	6,935,896	7,807,896	7,775,217	7,775,217	0
Subsidios					
4000 Transferencias, asignaciones, subsidios y otras ayudas	4,267,089	6,883,296	6,776,568	6,776,568	106,728
4300 Subsidios y subvenciones	4,267,089	6,883,296	6,776,568	6,776,568	106,728
4400 Ayudas sociales	2,793,007	2,793,007	2,793,007	2,793,007	0
4600 Transferencias a Fideicomisos	1,474,082	2,090,289	1,983,561	1,983,561	106,728
Otros De Corriente	0	2,000,000	2,000,000	2,000,000	0
3000 Servicios generales	0	0	1,741,080	1,741,080	0
3900 Otros servicios generales	0	0	1,741,080	1,741,080	0
Gasto De Inversión	0	0	-79,420	-79,420	79,420
Inversión Física	0	0	0	0	0
5000 Bienes muebles, inmuebles e intangibles	0	0	0	0	0
5100 Mobiliario y equipo de administración	0	0	0	0	0
5300 Equipo e instrumental médico y de laboratorio	0	0	0	0	0
5600 Maquinaria, otros equipos y herramientas	0	0	0	0	0
6000 Inversión pública	0	0	0	0	0
6200 Obra pública en bienes propios	0	0	0	0	0
Otros De Inversión	0	0	-79,420	-79,420	79,420
3000 Servicios generales	0	0	-79,420	-79,420	79,420
3900 Otros servicios generales	0	0	79,420	79,420	79,420



C.P. RICARDO EFREN VALDEZ ESPINOZA  
DIRECTOR ADMINISTRATIVO



C.P. MIRIAM CORONA ESCAMILLA  
TITULAR DEL DEPTO. DE PRESUPUESTOS

38 CONSEJO NACIONAL DE CIENCIA Y TECNOLOGÍA  
 9ZY CENTRO DE INVESTIGACIÓN EN ALIMENTACIÓN Y DESARROLLO, A.C.  
 GASTO POR CATEGORÍA PROGRAMÁTICA  
 ENERO A DICIEMBRE 2017  
 (PESOS)

PROGRAMA PRESUPUESTARIO	TIPO	GRUPO	MODALIDAD	PROYECTO	DENOMINACIÓN	GASTO CORRIENTE				GASTO DE INVERSIÓN				TOTAL			
						SERVICIOS PERSONALES	GASTO DE OPERACIÓN	SUBSIDIOS	OTROS DE CORRIENTE	SUMA	INVERSIÓN FÍSICA	SUBSIDIOS	OTROS DE INVERSIÓN	SUMA	TOTAL	ESTRUCTURA PORCENTUAL CORRIENTE	INVERSIÓN
					Programas Federales												
					TOTAL APROBADO	303,136,206	83,801,576	2,793,007	1,474,182	391,204,971	0	0	0	0	391,204,971	100.0	0.0
					TOTAL MODIFICADO	318,412,507	82,589,556	2,793,007	4,090,489	407,885,559	0	0	0	0	407,885,559	100.0	0.0
					TOTAL DEVENGADO	304,790,626	72,231,999	2,793,007	5,724,641	385,540,273	0	-79,420	-79,420	-79,420	385,460,853	100.0	0.0
					TOTAL PAGADO	304,790,626	72,231,999	2,793,007	5,724,641	385,540,273	0	-79,420	-79,420	-79,420	385,460,853	100.0	0.0
					Porcentaje Pag/Aprob	100.5	86.2	100.0	0.0	98.6	0.0	0.0	0.0	98.5			
					Porcentaje Pag/Modif	95.7	87.5	100.0	0.0	94.5	0.0	0.0	0.0	94.5			
					Desempeño de las Funciones												
1	2				Aprobado	271,215,884	83,155,574	2,793,007	1,474,182	358,638,647	0	0	0	358,638,647	100.0	0.0	
1	2				Modificado	285,870,236	81,920,554	2,793,007	4,090,489	374,674,286	0	0	0	374,674,286	100.0	0.0	
1	2				Devengado	272,034,791	71,481,779	2,793,007	3,983,561	350,293,138	0	0	0	350,293,138	100.0	0.0	
1	2				Pagado	272,034,791	71,481,779	2,793,007	3,983,561	350,293,138	0	0	0	350,293,138	100.0	0.0	
1	2				Porcentaje Pag/Aprob	100.3	86.0	100.0	270.2	97.7	0.0	0.0	0.0	97.7			
1	2				Porcentaje Pag/Modif	95.2	87.3	100.0	97.4	93.5	0.0	0.0	0.0	93.5			
					Prestación de Servicios Públicos												
1	2				Aprobado	271,215,884	83,155,574	2,793,007	1,474,182	358,638,647	0	0	0	358,638,647	100.0	0.0	
1	2				Modificado	285,870,236	81,920,554	2,793,007	4,090,489	374,674,286	0	0	0	374,674,286	100.0	0.0	
1	2				Devengado	272,034,791	71,481,779	2,793,007	3,983,561	350,293,138	0	0	0	350,293,138	100.0	0.0	
1	2				Pagado	272,034,791	71,481,779	2,793,007	3,983,561	350,293,138	0	0	0	350,293,138	100.0	0.0	
1	2				Porcentaje Pag/Aprob	100.3	86.0	100.0	270.2	97.7	0.0	0.0	0.0	97.7			
1	2				Porcentaje Pag/Modif	95.2	87.3	100.0	97.4	93.5	0.0	0.0	0.0	93.5			
					Investigación científica, desarrollo e innovación.												
1	2				Aprobado	271,215,884	83,155,574	2,793,007	1,474,182	358,638,647	0	0	0	358,638,647	100.0	0.0	
1	2				Modificado	285,870,236	81,920,554	2,793,007	4,090,489	374,674,286	0	0	0	374,674,286	100.0	0.0	
1	2				Devengado	272,034,791	71,481,779	2,793,007	3,983,561	350,293,138	0	0	0	350,293,138	100.0	0.0	
1	2				Pagado	272,034,791	71,481,779	2,793,007	3,983,561	350,293,138	0	0	0	350,293,138	100.0	0.0	
1	2				Porcentaje Pag/Aprob	100.3	86.0	100.0	270.2	97.7	0.0	0.0	0.0	97.7			
1	2				Porcentaje Pag/Modif	95.2	87.3	100.0	97.4	93.5	0.0	0.0	0.0	93.5			

38 CONSEJO NACIONAL DE CIENCIA Y TECNOLOGÍA  
 9ZY CENTRO DE INVESTIGACIÓN EN ALIMENTACIÓN Y DESARROLLO, A.C.  
 GASTO POR CATEGORÍA PROGRAMÁTICA  
 ENERO A DICIEMBRE 2017  
 (PESOS)

PROGRAMA PRESUPUESTARIO	GRUPO	MODALIDAD	PROYECTO	DENOMINACIÓN	GASTO CORRIENTE				GASTO DE INVERSIÓN				TOTAL				
					SERVICIOS PERSONALES	GASTO DE OPERACIÓN	SUBSIDIOS	OTROS DE CORRIENTE	SUMA	INVERSIÓN FÍSICA	SUBSIDIOS	OTROS DE INVERSIÓN	SUMA	TOTAL	ESTRUCTURA PORCENTUAL	INVERSIÓN	
1	3			Administrativos y de Apoyo													
1	3			Aprobado	31,920,322	646,002			32,566,324						32,566,324	100.0	0.0
1	3			Modificado	32,542,271	669,002			33,211,273						33,211,273	100.0	0.0
1	3			Devengado	32,755,835	750,220		1,741,080	35,247,135				-79,420		35,167,715	100.2	-0.2
1	3			Pagado	32,755,835	750,220		1,741,080	35,247,135				-79,420		35,167,715	100.2	-0.2
1	3			Porcentaje Pag/Aprob	102.6	116.1			108.2			0.0			108.0		
1	3			Porcentaje Pag/Modif	100.7	112.1			105.1			0.0			105.9		
1	3	M		Apoyo al proceso presupuestario y para mejorar la eficiencia institucional													
1	3	M		Aprobado	30,704,911	599,842			31,304,753						31,304,753	100.0	
1	3	M		Modificado	31,312,706	599,842			31,912,548						31,912,548	100.0	
1	3	M		Devengado	31,397,128	599,842			31,996,970						31,996,970	100.0	
1	3	M		Pagado	31,397,128	599,842			31,996,970						31,996,970	100.0	
1	3	M		Porcentaje Pag/Aprob	102.3	100.0			102.2			88.5			88.5		
1	3	M		Porcentaje Pag/Modif	100.3	100.0			100.3			100.0			100.0		
1	3	M		Actividades de apoyo administrativo													
1	3	M		Aprobado	30,704,911	599,842			31,304,753						31,304,753	100.0	
1	3	M		Modificado	31,312,706	599,842			31,912,548						31,912,548	100.0	
1	3	M		Devengado	31,397,128	599,842			31,996,970						31,996,970	100.0	
1	3	M		Pagado	31,397,128	599,842			31,996,970						31,996,970	100.0	
1	3	M		Porcentaje Pag/Aprob	102.3	100.0			102.2			102.2			102.2		
1	3	M		Porcentaje Pag/Modif	100.3	100.0			100.3			100.3			100.3		
1	3	O		Apoyo a la función pública y al mejoramiento de la gestión													
1	3	O		Aprobado	1,215,411	46,160			1,261,571						1,261,571	100.0	
1	3	O		Modificado	1,229,565	69,160			1,298,725						1,298,725	100.0	
1	3	O		Devengado	1,358,707	150,378			1,509,085						1,509,085	100.0	
1	3	O		Pagado	1,358,707	150,378			1,509,085						1,509,085	100.0	
1	3	O		Porcentaje Pag/Aprob	111.8	325.8			119.6			119.6			119.6		
1	3	O		Porcentaje Pag/Modif	110.5	217.4			116.2			116.2			116.2		

38 CONSEJO NACIONAL DE CIENCIA Y TECNOLOGÍA  
 9ZY CENTRO DE INVESTIGACIÓN EN ALIMENTACIÓN Y DESARROLLO, A.C.  
 GASTO POR CATEGORÍA PROGRAMÁTICA  
 ENERO A DICIEMBRE 2017  
 (PESOS)

PROGRAMA PRESUPUESTARIO			DENOMINACIÓN	GASTO CORRIENTE				GASTO DE INVERSIÓN				TOTAL		
TIPO	GRUPO	MODALIDAD		SERVICIOS PERSONALES	GASTO DE OPERACIÓN	SUBSIDIOS	OTROS DE CORRIENTE	SUMA	INVERSIÓN FÍSICA	SUBSIDIOS	OTROS DE INVERSIÓN	SUMA	TOTAL	ESTRUCTURA PORCENTUAL
1	3	O	001	Actividades de apoyo a la función pública y buen gobierno										
1	3	O	001	Aprobado	46,160			1,261,571					1,261,571	100.0
1	3	O	001	Modificado	69,160			1,298,725					1,298,725	100.0
1	3	O	001	Devengado	150,378			1,509,085					1,509,085	100.0
1	3	O	001	Pagado	150,378			1,509,085					1,509,085	100.0
1	3	O	001	Porcentaje Pag/Aprob	325.6			119.6					119.6	
1	3	O	001	Porcentaje Pag/Modif	217.4			116.2					116.2	
1	3	W		Operaciones ajenas										
1	3	W		Aprobado										
1	3	W		Modificado										
1	3	W		Devengado										
1	3	W		Pagado				1,741,080					1,741,080	0.0
1	3	W		Porcentaje Pag/Aprob				1,741,080					1,741,080	0.0
1	3	W		Porcentaje Pag/Modif				0.0					0.0	-0-
1	3	W		Operaciones ajenas										
1	3	W	001	Aprobado										
1	3	W	001	Modificado										
1	3	W	001	Devengado										
1	3	W	001	Pagado				1,741,080					1,741,080	0.0
1	3	W	001	Porcentaje Pag/Aprob				1,741,080					1,741,080	0.0
1	3	W	001	Porcentaje Pag/Modif				0.0					0.0	-0-

C.P. RICARDO EFREN VALDEZ ESPINOZA  
 DIRECTOR ADMINISTRATIVO

C.P. MIRIAM CORONA ESCAMILLA  
 TITULAR DEL/DEPTO. DE PRESUPUESTOS



38 CONSEJO NACIONAL DE CIENCIA Y TECNOLOGÍA  
 93Y CENTRO DE INVESTIGACIÓN EN ALIMENTACIÓN Y DESARROLLO, A.C.  
 ESTADO ANALÍTICO DEL EJERCICIO DEL PRESUPUESTO DE EGRESOS EN CLASIFICACIÓN FUNCIONAL-PROGRAMÁTICA  
 ENERO A DICIEMBRE 2017  
 (PESOS)

CATEGORÍAS PROGRAMÁTICAS				DENOMINACIÓN				GASTO CORRIENTE				GASTO DE INVERSIÓN				TOTAL	
FI	FN	SF	AI	PP	UR	SERVICIOS PERSONALES	GASTO DE OPERACIÓN	SUBSIDIOS	OTROS DE CORRIENTE	SUMA	INVERSIÓN FÍSICA	SUBSIDIOS	OTROS DE INVERSIÓN	SUMA	TOTAL	ESTRUCTURA PORCENTUAL	
						303,136,206	83,801,576	2,793,007	1,474,182	391,204,971	0	0	0	0	391,204,971	100.0	
						TOTAL APROBADO											
						318,412,507	82,989,556	2,793,007	4,090,489	407,895,559	0	0	0	0	407,895,559	100.0	
						TOTAL DEVENGADO											
						304,790,628	72,231,959	2,793,007	5,724,641	385,540,273	0	0	-79,420	-79,420	385,460,853	100.0	
						TOTAL PAGADO											
						304,790,628	72,231,959	2,793,007	5,724,641	385,540,273	0	0	-79,420	-79,420	385,460,853	100.0	
						100.5	86.2	100.0	398.3	99.6	0.0	0.0	0.0	0.0	99.5		
						95.7	67.5	100.0	140.0	94.5	0.0	0.0	0.0	0.0	94.5		
1						Gobierno											
1						Aprobado	46,160	0	0	1,261,571	0	0	0	0	1,261,571	100.0	
1						Modificado	69,160	0	0	1,298,725	0	0	0	0	1,298,725	100.0	
1						Devengado	150,378	0	0	1,509,085	0	0	0	0	1,509,085	100.0	
1						Pagado	150,378	0	0	1,509,085	0	0	0	0	1,509,085	100.0	
1						Porcentaje Pag/Aprob	325.8	0.0	0.0	119.6	0.0	0.0	0.0	0.0	119.6		
1						Porcentaje Pag/Modif	217.4	0.0	0.0	116.2	0.0	0.0	0.0	0.0	116.2		
1						Coordinación de la Política de Gobierno											
1						Aprobado	46,160	0	0	1,261,571	0	0	0	0	1,261,571	100.0	
1						Modificado	69,160	0	0	1,298,725	0	0	0	0	1,298,725	100.0	
1						Devengado	150,378	0	0	1,509,085	0	0	0	0	1,509,085	100.0	
1						Pagado	150,378	0	0	1,509,085	0	0	0	0	1,509,085	100.0	
1						Porcentaje Pag/Aprob	325.8	0.0	0.0	119.6	0.0	0.0	0.0	0.0	119.6		
1						Porcentaje Pag/Modif	217.4	0.0	0.0	116.2	0.0	0.0	0.0	0.0	116.2		
1						Función Pública											
1						Aprobado	46,160	0	0	1,261,571	0	0	0	0	1,261,571	100.0	
1						Modificado	69,160	0	0	1,298,725	0	0	0	0	1,298,725	100.0	
1						Devengado	150,378	0	0	1,509,085	0	0	0	0	1,509,085	100.0	
1						Pagado	150,378	0	0	1,509,085	0	0	0	0	1,509,085	100.0	
1						Porcentaje Pag/Aprob	325.8	0.0	0.0	119.6	0.0	0.0	0.0	0.0	119.6		
1						Porcentaje Pag/Modif	217.4	0.0	0.0	116.2	0.0	0.0	0.0	0.0	116.2		
1						Función pública y buen gobierno											
1						Aprobado	46,160	0	0	1,261,571	0	0	0	0	1,261,571	100.0	
1						Modificado	69,160	0	0	1,298,725	0	0	0	0	1,298,725	100.0	
1						Devengado	150,378	0	0	1,509,085	0	0	0	0	1,509,085	100.0	
1						Pagado	150,378	0	0	1,509,085	0	0	0	0	1,509,085	100.0	
1						Porcentaje Pag/Aprob	325.8	0.0	0.0	119.6	0.0	0.0	0.0	0.0	119.6		
1						Porcentaje Pag/Modif	217.4	0.0	0.0	116.2	0.0	0.0	0.0	0.0	116.2		
1						Actividades de apoyo a la función pública y buen gobierno											
1					0001	Aprobado	46,160	0	0	1,261,571	0	0	0	0	1,261,571	100.0	
1					0001	Modificado	69,160	0	0	1,298,725	0	0	0	0	1,298,725	100.0	
1					0001	Devengado	150,378	0	0	1,509,085	0	0	0	0	1,509,085	100.0	
1					0001	Pagado	150,378	0	0	1,509,085	0	0	0	0	1,509,085	100.0	
1					0001	Porcentaje Pag/Aprob	325.8	0.0	0.0	119.6	0.0	0.0	0.0	0.0	119.6		
1					0001	Porcentaje Pag/Modif	217.4	0.0	0.0	116.2	0.0	0.0	0.0	0.0	116.2		
1					0001	Actividades de apoyo a la función pública y buen gobierno											
1					0001	Aprobado	46,160	0	0	1,261,571	0	0	0	0	1,261,571	100.0	
1					0001	Modificado	69,160	0	0	1,298,725	0	0	0	0	1,298,725	100.0	
1					0001	Devengado	150,378	0	0	1,509,085	0	0	0	0	1,509,085	100.0	
1					0001	Pagado	150,378	0	0	1,509,085	0	0	0	0	1,509,085	100.0	
1					0001	Porcentaje Pag/Aprob	325.8	0.0	0.0	119.6	0.0	0.0	0.0	0.0	119.6		
1					0001	Porcentaje Pag/Modif	217.4	0.0	0.0	116.2	0.0	0.0	0.0	0.0	116.2		


38 CONSEJO NACIONAL DE CIENCIA Y TECNOLOGIA  
92Y CENTRO DE INVESTIGACIÓN EN ALIMENTACIÓN Y DESARROLLO, A.C.  
ESTADO ANALITICO DEL EJERCICIO DEL PRESUPUESTO DE EGRESOS EN CLASIFICACIÓN FUNCIONAL-PROGRAMÁTICA  
ENERO A DICIEMBRE 2017  
(PESOS)

CATEGORIAS PROGRAMÁTICAS				DENOMINACIÓN				GASTO CORRIENTE				GASTO DE INVERSIÓN				TOTAL	
FI	FN	SF	AI	PP	UR	SERVICIOS PERSONALES	GASTO DE OPERACIÓN	SUBSIDIOS	OTROS DE CORRIENTE	SUMA	INVERSIÓN FÍSICA	SUBSIDIOS	OTROS DE INVERSIÓN	SUMA	TOTAL	ESTRUCTURA PORCENTUAL	
																CORRIENTE	INVERSIÓN
1	3	04	001	0001	92Y	Centro de Investigación en Alimentación y Desarrollo, A.C.										1,261,571	0.0
1	3	04	001	0001	92Y	Aprobado	46,160	0	0	1,261,571						1,261,571	100.0
1	3	04	001	0001	92Y	Modificado	69,160	0	0	1,298,725						1,298,725	100.0
1	3	04	001	0001	92Y	Devengado	1,358,707	0	0	1,509,085						1,509,085	100.0
1	3	04	001	0001	92Y	Pagado	1,358,707	0	0	1,509,085						1,509,085	100.0
1	3	04	001	0001	92Y	Porcentaje Pag/Aprob	325.8	0.0	0.0	119.6						119.6	100.0
1	3	04	001	0001	92Y	Porcentaje Pag/Modif	217.4	0.0	0.0	116.2						116.2	100.0
3						Desarrollo Económico											
3	3					Aprobado	83,755,416	2,793,007	1,474,162	389,943,400	0	0	0	0	0	389,943,400	0.0
3	3					Modificado	317,182,942	2,793,007	4,090,489	406,566,834	0	0	0	0	0	406,566,834	0.0
3	3					Devengado	303,431,919	72,081,621	5,724,641	384,031,188	0	0	-79,420	0	-79,420	383,951,768	0.0
3	3					Pagado	303,431,919	72,081,621	5,724,641	384,031,188	0	0	-79,420	0	-79,420	383,951,768	0.0
3	3					Porcentaje Pag/Aprob	86.1	100.0	388.3	98.5	0.0	0.0	0.0	0.0	0.0	98.5	0.0
3	3					Porcentaje Pag/Modif	87.4	100.0	140.0	94.5	0.0	0.0	0.0	0.0	0.0	94.4	0.0
3	6					Ciencia, Tecnología e Innovación											
3	6					Aprobado	83,755,416	2,793,007	1,474,162	389,943,400	0	0	0	0	0	389,943,400	0.0
3	6					Modificado	317,182,942	2,793,007	4,090,489	406,566,834	0	0	0	0	0	406,566,834	0.0
3	6					Devengado	303,431,919	72,081,621	5,724,641	384,031,188	0	0	-79,420	0	-79,420	383,951,768	0.0
3	6					Pagado	303,431,919	72,081,621	5,724,641	384,031,188	0	0	-79,420	0	-79,420	383,951,768	0.0
3	6					Porcentaje Pag/Aprob	86.1	100.0	388.3	98.5	0.0	0.0	0.0	0.0	0.0	98.5	0.0
3	6					Porcentaje Pag/Modif	87.4	100.0	140.0	94.5	0.0	0.0	0.0	0.0	0.0	94.4	0.0
3	6	01				Investigación Científica											
3	6	01				Aprobado	83,755,416	2,793,007	1,474,162	389,943,400	0	0	0	0	0	389,943,400	0.0
3	6	01				Modificado	317,182,942	2,793,007	4,090,489	406,566,834	0	0	0	0	0	406,566,834	0.0
3	6	01				Devengado	303,431,919	72,081,621	5,724,641	384,031,188	0	0	-79,420	0	-79,420	383,951,768	0.0
3	6	01				Pagado	303,431,919	72,081,621	5,724,641	384,031,188	0	0	-79,420	0	-79,420	383,951,768	0.0
3	6	01				Porcentaje Pag/Aprob	86.1	100.0	388.3	98.5	0.0	0.0	0.0	0.0	0.0	98.5	0.0
3	6	01				Porcentaje Pag/Modif	87.4	100.0	140.0	94.5	0.0	0.0	0.0	0.0	0.0	94.4	0.0
3	8	01	002			Servicios de apoyo administrativo											
3	8	01	002			Aprobado	599,842	0	0	31,304,753						31,304,753	100.0
3	8	01	002			Modificado	31,312,706	0	0	31,912,548						31,912,548	100.0
3	8	01	002			Devengado	31,397,128	0	0	31,996,970						31,996,970	100.0
3	8	01	002			Pagado	31,397,128	0	0	31,996,970						31,996,970	100.0
3	8	01	002			Porcentaje Pag/Aprob	100.0	0.0	0.0	102.2						102.2	100.0
3	8	01	002			Porcentaje Pag/Modif	100.0	0.0	0.0	100.3						100.3	100.0
3	8	01	002	M001		Actividades de apoyo administrativo											
3	8	01	002	M001		Aprobado	599,842	0	0	31,304,753						31,304,753	100.0
3	8	01	002	M001		Modificado	31,312,706	0	0	31,912,548						31,912,548	100.0
3	8	01	002	M001		Devengado	31,397,128	0	0	31,996,970						31,996,970	100.0
3	8	01	002	M001		Pagado	31,397,128	0	0	31,996,970						31,996,970	100.0
3	8	01	002	M001		Porcentaje Pag/Aprob	100.0	0.0	0.0	102.2						102.2	100.0
3	8	01	002	M001		Porcentaje Pag/Modif	100.0	0.0	0.0	100.3						100.3	100.0



38 CONSEJO NACIONAL DE CIENCIA Y TECNOLOGÍA  
 9ZY CENTRO DE INVESTIGACIÓN EN ALIMENTACIÓN Y DESARROLLO, A.C.  
 ESTADO ANALÍTICO DEL EJERCICIO DEL PRESUPUESTO DE EGRESOS EN CLASIFICACIÓN FUNCIONAL-PROGRAMÁTICA  
 ENERO A DICIEMBRE 2017  
 (PESOS)

CATEGORÍAS PROGRAMÁTICAS				DENOMINACIÓN				GASTO CORRIENTE				GASTO DE INVERSIÓN				TOTAL	
FI	FN	SF	AI	PP	UR	SERVICIOS PERSONALES	GASTO DE OPERACIÓN	SUBSIDIOS	OTROS DE CORRIENTE	SUMA	INVERSIÓN FÍSICA	SUBSIDIOS	OTROS DE INVERSIÓN	SUMA	TOTAL	ESTRUCTURA PORCENTUAL	
																CORRIENTE	INVERSIÓN
3	8	01	009	W001		Modificado			0	0			0.0	0.0			0.0
3	6	01	009	W001		Devengado			1,741,080	1,741,080			-79,420	-79,420	1,661,660		0.0
3	8	01	009	W001		Pagado			1,741,080	1,741,080			-79,420	-79,420	1,661,660		0.0
3	8	01	009	W001		Porcentaje Pag/Aprob			0.0	0.0			0.0	0.0			0.0
3	8	01	009	W001		Porcentaje Pag/Modif			0.0	0.0			0.0	0.0			0.0
3	6	01	009	W001		Centro de Investigación en Alimentación y Desarrollo, A.C.											
3	8	01	009	W001		Aprobado			0	0			0.0	0.0			0.0
3	8	01	009	W001		Modificado			0	0			0.0	0.0			0.0
3	8	01	009	W001		Devengado			1,741,080	1,741,080			-79,420	-79,420	1,661,660		0.0
3	8	01	009	W001		Pagado			1,741,080	1,741,080			-79,420	-79,420	1,661,660		0.0
3	8	01	009	W001		Porcentaje Pag/Aprob			0.0	0.0			0.0	0.0			0.0
3	8	01	009	W001		Porcentaje Pag/Modif			0.0	0.0			0.0	0.0			0.0

  
 C.P. RICARDO EFREN VALDEZ ESPINOZA  
 DIRECTOR ADMINISTRATIVO

  
 C.P. MIRIAM CORONA ESCAMILLA  
 TITULAR DEL DEPTO. DE PRESUPUESTOS