

38 CONSEJO NACIONAL DE CIENCIA Y TECNOLOGÍA  
 9ZY CENTRO DE INVESTIGACIÓN EN ALIMENTACIÓN Y DESARROLLO, A.C.  
 INGRESOS DE FLUJO DE EFECTIVO  
 PRODUCTORAS DE BIENES Y SERVICIOS  
 DE ENERO A MARZO 2018  
 (PESOS)

CONCEPTO	ESTIMADO	MODIFICADO	RECAUDADO
TOTAL DE RECURSOS <sup>11</sup>	89,848,673	89,848,673	93,795,223
DISPONIBILIDAD INICIAL	0	0	4,708,576
CORRIENTES Y DE CAPITAL	6,000,000	6,000,000	5,237,974
VENTA DE BIENES	0	0	0
INTERNAS	0	0	0
EXTERNAS	0	0	0
VENTA DE SERVICIOS	6,000,000	6,000,000	4,148,950
INTERNAS	6,000,000	6,000,000	4,148,950
EXTERNAS	0	0	0
INGRESOS DIVERSOS	0	0	1,089,024
INGRESOS DE FIDEICOMISOS PÚBLICOS	0	0	0
PRODUCTOS FINANCIEROS	0	0	0
OTROS	0	0	1,089,024
VENTA DE INVERSIONES	0	0	0
RECUPERACIÓN DE ACTIVOS FÍSICOS	0	0	0
RECUPERACIÓN DE ACTIVOS FINANCIEROS	0	0	0
INGRESOS POR OPERACIONES AJENAS	0	0	0
POR CUENTA DE TERCEROS	0	0	0
POR EROGACIONES RECUPERABLES	0	0	0
SUBSIDIOS Y APOYOS FISCALES	83,848,673	83,848,673	83,848,673
SUBSIDIOS	670,000	670,000	670,000
CORRIENTES	670,000	670,000	670,000
DE CAPITAL	0	0	0
APOYOS FISCALES	83,178,673	83,178,673	83,178,673
CORRIENTES	83,178,673	83,178,673	83,178,673
SERVICIOS PERSONALES	70,385,604	70,385,604	70,385,604
OTROS	12,793,069	12,793,069	12,793,069
INVERSIÓN FÍSICA	0	0	0
INTERESES, COMISIONES Y GASTOS DE LA DEUDA	0	0	0
INVERSIÓN FINANCIERA	0	0	0
AMORTIZACIÓN DE PASIVOS	0	0	0
SUMA DE INGRESOS DEL AÑO	89,848,673	89,848,673	89,086,647
ENDEUDAMIENTO (O DESENDEUDAMIENTO) NETO	0	0	0
INTERNO	0	0	0
EXTERNO	0	0	0

C.P. RICARDO EFREN VALDEZ ESPINOZA  
 DIRECTOR ADMINISTRATIVO

C.P. MIRIAM CORONA ESCAMILLA  
 TITULAR DEL DEPTO. DE PRESUPUESTOS

38 CONSEJO NACIONAL DE CIENCIA Y TECNOLOGIA  
9ZY CENTRO DE INVESTIGACION EN ALIMENTACION Y DESARROLLO, A.C.  
ESTADO ANALITICO DE INGRESOS  
DE ENERO A MARZO 2018  
(PESOS)

RUBRO DE INGRESOS	INGRESO					
	ESTIMADO	AMPLIACIONES Y REDUCCIONES	MODIFICADO	DEVENGADO	RECAUDADO	DIFERENCIA
	(1)	(2)	(3=1+2)	(4)	(5)	(6=5-1)
IMPUESTOS	0	0	0	0	0	0
CUOTAS Y APORTACIONES DE SEGURIDAD SOCIAL	0	0	0	0	0	0
CONTRIBUCIONES DE MEJORAS	0	0	0	0	0	0
DERECHOS	0	0	0	0	0	0
PRODUCTOS	0	0	0	0	0	0
CORRIENTE	0	0	0	0	0	0
CAPITAL	0	0	0	0	0	0
APROVECHAMIENTOS	0	0	0	0	0	0
CORRIENTE	0	0	0	0	0	0
CAPITAL	0	0	0	0	0	0
INGRESOS POR VENTAS DE BIENES Y SERVICIOS	6,000,000	0	6,000,000	-	5,237,974	762,026
PARTICIPACIONES Y APORTACIONES	0	0	-	0	0	0
TRANSFERENCIAS, ASIGNACIONES, SUBSIDIOS Y OTRAS AYUDAS	83,848,673	-	83,848,673	1,351,459	83,848,673	-
INGRESOS DERIVADOS DE FINANCIAMIENTOS	0	0	-	0	0	0
<b>TOTAL</b>	<b>89,848,673</b>	<b>-</b>	<b>89,848,673</b>	<b>1,351,459</b>	<b>89,086,647</b>	<b>0</b>
				<b>INGRESOS EXCEDENTES</b>		<b>762,026</b>

ESTADO ANALITICO DE INGRESOS POR FUENTE DE FINANCIAMIENTO	INGRESO					
	ESTIMADO	AMPLIACIONES Y REDUCCIONES	MODIFICADO	DEVENGADO	RECAUDADO	DIFERENCIA
	(1)	(2)	(3=1+2)	(4)	(5)	(6=5-1)
<b>INGRESOS DEL GOBIERNO</b>	0	0	0	0	0	0
IMPUESTOS	0	0	0	0	0	0
CONTRIBUCIONES DE MEJORAS	0	0	0	0	0	0
DERECHOS	0	0	0	0	0	0
PRODUCTOS	0	0	0	0	0	0
CORRIENTE	0	0	0	0	0	0
CAPITAL	0	0	0	0	0	0
APROVECHAMIENTOS	0	0	0	0	0	0
CORRIENTE	0	0	0	0	0	0
CAPITAL	0	0	0	0	0	0
PARTICIPACIONES Y APORTACIONES	0	0	0	0	0	0
TRANSFERENCIAS, ASIGNACIONES, SUBSIDIOS Y OTRAS AYUDAS	0	0	0	0	0	0
<b>INGRESOS DE ORGANISMOS Y EMPRESAS</b>	<b>89,848,673</b>	<b>-</b>	<b>89,848,673</b>	<b>1,351,459</b>	<b>89,086,647</b>	<b>762,026</b>
CUOTAS Y APORTACIONES DE SEGURIDAD SOCIAL	0	-	0	0	0	0
INGRESOS POR VENTAS DE BIENES Y SERVICIOS	6,000,000	-	6,000,000	0	5,237,974	762,026
TRANSFERENCIAS, ASIGNACIONES, SUBSIDIOS Y OTRAS AYUDAS	83,848,673	-	83,848,673	1,351,459	83,848,673	-
<b>INGRESOS DERIVADOS DE FINANCIAMIENTOS</b>	<b>0</b>	<b>-</b>	<b>0</b>	<b>0</b>	<b>0</b>	<b>0</b>
INGRESOS DERIVADOS DE FINANCIAMIENTOS	0	0	0	0	0	0
<b>TOTAL</b>	<b>89,848,673</b>	<b>-</b>	<b>89,848,673</b>	<b>1,351,459</b>	<b>89,086,647</b>	<b>0</b>
				<b>INGRESOS EXCEDENTES</b>		<b>762,026</b>

C.P. RICARDO EFREN VALDEZ ESPINOZA  
DIRECTOR ADMINISTRATIVO

C.P. MIRIAM CORONA ESCAMILLA  
TITULAR DEL DEPTO. DE PRESUPUESTOS

38 CONSEJO NACIONAL DE CIENCIA Y TECNOLOGIA  
 9ZY CENTRO DE INVESTIGACION EN ALIMENTACION Y DESARROLLO, A.C.  
 ANALITICO DE CLAVES DE ENTIDADES PARAESTATALES (ACEP)

ByS  
 ENERO A MARZO 2018  
 PESOS


CONCEPTO	Estimado/Aprobado	Modificado	Devengado	Recaudado/Pagado
<b>TOTAL DE RECURSOS</b>	<b>89,848,673</b>	<b>89,848,673</b>	<b>1,351,459</b>	<b>93,795,223</b>
DISPONIBILIDAD INICIAL	-	-	-	4,708,576
<b>CORRIENTES Y DE CAPITAL</b>	<b>6,000,000</b>	<b>6,000,000</b>	<b>1,351,459</b>	<b>5,237,974</b>
VENTA DE BIENES	-	-	-	-
INTERNAS	-	-	-	-
EXTERNAS	-	-	-	-
VENTA DE SERVICIOS	6,000,000	6,000,000	1,351,459	4,148,950
INTERNAS	6,000,000	6,000,000	1,351,459	4,148,950
EXTERNAS	-	-	-	-
INGRESOS DIVERSOS	-	-	-	1,089,024
INGRESOS DE FIDEICOMISOS PUBLICOS	-	-	-	-
PRODUCTOS FINANCIEROS	-	-	-	-
OTROS	-	-	-	1,089,024
VENTA DE INVERSIONES	-	-	-	-
RECUPERACION DE ACTIVOS FISICOS	-	-	-	-
RECUPERACION DE ACTIVOS FINANCIEROS	-	-	-	-
<b>INGRESOS POR OPERACIONES AJENAS</b>	<b>-</b>	<b>-</b>	<b>-</b>	<b>-</b>
POR CUENTA DE TERCEROS	-	-	-	-
POR EROGACIONES RECUPERABLES	-	-	-	-
<b>SUBSIDIOS Y APOYOS FISCALES</b>	<b>83,848,673</b>	<b>83,848,673</b>	<b>-</b>	<b>83,848,673</b>
SUBSIDIOS	670,000	670,000	-	670,000
CORRIENTES	670,000	670,000	-	670,000
DE CAPITAL	-	-	-	-
APOYOS FISCALES	83,178,673	83,178,673	-	83,178,673
CORRIENTES	83,178,673	83,178,673	-	83,178,673
SERVICIOS PERSONALES	70,385,604	70,385,604	-	70,385,604
OTROS	12,793,069	12,793,069	-	12,793,069
INVERSION FISICA	-	-	-	-
INTERESES, COMISIONES Y GASTOS DE LA DEUDA	-	-	-	-
INVERSION FINANCIERA	-	-	-	-
AMORTIZACION DE PASIVOS	-	-	-	-
<b>SUMA DE INGRESOS DEL AÑO</b>	<b>89,848,673</b>	<b>89,848,673</b>	<b>1,351,459</b>	<b>89,086,647</b>
<b>ENDEUDAMIENTO (O DESENDERUDAMIENTO) NETO</b>	<b>-</b>	<b>-</b>	<b>-</b>	<b>-</b>
INTERNO	-	-	-	-
EXTERNO	-	-	-	-
<b>TOTAL DE RECURSOS</b>	<b>89,848,673</b>	<b>89,848,673</b>	<b>96,740,101</b>	<b>93,795,223</b>
<b>GASTO PROGRAMABLE</b>	<b>89,848,673</b>	<b>89,848,673</b>	<b>96,740,101</b>	<b>91,766,090</b>
<b>GASTO CORRIENTE</b>	<b>89,848,673</b>	<b>89,848,673</b>	<b>96,678,772</b>	<b>91,704,760</b>
SERVICIOS PERSONALES	75,004,196	75,004,196	78,683,543	76,648,544
DE OPERACION	14,024,477	14,024,477	17,397,840	14,458,828
PENSIONES Y JUBILACIONES	-	-	-	-
SUBSIDIOS	670,000	670,000	184,626	184,626
OTRAS EROGACIONES	150,000	150,000	412,762	412,762
<b>INVERSION FISICA</b>	<b>-</b>	<b>-</b>	<b>-</b>	<b>-</b>
BIENES MUEBLES E INMUEBLES	-	-	-	-
OBRA PUBLICA	-	-	-	-
SUBSIDIOS	-	-	-	-
OTRAS EROGACIONES	-	-	-	-
<b>INVERSION FINANCIERA</b>	<b>-</b>	<b>-</b>	<b>-</b>	<b>-</b>
<b>COSTO FINANCIERO</b>	<b>-</b>	<b>-</b>	<b>-</b>	<b>-</b>
INTERESES, COMISIONES Y GASTOS DE LA DEUDA	-	-	-	-
INTERNOS	-	-	-	-
EXTERNOS	-	-	-	-
<b>EGRESOS POR OPERACIONES AJENAS</b>	<b>-</b>	<b>-</b>	<b>61,330</b>	<b>61,330</b>
POR CUENTA DE TERCEROS	-	-	312,194	312,194
EROGACIONES RECUPERABLES	-	-	250,864	250,864
<b>SUMA DE EGRESOS DEL AÑO</b>	<b>89,848,673</b>	<b>89,848,673</b>	<b>96,740,101</b>	<b>91,766,090</b>
<b>ENTEROS A TESORERIA DE LA FEDERACION</b>	<b>-</b>	<b>-</b>	<b>-</b>	<b>-</b>
ORDINARIOS	-	-	-	-
EXTRAORDINARIOS	-	-	-	-
<b>RETIRO DEL PATRIMONIO INVERTIDO DE LA NACION</b>	<b>-</b>	<b>-</b>	<b>-</b>	<b>-</b>
DISPONIBILIDAD FINAL PREVIA	-	-	-	-
DISPONIBILIDAD FINAL	-	-	-	2,029,133
VARIACION EN DISPONIBILIDADES	-	-	-	2,679,443
<b>BALANCE DE OPERACION</b>	<b>-</b>	<b>-</b>	<b>-</b>	<b>86,528,116</b>
<b>BALANCE PRIMARIO</b>	<b>-</b>	<b>-</b>	<b>-</b>	<b>2,679,443</b>
<b>BALANCE FINANCIERO</b>	<b>-</b>	<b>-</b>	<b>-</b>	<b>2,679,443</b>


C.P. RICARDO EFREN VALDEZ ESPINOZA  
 DIRECTOR ADMINISTRATIVO

C.P. MIRIAM CORONA ESCAMILLA  
 TITULAR DEL DEPTO. DE PRESUPUESTOS

38 CONSEJO NACIONAL DE CIENCIA Y TECNOLOGÍA  
 9ZY CENTRO DE INVESTIGACIÓN EN ALIMENTACIÓN Y DESARROLLO, A.C.  
 EGRESOS DE FLUJO DE EFECTIVO  
 PRODUCTORAS DE BIENES Y SERVICIOS  
 ENERO A MARZO 2018  
 (PESOS)

CONCEPTO	APROBADO	MODIFICADO	PAGADO
<b>TOTAL DE RECURSOS</b>	<b>89,848,673</b>	<b>89,848,673</b>	<b>93,795,223</b>
<b>GASTO CORRIENTE</b>	<b>89,848,673</b>	<b>89,848,673</b>	<b>91,704,760</b>
SERVICIOS PERSONALES	75,004,196	75,004,196	76,648,544
DE OPERACIÓN	14,024,477	14,024,477	14,458,828
PENSIONES Y JUBILACIONES	0	0	0
SUBSIDIOS	670,000	670,000	184,626
OTRAS EROGACIONES	150,000	150,000	412,762
<b>INVERSIÓN FÍSICA</b>	<b>0</b>	<b>0</b>	<b>0</b>
BIENES MUEBLES E INMUEBLES	0	0	0
OBRA PÚBLICA	0	0	0
SUBSIDIOS	0	0	0
OTRAS EROGACIONES	0	0	0
<b>INVERSIÓN FINANCIERA</b>	<b>0</b>	<b>0</b>	<b>0</b>
<b>COSTO FINANCIERO</b>	<b>0</b>	<b>0</b>	<b>0</b>
INTERESES, COMISIONES Y GASTOS DE LA DEUDA	0	0	0
INTERNOS	0	0	0
EXTERNOS	0	0	0
<b>EGRESOS POR OPERACIONES AJENAS</b>	<b>0</b>	<b>0</b>	<b>61,330</b>
POR CUENTA DE TERCEROS	0	0	312,194
EROGACIONES RECUPERABLES	0	0	-250,864
<b>SUMA DE EGRESOS DEL AÑO</b>	<b>89,848,673</b>	<b>89,848,673</b>	<b>91,766,090</b>
<b>ENTEROS A TESORERÍA DE LA FEDERACIÓN</b>	<b>0</b>	<b>0</b>	<b>0</b>
ORDINARIOS	0	0	0
EXTRAORDINARIOS	0	0	0
<b>DISPONIBILIDAD FINAL</b>	<b>0</b>	<b>0</b>	<b>2,029,133</b>

  
 C.P. RICARDO EFREN VALDEZ ESPINOZA  
 DIRECTOR ADMINISTRATIVO


  
 C.P. MIRIAM CORONA ESCAMILLA  
 TITULAR DEL DEPTO. DE PRESUPUESTOS


38 CONSEJO NACIONAL DE CIENCIA Y TECNOLOGÍA  
 9ZY CENTRO DE INVESTIGACIÓN EN ALIMENTACIÓN Y DESARROLLO, A.C.  
 ESTADO ANALÍTICO DEL EJERCICIO DEL PRESUPUESTO DE EGRESOS EN CLASIFICACIÓN ECONÓMICA Y POR OBJETO DEL GASTO  
 ENERO A MARZO 2018  
 (PESOS)

CLASIFICACIÓN ECONÓMICA OBJETO DEL GASTO DENOMINACIÓN	APROBADO	MODIFICADO	DEVENGADO	PAGADO	ECONOMÍAS
<b>TOTAL</b>	<b>89,848,673</b>	<b>89,848,673</b>	<b>96,740,101</b>	<b>91,766,090</b>	<b>-6,891,428</b>
<b>Gasto Corriente</b>	<b>89,848,673</b>	<b>89,848,673</b>	<b>96,990,966</b>	<b>92,016,954</b>	<b>-7,142,293</b>
Servicios Personales	75,004,196	75,004,196	78,683,543	76,648,544	-3,679,347
1000 Servicios personales	75,004,196	75,004,196	78,683,543	76,648,544	-3,679,347
1100 Remuneraciones al personal de carácter permanente	32,349,474	32,349,474	30,368,118	30,368,118	1,981,356
1200 Remuneraciones al personal de carácter transitorio	4,618,592	4,618,592	5,613,200	5,437,905	-994,608
1300 Remuneraciones adicionales y especiales	18,509,833	18,509,833	23,469,433	23,469,433	-4,959,600
1400 Seguridad social	8,250,171	8,250,171	7,035,429	5,181,293	1,214,742
1500 Otras prestaciones sociales y económicas	10,998,340	10,998,340	11,886,154	11,880,586	-887,814
1600 Previsiones	0	0	0	0	0
1700 Pago de estímulos a servidores públicos	277,786	277,786	311,209	311,209	-33,423
Gasto De Operación	14,024,477	14,024,477	17,397,840	14,458,828	-4,492,910
2000 Materiales y suministros	1,912,876	1,912,876	1,986,258	1,134,445	-73,382
2100 Materiales de administración, emisión de documentos y artículos oficiales	121,880	121,880	177,867	86,267	-55,987
2200 Alimentos y utensilios	270,900	270,900	225,293	189,656	45,607
2300 Materias primas y materiales de producción y comercialización	135,000	135,000	39,804	39,804	95,196
2400 Materiales y artículos de construcción y de reparación	199,547	199,547	169,601	72,281	29,946
2500 Productos químicos, farmacéuticos y de laboratorio	770,100	770,100	1,029,363	534,583	-259,263
2600 Combustibles, lubricantes y aditivos	199,000	199,000	236,029	173,789	-37,029
2700 Vestuario, blancos, prendas de protección y artículos deportivos	10,000	10,000	27,457	2,123	-17,457
2900 Herramientas, refacciones y accesorios menores	206,449	206,449	80,845	35,942	125,604
3000 Servicios generales	12,111,601	12,111,601	15,411,582	13,324,383	-4,419,528
3100 Servicios básicos	1,546,300	1,546,300	1,905,958	1,904,887	-359,658
3200 Servicios de arrendamiento	1,570,000	1,570,000	803,641	340,985	0
3300 Servicios profesionales, científicos, técnicos y otros servicios	2,371,193	2,371,193	5,562,606	5,111,405	-3,191,413
3400 Servicios financieros, bancarios y comerciales	1,350,000	1,350,000	1,794,681	1,794,681	-444,681
3500 Servicios de instalación, reparación, mantenimiento y conservación	2,383,703	2,383,703	1,566,305	1,089,692	0
3700 Servicios de traslado y viáticos	861,838	861,838	702,868	641,620	158,970
3800 Servicios oficiales	459,000	459,000	1,041,746	820,338	-582,746

38 CONSEJO NACIONAL DE CIENCIA Y TECNOLOGÍA  
 9ZY CENTRO DE INVESTIGACIÓN EN ALIMENTACIÓN Y DESARROLLO, A.C.  
 ESTADO ANALÍTICO DEL EJERCICIO DEL PRESUPUESTO DE EGRESOS EN CLASIFICACIÓN ECONÓMICA Y POR OBJETO DEL GASTO  
 ENERO A MARZO 2018  
 (PESOS)

CLASIFICACIÓN ECONÓMICA OBJETO DEL GASTO DENOMINACIÓN	APROBADO	MODIFICADO	DEVENGADO	PAGADO	ECONOMÍAS
3900 Otros servicios generales	1,569,567	1,569,567	2,033,778	1,620,774	0
<b>Subsidios</b>	820,000	820,000	597,388	597,388	222,612
4000 Transferencias, asignaciones, subsidios y otras ayudas	820,000	820,000	597,388	597,388	222,612
4300 Subsidios y subvenciones	670,000	670,000	184,626	184,626	485,374
4400 Ayudas sociales	150,000	150,000	412,762	412,762	-262,762
4600 Transferencias a Fideicomisos	0	0	0	0	0
<b>Otros De Corriente</b>	0	0	312,194	312,194	0
3000 Servicios generales	0	0	312,194	312,194	0
3900 Otros servicios generales	0	0	312,194	312,194	0
<b>Gasto De Inversión</b>	0	0	-250,864	-250,864	250,864
<b>Inversión Física</b>	0	0	0	0	0
5000 Bienes muebles, inmuebles e intangibles	0	0	0	0	0
5100 Mobiliario y equipo de administración	0	0	0	0	0
5300 Equipo e instrumental médico y de laboratorio	0	0	0	0	0
5600 Maquinaria, otros equipos y herramientas	0	0	0	0	0
6000 Inversión pública	0	0	0	0	0
6200 Obra pública en bienes propios	0	0	0	0	0
<b>Otros De Inversión</b>	0	0	-250,864	-250,864	250,864
3000 Servicios generales	0	0	-250,864	-250,864	250,864
3900 Otros servicios generales	0	0	250,864	250,864	250,864

  
 C.P. RICARDO EFREN VALDEZ ESPINOZA  
 DIRECTOR ADMINISTRATIVO

  
 C.P. MIRIAM CORONA ESCAMILLA  
 TITULAR DEL DÉPTO. DE PRESUPUESTOS



38 CONSEJO NACIONAL DE CIENCIA Y TECNOLOGÍA  
 9ZY CENTRO DE INVESTIGACIÓN EN ALIMENTACIÓN Y DESARROLLO, A.C.  
 ESTADO ANALÍTICO DEL EJERCICIO DEL PRESUPUESTO DE EGRESOS EN CLASIFICACIÓN POR OBJETO DEL GASTO (ARMONIZADO)  
 ENERO A MARZO 2018  
 (PESOS)

CONCEPTO	APROBADO	AMPLIACIONES / (REDUCCIONES)	MODIFICADO	DEVENGADO	PAGADO	SUBEJERCICIO
	1	2	3 = (1+2)	4	5	6 = (3-4)
<b>Servicios personales</b>	<b>75,004,196</b>	<b>0</b>	<b>75,004,196</b>	<b>78,683,543</b>	<b>76,648,544</b>	<b>-3,679,347</b>
Remuneraciones al personal de carácter permanente	32,349,474	0	32,349,474	30,368,118	30,368,118	1,981,356
Remuneraciones al personal de carácter transitorio	4,618,592	0	4,618,592	5,613,200	5,437,905	-994,608
Remuneraciones adicionales y especiales	18,509,833	0	18,509,833	23,469,433	23,469,433	-4,959,600
Seguridad social	8,250,171	0	8,250,171	7,035,429	5,181,293	1,214,742
Otras prestaciones sociales y económicas	10,998,340	0	10,998,340	11,886,154	11,880,586	-887,814
Previsiones	0	0	0	0	0	0
Pago de estímulos a servidores públicos	277,786	0	277,786	311,209	311,209	-33,423
<b>Materiales y suministros</b>	<b>1,912,876</b>	<b>0</b>	<b>1,912,876</b>	<b>1,986,258</b>	<b>1,134,445</b>	<b>-73,382</b>
Materiales de administración, emisión de documentos y artículos oficiales	121,880	0	121,880	177,867	86,267	-55,987
Alimentos y utensilios	270,900	0	270,900	225,293	189,656	45,607
Materias primas y materiales de producción y comercialización	135,000	0	135,000	39,804	39,804	95,196
Materiales y artículos de construcción y de reparación	199,547	0	199,547	169,601	72,281	29,946
Productos químicos, farmacéuticos y de laboratorio	770,100	0	770,100	1,029,363	534,583	-259,263
Combustibles, lubricantes y aditivos	199,000	0	199,000	236,029	173,789	-37,029
Vestuario, blancos, prendas de protección y artículos deportivos	10,000	0	10,000	27,457	2,123	-17,457
Herramientas, refacciones y accesorios menores	206,449	0	206,449	80,845	35,942	125,604
<b>Servicios generales</b>	<b>12,111,601</b>	<b>0</b>	<b>12,111,601</b>	<b>15,723,776</b>	<b>13,636,577</b>	<b>-3,612,175</b>
Servicios básicos	1,546,300	0	1,546,300	1,905,958	1,904,887	-359,658
Servicios de arrendamiento	1,570,000	0	1,570,000	803,641	340,985	766,359
Servicios profesionales, científicos, técnicos y otros servicios	2,371,193	0	2,371,193	5,562,606	5,111,405	-3,191,413
Servicios financieros, bancarios y comerciales	1,350,000	0	1,350,000	1,794,681	1,794,681	-444,681
Servicios de instalación, reparación, mantenimiento y conservación	2,383,703	0	2,383,703	1,566,305	1,089,692	817,398
Servicios de traslado y viáticos	861,838	0	861,838	702,868	641,620	158,970
Servicios oficiales	459,000	0	459,000	1,041,746	820,338	-582,746
Otros servicios generales	1,569,567	0	1,569,567	2,345,972	1,932,968	-776,405
<b>Transferencias, asignaciones, subsidios y otras ayudas</b>	<b>820,000</b>	<b>0</b>	<b>820,000</b>	<b>597,388</b>	<b>597,388</b>	<b>222,612</b>
Subsidios y subvenciones	820,000	0	820,000	597,388	597,388	222,612
<b>Bienes muebles, inmuebles e intangibles</b>	<b>0</b>	<b>0</b>	<b>0</b>	<b>0</b>	<b>0</b>	<b>0</b>
Mobiliario y equipo de administración	0	0	0	0	0	0

38 CONSEJO NACIONAL DE CIENCIA Y TECNOLOGÍA  
 9ZY CENTRO DE INVESTIGACIÓN EN ALIMENTACIÓN Y DESARROLLO, A.C.  
 ESTADO ANALÍTICO DEL EJERCICIO DEL PRESUPUESTO DE EGRESOS EN CLASIFICACIÓN POR OBJETO DEL GASTO (ARMONIZADO)  
 ENERO A MARZO 2018  
 (PESOS)

CONCEPTO	APROBADO	AMPLIACIONES / (REDUCCIONES)	MODIFICADO	DEVENGADO	PAGADO	SUBEJERCICIO
	1	2	3 = (1+2)	4	5	6 = (3-4)
Equipo e instrumental médico y de laboratorio	0	0	0	0	0	0
Maquinaria, otros equipos y herramientas	0	0	0	0	0	0
<b>Inversión pública</b>	<b>0</b>	<b>0</b>	<b>0</b>	<b>-250,864</b>	<b>-250,864</b>	<b>250,864</b>
Obra pública en bienes propios	0	0	0	-250,864	-250,864	250,864
<b>Total del Gasto</b>	<b>89,848,673</b>	<b>0</b>	<b>89,848,673</b>	<b>96,740,101</b>	<b>91,766,090</b>	<b>-6,891,428</b>

  
 C.P. RICARDO EFREN VALDEZ ESPINOZA  
 DIRECTOR ADMINISTRATIVO

  
 C.P. MIRIAM CORONA ESCAMILLA  
 TITULAR DEL DEPTO. DE PRESUPUESTOS



38 CONSEJO NACIONAL DE CIENCIA Y TECNOLOGÍA  
 9ZY CENTRO DE INVESTIGACIÓN EN ALIMENTACIÓN Y DESARROLLO, A.C.  
 GASTO POR CATEGORIA PROGRAMATICA  
 ENERO A MARZO 2018  
 (PESOS)


PROGRAMA PRESUPUESTARIO				DENOMINACIÓN	GASTO CORRIENTE					GASTO DE INVERSIÓN				TOTAL		
TIPO	GRUPO	MODALIDAD	PROGRAMA		SERVICIOS PERSONALES	GASTO DE OPERACIÓN	SUBSIDIOS	OTROS DE CORRIENTE	SUMA	INVERSIÓN FÍSICA	SUBSIDIOS	OTROS DE INVERSIÓN	SUMA	TOTAL	ESTRUCTURA PORCENTUAL	
															CORRIENTE	INVERSIÓN
				Programas Federales												
				TOTAL APROBADO	75,004,196	14,024,477	670,000	150,000	89,848,673	0		0	89,848,673	100.0	0.0	
				TOTAL MODIFICADO	75,004,196	14,024,477	670,000	150,000	89,848,673	0		0	89,848,673	100.0	0.0	
				TOTAL DEVENGADO	78,683,543	17,397,840	184,626	724,956	96,990,965	0		-250,864	96,740,101	100.3	-0.3	
				TOTAL PAGADO	76,648,544	14,458,828	184,626	724,956	92,016,954	0		-250,864	91,766,090	100.3	-0.3	
				Porcentaje Pag/Aprob	102.2	103.1	27.6	0.0	102.4	0.0		0.0	102.1			
				Porcentaje Pag/Modif	102.2	103.1	27.6	0.0	102.4	0.0		0.0	102.1			
1	2			Desempeño de las Funciones												
1	2			Aprobado	66,427,937	13,994,905	670,000	150,000	81,242,842			0	81,242,842	100.0	0.0	
1	2			Modificado	66,427,937	13,994,905	670,000	150,000	81,242,842			0	81,242,842	100.0	0.0	
1	2			Devengado	70,730,350	17,388,434	184,626	412,762	88,716,172			0	88,716,172	100.0	0.0	
1	2			Pagado	68,695,351	14,449,422	184,626	412,762	83,742,160			0	83,742,160	100.0	0.0	
1	2			Porcentaje Pag/Aprob	103.4	103.2	27.6	275.2	103.1	0.0		0.0	103.1			
1	2			Porcentaje Pag/Modif	103.4	103.2	27.6	275.2	103.1	0.0		0.0	103.1			
1	2	E		Prestación de Servicios Públicos												
1	2	E		Aprobado	66,427,937	13,994,905	670,000	150,000	81,242,842				81,242,842	100.0		
1	2	E		Modificado	66,427,937	13,994,905	670,000	150,000	81,242,842				81,242,842	100.0		
1	2	E		Devengado	70,730,350	17,388,434	184,626	412,762	88,716,172				88,716,172	100.0		
1	2	E		Pagado	68,695,351	14,449,422	184,626	412,762	83,742,160				83,742,160	100.0		
1	2	E		Porcentaje Pag/Aprob	103.4	103.2	27.6	275.2	103.1				103.1			
1	2	E		Porcentaje Pag/Modif	103.4	103.2	27.6	275.2	103.1				103.1			
1	2	E	3	Investigación científica, desarrollo e innovación.												
1	2	E	3	Aprobado	66,427,937	13,994,905	670,000	150,000	81,242,842				81,242,842	100.0		
1	2	E	3	Modificado	66,427,937	13,994,905	670,000	150,000	81,242,842				81,242,842	100.0		
1	2	E	3	Devengado	70,730,350	17,388,434	184,626	412,762	88,716,172				88,716,172	100.0		
1	2	E	3	Pagado	68,695,351	14,449,422	184,626	412,762	83,742,160				83,742,160	100.0		
1	2	E	3	Porcentaje Pag/Aprob	103.4	103.2	27.6	275.2	103.1				103.1			
1	2	E	3	Porcentaje Pag/Modif	103.4	103.2	27.6	275.2	103.1				103.1			

38 CONSEJO NACIONAL DE CIENCIA Y TECNOLOGÍA  
 3ZY CENTRO DE INVESTIGACIÓN EN ALIMENTACIÓN Y DESARROLLO, A.C.  
 GASTO POR CATEGORIA PROGRAMATICA  
 ENERO A MARZO 2018  
 (PESOS)

PROGRAMA PRESUPUESTARIO				DENOMINACION	GASTO CORRIENTE					GASTO DE INVERSIÓN				TOTAL		
TIPO	GRUPO	MODALIDAD	PROGRAMA		SERVICIOS PERSONALES	GASTO DE OPERACIÓN	SUBSIDIOS	OTROS DE CORRIENTE	SUMA	INVERSIÓN FÍSICA	SUBSIDIOS	OTROS DE INVERSIÓN	SUMA	TOTAL	ESTRUCTURA PORCENTUAL	
															CORRIENTE	INVERSIÓN
1	3			Administrativos y de Apoyo												
1	3			Aprobado	8,576,259	29,572		8,605,831					8,605,831	100.0	0.0	
1	3			Modificado	8,576,259	29,572		8,605,831					8,605,831	100.0	0.0	
1	3			Devengado	7,953,193	9,406	312,194	8,274,793			-250,864	-250,864	8,023,929	103.1	-3.1	
1	3			Pagado	7,953,193	9,406	312,194	8,274,793			-250,864	-250,864	8,023,929	103.1	-3.1	
1	3			Porcentaje Pag/Aprob	92.7	31.8		96.2			0.0	0.0	93.2			
1	3			Porcentaje Pag/Modif	92.7	31.8		96.2			0.0	0.0	93.2			
1	3	M		Apoyo al proceso presupuestario y para mejorar la eficiencia institucional												
1	3	M		Aprobado	8,261,848	8,306		8,270,154					8,270,154	100.0		
1	3	M		Modificado	8,261,848	8,306		8,270,154					8,270,154	100.0		
1	3	M		Devengado	7,697,162	8,306		7,705,468					7,705,468	100.0		
1	3	M		Pagado	7,697,162	8,306		7,705,468					7,705,468	100.0		
1	3	M		Porcentaje Pag/Aprob	93.2	100.0		93.2					93.2			
1	3	M		Porcentaje Pag/Modif	93.2	100.0		93.2					93.2			
1	3	M	001	Actividades de apoyo administrativo												
1	3	M	001	Aprobado	8,261,848	8,306		8,270,154					8,270,154	100.0		
1	3	M	001	Modificado	8,261,848	8,306		8,270,154					8,270,154	100.0		
1	3	M	001	Devengado	7,697,162	8,306		7,705,468					7,705,468	100.0		
1	3	M	001	Pagado	7,697,162	8,306		7,705,468					7,705,468	100.0		
1	3	M	001	Porcentaje Pag/Aprob	93.2	100.0		93.2					93.2			
1	3	M	001	Porcentaje Pag/Modif	93.2	100.0		93.2					93.2			
1	3	O		Apoyo a la función pública y al mejoramiento de la gestión												
1	3	O		Aprobado	314,411	21,266		335,677					335,677	100.0		
1	3	O		Modificado	314,411	21,266		335,677					335,677	100.0		
1	3	O		Devengado	256,031	1,100		257,131					257,131	100.0		
1	3	O		Pagado	256,031	1,100		257,131					257,131	100.0		
1	3	O		Porcentaje Pag/Aprob	81.4	5.2		76.6					76.6			
1	3	O		Porcentaje Pag/Modif	81.4	5.2		76.6					76.6			

38 CONSEJO NACIONAL DE CIENCIA Y TECNOLOGÍA  
 9ZY CENTRO DE INVESTIGACIÓN EN ALIMENTACIÓN Y DESARROLLO, A.C.  
 GASTO POR CATEGORIA PROGRAMATICA  
 ENERO A MARZO 2018  
 (PESOS)


PROGRAMA PRESUPUESTARIO				DENOMINACION	GASTO CORRIENTE					GASTO DE INVERSIÓN				TOTAL		
TIPO	GRUPO	MODALIDAD	PROGRAMA		SERVICIOS PERSONALES	GASTO DE OPERACIÓN	SUBSIDIOS	OTROS DE CORRIENTE	SUMA	INVERSIÓN FÍSICA	SUBSIDIOS	OTROS DE INVERSIÓN	SUMA	TOTAL	ESTRUCTURA PORCENTUAL	
															CORRIENTE	INVERSIÓN
1	3	O	001	Actividades de apoyo a la función pública y buen gobierno												
1	3	O	001	Aprobado	314,411	21,266			335,677					335,677		100.0
1	3	O	001	Modificado	314,411	21,266			335,677					335,677		100.0
1	3	O	001	Devengado	256,031	1,100			257,131					257,131		100.0
1	3	O	001	Pagado	256,031	1,100			257,131					257,131		100.0
1	3	O	001	Porcentaje Pag/Aprob	81.4	5.2			76.6					76.6		
1	3	O	001	Porcentaje Pag/Modif	81.4	5.2			76.6					76.6		
1	3	W		Operaciones ajenas												
1	3	W		Aprobado												
1	3	W		Modificado												
1	3	W		Devengado			312,194	312,194			-250,864	-250,864	61,330		0.0	
1	3	W		Pagado			312,194	312,194			-250,864	-250,864	61,330		0.0	
1	3	W		Porcentaje Pag/Aprob			0.0	0.0			0.0	0.0	0.0		-0-	
1	3	W		Porcentaje Pag/Modif			0.0	0.0			0.0	0.0	0.0		-0-	
1	3	W	001	Operaciones Ajenas												
1	3	W	001	Aprobado												
1	3	W	001	Modificado												
1	3	W	001	Devengado			312,194	312,194			-250,864	-250,864	61,330		0.0	
1	3	W	001	Pagado			312,194	312,194			-250,864	-250,864	61,330		0.0	
1	3	W	001	Porcentaje Pag/Aprob												
1	3	W	001	Porcentaje Pag/Modif												

  
 C.P. RICARDO EFREN VALDEZ ESPINOZA  
 DIRECTOR ADMINISTRATIVO

  
 C.P. MIRIAM CORONA ESCAMILLA  
 TITULAR DEL DÉPTO. DE PRESUPUESTOS

38 CONSEJO NACIONAL DE CIENCIA Y TECNOLOGÍA  
 9ZY CENTRO DE INVESTIGACIÓN EN ALIMENTACIÓN Y DESARROLLO, A.C.  
 ESTADO ANALÍTICO DEL EJERCICIO DEL PRESUPUESTO DE EGRESOS EN CLASIFICACIÓN ECONÓMICA (ARMONIZADO)  
 ENERO A MARZO 2018  
 (PESOS)


CONCEPTO	APROBADO	AMPLIACIONES / (REDUCCIONES)	MODIFICADO	DEVENGADO	PAGADO	SUB EJERCICIO
	1	2	3 = (1+2)	4	5	6 = (3-4)
Gasto Corriente	89,848,673	0	89,848,673	96,990,966	92,016,954	-7,142,293
Gasto De Capital	0	0	0	-250,864	-250,864	250,864
<b>Total del Gasto</b>	<b>89,848,673</b>	<b>0</b>	<b>89,848,673</b>	<b>96,740,101</b>	<b>91,766,090</b>	<b>-6,891,428</b>

  
 \_\_\_\_\_  
 C.P. RICARDO EFREN VALDEZ ESPINOZA  
 DIRECTOR ADMINISTRATIVO

  
 \_\_\_\_\_  
 C.P. MIRIAM CORONA ESCAMILLA  
 TITULAR DEL DEPTO. DE PRESUPUESTOS

38 CONSEJO NACIONAL DE CIENCIA Y TECNOLOGÍA  
 9ZY CENTRO DE INVESTIGACIÓN EN ALIMENTACIÓN Y DESARROLLO, A.C.  
 GASTO POR CATEGORÍA PROGRAMÁTICA (ARMONIZADO)  
 ENERO A MARZO 2018  
 (PESOS)

CONCEPTO	APROBADO	AMPLIACIONES / (REDUCCIONES)	MODIFICADO	DEVENGADO	PAGADO	SUBEJERCICIO
	1	2	3 = (1+2)	4	5	6 = (3-4)
<b>Programas Federales</b>	<b>89,848,673</b>	<b>0</b>	<b>89,848,673</b>	<b>96,740,101</b>	<b>91,766,090</b>	<b>-6,891,428</b>
<b>Desempeño de las Funciones</b>	<b>81,242,842</b>	<b>0</b>	<b>81,242,842</b>	<b>88,716,172</b>	<b>83,742,161</b>	<b>-7,473,330</b>
Prestación de Servicios Públicos	81,242,842	0	81,242,842	88,716,172	83,742,161	-7,473,330
<b>Administrativos y de Apoyo</b>	<b>8,605,831</b>	<b>0</b>	<b>8,605,831</b>	<b>8,023,929</b>	<b>8,023,929</b>	<b>581,902</b>
Apoyo al proceso presupuestario y para mejorar la eficiencia institucional	8,270,154	0	8,270,154	7,705,468	7,705,468	564,686
Apoyo a la función pública y al mejoramiento de la gestión	335,677	0	335,677	257,131	257,131	78,546
Operaciones ajenas	0	0	0	61,330	61,330	-61,330
<b>Total del Gasto</b>	<b>89,848,673</b>	<b>-</b>	<b>89,848,673</b>	<b>96,740,101</b>	<b>91,766,090</b>	<b>-6,891,428</b>

  
 C.P. RICARDO EFREN VALDEZ ESPINOZA  
 DIRECTOR ADMINISTRATIVO

  
 C.P. MIRIAM CORONA ESCAMILLA  
 TITULAR DEL DEPTO. DE PRESUPUESTOS

38 CONSEJO NACIONAL DE CIENCIA Y TECNOLOGÍA  
 92Y CENTRO DE INVESTIGACIÓN EN ALIMENTACIÓN Y DESARROLLO, A.C.  
 ESTADO ANALÍTICO DEL EJERCICIO DEL PRESUPUESTO DE EGRESOS EN CLASIFICACIÓN FUNCIONAL PROGRAMÁTICA  
 ENERO A MARZO 2018  
 (PESOS)

CATEGORIAS PROGRAMÁTICAS						DENOMINACIÓN	GASTO CORRIENTE					GASTO DE INVERSIÓN				TOTAL		
FI	FN	SF	AI	PP	UR		SERVICIOS PERSONALES	GASTO DE OPERACIÓN	SUBSIDIOS	OTROS DE CORRIENTE	SUMA	INVERSIÓN FÍSICA	SUBSIDIOS	OTROS DE INVERSIÓN	SUMA	TOTAL	ESTRUCTURA PORCENTUAL	
																	CORRIENTE	INVERSIÓN
						TOTAL APROBADO	75,004.196	14,024.477	670.000	150.000	89,848.673	0	0	0	89,848.673	100.0		
						TOTAL MODIFICADO	75,004.196	14,024.477	670.000	150.000	89,848.673	0	0	0	89,848.673	100.0		
						TOTAL DEVENGADO	78,683.543	17,397.840	184.626	724.956	96,990.966	0	-250.864	-250.864	96,740.101	100.3		
						TOTAL PAGADO	76,648.544	14,458.828	184.626	724.956	92,016.954	0	-250.864	-250.864	91,766.090	100.3		
						Porcentaje Pag/Aprob	102.2	103.1	27.6	483.3	102.4	0.0	0.0	0.0	102.1			
						Porcentaje Pag/Modif	102.2	103.1	27.6	483.3	102.4	0.0	0.0	0.0	102.1			
1						Gobierno												
1						Aprobado	314.411	21.266	0	0	335.677	0	0	0	335.677	100.0		
1						Modificado	314.411	21.266	0	0	335.677	0	0	0	335.677	100.0		
1						Devengado	256.031	1.100	0	0	257.131	0	0	0	257.131	100.0		
1						Pagado	256.031	1.100	0	0	257.131	0	0	0	257.131	100.0		
1						Porcentaje Pag/Aprob	61.4	5.2	0.0	0.0	76.6	0.0	0.0	0.0	76.6			
1						Porcentaje Pag/Modif	81.4	5.2	0.0	0.0	76.6	0.0	0.0	0.0	76.6			
1	3					Coordinación de la Política de Gobierno												
1	3					Aprobado	314.411	21.266	0	0	335.677	0	0	0	335.677	100.0		
1	3					Modificado	314.411	21.266	0	0	335.677	0	0	0	335.677	100.0		
1	3					Devengado	256.031	1.100	0	0	257.131	0	0	0	257.131	100.0		
1	3					Pagado	256.031	1.100	0	0	257.131	0	0	0	257.131	100.0		
1	3					Porcentaje Pag/Aprob	81.4	5.2	0.0	0.0	76.6	0.0	0.0	0.0	76.6			
1	3					Porcentaje Pag/Modif	81.4	5.2	0.0	0.0	76.6	0.0	0.0	0.0	76.6			
1	3	04				Función Pública												
1	3	04				Aprobado	314.411	21.266	0	0	335.677	0	0	0	335.677	100.0		
1	3	04				Modificado	314.411	21.266	0	0	335.677	0	0	0	335.677	100.0		
1	3	04				Devengado	256.031	1.100	0	0	257.131	0	0	0	257.131	100.0		
1	3	04				Pagado	256.031	1.100	0	0	257.131	0	0	0	257.131	100.0		
1	3	04				Porcentaje Pag/Aprob	81.4	5.2	0.0	0.0	76.6	0.0	0.0	0.0	76.6			
1	3	04				Porcentaje Pag/Modif	81.4	5.2	0.0	0.0	76.6	0.0	0.0	0.0	76.6			
1	3	04	001			Función pública y buen gobierno												
1	3	04	001			Aprobado	314.411	21.266	0	0	335.677	0	0	0	335.677	100.0		
1	3	04	001			Modificado	314.411	21.266	0	0	335.677	0	0	0	335.677	100.0		
1	3	04	001			Devengado	256.031	1.100	0	0	257.131	0	0	0	257.131	100.0		
1	3	04	001			Pagado	256.031	1.100	0	0	257.131	0	0	0	257.131	100.0		
1	3	04	001			Porcentaje Pag/Aprob	81.4	5.2	0.0	0.0	76.6	0.0	0.0	0.0	76.6			
1	3	04	001			Porcentaje Pag/Modif	81.4	5.2	0.0	0.0	76.6	0.0	0.0	0.0	76.6			
1	3	04	001	O001		Actividades de apoyo a la función pública y buen gobierno												
1	3	04	001	O001		Aprobado	314.411	21.266	0	0	335.677	0	0	0	335.677	100.0		
1	3	04	001	O001		Modificado	314.411	21.266	0	0	335.677	0	0	0	335.677	100.0		
1	3	04	001	O001		Devengado	256.031	1.100	0	0	257.131	0	0	0	257.131	100.0		
1	3	04	001	O001		Pagado	256.031	1.100	0	0	257.131	0	0	0	257.131	100.0		
1	3	04	001	O001		Porcentaje Pag/Aprob	81.4	5.2	0.0	0.0	76.6	0.0	0.0	0.0	76.6			
1	3	04	001	O001		Porcentaje Pag/Modif	81.4	5.2	0.0	0.0	76.6	0.0	0.0	0.0	76.6			



38 CONSEJO NACIONAL DE CIENCIA Y TECNOLOGÍA  
 9ZY CENTRO DE INVESTIGACIÓN EN ALIMENTACIÓN Y DESARROLLO, A.C.  
 ESTADO ANALÍTICO DEL EJERCICIO DEL PRESUPUESTO DE EGRESOS EN CLASIFICACIÓN FUNCIONAL-PROGRAMÁTICA  
 ENERO A MARZO 2018  
 (PESOS)


CATEGORIAS PROGRAMÁTICAS						DENOMINACIÓN	GASTO CORRIENTE					GASTO DE INVERSIÓN				TOTAL		
FI	FN	SF	AI	PP	UR		SERVICIOS PERSONALES	GASTO DE OPERACIÓN	SUBSIDIOS	OTROS DE CORRIENTE	SUMA	INVERSIÓN FÍSICA	SUBSIDIOS	OTROS DE INVERSIÓN	SUMA	TOTAL	ESTRUCTURA PORCENTUAL	
																	CORRIENTE	INVERSIÓN
1	3	04	001	0001	9ZY	Centro de Investigación en Alimentación y Desarrollo. A.C.												
1	3	04	001	0001	9ZY	Aprobado	314,411	21,266	0	0	335,677					335,677	100.0	
1	3	04	001	0001	9ZY	Modificado	314,411	21,266	0	0	335,677					335,677	100.0	
1	3	04	001	0001	9ZY	Devengado	256,031	1,100	0	0	257,131					257,131	100.0	
1	3	04	001	0001	9ZY	Pagado	256,031	1,100	0	0	257,131					257,131	100.0	
1	3	04	001	0001	9ZY	Porcentaje Pag/Aprob	81.4	5.2	0.0	0.0	76.6					76.6		
1	3	04	001	0001	9ZY	Porcentaje Pag/Modif	81.4	5.2	0.0	0.0	76.6					76.6		
3						Desarrollo Económico												
3						Aprobado	74,689,785	14,003,211	670,000	150,000	89,512,996	0	0	0	0	89,512,996	100.0	0.0
3						Modificado	74,689,785	14,003,211	670,000	150,000	89,512,996	0	0	0	0	89,512,996	100.0	0.0
3						Devengado	78,427,512	17,396,740	184,626	724,956	96,733,835	0	0	-250,864	-250,864	96,482,970	100.3	-0.3
3						Pagado	76,392,513	14,457,728	184,626	724,956	91,759,822	0	0	-250,864	-250,864	91,508,958	100.3	-0.3
3						Porcentaje Pag/Aprob	102.3	103.2	27.6	483.3	102.5	0.0	0.0	0.0	0.0	102.2		
3						Porcentaje Pag/Modif	102.3	103.2	27.6	483.3	102.5	0.0	0.0	0.0	0.0	102.2		
3	8					Ciencia, Tecnología e Innovación												
3	8					Aprobado	74,689,785	14,003,211	670,000	150,000	89,512,996	0	0	0	0	89,512,996	100.0	0.0
3	8					Modificado	74,689,785	14,003,211	670,000	150,000	89,512,996	0	0	0	0	89,512,996	100.0	0.0
3	8					Devengado	78,427,512	17,396,740	184,626	724,956	96,733,835	0	0	-250,864	-250,864	96,482,970	100.3	-0.3
3	8					Pagado	76,392,513	14,457,728	184,626	724,956	91,759,822	0	0	-250,864	-250,864	91,508,958	100.3	-0.3
3	8					Porcentaje Pag/Aprob	102.3	103.2	27.6	483.3	102.5	0.0	0.0	0.0	0.0	102.2		
3	8					Porcentaje Pag/Modif	102.3	103.2	27.6	483.3	102.5	0.0	0.0	0.0	0.0	102.2		
3	8	01				Investigación Científica												
3	8	01				Aprobado	74,689,785	14,003,211	670,000	150,000	89,512,996	0	0	0	0	89,512,996	100.0	0.0
3	8	01				Modificado	74,689,785	14,003,211	670,000	150,000	89,512,996	0	0	0	0	89,512,996	100.0	0.0
3	8	01				Devengado	78,427,512	17,396,740	184,626	724,956	96,733,835	0	0	-250,864	-250,864	96,482,970	100.3	-0.3
3	8	01				Pagado	76,392,513	14,457,728	184,626	724,956	91,759,822	0	0	-250,864	-250,864	91,508,958	100.3	-0.3
3	8	01				Porcentaje Pag/Aprob	102.3	103.2	27.6	483.3	102.5	0.0	0.0	0.0	0.0	102.2		
3	8	01				Porcentaje Pag/Modif	102.3	103.2	27.6	483.3	102.5	0.0	0.0	0.0	0.0	102.2		
3	8	01	002			Servicios de apoyo administrativo												
3	8	01	002			Aprobado	8,261,848	8,306	0	0	8,270,154					8,270,154	100.0	
3	8	01	002			Modificado	8,261,848	8,306	0	0	8,270,154					8,270,154	100.0	
3	8	01	002			Devengado	7,697,162	8,306	0	0	7,705,468					7,705,468	100.0	
3	8	01	002			Pagado	7,697,162	8,306	0	0	7,705,468					7,705,468	100.0	
3	8	01	002			Porcentaje Pag/Aprob	93.2	100.0	0.0	0.0	93.2					93.2		
3	8	01	002			Porcentaje Pag/Modif	93.2	100.0	0.0	0.0	93.2					93.2		
3	8	01	002	M001		Actividades de apoyo administrativo												
3	8	01	002	M001		Aprobado	8,261,848	8,306			8,270,154					8,270,154	100.0	
3	8	01	002	M001		Modificado	8,261,848	8,306			8,270,154					8,270,154	100.0	
3	8	01	002	M001		Devengado	7,697,162	8,306			7,705,468					7,705,468	100.0	
3	8	01	002	M001		Pagado	7,697,162	8,306			7,705,468					7,705,468	100.0	
3	8	01	002	M001		Porcentaje Pag/Aprob	93.2	100.0			93.2					93.2		
3	8	01	002	M001		Porcentaje Pag/Modif	93.2	100.0			93.2					93.2		


38 CONSEJO NACIONAL DE CIENCIA Y TECNOLOGÍA  
 SZY CENTRO DE INVESTIGACIÓN EN ALIMENTACIÓN Y DESARROLLO, A.C.  
 ESTADO ANALÍTICO DEL EJERCICIO DEL PRESUPUESTO DE EGRESOS EN CLASIFICACIÓN FUNCIONAL PROGRAMÁTICA  
 ENERO A MARZO 2018  
 (PESOS)

CATEGORIAS PROGRAMÁTICAS						DENOMINACIÓN	GASTO CORRIENTE					GASTO DE INVERSIÓN				TOTAL		
FI	FN	SF	AI	PP	UR		SERVICIOS PERSONALES	GASTO DE OPERACIÓN	SUBSIDIOS	OTROS DE CORRIENTE	SUMA	INVERSIÓN FÍSICA	SUBSIDIOS	OTROS DE INVERSIÓN	SUMA	TOTAL	ESTRUCTURA PORCENTUAL	
																	CORRIENTE	INVERSIÓN
3	6	01	002	M001	9ZY	Centro de Investigación en Alimentación y Desarrollo, A.C.												
3	6	01	002	M001	9ZY	Aprobado	8,261,848	8,306	0	0	8,270,154					8,270,154	100.0	
3	6	01	002	M001	9ZY	Modificado	8,281,848	8,306	0	0	8,270,154					8,270,154	100.0	
3	6	01	002	M001	9ZY	Devengado	7,697,162	8,306	0	0	7,705,468					7,705,468	100.0	
3	6	01	002	M001	9ZY	Pagado	7,697,162	8,306	0	0	7,705,468					7,705,468	100.0	
3	6	01	002	M001	9ZY	Porcentaje Pag/Aprob	93.2	100.0	0.0	0.0	93.2					93.2		
3	6	01	002	M001	9ZY	Porcentaje Pag/Modif	93.2	100.0	0.0	0.0	93.2					93.2		
3	6	01	003			Generación de conocimiento científico para el bienestar de la población y difusión de sus resultados												
3	6	01	003			Aprobado	66,427,937	13,994,905	670,000	150,000	81,242,842	0		0	81,242,842	100.0	0.0	
3	6	01	003			Modificado	66,427,937	13,994,905	670,000	150,000	81,242,842	0		0	81,242,842	100.0	0.0	
3	6	01	003			Devengado	70,730,350	17,388,434	184,626	412,762	88,716,172	0		0	88,716,172	100.0		
3	6	01	003			Pagado	68,695,351	14,449,422	184,626	412,762	83,742,160	0		0	83,742,160	100.0		
3	6	01	003			Porcentaje Pag/Aprob	103.4	103.2	27.6	275.2	103.1	0.0		0.0	103.1			
3	6	01	003			Porcentaje Pag/Modif	103.4	103.2	27.6	275.2	103.1	0.0		0.0	103.1			
3	6	01	003	E003		Investigación Científica, desarrollo e innovación												
3	6	01	003	E003		Aprobado	66,427,937	13,994,905	670,000	150,000	81,242,842				81,242,842	100.0		
3	6	01	003	E003		Modificado	66,427,937	13,994,905	670,000	150,000	81,242,842				81,242,842	100.0		
3	6	01	003	E003		Devengado	70,730,350	17,388,434	184,626	412,762	88,716,172				88,716,172	100.0		
3	6	01	003	E003		Pagado	68,695,351	14,449,422	184,626	412,762	83,742,160				83,742,160	100.0		
3	6	01	003	E003		Porcentaje Pag/Aprob	103.4	103.2	27.6	275.2	103.1				103.1			
3	6	01	003	E003		Porcentaje Pag/Modif	103.4	103.2	27.6	275.2	103.1				103.1			
3	6	01	003	E003	9ZY	Centro de Investigación en Alimentación y Desarrollo, A.C.												
3	6	01	003	E003	9ZY	Aprobado	66,427,937	13,994,905	670,000	150,000	81,242,842				81,242,842	100.0		
3	6	01	003	E003	9ZY	Modificado	66,427,937	13,994,905	670,000	150,000	81,242,842				81,242,842	100.0		
3	6	01	003	E003	9ZY	Devengado	70,730,350	17,388,434	184,626	412,762	88,716,172				88,716,172	100.0		
3	6	01	003	E003	9ZY	Pagado	68,695,351	14,449,422	184,626	412,762	83,742,160				83,742,160	100.0		
3	6	01	003	E003	9ZY	Porcentaje Pag/Aprob	103.4	103.2	27.6	275.2	103.1				103.1			
3	6	01	003	E003	9ZY	Porcentaje Pag/Modif	103.4	103.2	27.6	275.2	103.1				103.1			
3	6	01	009			Fortalecimiento a la capacidad científica, tecnológica y de innovación												
3	6	01	009			Aprobado				0	0		0.0	0.0				
3	6	01	009			Modificado				0	0		0.0	0.0				
3	6	01	009			Devengado				312,194	312,194		-250,864	-250,864	61,330		0.0	
3	6	01	009			Pagado				312,194	312,194		-250,864	-250,864	61,330		0.0	
3	6	01	009			Porcentaje Pag/Aprob				0.0	0.0		0.0	0.0				
3	6	01	009			Porcentaje Pag/Modif				0.0	0.0		0.0	0.0				
3	6	01	009	W001		Operaciones Ajenas												
3	6	01	009	W001		Aprobado				0	0			0.0	0.0			

38 CONSEJO NACIONAL DE CIENCIA Y TECNOLOGÍA  
 9ZY CENTRO DE INVESTIGACIÓN EN ALIMENTACIÓN Y DESARROLLO, A.C.  
 ESTADO ANALÍTICO DEL EJERCICIO DEL PRESUPUESTO DE EGRESOS EN CLASIFICACIÓN FUNCIONAL-PROGRAMÁTICA  
 ENERO A MARZO 2018  
 (PESOS)

CATEGORIAS PROGRAMÁTICAS						DENOMINACIÓN	GASTO CORRIENTE					GASTO DE INVERSIÓN			TOTAL			
FI	FN	SF	AI	PP	UR		SERVICIOS PERSONALES	GASTO DE OPERACIÓN	SUBSIDIOS	OTROS DE CORRIENTE	SUMA	INVERSIÓN FÍSICA	SUBSIDIOS	OTROS DE INVERSIÓN	SUMA	TOTAL	ESTRUCTURA PORCENTUAL	
																	CORRIENTE	INVERSIÓN
3	8	01	009	W001		Modificado				0	0			0.0	0.0			
3	8	01	009	W001		Devengado			312,194	312,194			-250,864	-250,864	61,330	-	0.0	
3	8	01	009	W001		Pagado			312,194	312,194			-250,864	-250,864	61,330	-	0.0	
3	8	01	009	W001		Porcentaje Pag/Aprob			0.0	0.0			0.0	0.0				
3	8	01	009	W001		Porcentaje Pag/Modif			0.0	0.0			0.0	0.0				
3	8	01	009	W001	9ZY	Centro de Investigación en Alimentación y Desarrollo, A.C.												
3	8	01	009	W001	9ZY	Aprobado			0	0			0.0	0.0				
3	8	01	009	W001	9ZY	Modificado			0	0			0.0	0.0				
3	8	01	009	W001	9ZY	Devengado			312,194	312,194			-250,864	-250,864	61,330	-	0.0	
3	8	01	009	W001	9ZY	Pagado			312,194	312,194			-250,864	-250,864	61,330	-	0.0	
3	8	01	009	W001	9ZY	Porcentaje Pag/Aprob			0.0	0.0			0.0	0.0				
3	8	01	009	W001	9ZY	Porcentaje Pag/Modif			0.0	0.0			0.0	0.0				


  
 C.P. RICARDO EFREN VALDEZ ESPINOZA  
 DIRECTOR ADMINISTRATIVO

  
 C.P. MIRIAM CORONA ESCAMILLA  
 TITULAR DEL DEPTO. DE PRESUPUESTOS

38 CONSEJO NACIONAL DE CIENCIA Y TECNOLOGÍA  
 92Y CENTRO DE INVESTIGACIÓN EN ALIMENTACIÓN Y DESARROLLO, A.C.  
 ESTADO ANALÍTICO DEL EJERCICIO DEL PRESUPUESTO DE EGRESOS EN CLASIFICACIÓN ADMINISTRATIVA (ARMONIZADO)  
 ENERO A MARZO 2018  
 (PESOS)

CONCEPTO	APROBADO	AMPLIACIONES / (REDUCCIONES)	MODIFICADO	DEVENGADO	PAGADO	SUBEJERCICIO
	1	2	3 = (1+2)	4	5	6 = (4-5)
Centro de Investigación en Alimentación y Desarrollo, A.C.	89,848,673	0	89,848,673	96,740,101	91,766,090	-6,891,428
<b>Total del Gasto</b>	<b>89,848,673</b>	<b>0</b>	<b>89,848,673</b>	<b>96,740,101</b>	<b>91,766,090</b>	<b>-6,891,428</b>

  
 \_\_\_\_\_  
**C.P. RICARDO EFREN VALDEZ ESPINOZA**  
 DIRECTOR ADMINISTRATIVO

  
 \_\_\_\_\_  
**C.P. MIRIAM CORONA ESCAMILLA**  
 TITULAR DEL DEPTO. DE PRESUPUESTOS

38 CONSEJO NACIONAL DE CIENCIA Y TECNOLOGÍA  
 9ZY CENTRO DE INVESTIGACIÓN EN ALIMENTACIÓN Y DESARROLLO, A.C.  
 ESTADO ANALÍTICO DEL EJERCICIO DEL PRESUPUESTO DE EGRESOS EN CLASIFICACIÓN FUNCIONAL (ARMONIZADO)  
 ENERO A MARZO 2018  
 (PESOS)


CONCEPTO	APROBADO	AMPLIACIONES / (REDUCCIONES)	MODIFICADO	DEVENGADO	PAGADO	SUBEJERCICIO
	1	2	3 = (1+2)	4	5	6 = (3-4)
<b>Gobierno</b>	<b>335,677</b>	<b>0</b>	<b>335,677</b>	<b>257,131</b>	<b>257,131</b>	<b>78,546</b>
Coordinación de la Política de Gobierno	335,677	0	335,677	257,131	257,131	78,546
<b>Desarrollo Económico</b>	<b>89,512,996</b>	<b>0</b>	<b>89,512,996</b>	<b>96,482,970</b>	<b>91,508,959</b>	<b>-6,969,974</b>
Ciencia, Tecnología e Innovación	89,512,996	0	97,009,858	96,482,970	91,508,959	526,888
<b>Total del Gasto</b>	<b>89,848,673</b>	<b>0</b>	<b>89,848,673</b>	<b>96,740,101</b>	<b>91,766,090</b>	<b>-6,891,428</b>

  
 \_\_\_\_\_  
 C.P. RICARDO EFREN VALDEZ ESPINOZA  
 DIRECTOR ADMINISTRATIVO

  
 \_\_\_\_\_  
 C.P. MIRIAM CORONA ESCAMILLA  
 TITULAR DEL DEPTO. DE PRESUPUESTOS


38 CONSEJO NACIONAL DE CIENCIA Y TECNOLOGÍA  
92Y CENTRO DE INVESTIGACION EN ALIMENTACION Y DESARROLLO, A.C.  
ESTADO ANALITICO DEL EJERCICIO DEL PRESUPUESTO DE EGRESOS EN CLASIFICACION ADMINISTRATIVA  
ENERO A MARZO 2018  
(PESOS)

DENOMINACION	APROBADO	MODIFICADO	DEVENGADO	PAGADO	ECONOMIAS
TOTAL	89,848,673	89,848,673	96,740,101	91,766,090	- 6,891,428



---

C.P. RICARDO EFREN VALDEZ ESPINOZA  
DIRECTOR ADMINISTRATIVO



---

C.P. MIRIAM CORONA ESCAMILLA  
TITULAR DEL DEPTO. DE PRESUPUESTOS