

Informe de Rendición de Cuentas 2006-2012



Vivir Mejor



CIAD, A.C.



CONACYT
Consejo Nacional de Ciencia y Tecnología



Centro de Investigación en Alimentación
y Desarrollo, A.C. (CIAD)

GOBIERNO
FEDERAL





TABLA DE CONTENIDO

| | |
|--|----|
| 12.11.1 Presentación..... | 2 |
| 12.11.2 Marco jurídico de actuación..... | 3 |
| 12.11.3 Acciones y resultados relevantes obtenidos durante el período comprendido del 01 de diciembre de 2006 al 31 de diciembre de 2011..... | 4 |
| 12.11.4 Aspectos financieros y presupuestarios..... | 10 |
| 12.11.5 Recursos humanos..... | 17 |
| 12.11.6 Recursos materiales..... | 21 |
| 12.11.7 Programa especial de mejora de la gestión 2008-2012..... | 24 |
| 12.11.8 PNRCTCC: Síntesis de las Acciones y Resultados Relevantes..... | 25 |
| 12.11.9 LFTAIPG: Cumplimiento a la Ley Federal de Transparencia y Acceso a la Información Pública Gubernamental..... | 30 |
| 12.11.10 Observaciones de auditoría realizadas por instancias fiscalizadoras..... | 31 |
| 12.11.11 Procesos de desincorporación..... | 35 |
| 12.11.12 Bases o convenios de desempeño..... | 36 |
| 12.11.13 Otros asuntos relevantes..... | 39 |
| 12.11.14 Acciones y compromisos relevantes..... | 40 |



12.11.1 Presentación

Los conceptos vertidos en el punto “Presentación” del Informe de Rendición de Cuentas etapa 1, siguen siendo vigentes.



12.11.2 Marco Jurídico de actuación.

El marco jurídico institucional, no sufrió cambios.

12.11.3 Acciones y Resultados Relevantes

Al cierre del 2011, se tenían en el Sistema Nacional de Investigadores las siguientes cifras: Candidatos 17, Nivel I 64; Nivel II 17; y Nivel III 5. Durante el primer semestre del 2012 el número de miembros del SNI disminuyó ligeramente (Candidatos: 14; Nivel I: 67; Nivel II: 18; y Nivel III: 5), debido a la baja de algunos investigadores, sin embargo, los resultados de la convocatoria 2012 que entrarán en vigor a partir del 2013 fueron muy satisfactorios, al presentarse 9 nuevos ingresos y 8 reingresos-no vigentes. Lo anterior representa el aumento en miembros del SNI más significativo en la historia del Centro, lo cual nos indica que los grupos de investigación existentes están logrando un buen grado de madurez. La tabla 1 muestra una comparación de la situación de este indicador al primer semestre del período 2008 al 2012.

Tabla 1. Investigadores en el Sistema Nacional de Investigadores

| Categoría | Periodo Enero-Junio | | | | |
|--------------|---------------------|-----------|-----------|------------|------------|
| | 2008 | 2009 | 2010* | 2011 | 2012 |
| Candidato | 13 | 14 | 16 | 16 | 14 |
| Nivel I | 58 | 60 | 63 | 67 | 67 |
| Nivel II | 14 | 16 | 14 | 17 | 18 |
| Nivel III | 7 | 6 | 6 | 5 | 5 |
| TOTAL | 92 | 96 | 99 | 105 | 104 |

Nota* Los datos del 2010 no corresponden a los reportados en la carpeta de ese año. En esta tabla se presentan los datos corregidos.

Por su parte, las publicaciones arbitradas e indizadas propuestas como metas en los indicadores estratégicos se han alcanzado e incluso en la mayoría de los casos se ha rebasado. Al cierre del 2011, se tenían un total de 281 publicaciones arbitradas y una meta de 165. En lo que se refiere al primer semestre del 2012 se tiene un avance del 70 % en las publicaciones arbitradas con respecto a la meta anual 2012 de 174. En la figura 1, se muestra la evolución de este indicador durante el primer semestre del período 2008 – 2012.

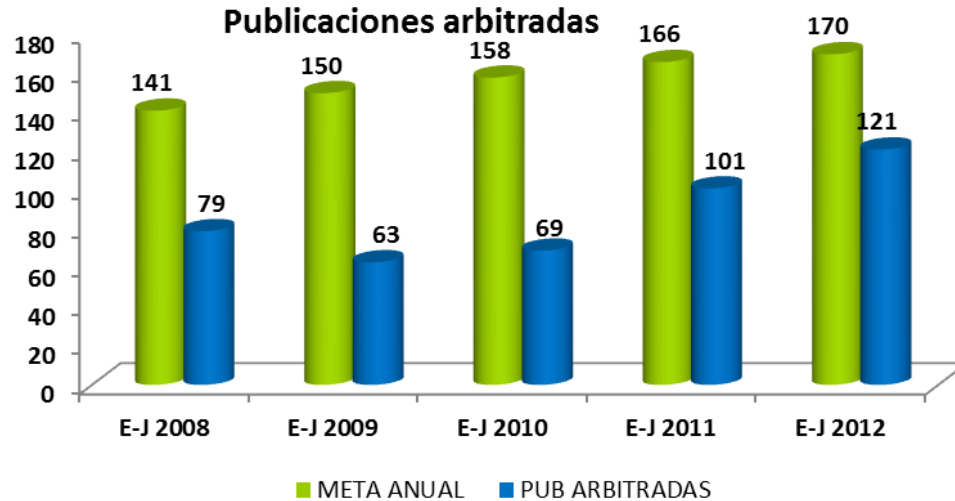


Figura 1. Meta anual vs Publicaciones arbitradas en el primer semestre del periodo 2008-2012.

El porcentaje de proyectos financiados con recursos externos pasó de 82.2% en el 2006 a 99% en el 2011 y es de 98.7% en el primer semestre de 2012. Ver listado de proyectos en el numeral 12.11.4 (Aspectos Financieros y Presupuestales), sección Avances de los Programas Sustantivos.

Por otro lado, el programa de formación de recursos humanos a nivel de maestría, durante el 2011, se alcanzó un total de 65 estudiantes graduados y 238 atendidos. En el primer semestre de 2012, se alcanzaron las cifras de 16 y 164 de estudiantes graduados y atendidos respectivamente. En la figura 2, se muestra la evolución de este indicador durante el primer semestre del período 2008 – 2012.

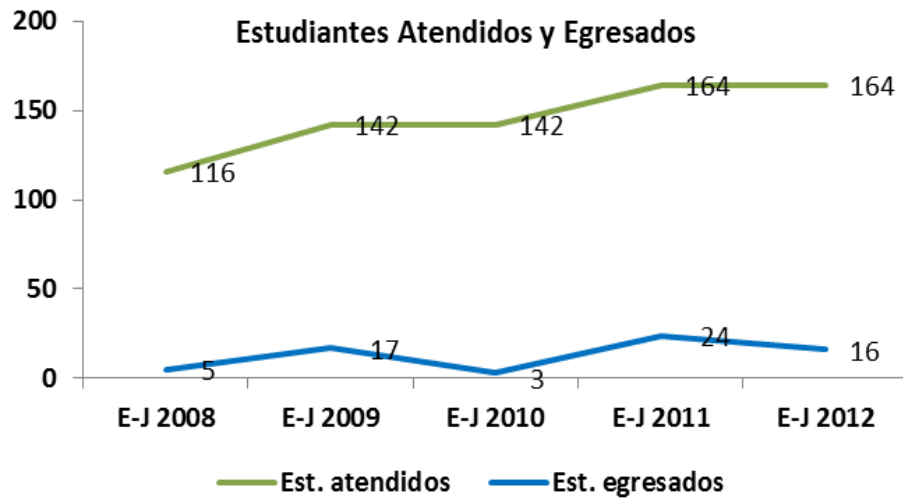


Figura 2. Estudiantes de maestría atendidos y egresados, primer semestre del periodo 2008-2012.

En el Programa de Doctorado al cierre del 2011 se tuvieron 18 estudiantes titulados y 92 atendidos, en el periodo enero-junio de 2012 , estas cifras son de 4 y 93 respectivamente. En la figura 3, se muestra la evolución de este indicador durante el primer semestre del período 2008 – 2012.

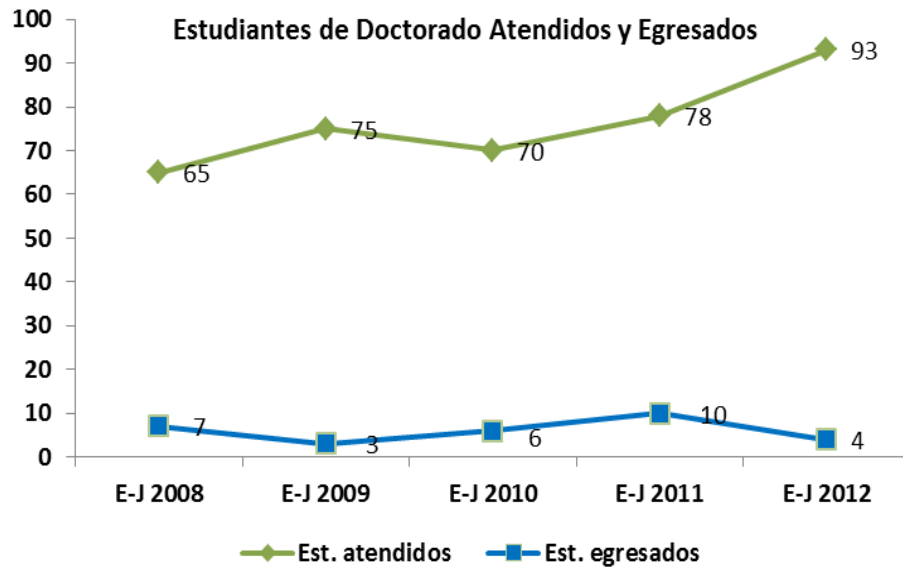


Figura 3. Estudiantes de doctorado atendidos y egresados, primer semestre del periodo 2008-2012.

En el rubro de la vinculación, al cierre del 2011 se tenían 533 convenios de colaboración, para el periodo enero junio de 2012 estuvieron en vigencia 418 convenios, de los cuales 86 fueron convenios específicos (contratos). Desde 2010, no se establecen metas para el número de convenios de colaboración. En la figura 4, se muestra la evolución de este indicador durante el primer semestre del período 2008 – 2012.

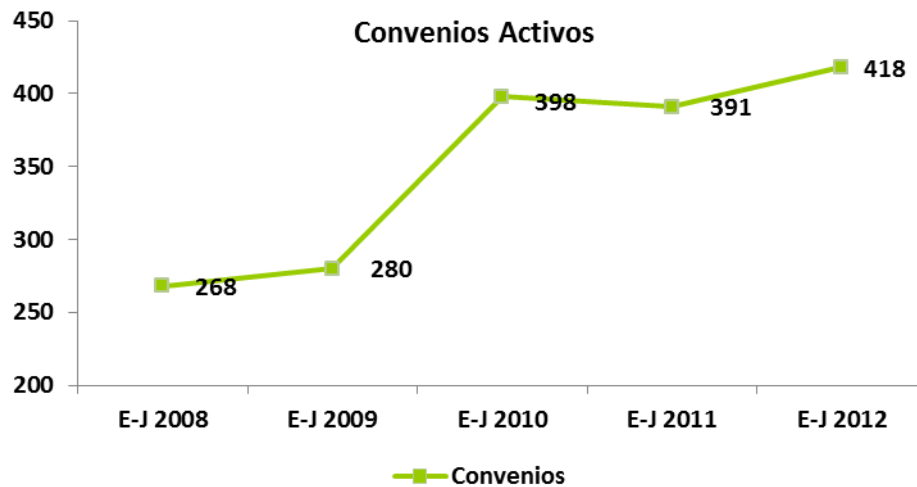


Figura 4. Convenios en operación en el periodo enero-junio de 2012.

Con lo que respecta al primer semestre de 2012, el número de clientes atendidos es de 456, sólo 19 % menos que el resultado anual del 2011 (565), por lo cual se espera que para el segundo semestre se supere la cifra del 2011. En la figura 5, se presenta la evolución de este indicador al primer semestre del período 2008 – 2012.

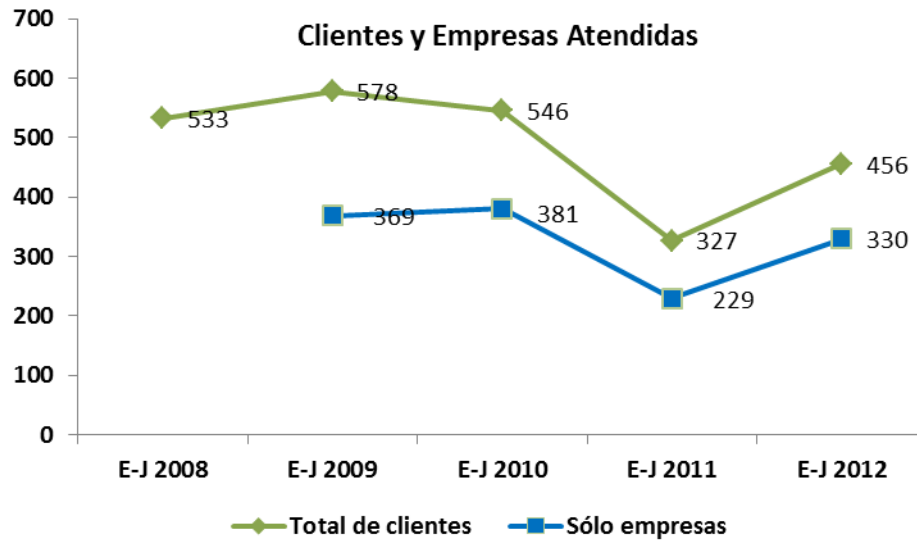


Figura 5. Clientes y empresas atendidas, periodo primer semestre 2008-2012.

Otra parte que también ha crecido en nuestra institución es la impartición de cursos o talleres de capacitación, a personal operativo y de mandos superiores del sector privado y de instancias gubernamentales, así como los recursos obtenidos por proyectos de investigación, principalmente de Instituciones públicas a través de convocatorias, ya que al cierre de 2011 se obtuvieron un total de 123.4 millones de pesos, superando en un 111% la meta, y respecto a la meta 2012, ésta ya se ha superado en 34 % tan sólo en el primer semestre del año. En la figura 6, se presenta la evolución de los recursos externos captados al primer semestre del período 2008 – 2012.

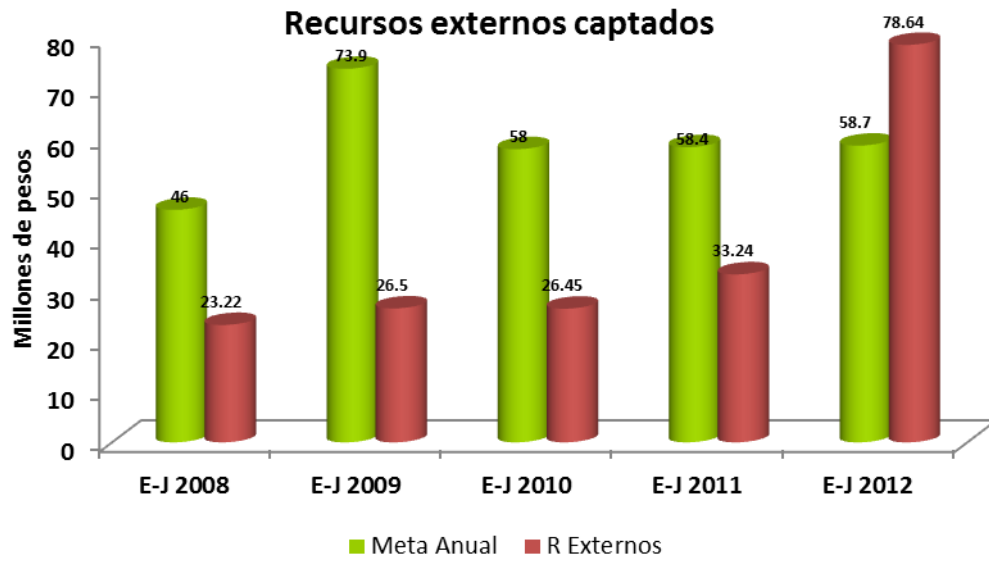


Figura 6. Recursos externos captados, periodo primer semestre 2008-2012.



12.11.4 Aspectos Financieros y Presupuestales

Ingresos

| CONCEPTO | Ingresos |
|--|------------------|
| | 2012 |
| | ENE-JUN |
| DISPONIBILIDAD INICIAL | 39,373.7 |
| RECURSOS PROPIOS | 32,537.4 |
| CON SUBSIDIOS Y TRANSFERENCIAS | 6,836.3 |
| CORRIENTES Y DE CAPITAL | 66,992.4 |
| VENTA DE BIENES | - |
| INTERNAS | - |
| EXTERNAS | - |
| VENTA DE SERVICIOS | 12,437.9 |
| INTERNAS | 12,437.9 |
| EXTERNAS | 12,437.9 |
| INGRESOS DIVERSOS | 54,554.5 |
| INGRESOS DE FIDEICOMISOS PÚBLICOS | |
| PRODUCTOS FINANCIEROS | 30.1 |
| OTROS + INGRESOS CONACYT | 54,524.4 |
| VENTA DE INVERSIONES | |
| RECUPERACIÓN DE ACTIVOS FÍSICOS | |
| RECUPERACIÓN DE ACTIVOS FINANCIEROS | |
| INGRESOS POR OPERACIONES AJENAS | |
| POR CUENTA DE TERCEROS | |
| EROGACIONES RECUPERABLES | |
| SUBSIDIOS Y TRANSFERENCIAS DEL GOBIERNO FEDERAL | 120,937.3 |
| SUBSIDIOS | 1,100.0 |
| CORRIENTES | 1,100.0 |
| DE CAPITAL | |
| TRANSFERENCIAS | 119,837.3 |
| CORRIENTES | 119,837.3 |
| SERVICIOS PERSONALES | 102409.1 |
| OTROS | 17428.2 |



Informe de Rendición de Cuentas de la Administración Pública Federal
2006 – 2012.

| CONCEPTO | Ingresos |
|---|------------------|
| | 2012 |
| | ENE-JUN |
| INVERSIÓN FÍSICA INTERESES, COMISIONES Y GASTOS DE LA DEUDA INVERSIÓN FINANCIERA AMORTIZACIÓN DE PASIVOS | 0 |
| SUMA DE INGRESOS DEL AÑO | 227,303.4 |
| ENDEUDAMIENTO (O DESENDEUDAMIENTO) NETO INTERNO EXTERNO | |
| TOTAL DE RECURSOS | 227,303.4 |



Egresos

| CONCEPTO | EGRESOS ENE-JUN 2012 | | |
|---|----------------------|----------------------------|-------------------|
| | RECURSOS PROPIOS | SUBSIDIOS Y TRANSFERENCIAS | SUMA |
| GASTO CORRIENTE | 27,677.0 | 119,943.7 | 147,620.7 |
| SERVICIOS PERSONALES DE OPERACIÓN | 7,743.9 | 102,215.7 | 109,959.6 |
| PENSIONES Y JUBILACIONES | 18,940.6 | 16,643.4 | 35,584.0 |
| SUBSIDIOS | | 1,084.6 | 1,084.6 |
| OTRAS EROGACIONES | 992.5 | 0.0 | 992.5 |
| INVERSIÓN FÍSICA | 14,132.7 | 0.0 | 14,132.7 |
| BIENES MUEBLES E INMUEBLES | 4,808.6 | 0.0 | 4,808.6 |
| OBRA PÚBLICA | 9,324.1 | 0.0 | 9,324.1 |
| SUBSIDIOS | | | |
| OTRAS EROGACIONES | | | |
| INVERSIÓN FINANCIERA | | | |
| COSTO FINANCIERO | | | |
| INTERESES, COMISIONES Y GTOS. DE LA DEUDA | | | |
| INTERNOS | | | |
| EXTERNOS | | | |
| EGRESOS POR OPERACIONES AJENAS | 29,459.8 | 0.0 | 29,459.8 |
| POR CUENTA DE TERCEROS | 28,059.8 | 0.0 | 28,059.8 |
| EROGACIONES RECUPERABLES | 1,400.0 | 0.0 | 1,400.0 |
| SUMA DE EGRESOS DEL AÑO | 71,269.50 | 119943.7 | 191,213.20 |



Informe de Rendición de Cuentas de la Administración Pública Federal
2006 – 2012.

| CONCEPTO | EGRESOS ENE-JUN 2012 | | |
|--|----------------------|----------------------------|-------------------|
| | RECURSOS PROPIOS | SUBSIDIOS Y TRANSFERENCIAS | SUMA |
| ENTEROS A LA TESORERÍA DE LA FEDERACIÓN | 0 | 0 | 0 |
| ORDINARIOS | 0 | 0 | 0 |
| EXTRAORDINARIOS | 0 | 0 | 0 |
| DISPONIBILIDAD FINAL | 28,260.30 | 7,829.90 | 36,090.20 |
| TOTAL DE RECURSOS | 99,529.80 | 127,773.60 | 227,303.40 |



Avances en los Programas Sustantivos.

| PROY | DESCRIPCIÓN | SALDO AL 30/06/2012 | RESPONSABLE | TIPO | IMPORTE AUTORIZADO | FECHA DE INICIO | FECHA DE TERMINO |
|------|--|---------------------|-------------------------|-------------|--------------------|-----------------|------------------|
| 6100 | COORDINACION DE NUTRICION | 40,368.71 | DRA. ANA MARIA CALDERON | VINCULACION | 55,390.39 | 01/01/2012 | 31/12/2012 |
| 6143 | PROMOCION E IMPACTO DE ESTRATEGIAS EDUCATIVAS EN SALUD | 163,186.30 | DR. LUIS QUIHUI | APLICADA | 891,632.00 | 01/11/2009 | 19/12/2012 |
| 6148 | EVALUACION DE LA EFICACIA DE UN SUBPRODUCTO RICO EN PR | 19,697.70 | DR. HELIODORO ALEMAN | VINCULACION | 25,697.70 | 01/01/2012 | 31/12/2012 |
| 6150 | ENFERMEDAD CELIACA: PREVALENCIA, INMULOGIA Y ALIMENTAC | 283,717.29 | DRA. ANA MARIA CALDERON | APLICADA | 1,436,866.00 | 25/02/2010 | 25/02/2013 |
| 6155 | EQUIPAMIENTO PARA EL LABORATORIO DE PATOLOGIA EXPERIME | 696,978.00 | DR. HUMBERTO ASTIAZARAN | VINCULACION | 2,189,143.97 | 01/01/2012 | 31/12/2012 |
| 6199 | PARTICIPACION DE LAS CELULASDENDRITICAS EN ESTIMULACIO | 172,656.34 | DR. JESUS HERNANDEZ | VINCULACION | 262,280.00 | 01/01/2012 | 31/12/2012 |
| 6217 | UNIDAD DE USOS MULTIPLES DE SOPORTE Y APOYO A PROYECTO | 265,135.59 | C.P. FRANCISCO ORTIZ | APLICADA | 14,000,000.00 | 01/01/2011 | 01/01/2013 |
| 6239 | IMPLEMENTACION DE SISTEMAS DE CALIDAD EN LA INDUSTRIA | 19,800.00 | DRA. LORENA NORIEGA | VINCULACION | 19,800.00 | 01/01/2012 | 31/12/2012 |
| 6240 | SANIDAD DE PRODUCTOS MARINOS (5) | 17,516.60 | DRA. LORENA NORIEGA | VINCULACION | 20,964.00 | 01/01/2012 | 31/12/2012 |



Informe de Rendición de Cuentas de la Administración Pública Federal
2006 – 2012.

| PROY | DESCRIPCIÓN | SALDO AL 30/06/2012 | RESPONSABLE | TIPO | IMPORTE AUTORIZADO | FECHA DE INICIO | FECHA DE TERMINO |
|-------|--|---------------------|----------------------------|-------------|--------------------|-----------------|------------------|
| 6319 | METALES PESADOS EN RESERVATORIOS ABIOTICOS Y LA BIOTA | 57,528.87 | DR. MARTIN JARA | BASICA | 431,500.00 | 09/02/2010 | 09/02/2013 |
| 6412 | ASEGURAMIENTO LA CALIDAD DE FRUTAS Y HORTALIZAS. | 98,330.57 | DR. REGINALDO BAEZ | VINCULACION | 115,200.00 | 01/01/2012 | 31/12/2012 |
| 6504 | FACTIVOLIDAD DE COMERCIALIZACION EN VIVO DE LA JAIBA | 51,158.39 | DRA. SILVIA GOMEZ | VINCULACION | 73,535.16 | 01/01/2012 | 31/12/2012 |
| 6550 | DETERMINACION DEL NIVEL OPTIMO DE DIOXIDO DE CARBONO P | 2,016.59 | DRA. AIDA PEÑA | VINCULACION | 32,000.00 | 01/01/2012 | 31/12/2012 |
| 6555 | CARACTERIZACION DE MATERIALES PROTEICOS PARA LA INDUST | 452,990.02 | DR. JUAN PEDRO CAMOU | VINCULACION | 532,500.00 | 01/01/2012 | 31/12/2012 |
| 6628 | EDESPIS: TERRITORIES AND ENVIRONMENT CHAPTER | 12,843.71 | DRA. DIANA LUQUE | VINCULACION | 130,681.00 | 01/01/2012 | 31/12/2012 |
| 6825 | HACIA LA CONFORMACION DE UN AREA DE INTELIGENCIA Y ENL | 23,965.02 | DR. LUIS NUÑEZ | APLICADA | 24,000,000.00 | 01/01/2009 | 30/11/2012 |
| 6636 | MODELO DE TRANSFERENCIA DE TECNOLOGIA PARA LA PRODUCCION INOCUA Y SUSTENTABLE DE ALIMENTOS DIRIGIDO A FAMILIAS RURALES | 21,246,260.44 | MARIA DEL CARMEN HERNANDEZ | APLICADA | 25,000,000.00 | 12/07/2012 | 12/07/2013 |
| 20266 | BIOCONVERSION EFFICIENCY OF INTRINSICALLY LABELLED β -CAROTENE FROM MORINGA OLEIFERA LEAVES AS SOURCE OF VITAMIN A IN PRESCHOOL CHILDREN | 329,067.40 | DR. LUIS QUIHUI | APLICADA | 335,695.08 | 01/01/2012 | 01/01/2014 |
| 60133 | ESTUDIO DE LA IMPLICACIÓN DEL CICLO ASCORBATO-GLUTATIÓN EN EL MECANISMO DE LIBERACIÓN DE LA ENDODORMANCIA EN VITIS VINÍFERA L | 34,602.28 | DR. MIGUEL ANGEL MARTINEZ | BASICA | 1,688,000.00 | 02/03/2012 | 01/04/2015 |



Informe de Rendición de Cuentas de la Administración Pública Federal
2006 – 2012.

| PROY | DESCRIPCIÓN | SALDO AL 30/06/2012 | RESPONSABLE | TIPO | IMPORTE AUTORIZADO | FECHA DE INICIO | FECHA DE TERMINO |
|-------|---|---------------------|---------------------------|-------------------------|--------------------|-----------------|------------------|
| 60138 | AMPLIACION DE LA INFRAESTRUCTURA FISICA PARA LOS PROGRAMAS DE POSGRADO DE CIAD | 4,705,996.31 | DRA. GLORIA YEPIZ | INFRAESTRUCTURA | 8,650,652.00 | 08/03/2012 | 08/03/2013 |
| 60140 | DEVELOPMENT OFF CUTTING EDGE VACCINES BY SKIN | 3,895,399.80 | DR. JESUS HERNANDEZ LOPEZ | BASICA | 4,069,398.57 | 26/04/2012 | 31/05/2012 |
| 70036 | EQUIPAMIENTO PARA EL LABORATORIO DE PATOLOGIA EXPERIMENTAL | 696,978.00 | DR. HUMBERTO ASTIAZARAN | EQUIPAMIENTO | 2,200,000.00 | 17/08/2011 | 31/12/2012 |
| 70093 | CREACION Y CONSOLIDACION DE CENTROS DE PATENTAMIENTO EN LOS CENTROS PUBLICOS DE INVESTIGACION CONACYT | 130,300.00 | DR. JUAN PEDRO CAMOU | COLABORACION CIENTIFICA | 130,000.00 | 01/01/2012 | 31/12/2012 |
| 70080 | PLAN MUNICIPAL DE PREVENCIÓN SOCIAL DE LA VIOLENCIA Y LA DELINCUENCIA | 649,289.89 | DRA. ROSARIO ROMAN | APLICADA | 13,197,995.10 | 31/12/2011 | 31/03/2012 |

Nota: Todos estos proyectos son financiados con recursos externos.



12.11.5 Recursos Humanos

Estructura Básica. Plantilla Autorizada al 30 de junio de 2012.

| CATEGORÍA | Plantilla Autorizada al 30 de junio de 2012 | | |
|---|---|------------|----------|
| | AUTORIZADO | OCUPADO | VACANTE |
| KC1 Director General | 1 | 1 | 0 |
| MA1 Director de Área | 6 | 6 | 0 |
| CF01444 Subdirector | 1 | 1 | 0 |
| CF55139 Titular del Órgano Interno de Control | 1 | 1 | 0 |
| OB1 Jefe Depto | 9 | 9 | 0 |
| JDITB Carga Administrativa | 5 | 5 | 0 |
| N13 | 8 | 8 | 0 |
| N12 | 4 | 4 | 0 |
| N11 | 5 | 5 | 0 |
| N10 | 11 | 11 | 0 |
| N09 | 3 | 3 | 0 |
| N08 | 2 | 2 | 0 |
| N06 | 10 | 10 | 0 |
| N05 | 2 | 2 | 0 |
| ITC | 74 | 70 | 4 |
| ITB | 17 | 17 | 0 |
| ITA | 43 | 42 | 1 |
| IAC | 42 | 42 | 0 |
| IAB | 22 | 22 | 0 |
| IAA | 7 | 7 | 0 |
| TTC | 33 | 32 | 1 |
| TTB | 17 | 17 | 0 |
| TTA | 19 | 19 | 0 |
| TAC | 15 | 15 | 0 |
| TAB | 12 | 12 | 0 |
| TAA | 9 | 9 | 0 |
| TAUC | 10 | 10 | 0 |
| TAUB | 1 | 1 | 0 |
| TAUA | 1 | 1 | 0 |
| TOTALES | 385 | 379 | 6 |



Estructura No Básica. Personal Eventual al 30 de junio de 2012.

| CATEGORÍA | Personal al 30-jun-12 |
|----------------|--------------------------|
| EIAB | 1 |
| E-N06 | 2 |
| E-N08 | 9 |
| E-N09 | 5 |
| E-N10 | 9 |
| E-N11 | 5 |
| E-N12 | 2 |
| E-N13 | 5 |
| ETAC | 1 |
| O13C | 1 |
| OITA | 2 |
| OP07 | 3 |
| OS02 | 1 |
| OS03 | 3 |
| OS04 | 1 |
| OS05 | 2 |
| OS08 | 1 |
| OS10 | 2 |
| OS11 | 1 |
| OS14 | 1 |
| OS15 | 5 |
| OS17 | 2 |
| OS19 | 3 |
| OS22 | 1 |
| OS23 | 1 |
| OS25 | 3 |
| OS26 | 2 |
| OTAA | 2 |
| OTAUC | 2 |
| TOTALES | 78 |



PERSONAL BASE, CONFIANZA Y EVENTUAL A JUNIO 2012.

| TIPO DE PERSONAL | Ene- Jun 2012 | | |
|------------------|---------------|------------|----------|
| | AUTORIZADO | OCUPADO | VACANTE |
| BASE | 322 | 316 | 6 |
| CONFIANZA | 63 | 63 | 0 |
| EVENTUAL | 78* | 78 | 0 |
| Totales | 385 | 457 | 6 |

(*) Personal eventual autorizado por Consejo Directivo en la segunda reunión ordinaria 2011, según acuerdo no. R-CD-0-II-11-17.



CONDICIONES GENERALES DE TRABAJO: REGLAMENTO INTERIOR DE TRABAJO.

El Reglamento Interior de Trabajo, no ha sido modificado, por lo que el reportado en el Informe de Rendición de Cuentas etapa 1, permanece en vigor.

PUESTOS DE LIBRE DESIGNACIÓN Y PUESTOS SUJETOS A LA LSPCAPF O A OTRO SERVICIO DE CARRERA ESTABLECIDO LEGALMENTE.

La situación Institucional, con relación a la LSPCAPF, permanece igual a la versión anterior del presente informe.



12.11.6 Recursos Materiales

BIENES MUEBLES.

En relación con la situación al 30 de junio de 2012, de los bienes muebles con que contaba el CIAD, a continuación se presentan los datos contables.

| Bien | Monto |
|---|---------------|
| Mobiliario y equipo de administración | 7,295,509.79 |
| Mobiliario y equipo educacional y recreativo | 4,971,456.44 |
| Equipo e instrumental médico y de laboratorio | 82,614,495.86 |
| Equipo de transporte | 2,857,705.94 |
| Maquinaria y otros equipos y herramientas | 12,317,335.59 |
| Otros bienes muebles | 71,707.87 |

Nota: Cifras del Estado Financiero al 30 de junio de 2012.



BIENES INMUEBLES.

En relación con la situación al 30 de junio de 2012, de los bienes inmuebles con que contaba el CIAD, a continuación se presentan los datos contables.

| Bien | Monto |
|-------------------------|----------------|
| Terrenos | 21,320,431.45 |
| Edificios | 112,802,576.74 |
| Construcción en proceso | 42,323,534.12 |

Nota: Cifras del Estado Financiero al 30 de junio de 2012.

Las obras en proceso se detallan a continuación.

OBRAS EN PROCESO AL 30 DE JUNIO DE 2012

| OBRA EN PROCESO | IMPORTE |
|--|----------------------|
| UNIDAD DE GESTIÓN Y TECNOLOGÍAS EN TEPIC, NAYARIT (UGT) | 13,516,024.28 |
| COORDINACIÓN DE NUTRICIÓN | 6,893,160.25 |
| COORDINACIÓN DE TECNOLOGÍA DE ALIMENTOS DE ORIGEN ANIMAL (CTAOA) | 6,793,758.22 |
| COORDINACIÓN DE CIENCIAS DE LOS ALIMENTOS | 6,214,259.73 |
| COORDINACIÓN DE TECNOLOGÍA DE ALIMENTOS DE ORIGEN VEGTAL (CTAOV) | 2,942,101.71 |
| COORDINACIÓN DE PROGRAMAS ACADÉMICOS | 1,805,284.30 |
| UNIDAD DE TRANSFERENCIA E INNOVACIÓN | 1,109,188.10 |
| PROYECTO EJECUTIVO "MUSEO LA MARÍA" | 1,104,653.22 |
| PLANTA PILOTO DE ALIMENTOS MAZATLÁN | 624,604.18 |
| CONSTRUCCIÓN DE VIALIDAD Y ESTACIONAMIENTO MAZATLÁN | 488,552.33 |
| ACCESO PRINCIPAL DE CIAD | 430,619.80 |
| REMODELACIÓN DE EDIFICIO DE BIOTERIO | 78,288.40 |
| RAMPAS DE ACCESIBILIDAD | 24,940.00 |
| PROYECTO EJECUTIVO AULAS DE DOCENCIA | 23,200.00 |
| SUBTOTAL | 41,948,634.52 |
| ACTUALIZACIÓN DE LA INVERSIÓN | 374,899.60 |
| TOTAL DE OBRAS EN PROCESO | 42,323,534.12 |



BIENES TECNOLÓGICOS

Los bienes tecnológicos reportados en la etapa 1 del Informe de Rendición de Cuentas, son los mismos con los que se contaba al 30 de junio del 2012.



12.11.7 Programa Especial de Mejora de la Gestión 2008-2012

En Enero 2012 se cerró el Proyecto de Sistema Integral de Información de CIAD de conformidad con lo estimado con el mismo.

El Proyecto del Sistema de Información y Gestión de Actividades Científicas y Tecnológicas, proyecto iniciado en abril de 2011, se cerró en enero de 2012.

En 2012 se inicia el Proyecto de Información y Gestión de Actividades Científicas y Tecnológicas V2, el cual tiene el objetivo de el Mejorar el sistema de gestión de los procesos relacionados para la generación de conocimiento científico y tecnológicos del CIAD, la administración de los proyectos, el alineamiento con los programas de investigación, así como el almacenamiento y difusión de los productos, que demuestren las habilidades y capacidades del personal académico de la Institución. Este Proyecto tiene fecha estimada de cierre el 31 de octubre de 2012 y al 30 de junio de 2012, según reporte de avance del Sistema de Administración del PMG, presenta un avance del 25%.



12.11.8 PNRCTCC: Síntesis de las Acciones y Resultados Relevantes.

Los temas del PNRCTCC 2012, que aplican a la Institución son los siguientes:

- Transparencia Focalizada
- Cultura de la Legalidad
- Blindaje Electoral
- Mejora de Sitios Web

A continuación se presentan las acciones realizadas en cada uno de ellos en el período enero a junio de 2012.

TRANSPARENCIA FOCALIZADA

A la fecha de elaboración de este informe, aún no se contaba con la calificación Institucional. Misma que según la “Guía del Programa Nacional de Rendición de Cuentas, Transparencia y Combate a la Corrupción para la Realización del Apartado 11.8 del Informe de Rendición de Cuentas de la Administración 2006 – 2012”, se encontraría en la siguiente dirección Web:

<http://www.programaanticorrupcion.gob.mx/2012/TransparenciaFocalizada2012.pdf>

CULTURA DE LA LEGALIDAD

En atención a los “Lineamientos generales para el establecimiento de acciones permanentes que aseguren la integridad y el comportamiento ético de los servidores públicos en el desempeño de sus empleos, cargos o comisiones”, publicado en el DOF el 6 de marzo de 2012, se realizaron las siguientes acciones:

| Actividad | Fecha límite 2012 | Fecha cumplimiento 2012 |
|--|-------------------|-------------------------|
| Instalar el Comité de Ética | 23 de abril | 27 de abril |
| Revisar/actualizar el Código de Conducta | 22 de junio | 20 de julio |



| Actividad | Fecha límite 2012 | Fecha cumplimiento 2012 |
|--|-------------------|-------------------------|
| Crear el Plan de Trabajo Anual | 22 de junio | 20 de julio |
| Establecer los indicadores de evaluación | 22 de junio | PENDIENTE |
| Evaluar acciones | 31 de diciembre | Por vencer |

BLINDAJE ELECTORAL

Se siguieron las disposiciones establecidas en la Guía 2012, en esta materia. Para su control estas disposiciones agruparon las actividades 2012, en tres secciones: A, B y C.

Dos de los tres rubros en los que, a su vez, se clasifican las acciones establecidas en la sección "A", se cumplieron en un 100%, estas fueron:

I. Control Interno.

- Se verificó el cumplimiento del horario laboral de los servidores públicos adscritos.
- Se verificó el uso adecuado del parque vehicular asignado.
- Se verificó el uso adecuado de los bienes inmuebles bajo resguardo.
- Se verificó el uso adecuado de máquinas y equipos bajo resguardo.
- Se verificó el ejercicio presupuestal adecuado de los recursos asignados.

II. Difusión

- Se difundió la Guía de Responsabilidades Administrativas
- Se difundió el ABC de los Servidores Públicos en relación con las elecciones
- Se difundió la normatividad aplicable en materia electoral



Por lo que se refiere al apartado III Capacitación, se tuvo una sola acción:

III. Capacitación

- Capacitación de los servidores públicos de las diversas Unidades Regionales.

Con lo que se obtuvo un 33.33% de cumplimiento. En promedio para actividades de la sección “A”, se alcanzó un 77.78% de cumplimiento.

Por lo que se refiere a las acciones de la sección “B”, referidas a “mecanismos para la captación y atención de quejas y denuncias”, se realizaron las siguientes acciones:

- Instalación de buzón de quejas y denuncias en área administrativa.
- Instalación de buzón de quejas y denuncias en área de docencia.
- Se difundió el teléfono FEPADTEL (01800 833 7233), el buzón fiscalenlinea@pgr.gob.mx y el sitio www.pgr.gob.mx/fepade

Por estas acciones se obtuvo una calificación de 80% de cumplimiento.

Las acciones de la sección “C” (Vigilancia de Programas Sociales), se determinó que no eran aplicables a nuestra Institución.

Finalmente promediando los cumplimientos de las 3 secciones mencionadas, se obtuvo un porcentaje de cumplimiento global de 78.89% para el tema de Blindaje Electoral.

MEJORA DE SITIOS WEB

Las actividades de mejora obligatorias de este tema se publicaron en el apartado “Reactivos 2012” del sitio Web de la Presidencia en <http://sip.gob.mx/reactivos-2012>.

Se realizaron satisfactoriamente las siguientes actividades de mejora al sitio Web Institucional www.ciad.mx :

- A1. MECANISMO DE BÚSQUEDA. Adopción de la herramienta de búsqueda del portal www.gob.mx

- A2. MAPA DEL SITIO. Asegurar que se cuenta con un mapa del sitio y un mapa de sitio XML para los motores de búsqueda.
- A3. OPTIMIZACIÓN PARA MOTORES DE BÚSQUEDA. Asegurar que las páginas sean indizables y puedan ser registradas por los principales motores de búsqueda.
- I1. PLANTILLA HOMOLOGADA. La institución aparece en el listado de instituciones exentas esta actividad, que se publicó en el portal de la Presidencia <http://sip.gob.mx>.
- I2. UNIFORMIDAD DE ESTILO. Asegurar que la plantilla de la página principal, se aplica consistentemente en todo el sitio.
- X1. ACCESIBILIDAD WEB. Asegurar que los contenidos del sitio satisfacen las Pautas de Accesibilidad Web definidas por la W3C versión 2.0, en su nivel de prioridad AA.
- T1. PESO POR PÁGINA. Asegurar que las páginas del sitio tienen un tiempo de carga óptimo con base en conexiones de 512Kb (Banda ancha mínima en México *).
- T2. ENLACES ROTOS. Asegurar que no hay enlaces rotos o páginas en construcción en el sitio.
- T3. VALIDACIÓN HTML Y CSS. Asegurar que las páginas del sitio están correctamente codificadas.
- T4. DISPONIBILIDAD DEL SITIO. Asegurar que el sitio esté disponible (en línea) un 99% del tiempo.
- T5. COMPATIBILIDAD CON NAVEGADORES. Asegurar que el sitio es compatible con los principales navegadores.
- T6. INTEROPERABILIDAD Y DATOS ABIERTOS. Promover que los servicios brindados a través de Internet, integren datos y aplicaciones permitiendo adecuados niveles de acceso e interacción con el resto del gobierno, empresas y ciudadanos.



- S1. MECANISMOS DE CONTACTO. Asegurar que el sitio cuenta con mecanismos suficientes y adecuados para establecer contacto con las diferentes áreas de la Institución.
- S2. POLÍTICAS DE PRIVACIDAD Y SEGURIDAD DE DATOS PERSONALES. Asegurar que el sitio cuenta con una página que explique de forma clara las políticas de privacidad y seguridad que ofrece el sitio web institucional, la cual deberá ser accesible desde cualquier página interna que cuente con algún mecanismo de interacción con los visitantes.
- S3. ESTADÍSTICAS DEL SITIO. Asegurar que el sitio web cuenta con el servicio de registro estadístico de accesos ofrecido por Google Analytics.
- C1. VERSIÓN EN INGLÉS. Asegurar que una versión mínima de los contenidos del sitio está disponible para su consulta en idioma inglés.
- C3. VERSIÓN MÓVIL DEL SITIO. Asegurar que el sitio cuenta con una versión específica para navegar en él a través de dispositivos móviles.
- C4. REDES SOCIALES. Contar con una instrumentación de redes sociales de forma ordenada.
- E1. ENCUESTA DE SATISFACCIÓN. Medir el grado de satisfacción de los usuarios del sitio web a través de una encuesta.

La única actividad que no se completó satisfactoriamente fue:

- C2. TRANSPARENCIA. Asegurar que el sitio concentra toda la información relativa al tema de Transparencia y Rendición de Cuentas en una sola sección. Esta fue la única actividad que no se cumplió satisfactoriamente.

Con lo anterior el cumplimiento con el tema “Mejora de Sitios Web”, por parte de nuestra Institución fue de 9.8.



12.11.9 LFTAIPG: Cumplimiento a la Ley Federal de Transparencia y Acceso a la Información Pública Gubernamental.

Durante el primer semestre de 2012, se recibieron las siguientes calificaciones del IFAI, en relación al cumplimiento del sitio Web Institucional de las obligaciones de transparencia establecidas en el Artículo 7º de la Ley Federal de Transparencia y Acceso a la Información Pública Gubernamental.

| Evaluación Total | Apartado Financiero | Apartado toma de Decisiones | Apartado de Relación con la Sociedad | Apartado de Organización Interna |
|------------------|---------------------|-----------------------------|--------------------------------------|----------------------------------|
| 67.53 | 70.07 | 74.23 | 55.95 | 61.73 |



12.11.10 Observaciones de Auditoría realizadas por instancias fiscalizadoras.

SEGUIMIENTO OBSERVACIONES PENDIENTES DE SOLVENTAR AL 30 DE JUNIO DE 2012

| | OBSERVACIÓN | % Avance |
|--|---|----------|
| OIC | | |
| OBSERVACIONES 2011 | | |
| I TRIMESTRE | | |
| AUDITORIA 01/11 OBRA PÚBLICA | | |
| 1 | 1.- Licencias de uso de suelos y Licencias de construcción: Previo a llevarse a cabo la adjudicación de las obras en proceso según los contratos OP/CIAD/2010/14, OP/CIAD/2010/15 Y OP/CIAD/2010/17 no se cuenta con las licencias de uso de suelo y construcción correspondientes. | 60% |
| OBSERVACIONES 2011 | | |
| II TRIMESTRE | | |
| AUDITORIA 05/11 USO EFICIENTE DE INTALS. INST. | | |
| 2 | 3.- Contingencias de riesgos por las condiciones en que se encuentran algunos equipos, así como algunas áreas o instalaciones. | 90% |
| OBSERVACIONES 2011 | | |
| III TRIMESTRE | | |
| AUDITORIA 08/11 RECURSOS HUMANOS | | |
| 3 | 2.- Reglamento Interior de Trabajo desactualizado. | 57% |
| 4 | 3.- Aplicación parcial de Las Disposiciones en Materia de Planeación, Organización y Administración de los Recursos Humanos y Manual Administrativo de Aplicación General en Materia de Recursos Humanos y Organización, publicados en el DOF el 12 de julio del 2010. | 95% |
| OBSERVACIONES 2011 | | |
| IV TRIMESTRE | | |
| AUDITORIA 12/11 TIC'S | | |
| 5 | 2.- Implementación del Manual Administrativo de Aplicación General en Materia de Tecnologías de la Información y Comunicaciones (MAAGTIC) en forma muy general. | 65% |



| OBSERVACIONES 2012 | | |
|---|--|-----|
| I TRIMESTRE | | |
| AUDITORIA 01/12 PTCI INSTITUCIONAL | | |
| 6 | 1.- Implementación de las acciones de mejora comprometidas en el Programa de Trabajo de Control Interno Institucional 2011 (PTCI 2011). | 65% |
| 7 | 2.- La Evidencia documental y/o electrónica insuficiente como soporte del Programa de Trabajo de Control Interno Institucional 2011 (PTCI 2011). | 45% |
| AUDITORIA 02/12 PTCI DESEMPEÑO | | |
| 8 | 2.- Integración y/o estructura de Actas de Reuniones de Consejo Técnico Consultivo Interno y del Consejo de Coordinadores del ejercicio 2011 poco informativas. | 30% |
| AUDITORIA 03/12 INVENTARIO Y ACTRIVO FIJO | | |
| 9 | 1.- Sistema administrativo de Almacén y Contabilidad operando parcialmente. | 50% |
| AUDITORIA 04/12 SEGUIMIENTOS (AUDITORÍA EXTERNA) | | |
| 10 | 1.- Durante la revisión efectuada sobre esta área, se pudo observar la existencia de facturas por concepto de servicios prestados por el CIAD a cargo de clientes con una antigüedad mayor a un año, por un monto total que al 28 de junio de 2012 ascendía a \$3,915,544, de los cuales no ha sido posible la recuperación. | 1% |
| 11 | 2.- No se tiene la práctica de efectuar el cálculo anual del impuesto sobre productos del trabajo al personal de la entidad, en el último mes de cada ejercicio, y poder efectuar el ajuste de las diferencias a cargo y/o a favor de los empleados a más tardar en el pago de la última nómina del mes de diciembre. | 1% |
| 12 | 6.- El departamento de Recursos Humanos, no cuenta actualmente con el convenio celebrado con el ISSSTE para el pago de las aportaciones a favor de los trabajadores por concepto de ahorro para el retiro. | 1% |
| 13 | 7.- Se observó que en el transcurso de la revisión selectiva sobre el rubro de egresos, el CIAD efectuó pagos que no presentaban el cumplimiento de algunos de los controles internos requeridos por la normatividad de la entidad. Con base en nuestra revisión de los egresos realizados por el CIAD durante el periodo de enero a septiembre de 2011. | 10% |
| OBSERVACIONES 2012 | | |
| II TRIMESTRE | | |
| AUDITORIA 05/12 INGRESOS | | |



| | | |
|--------------------------------------|--|----|
| 14 | 1.- Cartera de clientes por servicios prestados en aumento. En los últimos dos años el saldo en la cartera de clientes por cobrar ha aumentado en 2 y 3 puntos porcentuales durante los ejercicios 2010 y 2011 respectivamente, aumentando un total de 5 puntos porcentuales a la fecha en referencia al ejercicio 2009, lo cual indica falta de efectividad en el proceso de cobro a los clientes. | 0% |
| 15 | 2.- Depósitos bancarios no identificados. La Institución refleja en su Estado Financiero al 31/12/2011 un importe por 447,038.82 en la cuenta de Otras Cuentas Por Pagar A Corto Plazo – Servicios Pagados Por Anticipado, donde la Unidad Hermosillo representa aproximadamente el 80% del total. Dicho importe se integra por depósitos a favor del Centro no identificados, los cuales algunos de ellos cuentan con una antigüedad de 3 meses o más. | 0% |
| AUDITORIA 06/12 OBRA PÚBLICA | | |
| 16 | 1.- Incongruencias entre el Catalogo de Conceptos contratados y los Conceptos de Obra ejecutados correspondientes a los contratos OP-CIAD-2011-09, OP-CIAD-2011-14, OP-CIAD-2011-19. | 0% |
| 17 | 2.- Deficiencias en el manejo de la Bitácora Electrónica de Obra Pública. | 0% |
| 18 | 3.- Inconsistencias en la etapa de Entrega y Recepción de los trabajos. | 0% |
| 19 | 4.- Deficiencias en el contenido de los oficios de liberación de inversión. | 0% |
| 20 | 5.- Supervisión de las Estimaciones realizadas en forma deficiente. | 0% |
| 21 | 6.- Inconsistencias en la integración de los expedientes físicos de las Obras realizadas. | 0% |
| AUDITORIA 07/12 ADQUISICIONES | | |
| 22 | 1.- Adquisiciones adjudicadas sin investigación de Mercado. | 0% |
| 23 | 2.- Los contratos finalizados por concepto de servicios de Consultorías, Asesorías, Estudios e Investigaciones, carecen del Informe del Titular del Área solicitante. | 0% |
| 24 | 3.- Falta de formalización en los soportes documentales de los procesos de adquisiciones realizados. | 0% |
| 25 | 4.- Contratos formalizados en forma extemporánea. | 0% |



| | | |
|---|---|----|
| 26 | 5.- Uso excesivo de la partida de gasto 33901 “Subcontratación de Servicios con Terceros”. | 0% |
| AUDITORIA 08/12 SEGUIMIENTOS (AUDITORÍA EXTERNA) | | |
| 27 | 1.- Actualmente la encargada del control de las cuentas por cobrar, lleva a cabo la integración de los saldos a nivel deudor, así como el análisis de la antigüedad de los saldos que conforman este rubro, y los montos efectivamente cobrados durante el ejercicio, en forma manual, a través del Excel, lo que origina retraso en la elaboración y entrega de dicha información. Así mismo, esta información se elabora al cierre del ejercicio fiscal y no en forma mensual. Adicionalmente, no se confirman periódicamente las cuentas por cobrar, investigando y aclarando las diferencias reportadas por los clientes, lo cual deberá de llevarse a cabo por otro funcionario distinto al que controla las cuentas por cobrar. | 0% |
| 28 | 2.- La entidad a través del Área de Servicios Generales y Control Patrimonial llevó a cabo el inventario físico de los bienes muebles que integran el rubro del activo fijo, sin embargo, a la fecha, aún no se concluye con la conciliación del inventario físico valuado contra registros contables. | 0% |
| 29 | 3.- Actualmente la Dirección Administrativa de la entidad, no cuenta con informes periódicos (mensuales o trimestrales) de los abogados que se encargan de asuntos laborales, mercantiles, penales o fiscales, que pudieran, en su caso, representar posibles quebrantos a la entidad. | 0% |
| 30 | 4.- La entidad no ha concluido con la implementación del MANUAL ADMINISTRATIVO DE APLICACION GENERAL EN MATERIA DE TECNOLOGIAS DE LA INFORMACION Y 4.- COMUNICACIONES Y DE SEGURIDAD DE LA INFORMACION, mismo que establece las disposiciones administrativas en materia de tecnologías de la información y comunicaciones y de seguridad de la información, que deberán observar las dependencias y entidades de la Administración Pública Federal. | 0% |
| 31 | 5.- La entidad no elabora la conciliación contable presupuestal de los ingresos y gastos en forma mensual, sino que se tiene la práctica de elaborarse una vez al año, lo que dificulta su oportuna elaboración y análisis. | 0% |
| 32 | 6.- Actualmente la entidad no genera en forma automática, a través del programa de contabilidad presupuestal, el reporte de variaciones de gasto presupuestal por concepto o partida y por rublo, sino que se elabora en forma manual. | 0% |

La Dirección Administrativa, se compromete a realizar su máximo esfuerzo, para solventar las observaciones pendientes antes del 30 de noviembre del presente.



12.11.11 Procesos de Desincorporación

La Institución no estuvo involucrada en ningún proceso de desincorporación, en el período enero – junio 2012.



12.11.12 Bases o Convenios de Desempeño

VARIABLES DE INDICADORES DE MATRIZ DE INDICADORES CAR PARA RESULTADOS ENERO-JUNIO 2012 (modificados).

| No. De Indicador | Eje | Indicador CAR | Unidad de medida CAR | Meta 2012 | Resultados Ene-Jun 2012 |
|------------------|--|---|--|----------------|-------------------------|
| 1 | Generación del Conocimiento | Generación del Conocimiento | Número de publicaciones arbitradas ⁽¹⁾ / Total de publicaciones generadas por el Centro (PEF) ⁽²⁾ | 174/193 = 0.90 | 121/137=0.88 |
| Adicional CIAD | | | Artículos indizados/Artículos arbitrados | 134/138 = 0.97 | 87/93=0.93 |
| 3 | Formación de Recursos Humanos | Desarrollo de Inventiva | Número de patentes otorgadas y/o derechos de autor/Total de patentes y/o derechos solicitados por la Institución | 3/10 = 0.30 | 7/16=0.43 |
| 5ciad | | Excelencia de investigadores | Número de SNI/Total de Investigadores con Doctorado | 98/126 = 0.78 | 104/132=0.78 |
| 6 | Formación de Recursos Humanos | Excelencia de los posgrado | Número de posgrados en el PNP/Total de Posgrado | 3/3 = 1 | 3/3=1 |
| 7 | | Generación de RH especializados | Número de maestros y doctores graduados/Total de Investigadores con Doctorado | 55/126 = 0.44 | 20/132=0.15 |
| 8 | | Eficiencia Terminal | Alumnos Graduados por cohorte/Alumnos Matriculados por cohorte (PEF) (Maestría) | 60/65= 0.923 | 59/63=0.93 |
| | | | Alumnos Graduados por cohorte/Alumnos Matriculados por cohorte (PEF) (Doctorado) | 17/19 = 0.89 | 9/19=0.47 |
| 10 | Apoyo al Desarrollo Socio Económico Regional | Cobertura de servicios | Número de servicios ⁽³⁾ /Total de Investigadores | 7350/182=40.38 | 1376/207=6.6 |
| 11 | | Contribución a la solución de demandas regionales | Número de proyectos que contribuyan a la solución de demandas regionales / Total de Proyectos | 172/203 = 0.85 | 136/162=0.83 |
| 12 | | Contribución de conocimiento para el bienestar social | Número de proyectos que atienden necesidades de sectores vulnerables de la población ⁽⁴⁾ / Total de Proyectos | 36/203 = 0.18 | 80/162=0.49 |
| 14 | Fortalecimiento de la Competitividad | Contribución de conocimiento a la competitividad | Número de tesis del posgrado concluidas orientadas al desarrollo socio-económico/Total de Tesis Concluidas | 42/54 = 0.78 | 3/20=0.15 |
| 15 | | Contribución del conocimiento al desarrollo de empresas | Número de empresas apoyadas ⁽⁵⁾ / Total de Proyectos de Investigación Aplicada | 632/182= 3.47 | 330/115=2.86 |



Informe de Rendición de Cuentas de la Administración Pública Federal
2006 – 2012.

| | | | | |
|----|---------------------------------------|--|-----------------|---------------|
| 17 | Transferencia social del conocimiento | Proyectos de transferencia de conocimiento ⁽⁶⁾ /total de Proyectos Desarrollados ^(PEF) | 182/203 = 0.90 | 132/162=0.81 |
| 18 | Índice de sostenibilidad económica | Monto de recursos autogenerados ⁽⁷⁾ /Monto de Presupuesto Total ⁽⁸⁾ | 58.7/248 = 0.24 | 78.7/266=0.30 |

VARIABLES DE INDICADORES DE MATRIZ DE INDICADORES CAR PARA RESULTADOS ENERO-JUNIO 2012 (originales).

| No. De Indicador | Eje | Indicador CAR | Unidad de medida CAR | Meta 2012 | Resultado E-J 2012 |
|------------------|--|---|--|-----------------|---|
| 1 | Generación del Conocimiento | Generación del Conocimiento | Número de publicaciones arbitradas ⁽¹⁾ / Total de publicaciones generadas por el Centro (PEF) ⁽²⁾ | 174/193 = 0.90 | 121/137=0.88 |
| Adicional CIAD | | | Artículos indizados/Artículos arbitrados | 134/138 = 0.97 | 87/93=0.93 |
| 3 | | Desarrollo de Inventiva | Número de patentes otorgadas y/o derechos de autor/Total de patentes y/o derechos solicitados por la Institución | 3/10 = 0.30 | 7/16=0.43 |
| 5 | Formación de Recursos Humanos | Excelencia de investigadores | Número de SNI/Total de Investigadores | 97/182 = 0.53 | 104/207=0.50 |
| 6 | | Excelencia de los posgrado | Número de posgrados en el PNP/Total de Posgrado | 3/3 = 1 | 3/3=1 |
| 7 | | Generación de RH especializados | Número de maestros y doctores graduados/Total de Investigadores con Doctorado | 55/98 = 0.56 | 20/132=0.15 |
| 8 | | Eficiencia Terminal | Alumnos Graduados por cohorte/Alumnos Matriculados por cohorte (PEF) | 108/117 = 0.923 | Las cohortes de maestría y doctorado no coinciden |
| 10 | Apoyo al Desarrollo Socio Económico Regional | Cobertura de servicios | Número de servicios ⁽³⁾ /Total de Investigadores | 7350/182=40.38 | 1376/207=6.6 |
| 11 | | Contribución a la solución de demandas regionales | Número de proyectos que contribuyan a la solución de demandas regionales / Total de Proyectos | 172/203 = 0.85 | 136/162=0.83 |
| 12 | | Contribución de conocimiento para el bienestar social | Número de proyectos que atienden necesidades de sectores vulnerables de la población ⁽⁴⁾ / Total de Proyectos | 36/203 = 0.18 | 80/162=0.49 |



Informe de Rendición de Cuentas de la Administración Pública Federal 2006 – 2012.

| No. De Indicador | Eje | Indicador CAR | Unidad de medida CAR | Meta 2012 | Resultados Ene-Jun 2012 |
|------------------|--------------------------------------|---|--|-----------------|-------------------------|
| 14 | Fortalecimiento de la Competitividad | Contribución de conocimiento a la competitividad | Número de tesis del posgrado concluidas orientadas al desarrollo socio-económico/Total de Tesis Concluidas | 42/54 = 0.78 | 3/20=0.15 |
| 15 | | Contribución del conocimiento al desarrollo de empresas | Número de empresas apoyadas ⁽⁵⁾ / Total de Proyectos de Investigación Aplicada | 632/182 = 3.47 | 330/115=2.86 |
| 17 | | Transferencia social del conocimiento | Proyectos de transferencia de conocimiento ⁽⁶⁾ /total de Proyectos Desarrollados ^(PEF) | 182/203 = 0.90 | 132/162=0.81 |
| 18 | | Índice de sostenibilidad económica | Monto de recursos autogenerados ⁽⁷⁾ /Monto de Presupuesto Total ⁽⁸⁾ | 58.7/248 = 0.24 | 78.7/266=0.30 |

(1): Se entiende por publicaciones arbitradas a los artículos arbitrados, libros y capítulos de libro.

(2): Se entiende por total de publicaciones generadas por el Centro a las publicaciones arbitradas y a los artículos de divulgación publicados en revistas periódicas.

(3): Se refiere a la unidad del servicio. Un contrato o convenio puede incluir varios servicios, sin embargo, hay que evitar reportar el número de elementos o componente que integran el servicio, como si fueran cada uno de ellos un servicio, por ejemplo, e

(4): Se entiende como sector vulnerable de la población a niños, mujeres, ancianos, personas con capacidades disminuidas, personas en pobreza extrema y personas con enfermedades crónico -degenerativas.

(5): Se entiende por empresas apoyadas sólo aquellas que sean S. A. de C.V., SPR DE RL, etc.

(6): Se entiende como proyecto de Transferencia del Conocimiento a proyectos diseñados para difundir sus resultados promoviendo aplicaciones dentro de esquemas productivos y/o de desarrollo social en el corto plazo.

(7): Se entiende por recursos autogenerados (millones de pesos) aquellos recursos obtenidos de servicios a empresas, donativos en efectivo, (CONACYT) servicios, (CONACYT) proyectos, Fundación Produce, instancias internacionales, instancias nacionales, donativos en bienes de muebles e inmuebles.

(8): Se entiende por presupuesto total (miles de pesos), al presupuesto fiscal obtenido de la Federación.



12.11.13 Otros Asuntos Relevantes

No se tienen otros asuntos relevantes.



12.11.14 Acciones y Compromisos Relevantes

Situación de acciones y compromisos relevantes al 31 de agosto de 2012.

| N° | Etapa | Descripción de la Acción y Compromiso en Proceso | Nivel | Actividad a Realizar | Área Responsable | Servidor Público Responsable | Fecha programada para ser solventado [dd-mmm-aa] | Avance en % | Comentarios |
|----|---------|--|-------|--|--------------------------|---|--|-------------|---|
| 1 | Segunda | Obtención de Licencias de Uso de Suelo y Licencias de Construcción para los Terrenos y Edificios Propiedad del Centro. | 1 | Negociar con el H. Ayuntamiento de Hermosillo, la condonación o en su defecto el pago de dichas licencias. | Dirección Administrativa | Francisco Ortiz Encinas | 30-jun-12 | 80% | Ya se tienen las licencias de uso de suelo. Se está en espera de la emisión por parte del Ayuntamiento de Hermosillo, de las boletas de pago para las licencias de construcción de los edificios de la UTI y de Ciencia de los Alimentos. Solo falta la firma del Dir. Gral. en los planos del Edificio de Nutrición, para que el Ayuntamiento emita la boleta de pago para la licencia de construcción. Estas licencias se retrasaron, en virtud de que el Ayuntamiento solicitó de manera imprevista, un estudio de análisis de riesgo. |
| 2 | Segunda | Implementación de los sistemas Informáticos para el registro y control de las operaciones desarrolladas por el área Administrativa | 1 | Concluir con las actualizaciones y puesta en marcha de los módulos pendientes de implementar u operar. | Dirección Administrativa | Francisco Ortiz Encinas y Jefes de Departamento Administrativos. | 30-mar-12 | 100% | Con fecha 30 de agosto de 2012, se concluyó la implementación del sistema informático para el registro y control de las operaciones desarrolladas por el Área Administrativa |
| 3 | Segunda | Conciliación de Inventarios físicos con Registros Contables. | 1 | Llevar a cabo la depuración de las diferencias encontradas entre el Inventario Físico y los Registros Contables. | Dirección Administrativa | Francisco Ortiz Encinas y Jefes de los Departamentos de Contabilidad y Control Patrimonial. | 30-jun-12 | 95% | Al 30 de agosto presenta un avance del 95% |



Informe de Rendición de Cuentas de la Administración Pública Federal
2006 – 2012.

| N° | Etapa | Descripción de la Acción y Compromiso en Proceso | Nivel | Actividad a Realizar | Área Responsable | Servidor Público Responsable | Fecha programada para ser solventado [dd-mmm-aa] | Avance en % | Comentarios |
|----|---------|---|-------|--|--------------------------|--|--|-------------|--|
| 4 | Segunda | Rezago en la Recuperación de saldos de cartera vencida. | 1 | Gestionar ante los Deudores el cobro de los saldos pendientes | Dirección Administrativa | Francisco Ortiz Encinas y Jefe del Departamento de Contabilidad y Tesorería. | 30-jun-12 | 80% | El 8 de mayo, el Director Administrativo emitió oficio instruyendo al área de Contabilidad y Tesorería, para proceder al cobro directo de las facturas con vencimiento mayor a 90 días. El tiempo estimado de cumplimiento fue demasiado optimista. |
| 5 | Segunda | Implementar Controles Internos para el uso eficaz del equipo de Laboratorio | 1 | Emitir los lineamientos y controles idóneos para el uso del equipo de laboratorio. | Dirección Administrativa | Francisco Ortiz Encinas y Jefe del Departamento de Control Patrimonial. | 30-mar-12 | 60% | Se autorizo el pedido de impresión de bitácoras de laboratorio |
| 6 | Segunda | Dar seguimiento al Juicio Laboral de la C. Ana Isabel Escobedo | 2 | Continuar con Juicio, ya que se Gano el Amparo Interpuesto sobre la demanda | Dirección Administrativa | Francisco Ortiz Encinas | 30-dic-12 | 95% | El 3 de julio de 2012, la junta de Conciliación y Arbitraje del Estado de Sonora, emitió laudo definitivo a favor del CIAD. |
| 7 | Segunda | Recuperación de Fianza sobre Vicios Ocultos en Proyecto Ejecutivo de la UTI | 2 | Interponer la Demanda Judicial para la recuperación de la Fianza sobre vicios ocultos. | Dirección General | Ramón Pacheco Aguilar | 31-ene-12 | 30% | Se presentó demanda en contra del prestador de servicios, que realizó el proyecto ejecutivo. Este trámite se vió retrasado en virtud de que el Asesor Jurídico Externo, dio prioridad a la atención de las negociaciones relativas al emplazamiento a huelga del sindicato del CIAD. A la fecha (13/09/2012) se continúa en espera de respuesta de la parte demandada. |
| 8 | Segunda | Promover las iniciativas para actualizar la Normatividad Administrativa Interna de la Institución | 2 | Someter ante la SFP las consultas sobre la Normatividad Interna, y una vez autorizado someterla al órgano de Gobierno. | Dirección Administrativa | Francisco Ortiz Encinas | 30-mar-12 | 75% | Se recibió opinión del área jurídica del CONACYT, en la que se expone la facultad del Director General de designar al asesor jurídico de los Comités Internos. |



Informe de Rendición de Cuentas de la Administración Pública Federal
2006 – 2012.

| N° | Etapa | Descripción de la Acción y Compromiso en Proceso | Nivel | Actividad a Realizar | Área Responsable | Servidor Público Responsable | Fecha programada para ser solventado [dd-mmm-aa] | Avance en % | Comentarios |
|----|---------|---|-------|--|--------------------------|------------------------------|--|-------------|---|
| 9 | Segunda | Cerrar los Proyectos de Mejora de La Gestión del ejercicio de 2010 y 2011 | 2 | Llevar a cabo las gestiones necesarias para terminar con las actividades comprometidas en los Proyectos de Mejora de la Gestión. | Dirección Administrativa | Francisco Ortiz Encinas | 30-mar-12 | 100 % | Sin comentarios |
| 10 | Segunda | Obtener Autorización por parte de la SHCP para emitir Recibos de Donativos Deducibles de Impuestos | 3 | Gestionar la Protocolización del Acta donde se realizan cambios a los Estatutos del Centro y solicitar a la SHCP la Reincorporación al Padrón de Donatarias Autorizadas., con el apoyo y gestión por parte de la Cabecera de Sector, (CONACYT) | Dirección General | Ramón Pacheco Aguilar | 30-sep-12 | 80% | Ya se protocolizó el acta el día 20 de abril de 2012, ante la notaría pública no. 77 cuya titular es la Lic. Carolina Montiel Reyes. Se está en espera de los resultados ante Hacienda con el trámite de un centro hermano con estatutos similares. A la fecha (13/09/2012) |
| 11 | Segunda | 1.- Regularización de parte los Terrenos en donde se encuentran las Instalaciones del Centro en el Municipio de Hermosillo, Sonora 2.-Regularizar el Terreno en el Municipio de Guaymas, ya que parte de los edificios invaden terreno contiguo al Centro. | 3 | a).- Regularización de cinco hectáreas de terreno que conforman parte del conjunto de terrenos en el Municipio de Hermosillo, b).-solicitar al Municipio de Guaymas, Sonora, la donación del terreno Contiguo. | Dirección Administrativa | Francisco Ortiz Encinas | 30-dic-12 | 50% | Actividad a) Los trámites se han realizado en forma verbal. Actividad b) Se adjunta seguimiento de acuerdos de la segunda sesión OG 2011, con un 90% de avance. |
| 12 | Segunda | Incorporarse a Cadenas Productivas, NAFINSA. | 3 | Obtener la Autorización de carta de Crédito para poder acceder al Programa de Cadenas Productivas. | Dirección Administrativa | Francisco Ortiz Encinas | 30-sep-12 | 80% | El área jurídica del CONACYT, nos envió oficio, en el que se nos informa de las instancias de la SHCP, facultadas para dictaminar la no aplicabilidad de esta obligación. |



Informe de Rendición de Cuentas de la Administración Pública Federal
2006 – 2012.

| N° | Etapa | Descripción de la Acción y Compromiso en Proceso | Nivel | Actividad a Realizar | Área Responsable | Servidor Público Responsable | Fecha programada para ser solventado [dd-mmm-aa] | Avance en % | Comentarios |
|----|---------|---|-------|---|-------------------|------------------------------|--|-------------|---|
| 13 | Segunda | Actualización del Convenio de Administración por Resultados en base a Indicadores de Calidad, en lugar de Indicadores de Cantidad | 3 | Llevar a cabo reuniones de trabajo donde se definan los Indicadores a Utilizar. | Dirección General | Ramón Pacheco Aguilar | 30-dic-12 | 60% | Además del CIAD, también el Consejo Consultivo de los CPI's-CONACYT y el propio CONACYT, están trabajando en propuestas para indicadores CAR, para el periodo 2013-2018 |

**Centro de Investigación
en Alimentación
y Desarrollo, A.C. (CIAD)**