

38 CONSEJO NACIONAL DE CIENCIA Y TECNOLOGÍA
 9ZY CENTRO DE INVESTIGACIÓN EN ALIMENTACIÓN Y DESARROLLO, A.C.
 INGRESOS DE FLUJO DE EFECTIVO
 PRODUCTORAS DE BIENES Y SERVICIOS
 DE ENERO A SEPTIEMBRE 2019
 (PESOS)

CONCEPTO	ESTIMADO	MODIFICADO	RECAUDADO
TOTAL DE RECURSOS^{1/}	293,752,509	298,137,562	315,964,819
DISPONIBILIDAD INICIAL	0	0	2,549,359
CORRIENTES Y DE CAPITAL	35,966,530	35,966,530	51,244,428
VENTA DE BIENES	0	0	0
INTERNAS	0	0	0
EXTERNAS	0	0	0
VENTA DE SERVICIOS	34,348,036	34,348,036	19,291,415
INTERNAS	34,348,036	34,348,036	19,291,415
EXTERNAS	0	0	0
INGRESOS DIVERSOS	1,618,494	1,618,494	31,953,013
INGRESOS DE FIDEICOMISOS PÚBLICOS	0	0	0
PRODUCTOS FINANCIEROS	0	0	0
OTROS	1,618,494	1,618,494	31,953,013
VENTA DE INVERSIONES	0	0	0
RECUPERACIÓN DE ACTIVOS FÍSICOS	0	0	0
RECUPERACIÓN DE ACTIVOS FINANCIEROS	0	0	0
INGRESOS POR OPERACIONES AJENAS	0	0	0
POR CUENTA DE TERCEROS	0	0	0
POR EROGACIONES RECUPERABLES	0	0	0
SUBSIDIOS Y APOYOS FISCALES	257,785,979	262,171,032	262,171,032
SUBSIDIOS	1,648,000	1,648,000	1,648,000
CORRIENTES	1,648,000	1,648,000	1,648,000
DE CAPITAL	0	0	0
APOYOS FISCALES	256,137,979	260,523,032	260,523,032
CORRIENTES	256,137,979	260,523,032	260,523,032
SERVICIOS PERSONALES	210,135,731	215,828,642	215,828,642
OTROS	46,002,248	44,694,390	44,694,390
INVERSIÓN FÍSICA	0	0	0
INTERESES, COMISIONES Y GASTOS DE LA DEUDA	0	0	0
INVERSIÓN FINANCIERA	0	0	0
AMORTIZACIÓN DE PASIVOS	0	0	0
SUMA DE INGRESOS DEL AÑO	293,752,509	298,137,562	313,415,460
ENDEUDAMIENTO (O DESENDEUDAMIENTO) NETO	0	0	0
INTERNO	0	0	0
EXTERNO	0	0	0

C.P. ALBERTO CASTAÑEDA ROSAS
 ENCARGADO DE DESPACHO DE LA DIRECCIÓN
 ADMINISTRATIVA

C.P. MIRIAM CORONA ESCAMILLA
 TITULAR DEL DEPTO. DE PRESUPUESTOS

38 CONSEJO NACIONAL DE CIENCIA Y TECNOLOGIA
9ZY CENTRO DE INVESTIGACION EN ALIMENTACION Y DESARROLLO, A.C.
ESTADO ANALITICO DE INGRESOS
DE ENERO A SEPTIEMBRE 2019
(PESOS)

RUBRO DE INGRESOS	INGRESO					
	ESTIMADO	AMPLIACIONES Y REDUCCIONES	MODIFICADO	DEVENGADO	RECAUDADO	DIFERENCIA
	(1)	(2)	(3=1+2)	(4)	(5)	(6=5-1)
IMPUESTOS	0	0	0	0	0	0
CUOTAS Y APORTACIONES DE SEGURIDAD SOCIAL	0	0	0	0	0	0
CONTRIBUCIONES DE MEJORAS	0	0	0	0	0	0
DERECHOS	0	0	0	0	0	0
PRODUCTOS	0	0	0	0	0	0
CORRIENTE	0	0	0	0	0	0
CAPITAL	0	0	0	0	0	0
APROVECHAMIENTOS	0	0	0	0	0	0
CORRIENTE	0	0	0	0	0	0
CAPITAL	0	0	0	0	0	0
INGRESOS POR VENTAS DE BIENES Y SERVICIOS	35,966,530	0	35,966,530	2,108,735	51,244,428	15,277,898
PARTICIPACIONES Y APORTACIONES	0	0	-	0	0	0
TRANSFERENCIAS, ASIGNACIONES, SUBSIDIOS Y OTRAS AYUDAS	257,785,979	4,385,053	262,171,032	-	262,171,032	4,385,053
INGRESOS DERIVADOS DE FINANCIAMIENTOS	0	0	-	0	0	0
TOTAL	293,752,509	4,385,053	298,137,562	2,108,735	313,415,460	0
				INGRESOS EXCEDENTES		19,662,951

ESTADO ANALITICO DE INGRESOS POR FUENTE DE FINANCIAMIENTO	INGRESO					
	ESTIMADO	AMPLIACIONES Y REDUCCIONES	MODIFICADO	DEVENGADO	RECAUDADO	DIFERENCIA
	(1)	(2)	(3=1+2)	(4)	(5)	(6=5-1)
INGRESOS DEL GOBIERNO	0	0	0	0	0	0
IMPUESTOS	0	0	0	0	0	0
CONTRIBUCIONES DE MEJORAS	0	0	0	0	0	0
DERECHOS	0	0	0	0	0	0
PRODUCTOS	0	0	0	0	0	0
CORRIENTE	0	0	0	0	0	0
CAPITAL	0	0	0	0	0	0
APROVECHAMIENTOS	0	0	0	0	0	0
CORRIENTE	0	0	0	0	0	0
CAPITAL	0	0	0	0	0	0
PARTICIPACIONES Y APORTACIONES	0	0	0	0	0	0
TRANSFERENCIAS, ASIGNACIONES, SUBSIDIOS Y OTRAS AYUDAS	0	0	0	0	0	0
INGRESOS DE ORGANISMOS Y EMPRESAS	293,752,509	4,385,053	298,137,562	2,108,735	313,415,460	19,662,951
CUOTAS Y APORTACIONES DE SEGURIDAD SOCIAL	0	-	0	0	0	0
INGRESOS POR VENTAS DE BIENES Y SERVICIOS	35,966,530	-	35,966,530	2,108,735	51,244,428	15,277,898
TRANSFERENCIAS, ASIGNACIONES, SUBSIDIOS Y OTRAS AYUDAS	257,785,979	4,385,053	262,171,032	-	262,171,032	4,385,053
INGRESOS DERIVADOS DE FINANCIAMIENTOS	0	-	0	0	0	0
INGRESOS DERIVADOS DE FINANCIAMIENTOS	0	0	0	0	0	0
TOTAL	293,752,509	4,385,053	298,137,562	2,108,735	313,415,460	0
				INGRESOS EXCEDENTES		19,662,951

C.P. ALBERTO CASTAÑEDA ROSAS
ENCARGADO DE DESPACHO DE LA DIRECCION
ADMINISTRATIVA

C.P. MIRIAM CORONA ESCAMILLA
TITULAR DEL DEPTO. DE PRESUPUESTOS

38 CONSEJO NACIONAL DE CIENCIA Y TECNOLOGIA
92Y CENTRO DE INVESTIGACION EN ALIMENTACION Y DESARROLLO, A.C.
ANALITICO DE CLAVES DE ENTIDADES PARAESTATALES (ACEP)

ByS
ENERO A SEPTIEMBRE 2019
PESOS

CONCEPTO	Estimado/Aprobado	Modificado	Devengado	Recaudado/Pagado
TOTAL DE RECURSOS	293,752,509	298,137,562	2,108,735	315,964,819
DISPONIBILIDAD INICIAL	-	-	-	2,549,359
CORRIENTES Y DE CAPITAL	35,966,530	35,966,530	2,108,735	51,244,428
VENTA DE BIENES	-	-	-	-
INTERNAS	-	-	-	-
EXTERNAS	-	-	-	-
VENTA DE SERVICIOS	34,348,036	34,348,036	2,108,735	19,291,415
INTERNAS	34,348,036	34,348,036	2,108,735	19,291,415
EXTERNAS	-	-	-	-
INGRESOS DIVERSOS	1,618,494	1,618,494	-	31,953,013
INGRESOS DE FIDEICOMISOS PUBLICOS	-	-	-	-
PRODUCTOS FINANCIEROS	-	-	-	-
OTROS	1,618,494	1,618,494	-	31,953,013
VENTA DE INVERSIONES	-	-	-	-
RECUPERACION DE ACTIVOS FÍSICOS	-	-	-	-
RECUPERACION DE ACTIVOS FINANCIEROS	-	-	-	-
INGRESOS POR OPERACIONES AJENAS	-	-	-	-
POR CUENTA DE TERCEROS	-	-	-	-
POR EROGACIONES RECUPERABLES	-	-	-	-
SUBSIDIOS Y APOYOS FISCALES	257,785,979	262,171,032	-	262,171,032
SUBSIDIOS	1,648,000	1,648,000	-	1,648,000
CORRIENTES	1,648,000	1,648,000	-	1,648,000
DE CAPITAL	-	-	-	-
APOYOS FISCALES	256,137,979	260,523,032	-	260,523,032
CORRIENTES	256,137,979	260,523,032	-	260,523,032
SERVICIOS PERSONALES	210,135,731	215,828,642	-	215,828,642
OTROS	46,002,248	44,694,390	-	44,694,390
INVERSION FISICA	-	-	-	-
INTERESES, COMISIONES Y GASTOS DE LA DEUDA	-	-	-	-
INVERSION FINANCIERA	-	-	-	-
AMORTIZACION DE PASIVOS	-	-	-	-
SUMA DE INGRESOS DEL AÑO	293,752,509	298,137,562	2,108,735	313,415,460
ENDEUDAMIENTO (O DESENDERUDAMIENTO) NETO	-	-	-	-
INTERNO	-	-	-	-
EXTERNO	-	-	-	-
TOTAL DE RECURSOS	293,752,509	298,137,562	277,558,145	315,964,819
GASTO PROGRAMABLE	293,752,509	298,137,562	277,558,145	274,006,622
GASTO CORRIENTE	293,752,509	298,137,562	264,992,768	261,441,245
SERVICIOS PERSONALES	229,317,776	235,010,687	215,090,001	212,880,321
DE OPERACIÓN	61,246,733	59,938,875	47,340,240	45,998,397
PENSIONES Y JUBILACIONES	-	-	-	-
SUBSIDIOS	1,648,000	1,648,000	1,475,754	1,475,754
OTRAS EROGACIONES	1,540,000	1,540,000	1,086,773	1,086,773
INVERSION FISICA	-	-	-	-
BIENES MUEBLES E INMUEBLES	-	-	-	-
OBRA PUBLICA	-	-	-	-
SUBSIDIOS	-	-	-	-
OTRAS EROGACIONES	-	-	-	-
INVERSION FINANCIERA	-	-	-	-
COSTO FINANCIERO	-	-	-	-
INTERESES, COMISIONES Y GASTOS DE LA DEUDA	-	-	-	-
INTERNOS	-	-	-	-
EXTERNOS	-	-	-	-
EGRESOS POR OPERACIONES AJENAS	-	-	12,565,377	12,565,377
POR CUENTA DE TERCEROS	-	-	13,272,406	13,272,406
EROGACIONES RECUPERABLES	-	-	707,029	707,029
SUMA DE EGRESOS DEL AÑO	293,752,509	298,137,562	277,558,145	274,006,622
ENTEROS A TESORERIA DE LA FEDERACION	-	-	-	-
ORDINARIOS	-	-	-	-
EXTRAORDINARIOS	-	-	-	-
RETIRO DEL PATRIMONIO INVERTIDO DE LA NACION	-	-	-	-
DISPONIBILIDAD FINAL PREVIA	-	-	-	-
DISPONIBILIDAD FINAL	-	-	-	41,958,197
VARIACION EN DISPONIBILIDADES	-	-	-	39,408,838
BALANCE DE OPERACIÓN	257,785,979	262,171,032	-	222,762,194
BALANCE PRIMARIO	-	-	-	39,408,838
BALANCE FINANCIERO	-	-	-	39,408,838


C.P. ALBERTO CASTANEDA ROSAS
ENCARGADO DE DESPACHO DE LA DIRECCIÓN
ADMINISTRATIVA

C.P. MIRIAM CORONA ESCAMILLA
TITULAR DEL DEPTO. DE PRESUPUESTOS

38 CONSEJO NACIONAL DE CIENCIA Y TECNOLOGÍA
 9ZY CENTRO DE INVESTIGACIÓN EN ALIMENTACIÓN Y DESARROLLO, A.C.
 EGRESOS DE FLUJO DE EFECTIVO
 PRODUCTORAS DE BIENES Y SERVICIOS
 ENERO A SEPTIEMBRE 2019
 (PESOS)

CONCEPTO	APROBADO	MODIFICADO	PAGADO
TOTAL DE RECURSOS	293,752,509	298,137,562	315,964,819
GASTO CORRIENTE	293,752,509	298,137,562	261,441,245
SERVICIOS PERSONALES	229,317,776	235,010,687	212,880,321
DE OPERACIÓN	61,246,733	59,938,875	45,998,397
PENSIONES Y JUBILACIONES	0	0	0
SUBSIDIOS	1,648,000	1,648,000	1,475,754
OTRAS EROGACIONES	1,540,000	1,540,000	1,086,773
INVERSIÓN FÍSICA	0	0	0
BIENES MUEBLES E INMUEBLES	0	0	0
OBRA PÚBLICA	0	0	0
SUBSIDIOS	0	0	0
OTRAS EROGACIONES	0	0	0
INVERSIÓN FINANCIERA	0	0	0
COSTO FINANCIERO	0	0	0
INTERESES, COMISIONES Y GASTOS DE LA DEUDA	0	0	0
INTERNOS	0	0	0
EXTERNOS	0	0	0
EGRESOS POR OPERACIONES AJENAS	0	0	12,565,377
POR CUENTA DE TERCEROS	0	0	13,272,406
EROGACIONES RECUPERABLES	0	0	-707,029
SUMA DE EGRESOS DEL AÑO	293,752,509	298,137,562	274,006,622
ENTEROS A TESORERÍA DE LA FEDERACIÓN	0	0	0
ORDINARIOS	0	0	0
EXTRAORDINARIOS	0	0	0
DISPONIBILIDAD FINAL	0	0	41,958,197


 C.P. ALBERTO CASTAÑEDA ROSAS
 ENCARGADO DE DESPACHO DE LA DIRECCION
 ADMINISTRATIVA


 C.P. MIRIAM CORONA ESCAMILLA
 TITULAR DEL DEPTO. DE PRESUPUESTOS

38 CONSEJO NACIONAL DE CIENCIA Y TECNOLOGÍA
 9ZY CENTRO DE INVESTIGACIÓN EN ALIMENTACIÓN Y DESARROLLO, A.C.
 ESTADO ANALÍTICO DEL EJERCICIO DEL PRESUPUESTO DE EGRESOS EN CLASIFICACIÓN ECONÓMICA Y POR OBJETO DEL GASTO
 ENERO A SEPTIEMBRE 2019
 (PESOS)

CLASIFICACIÓN ECONÓMICA OBJETO DEL GASTO DENOMINACIÓN	APROBADO	MODIFICADO	DEVENGADO	PAGADO	ECONOMÍAS
TOTAL	293,752,509	298,137,562	277,558,145	274,006,622	20,579,417
Gasto Corriente	293,752,509	298,137,562	278,265,174	274,713,651	19,872,388
Servicios Personales	229,317,776	235,010,687	215,090,001	212,880,321	19,920,686
1000 Servicios personales	229,317,776	235,010,687	215,090,001	212,880,321	19,920,686
1100 Remuneraciones al personal de carácter permanente	98,080,309	101,313,026	100,268,814	100,268,814	1,044,212
1200 Remuneraciones al personal de carácter transitorio	18,880,515	18,880,515	10,001,317	9,818,834	8,879,198
1300 Remuneraciones adicionales y especiales	54,789,273	56,603,303	47,698,553	47,698,553	8,904,750
1400 Seguridad social	19,076,156	19,261,143	20,351,298	18,324,101	-1,090,155
1500 Otras prestaciones sociales y económicas	29,041,523	29,502,700	27,636,896	27,636,896	1,865,804
1600 Previsiones	0	0	0	0	0
1700 Pago de estímulos a servidores públicos	9,450,000	9,450,000	9,133,123	9,133,123	316,877
Gasto De Operación	61,246,733	59,938,875	47,340,240	45,998,397	12,598,635
2000 Materiales y suministros	8,949,661	8,066,967	6,400,246	5,936,872	1,666,721
2100 Materiales de administración, emisión de documentos y artículos oficiales	447,082	539,551	542,324	485,974	-2,773
2200 Alimentos y utensilios	1,072,394	896,394	497,183	489,703	399,211
2300 Materias primas y materiales de producción y comercialización	636,095	605,795	130,877	130,876	474,918
2400 Materiales y artículos de construcción y de reparación	816,387	727,031	551,166	527,299	175,865
2500 Productos químicos, farmacéuticos y de laboratorio	4,262,661	3,804,237	3,539,652	3,257,217	264,585
2600 Combustibles, lubricantes y aditivos	971,815	811,825	682,966	621,766	128,859
2700 Vestuario, blancos, prendas de protección y artículos deportivos	111,593	101,593	49,486	48,616	52,107
2900 Herramientas, refacciones y accesorios menores	631,634	580,541	406,592	375,421	173,949
3000 Servicios generales	52,297,072	51,871,908	40,939,994	40,061,525	10,931,914
3100 Servicios básicos	7,732,733	7,622,433	7,438,162	7,438,163	184,271
3200 Servicios de arrendamiento	3,815,820	4,371,206	3,298,960	3,119,868	1,072,246
3300 Servicios profesionales, científicos, técnicos y otros servicios	19,517,918	19,899,578	13,111,073	13,052,240	6,788,505
3400 Servicios financieros, bancarios y comerciales	1,489,416	1,744,378	1,733,873	1,733,873	10,505
3500 Servicios de instalación, reparación, mantenimiento y conservación	9,000,907	8,307,659	7,029,396	6,809,175	1,278,263
3700 Servicios de traslado y viáticos	3,138,808	3,065,455	1,545,534	1,543,210	1,519,921
3800 Servicios oficiales	2,649,539	1,909,268	1,962,619	1,956,877	-53,351

38 CONSEJO NACIONAL DE CIENCIA Y TECNOLOGÍA
 9ZY CENTRO DE INVESTIGACIÓN EN ALIMENTACIÓN Y DESARROLLO, A.C.
 ESTADO ANALÍTICO DEL EJERCICIO DEL PRESUPUESTO DE EGRESOS EN CLASIFICACIÓN ECONÓMICA Y POR OBJETO DEL GASTO
 ENERO A SEPTIEMBRE 2019
 (PESOS)

CLASIFICACIÓN ECONÓMICA OBJETO DEL GASTO DENOMINACIÓN	APROBADO	MODIFICADO	DEVENGADO	PAGADO	ECONOMÍAS
3900 Otros servicios generales	4,951,931	4,951,931	4,820,377	4,408,119	131,554
Subsidios	3,188,000	3,188,000	2,562,527	2,562,527	625,473
4000 Transferencias, asignaciones, subsidios y otras ayudas	3,188,000	3,188,000	2,562,527	2,562,527	625,473
4300 Subsidios y subvenciones	1,648,000	1,648,000	1,475,754	1,475,754	172,246
4400 Ayudas sociales	1,540,000	1,540,000	1,086,773	1,086,773	453,227
4600 Transferencias a Fideicomisos	0	0	0	0	0
Otros De Corriente	0	0	13,272,406	13,272,406	0
3000 Servicios generales	0	0	13,272,406	13,272,406	0
3900 Otros servicios generales	0	0	13,272,406	13,272,406	0
Gasto De Inversión	0	0	-707,029	-707,029	707,029
Inversión Física	0	0	0	0	0
5000 Bienes muebles, inmuebles e intangibles	0	0	0	0	0
5100 Mobiliario y equipo de administración	0	0	0	0	0
5300 Equipo e instrumental médico y de laboratorio	0	0	0	0	0
5600 Maquinaria, otros equipos y herramientas	0	0	0	0	0
6000 Inversión pública	0	0	0	0	0
6200 Obra pública en bienes propios	0	0	0	0	0
Otros De Inversión	0	0	-707,029	-707,029	707,029
3000 Servicios generales	0	0	-707,029	-707,029	707,029
3900 Otros servicios generales	0	0	707,029	707,029	707,029


 C.P. ALBERTO CASTAÑEDA ROSAS
 ENCARGADO DE DESPACHO DE LA DIRECCION
 ADMINISTRATIVA



 C.P. MIRIAM CORONA ESCAMILLA
 TITULAR DEL DEPTO. DE PRESUPUESTOS

38 CONSEJO NACIONAL DE CIENCIA Y TECNOLOGÍA
 9ZY CENTRO DE INVESTIGACIÓN EN ALIMENTACIÓN Y DESARROLLO, A.C.
 ESTADO ANALÍTICO DEL EJERCICIO DEL PRESUPUESTO DE EGRESOS EN CLASIFICACIÓN POR OBJETO DEL GASTO (ARMONIZADO)
 ENERO A SEPTIEMBRE 2019
 (PESOS)

CONCEPTO	APROBADO	AMPLIACIONES / (REDUCCIONES)	MODIFICADO	DEVENGADO	PAGADO	SUB EJERCICIO
	1	2	3 = (1+2)	4	5	6 = (3-4)
Servicios personales	229,317,776	5,692,911	235,010,687	215,090,001	212,880,321	19,920,686
Remuneraciones al personal de carácter permanente	98,080,309	3,232,717	101,313,026	100,268,814	100,268,814	1,044,212
Remuneraciones al personal de carácter transitorio	18,880,515	0	18,880,515	10,001,317	9,818,834	8,879,198
Remuneraciones adicionales y especiales	54,789,273	1,814,030	56,603,303	47,698,553	47,698,553	8,904,750
Seguridad social	19,076,156	184,987	19,261,143	20,351,298	18,324,101	-1,090,155
Otras prestaciones sociales y económicas	29,041,523	461,177	29,502,700	27,636,896	27,636,896	1,865,804
Previsiones	0	0	0	0	0	0
Pago de estímulos a servidores públicos	9,450,000	0	9,450,000	9,133,123	9,133,123	316,877
Materiales y suministros	8,949,661	-882,694	8,066,967	6,400,246	5,936,872	1,666,721
Materiales de administración, emisión de documentos y artículos oficiales	447,082	92,469	539,551	542,324	485,974	-2,773
Alimentos y utensilios	1,072,394	-176,000	896,394	497,183	489,703	399,211
Materias primas y materiales de producción y comercialización	636,095	-30,300	605,795	130,877	130,876	474,918
Materiales y artículos de construcción y de reparación	816,387	-89,356	727,031	551,166	527,299	175,865
Productos químicos, farmacéuticos y de laboratorio	4,262,661	-458,424	3,804,237	3,539,652	3,257,217	264,585
Combustibles, lubricantes y aditivos	971,815	-159,990	811,825	682,966	621,766	128,859
Vestuario, blancos, prendas de protección y artículos deportivos	111,593	-10,000	101,593	49,486	48,616	52,107
Herramientas, refacciones y accesorios menores	631,634	-51,093	580,541	406,592	375,421	173,949
Servicios generales	52,297,072	-425,164	51,871,908	54,212,400	53,333,931	-2,340,492
Servicios básicos	7,732,733	-110,300	7,622,433	7,438,162	7,438,163	184,271
Servicios de arrendamiento	3,815,820	555,386	4,371,206	3,298,960	3,119,868	1,072,246
Servicios profesionales, científicos, técnicos y otros servicios	19,517,918	381,660	19,899,578	13,111,073	13,052,240	6,788,505
Servicios financieros, bancarios y comerciales	1,489,416	254,962	1,744,378	1,733,873	1,733,873	10,505
Servicios de instalación, reparación, mantenimiento y conservación	9,000,907	-693,248	8,307,659	7,029,396	6,809,175	1,278,263
Servicios de traslado y viáticos	3,138,808	-73,353	3,065,455	1,545,534	1,543,210	1,519,921
Servicios oficiales	2,649,539	-740,271	1,909,268	1,962,619	1,956,877	-53,351
Otros servicios generales	4,951,931	0	4,951,931	18,092,783	17,680,525	-13,140,852
Transferencias, asignaciones, subsidios y otras ayudas	3,188,000	0	3,188,000	2,562,527	2,562,527	625,473
Subsidios y subvenciones	3,188,000	0	3,188,000	2,562,527	2,562,527	625,473
Bienes muebles, inmuebles e intangibles	0	0	0	0	0	0
Mobiliario y equipo de administración	0	0	0	0	0	0

38 CONSEJO NACIONAL DE CIENCIA Y TECNOLOGÍA
 9ZY CENTRO DE INVESTIGACIÓN EN ALIMENTACIÓN Y DESARROLLO, A.C.
 ESTADO ANALÍTICO DEL EJERCICIO DEL PRESUPUESTO DE EGRESOS EN CLASIFICACIÓN POR OBJETO DEL GASTO (ARMONIZADO)
 ENERO A SEPTIEMBRE 2019
 (PESOS)

CONCEPTO	APROBADO	AMPLIACIONES / (REDUCCIONES)	MODIFICADO	DEVENGADO	PAGADO	SUBEJERCICIO
	1	2	3 = (1+2)	4	5	6 = (3-4)
Equipo e instrumental médico y de laboratorio	0	0	0	0	0	0
Maquinaria, otros equipos y herramientas	0	0	0	0	0	0
Inversión pública	0	0	0	-707,029	-707,029	707,029
Obra pública en bienes propios	0	0	0	-707,029	-707,029	707,029
Total del Gasto	293,752,509	4,385,053	298,137,562	277,558,145	274,006,622	20,579,417



C.P. ALBERTO-CASTAÑEDA ROSAS
 ENCARGADO DE DESPACHO DE LA DIRECCION ADMINISTRATIVA



C.P. MIRIAM CORONA ESCAMILLA
 TITULAR DEL DEPTO. DE PRESUPUESTOS

38 CONSEJO NACIONAL DE CIENCIA Y TECNOLOGÍA
 SZY CENTRO DE INVESTIGACIÓN EN ALIMENTACIÓN Y DESARROLLO, A.C.
 GASTO POR CATEGORIA PROGRAMATICA
 ENERO A SEPTIEMBRE 2019
 (PESOS)

PROGRAMA PRESUPUESTARIO				DENOMINACIÓN	GASTO CORRIENTE					GASTO DE INVERSIÓN				TOTAL		
TIPO	GRUPO	MODALIDAD	PROGRAMA		SERVICIOS PERSONALES	GASTO DE OPERACIÓN	SUBSIDIOS	OTROS DE CORRIENTE	SUMA	INVERSIÓN FÍSICA	SUBSIDIOS	OTROS DE INVERSIÓN	SUMA	TOTAL	ESTRUCTURA PORCENTUAL	
															CORRIENTE	INVERSIÓN
				Programas Federales												
				TOTAL APROBADO	229,317,776	61,246,733	1,648,000	1,540,000	293,752,509	0		0	293,752,509	100.0	0.0	
				TOTAL MODIFICADO	235,010,687	59,938,875	1,648,000	1,540,000	298,137,562	0		0	298,137,562	100.0	0.0	
				TOTAL DEVENGADO	215,090,001	47,340,240	1,475,754	14,359,179	278,265,174	0		-707,029	-707,029	277,558,145	100.3	-0.3
				TOTAL PAGADO	212,880,321	45,998,397	1,475,754	14,359,179	274,713,651	0		-707,029	-707,029	274,006,622	100.3	-0.3
				Porcentaje Pag/Aprob	92.8	75.1	89.5	0.0	93.5	0.0		0.0	93.3			
				Porcentaje Pag/Modif	90.6	76.7	89.5	0.0	92.1	0.0		0.0	91.9			
1	2			Desempeño de las Funciones												
1	2			Aprobado	206,244,248	60,904,174	1,648,000	1,540,000	270,336,422			0	270,336,422	100.0	0.0	
1	2			Modificado	211,632,491	59,601,499	1,648,000	1,540,000	274,421,990			0	274,421,990	100.0	0.0	
1	2			Devengado	194,295,730	47,120,478	1,475,754	1,086,773	243,978,735			0	243,978,735	100.0	0.0	
1	2			Pagado	192,093,925	45,779,552	1,475,754	1,086,773	240,436,004			0	240,436,004	100.0	0.0	
1	2			Porcentaje Pag/Aprob	93.1	75.2	89.5	70.6	88.9	0.0		0.0	88.9			
1	2			Porcentaje Pag/Modif	90.8	76.8	89.5	70.6	87.6	0.0		0.0	87.6			
1	2	E		Prestación de Servicios Públicos												
1	2	E		Aprobado	206,244,248	60,904,174	1,648,000	1,540,000	270,336,422				270,336,422	100.0		
1	2	E		Modificado	211,632,491	59,601,499	1,648,000	1,540,000	274,421,990				274,421,990	100.0		
1	2	E		Devengado	194,295,730	47,120,478	1,475,754	1,086,773	243,978,735				243,978,735	100.0		
1	2	E		Pagado	192,093,925	45,779,552	1,475,754	1,086,773	240,436,004				240,436,004	100.0		
1	2	E		Porcentaje Pag/Aprob	93.1	75.2	89.5	70.6	88.9				88.9			
1	2	E		Porcentaje Pag/Modif	90.8	76.8	89.5	70.6	87.6				87.6			
1	2	E	3	Investigación científica, desarrollo e innovación.												
1	2	E	3	Aprobado	206,244,248	60,904,174	1,648,000	1,540,000	270,336,422				270,336,422	100.0		
1	2	E	3	Modificado	211,632,491	59,601,499	1,648,000	1,540,000	274,421,990				274,421,990	100.0		
1	2	E	3	Devengado	194,295,730	47,120,478	1,475,754	1,086,773	243,978,735				243,978,735	100.0		
1	2	E	3	Pagado	192,093,925	45,779,552	1,475,754	1,086,773	240,436,004				240,436,004	100.0		
1	2	E	3	Porcentaje Pag/Aprob	93.1	75.2	89.5	70.6	88.9				88.9			
1	2	E	3	Porcentaje Pag/Modif	90.8	76.8	89.5	70.6	87.6				87.6			
1	3			Administrativos y de Apoyo												

38 CONSEJO NACIONAL DE CIENCIA Y TECNOLOGÍA
 9ZY CENTRO DE INVESTIGACIÓN EN ALIMENTACIÓN Y DESARROLLO, A.C.
 GASTO POR CATEGORÍA PROGRAMÁTICA
 ENERO A SEPTIEMBRE 2019

(PESOS)

PROGRAMA PRESUPUESTARIO				DENOMINACIÓN	GASTO CORRIENTE					GASTO DE INVERSIÓN				TOTAL		
TIPO	GRUPO	MODALIDAD	PROGRAMA		SERVICIOS PERSONALES	GASTO DE OPERACIÓN	SUBSIDIOS	OTROS DE CORRIENTE	SUMA	INVERSIÓN FÍSICA	SUBSIDIOS	OTROS DE INVERSIÓN	SUMA	TOTAL	ESTRUCTURA PORCENTUAL	
															CORRIENTE	INVERSIÓN
1	3			Aprobado	23,073,528	342,559			23,416,087				23,416,087	100.0	0.0	
1	3			Modificado	23,378,196	337,376			23,715,572				23,715,572	100.0	0.0	
1	3			Devengado	20,794,271	219,762		13,272,406	34,286,439		-707,029	-707,029	33,579,410	102.1	-2.1	
1	3			Pagado	20,786,396	218,845		13,272,406	34,277,647		-707,029	-707,029	33,570,618	102.1	-2.1	
1	3			Porcentaje Pag/Aprob	90.1	63.9			146.4		0.0	0.0	143.4			
1	3			Porcentaje Pag/Modif	88.9	64.9			144.5		0.0	0.0	141.6			
1	3	M		Apoyo al proceso presupuestario y para mejorar la eficiencia institucional												
1	3	M		Aprobado	21,616,058	277,868			21,893,926				21,893,926	100.0		
1	3	M		Modificado	21,920,726	273,452			22,194,178				22,194,178	100.0		
1	3	M		Devengado	20,064,736	157,801			20,222,537				20,222,537	100.0		
1	3	M		Pagado	20,064,736	157,801			20,222,537				20,222,537	100.0		
1	3	M		Porcentaje Pag/Aprob	92.8	56.8			92.4				92.4			
1	3	M		Porcentaje Pag/Modif	91.5	57.7			91.1				93.2			
1	3	M	001	Actividades de apoyo administrativo												
1	3	M	001	Aprobado	21,616,058	277,868			21,893,926				21,893,926	100.0		
1	3	M	001	Modificado	21,920,726	273,452			22,194,178				22,194,178	100.0		
1	3	M	001	Devengado	20,064,736	157,801			20,222,537				20,222,537	100.0		
1	3	M	001	Pagado	20,064,736	157,801			20,222,537				20,222,537	100.0		
1	3	M	001	Porcentaje Pag/Aprob	92.8	56.8			92.4				92.4			
1	3	M	001	Porcentaje Pag/Modif	91.5	57.7			91.1				91.1			
1	3	O		Apoyo a la función pública y al mejoramiento de la gestión												
1	3	O		Aprobado	1,457,470	64,691			1,522,161				1,522,161	100.0		
1	3	O		Modificado	1,457,470	63,924			1,521,394				1,521,394	100.0		
1	3	O		Devengado	729,535	61,961			791,496				791,496	100.0		
1	3	O		Pagado	721,660	61,044			782,704				782,704	100.0		
1	3	O		Porcentaje Pag/Aprob	49.5	94.4			51.4				51.4			
1	3	O		Porcentaje Pag/Modif	49.5	95.5			51.4				51.4			
1	3	O	001	Actividades de apoyo a la función pública y buen gobierno												

38 CONSEJO NACIONAL DE CIENCIA Y TECNOLOGÍA
 SZY CENTRO DE INVESTIGACIÓN EN ALIMENTACIÓN Y DESARROLLO, A.C.
 GASTO POR CATEGORÍA PROGRAMÁTICA
 ENERO A SEPTIEMBRE 2019
 (PESOS)

PROGRAMA PRESUPUESTARIO				DENOMINACIÓN	GASTO CORRIENTE					GASTO DE INVERSIÓN				TOTAL		
TIPO	GRUPO	MODALIDAD	PROGRAMA		SERVICIOS PERSONALES	GASTO DE OPERACIÓN	SUBSIDIOS	OTROS DE CORRIENTE	SUMA	INVERSIÓN FÍSICA	SUBSIDIOS	OTROS DE INVERSIÓN	SUMA	TOTAL	ESTRUCTURA PORCENTUAL	
															CORRIENTE	INVERSIÓN
1	3	O	001	Aprobado	1,457,470	64,691			1,522,161				1,522,161	100.0		
1	3	O	001	Modificado	1,457,470	63,924			1,521,394				1,521,394	100.0		
1	3	O	001	Devengado	729,535	61,961			791,496				791,496	100.0		
1	3	O	001	Pagado	721,660	61,044			782,704				782,704	100.0		
1	3	O	001	Porcentaje Pag/Aprob	49.5	94.4			51.4				51.4			
1	3	O	001	Porcentaje Pag/Modif	49.5	95.5			51.4				51.4			
1	3	W		Operaciones ajenas												
1	3	W		Aprobado												
1	3	W		Modificado												
1	3	W		Devengado			13,272,406	13,272,406			-707,029	-707,029	12,565,377	0.0		
1	3	W		Pagado			13,272,406	13,272,406			-707,029	-707,029	12,565,377	0.0		
1	3	W		Porcentaje Pag/Aprob			0.0	0.0			0.0	0.0	0.0	-0-		
1	3	W		Porcentaje Pag/Modif			0.0	0.0			0.0	0.0	0.0	-0-		
1	3	W	001	Operaciones Ajenas												
1	3	W	001	Aprobado												
1	3	W	001	Modificado												
1	3	W	001	Devengado			13,272,406	13,272,406			-707,029	-707,029	12,565,377	0.0		
1	3	W	001	Pagado			13,272,406	13,272,406			-707,029	-707,029	12,565,377	0.0		
1	3	W	001	Porcentaje Pag/Aprob												
1	3	W	001	Porcentaje Pag/Modif												

C.P. ALBERTO CASTAÑEDA ROSAS
 ENCARGADO DE DESPACHO DE LA DIRECCIÓN ADMINISTRATIVA

C.P. MIRIAM CORONA ESCAMILLA
 TITULAR DEL DEPTO. DE PRESUPUESTOS

38 CONSEJO NACIONAL DE CIENCIA Y TECNOLOGÍA
 9ZY CENTRO DE INVESTIGACIÓN EN ALIMENTACIÓN Y DESARROLLO, A.C.
 ESTADO ANALÍTICO DEL EJERCICIO DEL PRESUPUESTO DE EGRESOS EN CLASIFICACIÓN ECONÓMICA (ARMONIZADO)
 ENERO A SEPTIEMBRE 2019
 (PESOS)


CONCEPTO	APROBADO	AMPLIACIONES / (REDUCCIONES)	MODIFICADO	DEVENGADO	PAGADO	SUBEJERCICIO
	1	2	3 = (1+2)	4	5	6 = (3-4)
Gasto Corriente	293,752,509	4,385,053	298,137,562	278,265,174	274,713,651	19,872,388
Gasto De Capital	0	0	0	-707,029	-707,029	707,029
Total del Gasto	293,752,509	4,385,053	298,137,562	277,558,145	274,006,622	20,579,417


C.P. ALBERTO CASTAÑEDA ROSAS
 ENCARGADO DE DESPACHO DE LA DIRECCION ADMINISTRATIVA

C.P. MIRIAM CORONA ESCAMILLA
 TITULAR DEL DEPTO. DE PRESUPUESTOS

38 CONSEJO NACIONAL DE CIENCIA Y TECNOLOGÍA
 9ZY CENTRO DE INVESTIGACIÓN EN ALIMENTACIÓN Y DESARROLLO, A.C.
 GASTO POR CATEGORÍA PROGRAMÁTICA (ARMONIZADO)
 ENERO A SEPTIEMBRE 2019
 (PESOS)

CONCEPTO	APROBADO	AMPLIACIONES / (REDUCCIONES)	MODIFICADO	DEVENGADO	PAGADO	SUBEJERCICIO
	1	2	3 = (1+2)	4	5	6 = (3-4)
Programas Federales	293,752,509	4,385,053	298,137,562	277,558,145	274,006,622	20,579,417
Desempeño de las Funciones	270,336,422	4,085,568	274,421,990	243,978,735	240,436,004	30,443,255
Prestación de Servicios Públicos	270,336,422	4,085,568	274,421,990	243,978,735	240,436,004	30,443,255
Administrativos y de Apoyo	23,416,087	299,485	23,715,572	33,579,410	33,570,618	-9,863,838
Apoyo al proceso presupuestario y para mejorar la eficiencia institucional	21,893,926	300,252	22,194,178	20,222,537	20,222,537	1,971,641
Apoyo a la función pública y al mejoramiento de la gestión	1,522,161	-767	1,521,394	791,496	782,704	729,898
Operaciones ajenas	0	0	0	12,565,377	12,565,377	-12,565,377
Total del Gasto	293,752,509	4,385,053	298,137,562	277,558,145	274,006,622	20,579,417


 C.P. ALBERTO CASTAÑEDA ROSAS
 ENCARGADO DE DESPACHO DE LA DIRECCION ADMINISTRATIVA


 C.P. MIRIAM CORONA ESCAMILLA
 TITULAR DEL DEPTO. DE PRESUPUESTOS

38 CONSEJO NACIONAL DE CIENCIA Y TECNOLOGÍA
 9ZY CENTRO DE INVESTIGACIÓN EN ALIMENTACIÓN Y DESARROLLO, A.C.
 ESTADO ANALÍTICO DEL EJERCICIO DEL PRESUPUESTO DE EGRESOS EN CLASIFICACIÓN FUNCIONAL-PROGRAMÁTICA
 ENERO A SEPTIEMBRE 2019
 (PESOS)

CATEGORÍAS PROGRAMÁTICAS						GASTO CORRIENTE					GASTO DE INVERSIÓN				TOTAL			
FI	FN	SF	AI	PP	UR	DENOMINACIÓN	SERVICIOS PERSONALES	GASTO DE OPERACIÓN	SUBSIDIOS	OTROS DE CORRIENTE	SUMA	INVERSIÓN FÍSICA	SUBSIDIOS	OTROS DE INVERSIÓN	SUMA	TOTAL	ESTRUCTURA PORCENTUAL	
																	CORRIENTE	INVERSIÓN
						TOTAL APROBADO	229,317,776	61,246,733	1,648,000	1,540,000	293,752,509	0	0	0	0	293,752,509	100.0	
						TOTAL MODIFICADO	235,010,687	59,938,875	1,648,000	1,540,000	298,137,562	0	0	0	0	298,137,562	100.0	
						TOTAL DEVENGADO	215,090,001	47,340,240	1,475,754	14,359,179	278,265,174	0	0	-707,029	-707,029	277,558,145	100.3	
						TOTAL PAGADO	212,880,321	45,998,397	1,475,754	14,359,179	274,713,651	0	0	-707,029	-707,029	274,006,622	100.3	
						Porcentaje Pag/Aprob	92.8	75.1	89.5	932.4	93.5	0.0	0.0	0.0	0.0	93.3		
						Porcentaje Pag/Modif	90.6	76.7	89.5	932.4	92.1	0.0	0.0	0.0	0.0	91.9		
1						Gobierno												
1						Aprobado	1,457,470	64,691	0	0	1,522,161	0	0	0	0	1,522,161	100.0	
1						Modificado	1,457,470	63,924	0	0	1,521,394	0	0	0	0	1,521,394	100.0	
1						Devengado	729,535	61,961	0	0	791,496	0	0	0	0	791,496	100.0	
1						Pagado	721,660	61,044	0	0	782,704	0	0	0	0	782,704	100.0	
1						Porcentaje Pag/Aprob	49.5	94.4	0.0	0.0	51.4	0.0	0.0	0.0	0.0	51.4		
1						Porcentaje Pag/Modif	49.5	95.5	0.0	0.0	51.4	0.0	0.0	0.0	0.0	51.4		
1	3					Coordinación de la Política de Gobierno												
1	3					Aprobado	1,457,470	64,691	0	0	1,522,161	0	0	0	0	1,522,161	100.0	
1	3					Modificado	1,457,470	63,924	0	0	1,521,394	0	0	0	0	1,521,394	100.0	
1	3					Devengado	729,535	61,961	0	0	791,496	0	0	0	0	791,496	100.0	
1	3					Pagado	721,660	61,044	0	0	782,704	0	0	0	0	782,704	100.0	
1	3					Porcentaje Pag/Aprob	49.5	94.4	0.0	0.0	51.4	0.0	0.0	0.0	0.0	51.4		
1	3					Porcentaje Pag/Modif	49.5	95.5	0.0	0.0	51.4	0.0	0.0	0.0	0.0	51.4		
1	3	04				Función Pública												
1	3	04				Aprobado	1,457,470	64,691	0	0	1,522,161	0	0	0	0	1,522,161	100.0	
1	3	04				Modificado	1,457,470	63,924	0	0	1,521,394	0	0	0	0	1,521,394	100.0	
1	3	04				Devengado	729,535	61,961	0	0	791,496	0	0	0	0	791,496	100.0	
1	3	04				Pagado	721,660	61,044	0	0	782,704	0	0	0	0	782,704	100.0	
1	3	04				Porcentaje Pag/Aprob	49.5	94.4	0.0	0.0	51.4	0.0	0.0	0.0	0.0	51.4		
1	3	04				Porcentaje Pag/Modif	49.5	95.5	0.0	0.0	51.4	0.0	0.0	0.0	0.0	51.4		
1	3	04	001			Función pública y buen gobierno												
1	3	04	001			Aprobado	1,457,470	64,691	0	0	1,522,161	0	0	0	0	1,522,161	100.0	
1	3	04	001			Modificado	1,457,470	63,924	0	0	1,521,394	0	0	0	0	1,521,394	100.0	
1	3	04	001			Devengado	729,535	61,961	0	0	791,496	0	0	0	0	791,496	100.0	
1	3	04	001			Pagado	721,660	61,044	0	0	782,704	0	0	0	0	782,704	100.0	
1	3	04	001			Porcentaje Pag/Aprob	49.5	94.4	0.0	0.0	51.4	0.0	0.0	0.0	0.0	51.4		
1	3	04	001			Porcentaje Pag/Modif	49.5	95.5	0.0	0.0	51.4	0.0	0.0	0.0	0.0	51.4		
1	3	04	001	0001		Actividades de apoyo a la función pública y buen gobierno												
1	3	04	001	0001		Aprobado	1,457,470	64,691	0	0	1,522,161	0	0	0	0	1,522,161	100.0	
1	3	04	001	0001		Modificado	1,457,470	63,924	0	0	1,521,394	0	0	0	0	1,521,394	100.0	
1	3	04	001	0001		Devengado	729,535	61,961	0	0	791,496	0	0	0	0	791,496	100.0	
1	3	04	001	0001		Pagado	721,660	61,044	0	0	782,704	0	0	0	0	782,704	100.0	
1	3	04	001	0001		Porcentaje Pag/Aprob	49.5	94.4	0.0	0.0	51.4	0.0	0.0	0.0	0.0	51.4		
1	3	04	001	0001		Porcentaje Pag/Modif	49.5	95.5	0.0	0.0	51.4	0.0	0.0	0.0	0.0	51.4		

38 CONSEJO NACIONAL DE CIENCIA Y TECNOLOGÍA
 9ZY CENTRO DE INVESTIGACIÓN EN ALIMENTACIÓN Y DESARROLLO, A.C.
 ESTADO ANALÍTICO DEL EJERCICIO DEL PRESUPUESTO DE EGRESOS EN CLASIFICACIÓN FUNCIONAL-PROGRAMÁTICA
 ENERO A SEPTIEMBRE 2019
 (PESOS)

CATEGORÍAS PROGRAMÁTICAS						DENOMINACIÓN	GASTO CORRIENTE					GASTO DE INVERSIÓN				TOTAL		
FI	FN	SF	AI	PP	UR		SERVICIOS PERSONALES	GASTO DE OPERACIÓN	SUBSIDIOS	OTROS DE CORRIENTE	SUMA	INVERSIÓN FÍSICA	SUBSIDIOS	OTROS DE INVERSIÓN	SUMA	TOTAL	ESTRUCTURA PORCENTUAL	
																	CORRIENTE	INVERSIÓN
1	3	04	001	0001	9ZY	Centro de Investigación en Alimentación y Desarrollo, A.C.												
1	3	04	001	0001	9ZY	Aprobado	1,457,470	64,691	0	0	1,522,161				1,522,161	100.0		
1	3	04	001	0001	9ZY	Modificado	1,457,470	63,924	0	0	1,521,394				1,521,394	100.0		
1	3	04	001	0001	9ZY	Devengado	729,535	61,961	0	0	791,496				791,496	100.0		
1	3	04	001	0001	9ZY	Pagado	721,660	61,044	0	0	782,704				782,704	100.0		
1	3	04	001	0001	9ZY	Porcentaje Pag/Aprob	49.5	94.4	0.0	0.0	51.4				51.4			
1	3	04	001	0001	9ZY	Porcentaje Pag/Modif	49.5	95.5	0.0	0.0	51.4				51.4			
3						Desarrollo Económico												
3						Aprobado	227,860,306	61,182,042	1,648,000	1,540,000	292,230,348	0	0	0	292,230,348	100.0	0.0	
3						Modificado	233,553,217	59,874,951	1,648,000	1,540,000	296,616,168	0	0	0	296,616,168	100.0	0.0	
3						Devengado	214,360,466	47,278,279	1,475,754	14,359,179	277,473,678	0	0	-707,029	276,766,649	100.3	-0.3	
3						Pagado	212,158,661	45,937,353	1,475,754	14,359,179	273,930,947	0	0	-707,029	273,223,918	100.3	-0.3	
3						Porcentaje Pag/Aprob	93.1	75.1	89.5	93.4	93.7	0.0	0.0	0.0	93.5			
3						Porcentaje Pag/Modif	90.8	76.7	89.5	93.4	92.4	0.0	0.0	0.0	92.1			
3	8					Ciencia, Tecnología e Innovación												
3	8					Aprobado	227,860,306	61,182,042	1,648,000	1,540,000	292,230,348	0	0	0	292,230,348	100.0	0.0	
3	8					Modificado	233,553,217	59,874,951	1,648,000	1,540,000	296,616,168	0	0	0	296,616,168	100.0	0.0	
3	8					Devengado	214,360,466	47,278,279	1,475,754	14,359,179	277,473,678	0	0	-707,029	276,766,649	100.3	-0.3	
3	8					Pagado	212,158,661	45,937,353	1,475,754	14,359,179	273,930,947	0	0	-707,029	273,223,918	100.3	-0.3	
3	8					Porcentaje Pag/Aprob	93.1	75.1	89.5	93.4	93.7	0.0	0.0	0.0	93.5			
3	8					Porcentaje Pag/Modif	90.8	76.7	89.5	93.4	92.4	0.0	0.0	0.0	92.1			
3	8	01				Investigación Científica												
3	8	01				Aprobado	227,860,306	61,182,042	1,648,000	1,540,000	292,230,348	0	0	0	292,230,348	100.0	0.0	
3	8	01				Modificado	233,553,217	59,874,951	1,648,000	1,540,000	296,616,168	0	0	0	296,616,168	100.0	0.0	
3	8	01				Devengado	214,360,466	47,278,279	1,475,754	14,359,179	277,473,678	0	0	-707,029	276,766,649	100.3	-0.3	
3	8	01				Pagado	212,158,661	45,937,353	1,475,754	14,359,179	273,930,947	0	0	-707,029	273,223,918	100.3	-0.3	
3	8	01				Porcentaje Pag/Aprob	93.1	75.1	89.5	93.4	93.7	0.0	0.0	0.0	93.5			
3	8	01				Porcentaje Pag/Modif	90.8	76.7	89.5	93.4	92.4	0.0	0.0	0.0	92.1			
3	8	01	002			Servicios de apoyo administrativo												
3	8	01	002			Aprobado	21,616,058	277,868	0	0	21,893,926				21,893,926	100.0		
3	8	01	002			Modificado	21,920,726	273,452	0	0	22,194,178				22,194,178	100.0		
3	8	01	002			Devengado	20,064,736	157,801	0	0	20,222,537				20,222,537	100.0		
3	8	01	002			Pagado	20,064,736	157,801	0	0	20,222,537				20,222,537	100.0		
3	8	01	002			Porcentaje Pag/Aprob	92.8	56.8	0.0	0.0	92.4				92.4			
3	8	01	002			Porcentaje Pag/Modif	91.5	57.7	0.0	0.0	91.1				91.1			
3	8	01	002	M001		Actividades de apoyo administrativo												
3	8	01	002	M001		Aprobado	21,616,058	277,868			21,893,926				21,893,926	100.0		
3	8	01	002	M001		Modificado	21,920,726	273,452			22,194,178				22,194,178	100.0		
3	8	01	002	M001		Devengado	20,064,736	157,801			20,222,537				20,222,537	100.0		
3	8	01	002	M001		Pagado	20,064,736	157,801			20,222,537				20,222,537	100.0		
3	8	01	002	M001		Porcentaje Pag/Aprob	92.8	56.8			92.4				92.4			
3	8	01	002	M001		Porcentaje Pag/Modif	91.5	57.7			91.1				91.1			


38 CONSEJO NACIONAL DE CIENCIA Y TECNOLOGÍA
 9ZY CENTRO DE INVESTIGACIÓN EN ALIMENTACIÓN Y DESARROLLO, A.C.
 ESTADO ANALÍTICO DEL EJERCICIO DEL PRESUPUESTO DE EGRESOS EN CLASIFICACIÓN FUNCIONAL-PROGRAMÁTICA
 ENERO A SEPTIEMBRE 2019
 (PESOS)

CATEGORÍAS PROGRAMÁTICAS						DENOMINACIÓN	GASTO CORRIENTE					GASTO DE INVERSIÓN				TOTAL		
FI	FN	SF	AI	PP	UR		SERVICIOS PERSONALES	GASTO DE OPERACIÓN	SUBSIDIOS	OTROS DE CORRIENTE	SUMA	INVERSIÓN FÍSICA	SUBSIDIOS	OTROS DE INVERSIÓN	SUMA	TOTAL	ESTRUCTURA PORCENTUAL	
																	CORRIENTE	INVERSIÓN
3	8	01	002	M001	9ZY	Centro de Investigación en Alimentación y Desarrollo, A.C.												
3	8	01	002	M001	9ZY	Aprobado	21,616,058	277,868	0	0	21,893,926				21,893,926	100.0		
3	8	01	002	M001	9ZY	Modificado	21,820,726	273,452	0	0	22,194,178				22,194,178	100.0		
3	8	01	002	M001	9ZY	Devengado	20,064,736	157,801	0	0	20,222,537				20,222,537	100.0		
3	8	01	002	M001	9ZY	Pagado	20,064,736	157,801	0	0	20,222,537				20,222,537	100.0		
3	8	01	002	M001	9ZY	Porcentaje Pag/Aprob	92.8	56.8	0.0	0.0	92.4				92.4			
3	8	01	002	M001	9ZY	Porcentaje Pag/Modif	91.5	57.7	0.0	0.0	91.1				91.1			
3	8	01	003			Generación de conocimiento científico para el bienestar de la población y difusión de sus resultados												
3	8	01	003			Aprobado	206,244,248	60,904,174	1,648,000	1,540,000	270,336,422	0		0	270,336,422	100.0	0.0	
3	8	01	003			Modificado	211,632,491	59,601,499	1,648,000	1,540,000	274,421,990	0		0	274,421,990	100.0	0.0	
3	8	01	003			Devengado	194,295,730	47,120,478	1,475,754	1,086,773	243,978,735	0		0	243,978,735	100.0		
3	8	01	003			Pagado	192,093,925	45,779,552	1,475,754	1,086,773	240,436,004	0		0	240,436,004	100.0		
3	8	01	003			Porcentaje Pag/Aprob	93.1	75.2	89.5	70.6	88.9	0.0		0.0	88.9			
3	8	01	003			Porcentaje Pag/Modif	90.8	76.8	89.5	70.6	87.6	0.0		0.0	87.6			
3	8	01	003	E003		Investigación Científica, desarrollo e innovación												
3	8	01	003	E003		Aprobado	206,244,248	60,904,174	1,648,000	1,540,000	270,336,422				270,336,422	100.0		
3	8	01	003	E003		Modificado	211,632,491	59,601,499	1,648,000	1,540,000	274,421,990				274,421,990	100.0		
3	8	01	003	E003		Devengado	194,295,730	47,120,478	1,475,754	1,086,773	243,978,735				243,978,735	100.0		
3	8	01	003	E003		Pagado	192,093,925	45,779,552	1,475,754	1,086,773	240,436,004				240,436,004	100.0		
3	8	01	003	E003		Porcentaje Pag/Aprob	93.1	75.2	89.5	70.6	88.9				88.9			
3	8	01	003	E003		Porcentaje Pag/Modif	90.8	76.8	89.5	70.6	87.6				87.6			
3	8	01	003	E003	9ZY	Centro de Investigación en Alimentación y Desarrollo, A.C.												
3	8	01	003	E003	9ZY	Aprobado	206,244,248	60,904,174	1,648,000	1,540,000	270,336,422				270,336,422	100.0		
3	8	01	003	E003	9ZY	Modificado	211,632,491	59,601,499	1,648,000	1,540,000	274,421,990				274,421,990	100.0		
3	8	01	003	E003	9ZY	Devengado	194,295,730	47,120,478	1,475,754	1,086,773	243,978,735				243,978,735	100.0		
3	8	01	003	E003	9ZY	Pagado	192,093,925	45,779,552	1,475,754	1,086,773	240,436,004				240,436,004	100.0		
3	8	01	003	E003	9ZY	Porcentaje Pag/Aprob	93.1	75.2	89.5	70.6	88.9				88.9			
3	8	01	003	E003	9ZY	Porcentaje Pag/Modif	90.8	76.8	89.5	70.6	87.6				87.6			
3	8	01	009			Fortalecimiento a la capacidad científica, tecnológica y de innovación												
3	8	01	009			Aprobado				0	0		0.0	0.0				
3	8	01	009			Modificado				0	0		0.0	0.0				
3	8	01	009			Devengado				13,272,406	13,272,406		-707,029	-707,029	12,565,377	-	0.0	
3	8	01	009			Pagado				13,272,406	13,272,406		-707,029	-707,029	12,565,377	-	0.0	
3	8	01	009			Porcentaje Pag/Aprob				0.0	0.0			0.0				
3	8	01	009			Porcentaje Pag/Modif				0.0	0.0			0.0				
3	8	01	009	W001		Operaciones Ajenas												
3	8	01	009	W001		Aprobado				0	0			0.0	0.0			

38 CONSEJO NACIONAL DE CIENCIA Y TECNOLOGÍA
 9ZY CENTRO DE INVESTIGACIÓN EN ALIMENTACIÓN Y DESARROLLO, A.C.
 ESTADO ANALÍTICO DEL EJERCICIO DEL PRESUPUESTO DE EGRESOS EN CLASIFICACIÓN FUNCIONAL-PROGRAMÁTICA
 ENERO A SEPTIEMBRE 2019
 (PESOS)

CATEGORÍAS PROGRAMÁTICAS						DENOMINACIÓN	GASTO CORRIENTE					GASTO DE INVERSIÓN				TOTAL		
FI	FN	SF	AI	PP	UR		SERVICIOS PERSONALES	GASTO DE OPERACIÓN	SUBSIDIOS	OTROS DE CORRIENTE	SUMA	INVERSIÓN FÍSICA	SUBSIDIOS	OTROS DE INVERSIÓN	SUMA	TOTAL	ESTRUCTURA PORCENTUAL	
																	CORRIENTE	INVERSIÓN
3	8	01	009	W001		Modificado				0	0				0.0	0.0		
3	8	01	009	W001		Devengado			13,272,406	13,272,406				-707,029	-707,029	12,565,377	-	0.0
3	8	01	009	W001		Pagado			13,272,406	13,272,406				-707,029	-707,029	12,565,377	-	0.0
3	8	01	009	W001		Porcentaje Pag/Aprob			0.0	0.0				0.0	0.0			
3	8	01	009	W001		Porcentaje Pag/Modif			0.0	0.0				0.0	0.0			
3	8	01	009	W001	9ZY	Centro de Investigación en Alimentación y Desarrollo, A.C.												
3	8	01	009	W001	9ZY	Aprobado			0	0				0.0	0.0			
3	8	01	009	W001	9ZY	Modificado			0	0				0.0	0.0			
3	8	01	009	W001	9ZY	Devengado			13,272,406	13,272,406				-707,029	-707,029	12,565,377	-	0.0
3	8	01	009	W001	9ZY	Pagado			13,272,406	13,272,406				-707,029	-707,029	12,565,377	-	0.0
3	8	01	009	W001	9ZY	Porcentaje Pag/Aprob			0.0	0.0				0.0	0.0			
3	8	01	009	W001	9ZY	Porcentaje Pag/Modif			0.0	0.0				0.0	0.0			


 C.P. ALBERTO CASTAÑEDA ROSAS
 ENCARADO DE DESPACHO DE LA DIRECCION
 ADMINISTRATIVA


 C.P. MIRIAM EORONA ESCAMILLA
 TITULAR DEL DEPTO. DE PRESUPUESTOS

38 CONSEJO NACIONAL DE CIENCIA Y TECNOLOGÍA
 9ZY CENTRO DE INVESTIGACIÓN EN ALIMENTACIÓN Y DESARROLLO, A.C.
 ESTADO ANALÍTICO DEL EJERCICIO DEL PRESUPUESTO DE EGRESOS EN CLASIFICACIÓN FUNCIONAL (ARMONIZADO)
 ENERO A SEPTIEMBRE 2019
 (PESOS)

CONCEPTO	APROBADO	AMPLIACIONES / (REDUCCIONES)	MODIFICADO	DEVENGADO	PAGADO	SUBEJERCICIO
	1	2	3 = (1+2)	4	5	6 = (3-4)
Gobierno	1,522,161	-767	1,521,394	791,496	782,704	729,898
Coordinación de la Política de Gobierno	1,522,161	-767	1,521,394	791,496	782,704	729,898
Desarrollo Económico	292,230,348	4,385,820	296,616,168	276,766,649	273,223,918	19,849,519
Ciencia, Tecnología e Innovación	292,230,348	4,385,820	97,009,858	276,766,649	273,223,918	-179,756,791
Total del Gasto	293,752,509	4,385,053	298,137,562	277,558,145	274,006,622	20,579,417


 C.P. ALBERTO CASTAÑEDA ROSAS


ENCARGADO DE DESPACHO DE LA DIRECCIÓN ADMINISTRATIVA


 C.P. MIRIAM CORONA ESCAMILLA

TITULAR DEL DEPTO. DE PRESUPUESTOS

38 CONSEJO NACIONAL DE CIENCIA Y TECNOLOGÍA
9ZY CENTRO DE INVESTIGACION EN ALIMENTACION Y DESARROLLO, A.C.
ESTADO ANALITICO DEL EJERCICIO DEL PRESUPUESTO DE EGRESOS EN CLASIFICACION ADMINISTRATIVA
ENERO A SEPTIEMBRE 2019
(PESOS)

DENOMINACION	APROBADO	MODIFICADO	DEVENGADO	PAGADO	ECONOMIAS
TOTAL	293,752,509	298,137,562	277,558,145	274,006,622	20,579,417



C.P. ALBERTO CASTAÑEDA ROSAS
ENCARGADO DE DESPACHO DE LA DIRECCION ADMINISTRATIVA



C.P. MIRIAM CORONA ESCAMILLA
TITULAR DEL DEPTO. DE PRESUPUESTOS

38 CONSEJO NACIONAL DE CIENCIA Y TECNOLOGÍA
 9ZY CENTRO DE INVESTIGACIÓN EN ALIMENTACIÓN Y DESARROLLO, A.C.
 ESTADO ANALÍTICO DEL EJERCICIO DEL PRESUPUESTO DE EGRESOS EN CLASIFICACIÓN ADMINISTRATIVA (ARMONIZADO)
 ENERO A SEPTIEMBRE 2019
 (PESOS)

CONCEPTO	APROBADO	AMPLIACIONES / (REDUCCIONES)	MODIFICADO	DEVENGADO	PAGADO	SUBEJERCICIO
	1	2	3 = (1+2)	4	5	6 = (3-4)
Centro de Investigación en Alimentación y Desarrollo, A.C.	293,752,509	4,385,053	298,137,562	277,558,145	274,006,622	20,579,417
Total del Gasto	293,752,509	4,385,053	298,137,562	277,558,145	274,006,622	20,579,417



C.P. ALBERTO CASTAÑEDA ROSAS
ENCARGADO DE DESPACHO DE LA DIRECCIÓN
ADMINISTRATIVA



C.P. MIRIAM CORONA ESCAMILLA
TITULAR DEL DEPTO. DE PRESUPUESTOS