

38 CONSEJO NACIONAL DE CIENCIA Y TECNOLOGIA
 9ZY CENTRO DE INVESTIGACION EN ALIMENTACION Y DESARROLLO, A.C.
 ESTADO ANALITICO DE INGRESOS
 DE ENERO A JUNIO 2018
 (PESOS)

RUBRO DE INGRESOS	INGRESO					DIFERENCIA (6=5-1)
	ESTIMADO (1)	AMPLIACIONES Y REDUCCIONES (2)	MODIFICADO (3=1+2)	DEVENGADO (4)	RECAUDADO (5)	
IMPUESTOS	0	0	0	0	0	0
CUOTAS Y APORTACIONES DE SEGURIDAD SOCIAL	0	0	0	0	0	0
CONTRIBUCIONES DE MEJORAS	0	0	0	0	0	0
DERECHOS	0	0	0	0	0	0
PRODUCTOS	0	0	0	0	0	0
CORRIENTE	0	0	0	0	0	0
CAPITAL	0	0	0	0	0	0
APROVECHAMIENTOS	0	0	0	0	0	0
CORRIENTE	0	0	0	0	0	0
CAPITAL	0	0	0	0	0	0
INGRESOS POR VENTAS DE BIENES Y SERVICIOS	17,000,000	0	17,000,000	-	15,329,119	1,670,881
PARTICIPACIONES Y APORTACIONES	0	0	-	0	0	0
TRANSFERENCIAS, ASIGNACIONES, SUBSIDIOS Y OTRAS AYUDAS	162,104,410	-	162,104,410	1,282,489	162,104,410	-
INGRESOS DERIVADOS DE FINANCIAMIENTOS	0	0	-	0	0	0
TOTAL	179,104,410	-	179,104,410	1,282,489	177,433,529	1,670,881
				INGRESOS EXCEDENTES		

ESTADO ANALITICO DE INGRESOS POR FUENTE DE FINANCIAMIENTO	INGRESO					DIFERENCIA (6=5-1)
	ESTIMADO (1)	AMPLIACIONES Y REDUCCIONES (2)	MODIFICADO (3=1+2)	DEVENGADO (4)	RECAUDADO (5)	
INGRESOS DEL GOBIERNO	0	0	0	0	0	0
IMPUESTOS	0	0	0	0	0	0
CONTRIBUCIONES DE MEJORAS	0	0	0	0	0	0
DERECHOS	0	0	0	0	0	0
PRODUCTOS	0	0	0	0	0	0
CORRIENTE	0	0	0	0	0	0
CAPITAL	0	0	0	0	0	0
APROVECHAMIENTOS	0	0	0	0	0	0
CORRIENTE	0	0	0	0	0	0
CAPITAL	0	0	0	0	0	0
PARTICIPACIONES Y APORTACIONES	0	0	0	0	0	0
TRANSFERENCIAS, ASIGNACIONES, SUBSIDIOS Y OTRAS AYUDAS	0	0	0	0	0	0
INGRESOS DE ORGANISMOS Y EMPRESAS	179,104,410	-	179,104,410	1,282,489	177,433,529	1,670,881
CUOTAS Y APORTACIONES DE SEGURIDAD SOCIAL	0	0	0	0	0	0
INGRESOS POR VENTAS DE BIENES Y SERVICIOS	17,000,000	-	17,000,000	0	15,329,119	1,670,881
TRANSFERENCIAS, ASIGNACIONES, SUBSIDIOS Y OTRAS AYUDAS	162,104,410	-	162,104,410	1,282,489	162,104,410	-
INGRESOS DERIVADOS DE FINANCIAMIENTOS	0	0	0	0	0	0
INGRESOS DERIVADOS DE FINANCIAMIENTOS	0	0	0	0	0	0
TOTAL	179,104,410	-	179,104,410	1,282,489	177,433,529	1,670,881
				INGRESOS EXCEDENTES		

C.P. RICARDO EFREN VALDEZ ESPINOZA
 DIRECTOR ADMINISTRATIVO

C.P. MIRIAM CORONA ESCAMILLA
 TITULAR DEL DEPTO. DE PRESUPUESTOS

38 CONSEJO NACIONAL DE CIENCIA Y TECNOLOGÍA
 9ZY CENTRO DE INVESTIGACIÓN EN ALIMENTACIÓN Y DESARROLLO, A.C.
 INGRESOS DE FLUJO DE EFECTIVO
 PRODUCTORAS DE BIENES Y SERVICIOS
 DE ENERO A JUNIO 2018
 (PESOS)

CONCEPTO	ESTIMADO	MODIFICADO	RECAUDADO
TOTAL DE RECURSOS ^{1/}	179,104,410	179,104,410	182,142,105
DISPONIBILIDAD INICIAL	0	0	4,708,576
CORRIENTES Y DE CAPITAL	17,000,000	17,000,000	15,329,119
VENTA DE BIENES	0	0	0
INTERNAS	0	0	0
EXTERNAS	0	0	0
VENTA DE SERVICIOS	0	0	0
INTERNAS	17,000,000	17,000,000	13,743,309
EXTERNAS	17,000,000	17,000,000	13,743,309
INGRESOS DIVERSOS	0	0	0
INGRESOS DE FIDEICOMISOS PÚBLICOS	0	0	1,585,810
PRODUCTOS FINANCIEROS	0	0	0
OTROS	0	0	1,585,810
VENTA DE INVERSIONES	0	0	0
RECUPERACIÓN DE ACTIVOS FÍSICOS	0	0	0
RECUPERACIÓN DE ACTIVOS FINANCIEROS	0	0	0
INGRESOS POR OPERACIONES AJENAS	0	0	0
POR CUENTA DE TERCEROS	0	0	0
POR EROGACIONES RECUPERABLES	0	0	0
SUBSIDIOS Y APOYOS FISCALES	0	0	0
SUBSIDIOS	162,104,410	162,104,410	162,104,410
CORRIENTES	1,512,000	1,512,000	1,512,000
DE CAPITAL	1,512,000	1,512,000	1,512,000
APOYOS FISCALES	160,592,410	160,592,410	160,592,410
CORRIENTES	160,592,410	160,592,410	160,592,410
SERVICIOS PERSONALES	132,357,255	132,357,255	132,357,255
OTROS	28,235,155	28,235,155	28,235,155
INVERSIÓN FÍSICA	0	0	0
INTERESES, COMISIONES Y GASTOS DE LA DEUDA	0	0	0
INVERSIÓN FINANCIERA	0	0	0
AMORTIZACIÓN DE PASIVOS	0	0	0
SUMA DE INGRESOS DEL AÑO	179,104,410	179,104,410	177,433,529
ENDEUDAMIENTO (O DESENDEUDAMIENTO) NETO	0	0	0
INTERNO	0	0	0
EXTERNO	0	0	0

C.P. RICARDO EFREN VALDEZ ESPINOZA
 DIRECTOR ADMINISTRATIVO

C.P. MIRIAM CORONA ESCAMILLA
 TITULAR DEL DEPTO. DE PRESUPUESTOS

38 CONSEJO NACIONAL DE CIENCIA Y TECNOLOGIA
9ZY CENTRO DE INVESTIGACION EN ALIMENTACION Y DESARROLLO, A.C.
ANALITICO DE CLAVES DE ENTIDADES PARAESTATALES (ACEP)

ByS
ENERO A JUNIO 2018
PESOS


CONCEPTO	Estimado/Aprobado	Modificado	Devengado	Recaudado/Pagado
TOTAL DE RECURSOS	179,104,410	179,104,410	1,282,489	182,142,105
DISPONIBILIDAD INICIAL	-	-	-	4,708,576
CORRIENTES Y DE CAPITAL	17,000,000	17,000,000	1,282,489	15,329,119
VENTA DE BIENES	-	-	-	-
INTERNAS	-	-	-	-
EXTERNAS	-	-	-	-
VENTA DE SERVICIOS	17,000,000	17,000,000	1,282,489	13,743,309
INTERNAS	17,000,000	17,000,000	1,282,489	13,743,309
EXTERNAS	-	-	-	-
INGRESOS DIVERSOS	-	-	-	1,585,810
INGRESOS DE FIDEICOMISOS PUBLICOS	-	-	-	-
PRODUCTOS FINANCIEROS	-	-	-	-
OTROS	-	-	-	1,585,810
VENTA DE INVERSIONES	-	-	-	-
RECUPERACION DE ACTIVOS FÍSICOS	-	-	-	-
RECUPERACION DE ACTIVOS FINANCIEROS	-	-	-	-
INGRESOS POR OPERACIONES AJENAS	-	-	-	-
POR CUENTA DE TERCEROS	-	-	-	-
POR EROGACIONES RECUPERABLES	-	-	-	-
SUBSIDIOS Y APOYOS FISCALES	162,104,410	162,104,410	-	162,104,410
SUBSIDIOS	1,512,000	1,512,000	-	1,512,000
CORRIENTES	1,512,000	1,512,000	-	1,512,000
DE CAPITAL	-	-	-	-
APOYOS FISCALES	160,592,410	160,592,410	-	160,592,410
CORRIENTES	160,592,410	160,592,410	-	160,592,410
SERVICIOS PERSONALES	132,357,255	132,357,255	-	132,357,255
OTROS	28,235,155	28,235,155	-	28,235,155
INVERSION FISICA	-	-	-	-
INTERESES, COMISIONES Y GASTOS DE LA DEUDA	-	-	-	-
INVERSION FINANCIERA	-	-	-	-
AMORTIZACION DE PASIVOS	-	-	-	-
SUMA DE INGRESOS DEL AÑO	179,104,410	179,104,410	1,282,489	177,433,529
ENDEUDAMIENTO (O DESENDERUDAMIENTO) NETO	-	-	-	-
INTERNO	-	-	-	-
EXTERNO	-	-	-	-
TOTAL DE RECURSOS	179,104,410	179,104,410	185,693,312	182,142,105
GASTO PROGRAMABLE	179,104,410	179,104,410	185,693,312	178,670,700
GASTO CORRIENTE	179,104,410	179,104,410	187,138,279	180,115,667
SERVICIOS PERSONALES	143,194,438	143,194,438	148,545,318	147,191,640
DE OPERACIÓN	33,497,972	33,497,972	37,000,280	31,347,946
PENSIONES Y JUBILACIONES	-	-	-	-
SUBSIDIOS	1,512,000	1,512,000	780,886	764,286
OTRAS EROGACIONES	900,000	900,000	811,795	811,795
INVERSION FISICA	-	-	-	-
BIENES MUEBLES E INMUEBLES	-	-	-	-
OBRA PUBLICA	-	-	-	-
SUBSIDIOS	-	-	-	-
OTRAS EROGACIONES	-	-	-	-
INVERSION FINANCIERA	-	-	-	-
COSTO FINANCIERO	-	-	-	-
INTERESES, COMISIONES Y GASTOS DE LA DEUDA	-	-	-	-
INTERNOS	-	-	-	-
EXTERNOS	-	-	-	-
EGRESOS POR OPERACIONES AJENAS	-	-	1,444,967	1,444,967
POR CUENTA DE TERCEROS	-	-	1,233,032	1,233,032
EROGACIONES RECUPERABLES	-	-	211,935	211,935
SUMA DE EGRESOS DEL AÑO	179,104,410	179,104,410	185,693,312	178,670,700
ENTEROS A TESORERIA DE LA FEDERACION	-	-	-	-
ORDINARIOS	-	-	-	-
EXTRAORDINARIOS	-	-	-	-
RETIRO DEL PATRIMONIO INVERTIDO DE LA NACION	-	-	-	-
DISPONIBILIDAD FINAL PREVIA	-	-	-	-
DISPONIBILIDAD FINAL	-	-	-	3,471,405
VARIACION EN DISPONIBILIDADES	-	-	-	1,237,171
BALANCE DE OPERACIÓN	-	-	-	163,341,581
BALANCE PRIMARIO	162,104,410	162,104,410	-	1,237,171
BALANCE FINANCIERO	-	-	-	1,237,171

C.P. RICARDO EFREN VALDEZ ESPINOZA
DIRECTOR ADMINISTRATIVO

C.P. MIRIAM CORONA ESCAMILLA
TITULAR DEL DEPTO. DE PRESUPUESTOS

38 CONSEJO NACIONAL DE CIENCIA Y TECNOLOGÍA
 9ZY CENTRO DE INVESTIGACIÓN EN ALIMENTACIÓN Y DESARROLLO, A.C.
 EGRESOS DE FLUJO DE EFECTIVO
 PRODUCTORAS DE BIENES Y SERVICIOS
 ENERO A JUNIO 2018
 (PESOS)

CONCEPTO	APROBADO	MODIFICADO	PAGADO
TOTAL DE RECURSOS	179,104,410	179,104,410	182,142,105
GASTO CORRIENTE	179,104,410	179,104,410	180,115,667
SERVICIOS PERSONALES	143,194,438	143,194,438	147,191,640
DE OPERACIÓN	33,497,972	33,497,972	31,347,946
PENSIONES Y JUBILACIONES	0	0	0
SUBSIDIOS	1,512,000	1,512,000	764,286
OTRAS EROGACIONES	900,000	900,000	811,795
INVERSIÓN FÍSICA	0	0	0
BIENES MUEBLES E INMUEBLES	0	0	0
OBRA PÚBLICA	0	0	0
SUBSIDIOS	0	0	0
OTRAS EROGACIONES	0	0	0
INVERSIÓN FINANCIERA	0	0	0
COSTO FINANCIERO	0	0	0
INTERESES, COMISIONES Y GASTOS DE LA DEUDA	0	0	0
INTERNOS	0	0	0
EXTERNOS	0	0	0
EGRESOS POR OPERACIONES AJENAS	0	0	-1,444,967
POR CUENTA DE TERCEROS	0	0	-1,233,032
EROGACIONES RECUPERABLES	0	0	-211,935
SUMA DE EGRESOS DEL AÑO	179,104,410	179,104,410	178,670,700
ENTEROS A TESORERÍA DE LA FEDERACIÓN	0	0	0
ORDINARIOS	0	0	0
EXTRAORDINARIOS	0	0	0
DISPONIBILIDAD FINAL	0	0	3,471,405


 C.P. RICARDO EFREN VALDEZ ESPINOZA
 DIRECTOR ADMINISTRATIVO


 C.P. MIRIAM CORONA ESCAMILLA
 TITULAR DEL DEPTO. DE PRESUPUESTOS

38 CONSEJO NACIONAL DE CIENCIA Y TECNOLOGÍA
9ZY CENTRO DE INVESTIGACIÓN EN ALIMENTACIÓN Y DESARROLLO, A. C.
ESTADO ANALÍTICO DEL EJERCICIO DEL PRESUPUESTO DE EGRESOS EN CLASIFICACIÓN ECONÓMICA Y POR OBJETO DEL GASTO
ENERO A JUNIO 2018
(PESOS)

CLASIFICACIÓN ECONÓMICA OBJETO DEL GASTO DENOMINACIÓN	APROBADO	MODIFICADO	DEVENGADO	PAGADO	ECONOMÍAS
TOTAL	179,104,410	179,104,410	185,693,312	178,670,700	-6,588,902
Gasto Corriente	179,104,410	179,104,410	185,905,247	178,882,635	-6,800,837
Servicios Personales	143,194,438	143,194,438	148,545,318	147,191,640	-5,350,880
1000 Servicios personales	143,194,438	143,194,438	148,545,318	147,191,640	-5,350,880
1100 Remuneraciones al personal de carácter permanente	64,698,948	64,698,948	60,666,500	60,666,500	4,032,448
1200 Remuneraciones al personal de carácter transitorio	10,487,183	10,487,183	9,657,162	9,535,620	830,021
1300 Remuneraciones adicionales y especiales	28,793,910	28,793,910	37,279,918	37,279,918	-8,486,008
1400 Seguridad social	13,233,510	11,874,662	12,943,767	11,766,343	-1,069,105
1500 Otras prestaciones sociales y económicas	19,081,596	20,440,445	19,992,208	19,937,496	448,237
1600 Provisiones	0	0	0	0	0
1700 Pago de estímulos a servidores públicos	6,899,291	6,899,291	8,005,764	8,005,764	-1,106,473
Gasto De Operación	33,497,972	33,497,972	37,000,280	31,347,946	-3,387,391
2000 Materiales y suministros	5,326,108	5,286,108	5,406,379	4,234,492	-120,271
2100 Materiales de administración, emisión de documentos y artículos oficiales	310,478	352,478	507,548	381,787	-155,070
2200 Alimentos y utensilios	575,600	595,600	608,399	519,276	-12,799
2300 Materias primas y materiales de producción y comercialización	484,000	331,000	104,745	104,745	226,255
2400 Materiales y artículos de construcción y de reparación	504,381	504,381	478,668	409,953	25,713
2500 Productos químicos, farmacéuticos y de laboratorio	2,334,100	2,335,100	2,587,425	1,898,233	-252,325
2600 Combustibles, lubricantes y aditivos	517,000	517,000	629,866	528,421	-112,866
2700 Vestuario, blancos, prendas de protección y artículos deportivos	20,000	20,000	76,257	60,161	-56,257
2900 Herramientas, refacciones y accesorios menores	630,549	630,549	413,452	331,916	217,097
3000 Servicios generales	28,171,864	28,211,864	31,593,901	27,113,454	-3,267,120
3100 Servicios básicos	3,798,501	3,798,501	5,047,854	4,495,335	-1,249,353
3200 Servicios de arrendamiento	2,445,000	2,445,000	2,638,376	1,755,248	0
3300 Servicios profesionales, científicos, técnicos y otros servicios	7,713,602	7,281,282	10,188,550	9,764,982	-2,907,268
3400 Servicios financieros, bancarios y comerciales	1,445,600	1,862,920	1,835,308	1,835,308	47,612
3500 Servicios de instalación, reparación, mantenimiento y conservación	5,234,292	5,269,292	4,872,535	3,476,118	0
3700 Servicios de traslado y viáticos	2,857,735	2,857,735	1,028,323	1,001,171	1,829,412
3800 Servicios oficiales	1,529,000	1,529,000	2,516,524	2,196,258	-987,524

38 CONSEJO NACIONAL DE CIENCIA Y TECNOLOGÍA
 97Y CENTRO DE INVESTIGACIÓN EN ALIMENTACIÓN Y DESARROLLO, A.C.
 ESTADO ANALÍTICO DEL EJERCICIO DEL PRESUPUESTO DE EGRESOS EN CLASIFICACIÓN ECONÓMICA Y POR OBJETO DEL GASTO
 ENERO A JUNIO 2018
 (PESOS)

CLASIFICACIÓN ECONÓMICA OBJETO DEL GASTO DENOMINACIÓN	APROBADO	MODIFICADO	DEVENGADO	PAGADO	ECONOMÍAS
3900 Otros servicios generales	3,148,134	3,148,134	3,466,431	2,587,033	0
Subsidios					
4000 Transferencias, asignaciones, subsidios y otras ayudas	2,412,000	2,412,000	1,592,681	1,576,081	819,319
4300 Subsidios y subvenciones	2,412,000	2,412,000	1,592,681	1,576,081	819,319
4400 Ayudas sociales	1,512,000	1,512,000	780,886	764,286	731,114
4600 Transferencias a Fideicomisos	900,000	900,000	811,795	811,795	88,205
Otros De Corriente	0	0	0	0	0
3000 Servicios generales	0	0	-1,233,032	-1,233,032	0
3900 Otros servicios generales	0	0	-1,233,032	-1,233,032	0
Gasto De Inversión	0	0	-211,935	-211,935	211,935
Inversión Física	0	0	0	0	0
5000 Bienes muebles, inmuebles e intangibles	0	0	0	0	0
5100 Mobiliario y equipo de administración	0	0	0	0	0
5300 Equipo e instrumental médico y de laboratorio	0	0	0	0	0
5600 Maquinaria, otros equipos y herramientas	0	0	0	0	0
6000 Inversión pública	0	0	0	0	0
6200 Obra pública en bienes propios	0	0	0	0	0
Otros De Inversión	0	0	-211,935	-211,935	211,935
3000 Servicios generales	0	0	-211,935	-211,935	211,935
3900 Otros servicios generales	0	0	211,935	211,935	211,935

C.P. RICARDO EFREN VALDEZ ESPINOZA
 DIRECTOR ADMINISTRATIVO


C.P. MIRIAM CORONA ESCAMILLA
 TITULAR DEL DEPTO. DE PRESUPUESTOS

38 CONSEJO NACIONAL DE CIENCIA Y TECNOLOGÍA
9ZY CENTRO DE INVESTIGACIÓN EN ALIMENTACIÓN Y DESARROLLO, A.C.
ESTADO ANALÍTICO DEL EJERCICIO DEL PRESUPUESTO DE EGRESOS EN CLASIFICACIÓN POR OBJETO DEL GASTO (ARMONIZADO)
ENERO A JUNIO 2018
(PESOS)

CONCEPTO	1	2	3 = (1+2)	4	5	6 = (3+4)
	APROBADO	AMPLIACIONES / (REDUCCIONES)	MODIFICADO	DEVENGADO	PAGADO	SUB EJERCICIO
Servicios personales	143,194,438	0	143,194,438	148,545,318	147,191,640	-5,350,880
Remuneraciones al personal de carácter permanente	64,698,948	0	64,698,948	60,666,500	60,666,500	4,032,448
Remuneraciones al personal de carácter transitorio	10,487,183	0	10,487,183	9,657,162	9,535,620	830,021
Remuneraciones adicionales y especiales	28,793,910	0	28,793,910	37,279,918	37,279,918	-8,486,008
Seguridad social	13,233,510	-1,358,849	11,874,662	12,943,767	11,766,343	-1,069,105
Otras prestaciones sociales y económicas	19,081,596	1,358,849	20,440,445	19,992,208	19,937,496	448,237
Previsiones	0	0	0	0	0	0
Pago de estímulos a servidores públicos	6,899,291	0	6,899,291	8,005,764	8,005,764	-1,106,473
Materiales y suministros	5,326,108	-40,000	5,286,108	5,406,379	4,234,492	-120,271
Materiales de administración, emisión de documentos y artículos oficiales	310,478	42,000	352,478	507,548	381,787	-155,070
Alimentos y utensilios	575,600	20,000	595,600	608,399	519,276	-12,799
Materias primas y materiales de producción y comercialización	434,000	-103,000	331,000	104,745	104,745	226,255
Materiales y artículos de construcción y de reparación	504,381	0	504,381	478,668	409,953	25,713
Productos químicos, farmacéuticos y de laboratorio	2,334,100	1,000	2,335,100	2,587,425	1,898,233	-252,325
Combustibles, lubricantes y aditivos	517,000	0	517,000	629,886	528,421	-112,886
Vestuario, blancos, prendas de protección y artículos deportivos	20,000	0	20,000	76,257	60,161	-56,257
Herramientas, refacciones y accesorios menores	630,549	0	630,549	413,452	331,916	217,097
Servicios generales	28,171,864	40,000	28,211,864	30,360,868	25,880,421	-2,149,004
Servicios básicos	3,798,501	0	3,798,501	5,047,854	4,495,335	-1,249,353
Servicios de arrendamiento	2,445,000	0	2,445,000	2,638,376	1,755,248	-193,376
Servicios profesionales, científicos, técnicos y otros servicios	7,713,602	-432,320	7,281,282	10,188,550	9,764,982	-2,907,268
Servicios financieros, bancarios y comerciales	1,445,600	437,320	1,882,920	1,835,308	1,835,308	47,612
Servicios de instalación, reparación, mantenimiento y conservación	5,234,292	35,000	5,269,292	4,872,535	3,476,118	396,757
Servicios de traslado y viáticos	2,857,735	0	2,857,735	1,028,323	1,001,171	1,829,412
Servicios oficiales	1,529,000	0	1,529,000	2,516,524	2,198,258	-987,524
Otros servicios generales	3,148,134	0	3,148,134	2,233,399	1,354,000	914,735
Transferencias, asignaciones, subsidios y otras ayudas	2,412,000	0	2,412,000	1,592,681	1,576,081	819,319
Subsidios y subvenciones	2,412,000	0	2,412,000	1,592,681	1,576,081	819,319
Bienes muebles, inmuebles e intangibles	0	0	0	0	0	0
Mobiliario y equipo de administración	0	0	0	0	0	0

38 CONSEJO NACIONAL DE CIENCIA Y TECNOLOGÍA
 9ZY CENTRO DE INVESTIGACIÓN EN ALIMENTACIÓN Y DESARROLLO, A.C.
 ESTADO ANALÍTICO DEL EJERCICIO DEL PRESUPUESTO DE EGRESOS EN CLASIFICACIÓN POR OBJETO DEL GASTO (ARMONIZADO)
 ENERO A JUNIO 2018
 (PESOS)

CONCEPTO	1	2	3 = (1+2)	4	5	6 = (3-4)
	APROBADO	AMPLIACIONES/ (REDUCCIONES)	MODIFICADO	DEVENGADO	PAGADO	SUB EJERCICIO
Equipo e instrumental médico y de laboratorio	0	0	0	0	0	0
Maquinaria, otros equipos y herramientas	0	0	0	0	0	0
Inversión pública	0	0	0	-211,935	-211,935	211,935
Obra pública en bienes propios	0	0	0	-211,935	-211,935	211,935
Total del Gasto	179,104,410	0	179,104,410	185,693,312	178,670,700	-6,588,902


 C.P. RICARDO EREN VALDEZ ESPINOZA
 DIRECTOR ADMINISTRATIVO


 C.P. MIRIAM CORONA ESCAMILLA
 TITULAR DEL DEPTO. DE PRESUPUESTOS

38 CONSEJO NACIONAL DE CIENCIA Y TECNOLOGÍA
 9ZY CENTRO DE INVESTIGACIÓN EN ALIMENTACIÓN Y DESARROLLO, A.C.
 GASTO POR CATEGORÍA PROGRAMÁTICA
 ENERO A JUNIO 2018
 (PESOS)

PROGRAMA PRESUPUESTARIO	GRUPO	MODALIDAD	PROYECTO	GRANDEZA	DENOMINACIÓN	GASTO CORRIENTE				GASTO DE INVERSIÓN				TOTAL			
						SERVICIOS PERSONALES	GASTO DE OPERACIÓN	SUBSIDIOS	OTROS DE CORRIENTE	SUMA	INVERSIÓN FÍSICA	SUBSIDIOS	OTROS DE INVERSIÓN	SUMA	TOTAL	ESTRUCTURA PORCENTUAL	INVERSIÓN
					Programas Federales												
					TOTAL APROBADO	143,194,438	33,497,972	1,512,000	900,000	179,104,410	0	0	0	0	179,104,410	100.0	0.0
					TOTAL MODIFICADO	143,194,438	33,497,972	1,512,000	900,000	179,104,410	0	0	0	0	179,104,410	100.0	0.0
					TOTAL DEVENGADO	148,545,318	37,000,280	780,886	-421,237	185,905,246	0	0	-211,935	-211,935	185,693,312	100.1	-0.1
					TOTAL PAGADO	147,191,640	31,347,946	764,286	-421,237	176,882,635	0	0	-211,935	-211,935	176,670,700	100.1	-0.1
					Porcentaje Pagi/Aprob	102.8	93.6	50.5	0.0	99.9	0.0	0.0	0.0	99.8			
					Porcentaje Pagi/Modif	102.8	93.6	50.5	0.0	99.9	0.0	0.0	0.0	99.8			
					Desempeño de las Funciones												
1	2				Aprobado	128,384,856	33,441,285	1,512,000	900,000	164,238,141					164,238,141	100.0	0.0
1	2				Modificado	128,384,856	33,441,285	1,512,000	900,000	164,238,141					164,238,141	100.0	0.0
1	2				Devengado	133,707,967	36,915,025	780,886	811,795	172,215,674					172,215,674	100.0	0.0
1	2				Pagado	132,355,815	31,276,262	764,286	811,795	165,208,158					165,208,158	100.0	0.0
1	2				Porcentaje Pagi/Aprob	103.1	93.5	50.5	90.2	100.6	0.0	0.0	0.0	100.6			
1	2				Porcentaje Pagi/Modif	103.1	93.5	50.5	90.2	100.6	0.0	0.0	0.0	100.6			
					Prestación de Servicios Públicos												
1	2				Aprobado	128,384,856	33,441,285	1,512,000	900,000	164,238,141					164,238,141	100.0	0.0
1	2				Modificado	128,384,856	33,441,285	1,512,000	900,000	164,238,141					164,238,141	100.0	0.0
1	2				Devengado	133,707,967	36,915,025	780,886	811,795	172,215,674					172,215,674	100.0	0.0
1	2				Pagado	132,355,815	31,276,262	764,286	811,795	165,208,158					165,208,158	100.0	0.0
1	2				Porcentaje Pagi/Aprob	103.1	93.5	50.5	90.2	100.6					100.6		
1	2				Porcentaje Pagi/Modif	103.1	93.5	50.5	90.2	100.6					100.6		
					Investigación científica, desarrollo e innovación.												
1	2				Aprobado	128,384,856	33,441,285	1,512,000	900,000	164,238,141					164,238,141	100.0	0.0
1	2				Modificado	128,384,856	33,441,285	1,512,000	900,000	164,238,141					164,238,141	100.0	0.0
1	2				Devengado	133,707,967	36,915,025	780,886	811,795	172,215,674					172,215,674	100.0	0.0
1	2				Pagado	132,355,815	31,276,262	764,286	811,795	165,208,158					165,208,158	100.0	0.0
1	2				Porcentaje Pagi/Aprob	103.1	93.5	50.5	90.2	100.6					100.6		
1	2				Porcentaje Pagi/Modif	103.1	93.5	50.5	90.2	100.6					100.6		

38 CONSEJO NACIONAL DE CIENCIA Y TECNOLOGÍA
 9ZY CENTRO DE INVESTIGACIÓN EN ALIMENTACIÓN Y DESARROLLO, A.C.
 GASTO POR CATEGORÍA PROGRAMÁTICA
 ENERO A JUNIO 2018
 (PESOS)

PROGRAMA PRESUPUESTARIO			DENOMINACIÓN	GASTO CORRIENTE					GASTO DE INVERSIÓN					TOTAL	
TIPO	GRUPO	MODALIDAD		SERVICIOS PERSONALES	GASTO DE OPERACIÓN	SUBSIDIOS	OTROS DE CORRIENTE	SUMA	INVERSIÓN FÍSICA	SUBSIDIOS	OTROS DE INVERSIÓN	SUMA	TOTAL	CORRIENTE	INVERSIÓN
1	3		Administrativos y de Apoyo												
1	3		Aprobado	14,809,582	56,687			14,866,269				14,866,269	100.0	0.0	0.0
1	3		Modificado	14,809,582	56,687			14,866,269				14,866,269	100.0	0.0	0.0
1	3		Devengado	14,837,351	85,254		-1,233,032	13,689,573		-211,935	-211,935	13,477,639	101.6	-1.6	-1.6
1	3		Pagado	14,835,825	71,884		-1,233,032	13,674,477		-211,935	-211,935	13,462,542	101.6	-1.6	-1.6
1	3		Porcentaje Pag/Aprob	100.2	126.5			92.0		0.0	0.0	90.6			
1	3		Porcentaje Pag/Modif	100.2	126.5			92.0		0.0	0.0	90.6			
1	3	M	Apoyo al proceso presupuestario y para mejorar la eficiencia institucional												
1	3	M	Aprobado	14,214,750	27,846			14,242,596				14,242,596	100.0		
1	3	M	Modificado	14,214,750	27,846			14,242,596				14,242,596	100.0		
1	3	M	Devengado	13,600,838	27,846			13,628,684				13,628,684	100.0		
1	3	M	Pagado	13,600,838	27,846			13,628,684				13,628,684	100.0		
1	3	M	Porcentaje Pag/Aprob	95.7	100.0			95.7				95.7			
1	3	M	Porcentaje Pag/Modif	95.7	100.0			95.7				93.2			
1	3	M	Actividades de apoyo administrativo												
1	3	M	Aprobado	14,214,750	27,846			14,242,596				14,242,596	100.0		
1	3	M	Modificado	14,214,750	27,846			14,242,596				14,242,596	100.0		
1	3	M	Devengado	13,600,838	27,846			13,628,684				13,628,684	100.0		
1	3	M	Pagado	13,600,838	27,846			13,628,684				13,628,684	100.0		
1	3	M	Porcentaje Pag/Aprob	95.7	100.0			95.7				95.7			
1	3	M	Porcentaje Pag/Modif	95.7	100.0			95.7				95.7			
1	3	O	Apoyo a la función pública y al mejoramiento de la gestión												
1	3	O	Aprobado	594,832	28,841			623,673				623,673	100.0		
1	3	O	Modificado	594,832	28,841			623,673				623,673	100.0		
1	3	O	Devengado	1,236,514	57,408			1,293,922				1,293,922	100.0		
1	3	O	Pagado	1,234,987	43,838			1,278,825				1,278,825	100.0		
1	3	O	Porcentaje Pag/Aprob	207.6	152.0			205.0				205.0			
1	3	O	Porcentaje Pag/Modif	207.6	152.0			205.0				205.0			

38 CONSEJO NACIONAL DE CIENCIA Y TECNOLOGÍA
 9ZY CENTRO DE INVESTIGACIÓN EN ALIMENTACIÓN Y DESARROLLO, A.C.
 GASTO POR CATEGORÍA PROGRAMÁTICA
 ENERO A JUNIO 2018
 (PESOS)

TIPO	GRUPO	PROGRAMA PRESUPUESTARIO	DENOMINACIÓN	GASTO CORRIENTE				GASTO DE INVERSIÓN				TOTAL					
				SERVICIOS PERSONALES	GASTO DE OPERACIÓN	SUBSIDIOS	OTROS DE CORRIENTE	SUMA	INVERSIÓN FÍSICA	SUBSIDIOS	OTROS DE INVERSIÓN	SUMA	TOTAL	ESTRUCTURA PORCENTUAL			
1	3	O	001														
				Actividades de apoyo a la función pública y buen gobierno													
1	3	O	001	594,832	28,841			623,673							623,673	100.0	
1	3	O	001	594,832	28,841			623,673							623,673	100.0	
1	3	O	001	1,236,514	57,408			1,293,922							1,293,922	100.0	
1	3	O	001	1,234,987	43,838			1,278,825							1,278,825	100.0	
1	3	O	001	207.6	152.0			205.0							205.0		
1	3	O	001	207.6	152.0			205.0							205.0		
1	3	W															
				Operaciones ajenas													
1	3	W															
				Aprobado													
1	3	W															
				Modificado													
1	3	W															
				Devengado													
1	3	W															
				Pagado													
1	3	W															
				Porcentaje Pag/Aprob													
1	3	W															
				Porcentaje Pag/Modif													
1	3	W															
				Operaciones Ajenas													
1	3	W															
				Aprobado													
1	3	W															
				Modificado													
1	3	W															
				Devengado													
1	3	W															
				Pagado													
1	3	W															
				Porcentaje Pag/Aprob													
1	3	W															
				Porcentaje Pag/Modif													
1	3	W															

C.P. RICARDO EFREN VALDEZ ESPINOZA
 DIRECTOR ADMINISTRATIVO

C.P. MIRIAM CORONA ESCAMILLA
 TITULAR DEL DEPTO. DE PRESUPUESTOS

38 CONSEJO NACIONAL DE CIENCIA Y TECNOLOGÍA
 9ZY CENTRO DE INVESTIGACIÓN EN ALIMENTACIÓN Y DESARROLLO, A.C.
 ESTADO ANALÍTICO DEL EJERCICIO DEL PRESUPUESTO DE EGRESOS EN CLASIFICACIÓN ECONÓMICA (ARMONIZADO)
 ENERO A JUNIO 2018
 (PESOS)

CONCEPTO	1 APROBADO	2 AMPLIACIONES / (REDUCCIONES)	3 = (1+2) MODIFICADO	4 DEVENGADO	5 PAGADO	6 = (3-4) SUBEJERCICIO
Gasto Corriente	179,104,410	0	179,104,410	185,905,247	178,882,635	-6,000,837
Gasto De Capital	0	0	0	-211,935	-211,935	211,935
Total del Gasto	179,104,410	0	179,104,410	185,693,312	178,670,700	-6,588,902



 C.P. RICARDO EFREN VALDEZ ESPINOZA
 DIRECTOR ADMINISTRATIVO




 C.P. MIRIAM CORONA ESCAMILLA
 TITULAR DEL DÉPTO. DE PRESUPUESTOS

38 CONSEJO NACIONAL DE CIENCIA Y TECNOLOGÍA
 9ZY CENTRO DE INVESTIGACIÓN EN ALIMENTACIÓN Y DESARROLLO, A.C.
 GASTO POR CATEGORÍA PROGRAMÁTICA (ARMONIZADO)

ENERO A JUNIO 2018
 (PESOS)

CONCEPTO	1 APROBADO	2 AMPLIACIONES / (REDUCCIONES)	3 = (1+2) MODIFICADO	4 DEVENGADO	5 PAGADO	6 = (3-4) SUBEJERCICIO
Programas Federales						
Desempeño de las Funciones	179,104,410	0	179,104,410	185,693,312	178,670,700	-6,588,902
Prestación de Servicios Públicos	164,238,141	0	164,238,141	172,215,674	165,208,159	-7,977,533
Administrativos y de Apoyo	164,238,141	0	164,238,141	172,215,674	165,208,159	-7,977,533
Apoyo al proceso presupuestario y para mejorar la eficiencia institucional	14,866,269	0	14,866,269	13,477,639	13,462,542	1,388,630
Apoyo a la función pública y al mejoramiento de la gestión	14,242,596	0	14,242,596	13,628,684	13,628,684	613,912
Operaciones ajenas	623,673	0	623,673	1,293,922	1,278,825	-670,249
	0	0	0	-1,444,967	-1,444,967	1,444,967
Total del Gasto	179,104,410	-	179,104,410	185,693,312	178,670,700	6,588,902



C. P. RICARDO EFREN VALDEZ ESPINOZA
 DIRECTOR/ADMINISTRATIVO



C. P. MIRIAM CORONA ESCAMILLA
 TITULAR DE DEPTO. DE PRESUPUESTOS

38 CONSEJO NACIONAL DE CIENCIA Y TECNOLOGÍA
 92Y CENTRO DE INVESTIGACIÓN EN ALIMENTACIÓN Y DESARROLLO, A.C.
 ESTADO ANALÍTICO DEL EJERCICIO DEL PRESUPUESTO DE EGRESOS EN CLASIFICACIÓN FUNCIONAL PROGRAMÁTICA
 ENERO A JUNIO 2018
 (PESOS)

CATEGORÍAS PROGRAMÁTICAS				DENOMINACIÓN	GASTO CORRIENTE				GASTO DE INVERSIÓN				TOTAL			
FI	FN	SF	AI		UR	SERVICIOS PERSONALES	GASTO DE OPERACIÓN	SUBSIDIOS	OTROS DE CORRIENTE	SUMA	INVERSIÓN FÍSICA	SUBSIDIOS	OTROS DE INVERSIÓN	SUMA	TOTAL	ESTRUCTURA PORCENTUAL
						145,194,438	33,497,972	1,512,000	500,000	179,104,410	0	0	0	0	179,104,410	100.0
						143,194,438	33,497,972	1,512,000	900,000	179,104,410	0	0	0	0	179,104,410	100.0
						148,545,318	37,000,280	760,886	-421,237	185,905,247	0	0	-211,935	-211,935	185,693,312	100.1
						147,191,640	31,347,946	764,266	-421,237	178,682,635	0	0	-211,935	-211,935	178,670,700	100.1
						102.8	93.6	50.5	-46.8	99.9	0.0	0.0	0.0	0.0	99.9	
						102.6	93.6	50.5	-46.8	99.9	0.0	0.0	0.0	0.0	99.9	
1																
1						594,632	28,841	0	0	623,673	0	0	0	0	623,673	100.0
1						594,632	28,841	0	0	623,673	0	0	0	0	623,673	100.0
1						1,236,514	57,408	0	0	1,293,922	0	0	0	0	1,293,922	100.0
1						1,234,987	43,838	0	0	1,278,825	0	0	0	0	1,278,825	100.0
1						207.6	152.0	0.0	0.0	205.0	0.0	0.0	0.0	0.0	205.0	
1						207.6	152.0	0.0	0.0	205.0	0.0	0.0	0.0	0.0	205.0	
1	3															
1	3					594,632	28,841	0	0	623,673	0	0	0	0	623,673	100.0
1	3					594,632	28,841	0	0	623,673	0	0	0	0	623,673	100.0
1	3					1,236,514	57,408	0	0	1,293,922	0	0	0	0	1,293,922	100.0
1	3					1,234,987	43,838	0	0	1,278,825	0	0	0	0	1,278,825	100.0
1	3					207.6	152.0	0.0	0.0	205.0	0.0	0.0	0.0	0.0	205.0	
1	3					207.6	152.0	0.0	0.0	205.0	0.0	0.0	0.0	0.0	205.0	
1	3	04														
1	3	04				594,632	28,841	0	0	623,673	0	0	0	0	623,673	100.0
1	3	04				594,632	28,841	0	0	623,673	0	0	0	0	623,673	100.0
1	3	04				1,236,514	57,408	0	0	1,293,922	0	0	0	0	1,293,922	100.0
1	3	04				1,234,987	43,838	0	0	1,278,825	0	0	0	0	1,278,825	100.0
1	3	04				207.6	152.0	0.0	0.0	205.0	0.0	0.0	0.0	0.0	205.0	
1	3	04				207.6	152.0	0.0	0.0	205.0	0.0	0.0	0.0	0.0	205.0	
1	3	04	001													
1	3	04	001			594,632	28,841	0	0	623,673	0	0	0	0	623,673	100.0
1	3	04	001			594,632	28,841	0	0	623,673	0	0	0	0	623,673	100.0
1	3	04	001			1,236,514	57,408	0	0	1,293,922	0	0	0	0	1,293,922	100.0
1	3	04	001			1,234,987	43,838	0	0	1,278,825	0	0	0	0	1,278,825	100.0
1	3	04	001			207.6	152.0	0.0	0.0	205.0	0.0	0.0	0.0	0.0	205.0	
1	3	04	001			207.6	152.0	0.0	0.0	205.0	0.0	0.0	0.0	0.0	205.0	
1	3	04	001	0001												
1	3	04	001	0001		594,632	28,841	0	0	623,673	0	0	0	0	623,673	100.0
1	3	04	001	0001		594,632	28,841	0	0	623,673	0	0	0	0	623,673	100.0
1	3	04	001	0001		1,236,514	57,408	0	0	1,293,922	0	0	0	0	1,293,922	100.0
1	3	04	001	0001		1,234,987	43,838	0	0	1,278,825	0	0	0	0	1,278,825	100.0
1	3	04	001	0001		207.6	152.0	0.0	0.0	205.0	0.0	0.0	0.0	0.0	205.0	
1	3	04	001	0001		207.6	152.0	0.0	0.0	205.0	0.0	0.0	0.0	0.0	205.0	

38 CONSEJO NACIONAL DE CIENCIA Y TECNOLOGÍA
 SZY CENTRO DE INVESTIGACIÓN EN ALIMENTACIÓN Y DESARROLLO, A.C.
 ESTADO ANALÍTICO DEL EJERCICIO DEL PRESUPUESTO EN EGRESOS EN CLASIFICACIÓN FUNCIONAL-PROGRAMÁTICA
 ENERO A JUNIO 2018
 (PESOS)

CATEGORÍAS PROGRAMÁTICAS				DENOMINACIÓN	GASTO CORRIENTE				GASTO DE INVERSIÓN				TOTAL			
FI	FN	SF	AI		UR	SERVICIOS PERSONALES	GASTO DE OPERACIÓN	SUBSIDIOS	OTROS DE CORRIENTE	SUMA	INVERSIÓN FÍSICA	SUBSIDIOS	OTROS DE INVERSIÓN	SUMA	TOTAL	ESTRUCTURA PORCENTUAL INVERSIÓN
1	3	04	001	92Y	Centro de Investigación en Alimentación y Desarrollo, A.C.	594,832	28,841	0	0	623,673	0	0	0	623,673	100.0	100.0
1	3	04	001	92Y	Aprobado	594,832	28,841	0	0	623,673	0	0	0	623,673	100.0	100.0
1	3	04	001	92Y	Modificado	594,832	28,841	0	0	623,673	0	0	0	623,673	100.0	100.0
1	3	04	001	92Y	Devengado	1,236,514	57,408	0	0	1,293,922	0	0	0	1,293,922	100.0	100.0
1	3	04	001	92Y	Pagado	1,234,987	43,838	0	0	1,278,825	0	0	0	1,278,825	100.0	100.0
1	3	04	001	92Y	Porcentaje Pag/Aprob	207.6	152.0	0.0	0.0	205.0	0.0	0.0	0.0	205.0		
1	3	04	001	92Y	Porcentaje Pag/Modif	207.6	152.0	0.0	0.0	205.0	0.0	0.0	0.0	205.0		
3					Desarrollo Económico											
3	3				Aprobado	142,599,606	33,468,131	1,512,000	900,000	178,480,737	0	0	0	178,480,737	100.0	0.0
3	3				Modificado	142,599,606	33,468,131	1,512,000	900,000	178,480,737	0	0	0	178,480,737	100.0	0.0
3	3				Devengado	147,308,605	36,942,871	780,886	-421,237	184,611,325	0	0	-211,935	184,399,390	100.1	-0.1
3	3				Pagado	145,956,653	31,304,108	764,286	-421,237	177,603,809	0	0	-211,935	177,391,875	100.1	-0.1
3	3				Porcentaje Pag/Aprob	102.4	93.5	50.5	-46.8	99.5	0.0	0.0	0.0	99.4		
3	3				Porcentaje Pag/Modif	102.4	93.5	50.5	-46.8	99.5	0.0	0.0	0.0	99.4		
3	8				Ciencia, Tecnología e Innovación											
3	3	8			Aprobado	142,599,606	33,468,131	1,512,000	900,000	178,480,737	0	0	0	178,480,737	100.0	0.0
3	3	8			Modificado	142,599,606	33,468,131	1,512,000	900,000	178,480,737	0	0	0	178,480,737	100.0	0.0
3	3	8			Devengado	147,308,605	36,942,871	780,886	-421,237	184,611,325	0	0	-211,935	184,399,390	100.1	-0.1
3	3	8			Pagado	145,956,653	31,304,108	764,286	-421,237	177,603,809	0	0	-211,935	177,391,875	100.1	-0.1
3	3	8			Porcentaje Pag/Aprob	102.4	93.5	50.5	-46.8	99.5	0.0	0.0	0.0	99.4		
3	3	8			Porcentaje Pag/Modif	102.4	93.5	50.5	-46.8	99.5	0.0	0.0	0.0	99.4		
3	8	01			Investigación Científica											
3	3	8	01		Aprobado	142,599,606	33,468,131	1,512,000	900,000	178,480,737	0	0	0	178,480,737	100.0	0.0
3	3	8	01		Modificado	142,599,606	33,468,131	1,512,000	900,000	178,480,737	0	0	0	178,480,737	100.0	0.0
3	3	8	01		Devengado	147,308,605	36,942,871	780,886	-421,237	184,611,325	0	0	-211,935	184,399,390	100.1	-0.1
3	3	8	01		Pagado	145,956,653	31,304,108	764,286	-421,237	177,603,809	0	0	-211,935	177,391,875	100.1	-0.1
3	3	8	01		Porcentaje Pag/Aprob	102.4	93.5	50.5	-46.8	99.5	0.0	0.0	0.0	99.4		
3	3	8	01		Porcentaje Pag/Modif	102.4	93.5	50.5	-46.8	99.5	0.0	0.0	0.0	99.4		
3	8	01	002		Servicios de apoyo administrativo											
3	3	8	01	002	Aprobado	14,214,750	27,846	0	0	14,242,596	0	0	0	14,242,596	100.0	0.0
3	3	8	01	002	Modificado	14,214,750	27,846	0	0	14,242,596	0	0	0	14,242,596	100.0	0.0
3	3	8	01	002	Devengado	13,600,638	27,846	0	0	13,628,684	0	0	0	13,628,684	100.0	0.0
3	3	8	01	002	Pagado	13,600,638	27,846	0	0	13,628,684	0	0	0	13,628,684	100.0	0.0
3	3	8	01	002	Porcentaje Pag/Aprob	95.7	100.0	0.0	0.0	95.7	0.0	0.0	0.0	95.7		
3	3	8	01	002	Porcentaje Pag/Modif	95.7	100.0	0.0	0.0	95.7	0.0	0.0	0.0	95.7		
3	8	01	002		Actividades de apoyo administrativo											
3	3	8	01	002	Aprobado	14,214,750	27,846	0	0	14,242,596	0	0	0	14,242,596	100.0	0.0
3	3	8	01	002	Modificado	14,214,750	27,846	0	0	14,242,596	0	0	0	14,242,596	100.0	0.0
3	3	8	01	002	Devengado	13,600,638	27,846	0	0	13,628,684	0	0	0	13,628,684	100.0	0.0
3	3	8	01	002	Pagado	13,600,638	27,846	0	0	13,628,684	0	0	0	13,628,684	100.0	0.0
3	3	8	01	002	Porcentaje Pag/Aprob	95.7	100.0	0.0	0.0	95.7	0.0	0.0	0.0	95.7		
3	3	8	01	002	Porcentaje Pag/Modif	95.7	100.0	0.0	0.0	95.7	0.0	0.0	0.0	95.7		

38 CONSEJO NACIONAL DE CIENCIA Y TECNOLOGÍA
 9ZY CENTRO DE INVESTIGACIÓN EN ALIMENTACIÓN Y DESARROLLO, A.C.
 ESTADO ANALÍTICO DEL EJERCICIO DEL PRESUPUESTO DE EGRESOS EN CLASIFICACIÓN FUNCIONAL-PROGRAMÁTICA
 ENERO A JUNIO 2018
 (PESOS)

CATEGORÍAS PROGRAMÁTICAS				DENOMINACIÓN	GASTO CORRIENTE				GASTO DE INVERSIÓN				TOTAL				
FI	FN	SF	AI		PP	UR	SERVICIOS PERSONALES	GASTO DE OPERACIÓN	SUBSIDIOS	OTROS DE CORRIENTE	SUMA	INVERSIÓN FÍSICA	SUBSIDIOS	OTROS DE INVERSIÓN	SUMA	TOTAL	ESTRUCTURA PORCENTUAL
3	8	01	009	W001		Modificado			0	0				0.0			
3	8	01	009	W001		Devengado			1,233.032	1,233.032				-211,935	-211,935	-1,444,867	0.0
3	8	01	009	W001		Pagado			1,233.032	1,233.032				-211,935	-211,935	-1,444,867	0.0
3	8	01	009	W001		Porcentaje Pag/Aprob			0.0	0.0				0.0	0.0		
3	8	01	009	W001		Porcentaje Pag/Modif			0.0	0.0				0.0	0.0		
3	8	01	009	W001	9ZY	Centro de Investigación en Alimentación y Desarrollo, A.C.								0.0			
3	8	01	009	W001	9ZY	Aprobado			0	0				0.0	0.0		
3	8	01	009	W001	9ZY	Modificado			0	0				0.0	0.0		
3	8	01	009	W001	9ZY	Devengado			1,233.032	1,233.032				-211,935	-211,935	-1,444,867	0.0
3	8	01	009	W001	9ZY	Pagado			1,233.032	1,233.032				-211,935	-211,935	-1,444,867	0.0
3	8	01	009	W001	9ZY	Porcentaje Pag/Aprob			0.0	0.0				0.0	0.0		
3	8	01	009	W001	9ZY	Porcentaje Pag/Modif			0.0	0.0				0.0	0.0		



C.P. RICARDO EREN VALDEZ ESPINOZA
 DIRECTOR ADMINISTRATIVO




C.P. MIRIAM CORONA ESCAMILLA
 TITULAR DEL DEPTO. DE PRESUPUESTOS

38 CONSEJO NACIONAL DE CIENCIA Y TECNOLOGÍA
 9ZY CENTRO DE INVESTIGACIÓN EN ALIMENTACIÓN Y DESARROLLO, A.C.
 ESTADO ANALÍTICO DEL EJERCICIO DEL PRESUPUESTO DE EGRESOS EN CLASIFICACIÓN FUNCIONAL (ARMONIZADO)
 ENERO A JUNIO 2018
 (PESOS)


CONCEPTO	1 APROBADO	2 AMPLIACIONES / (REDUCCIONES)	3 = (1+2) MODIFICADO	4 DEVENGADO	5 PAGADO	6 = (3-4) SUBEJERCICIO
Gobierno	623,673	0	623,673	1,293,922	1,278,825	-670,249
Coordinación de la Política de Gobierno	623,673	0	623,673	1,293,922	1,278,825	-670,249
Desarrollo Económico	178,480,737	0	178,480,737	184,399,390	177,391,875	-5,918,653
Ciencia, Tecnología e Innovación	178,480,737	0	97,009,858	184,399,390	177,391,875	-87,389,632
Total del Gasto	179,104,410	0	179,104,410	185,693,312	178,670,700	-6,588,902


 C.P. RICARDO EFREN VALDEZ ESPINOZA
 DIRECTOR ADMINISTRATIVO


 C.P. MIRIAM CORONA ESCAMILLA
 TITULAR DEL DEPTO. DE PRESUPUESTOS

38 CONSEJO NACIONAL DE CIENCIA Y TECNOLOGÍA
9ZY CENTRO DE INVESTIGACION EN ALIMENTACION Y DESARROLLO, A.C.
ESTADO ANALITICO DEL EJERCICIO DEL PRESUPUESTO DE EGRESOS EN CLASIFICACION ADMINISTRATIVA
ENERO A JUNIO 2018
(PESOS)

DENOMINACION	APROBADO	MODIFICADO	DEVENGADO	PAGADO	ECONOMIAS
TOTAL	179,104,410	179,104,410	185,693,312	178,670,700	6,588,902


C.P. RICARDO EFREN VALDEZ ESPINOZA
DIRECTOR ADMINISTRATIVO


C.P. MIRIAM CORONA ESCAMILLA
TITULAR DEL DEPTO. DE PRESUPUESTOS

38 CONSEJO NACIONAL DE CIENCIA Y TECNOLOGÍA
 9ZY CENTRO DE INVESTIGACIÓN EN ALIMENTACIÓN Y DESARROLLO, A.C.
 ESTADO ANALÍTICO DEL EJERCICIO DEL PRESUPUESTO DE EGRESOS EN CLASIFICACIÓN ADMINISTRATIVA (ARMONIZADO)
 ENERO A JUNIO 2018
 (PESOS)

CONCEPTO	1	2	3 = (1+2)	4	5	6 = (3-4)
	APROBADO	AMPLIACIONES / (REDUCCIONES)	MODIFICADO	DEVENGADO	PAGADO	SUBEJERCICIO
Centro de Investigación en Alimentación y Desarrollo, A.C.	179,104,410	0	179,104,410	185,693,312	178,670,700	-6,588,902
Total del Gasto	179,104,410	0	179,104,410	185,693,312	178,670,700	-6,588,902


 C.P. RICARDO EREN VALDEZ ESPINOZA
 DIRECTOR ADMINISTRATIVO


 C.P. MIRIAM CORONA ESCAMILLA
 TITULAR DEL DEPTO. DE PRESUPUESTOS