

28 de marzo de 2011

C.P. Jairo Orlando Perilla Camelo
Director General de Auditorías Externas
Secretaría de la Función Pública
Miguel Laurent 235 Piso 2
Col. Del Valle Sur
México D.F.

Estimado Contador Perilla:

En cumplimiento con lo establecido en los "Términos de Referencia para Auditorías en materia Financiera - Presupuestal a Entes Públicos de la Administración Pública Federal", a continuación nos permitimos presentarle el cuaderno de Dictamen, Estados Financieros y notas con cifras al 31 de diciembre de 2010 del Centro de Investigación en Alimentación y Desarrollo, A.C. (CIAD).

Sin otro particular por el momento quedo de usted y aprovecho la ocasión para enviarle un cordial saludo.

Atentamente,

BDO Hernández Marrón y Cía. S.C.



C.P.C. Oscar Dominguez Huerta
Socio Responsable

CIAD, A.C.
RECIBIDO
30 MAR 2011

Contraloría Interna

CIAD, A.C.
RECIBIDO
30 MAR 2011
Hernández

C.c.p. Dr. Ramón Pacheco Aguilar -Director General del Centro de Investigación en Alimentación y Desarrollo, A.C.
C.P. Francisco Ortiz Encinas -Director Administrativo del Centro de Investigación en Alimentación y Desarrollo, A.C.
C.P. Ricardo Rascón Jaime -Titular del Órgano Interno de Control del Centro de Investigación en Alimentación y Desarrollo, A.C.

CENTRO DE INVESTIGACIÓN EN ALIMENTACIÓN
Y DESARROLLO, A.C.

ESTADOS FINANCIEROS

AL 31 DE DICIEMBRE DE 2010 Y 2009

CONTENIDO

	Página
Dictamen de los auditores externos	1
Estados Financieros:	
Balances Generales.....	3
Estados de Ingresos y Egresos.....	4
Estados de Variaciones en el patrimonio.....	5
Estados de Flujos de Efectivo.....	6
Notas a los Estados Financieros	7-16



BDO Hernández Marrón y Cía., S.C.

Contadores Públicos y
Consultores de Empresas

Calle La Purísima No. 3237 Piso 5
Col. Chapalita
C.P. 44500 Guadalajara, Jal. México
Tel: (52-33) 3616-14-05
www.hernandezmarron.mx

**Secretaría de la Función Pública y
Órgano de Gobierno del Centro de Investigación en
Alimentación y Desarrollo, A.C.**

Hemos examinado los balances generales del Centro de Investigación en Alimentación y Desarrollo, A.C. (la Entidad) al 31 de diciembre de 2010 y 2009, y los estados de ingresos y egresos, de variaciones en el patrimonio y los estados de flujos de efectivo que les son relativos, por los años terminados en esas fechas. Dichos estados financieros son responsabilidad de la Administración de la Entidad. Nuestra responsabilidad consiste en expresar una opinión sobre los mismos con base en nuestras auditorías.

Nuestros exámenes fueron realizados de acuerdo con las normas de auditoría generalmente aceptadas en México, las cuales requieren que la auditoría sea planeada y realizada de tal manera que permita obtener una seguridad razonable de que los estados financieros no contienen errores importantes y de que están preparados de acuerdo con las bases especiales que se mencionan en el siguiente párrafo. La auditoría consiste en el examen, con base en pruebas selectivas, de la evidencia que soporta las cifras y revelaciones de los estados financieros; asimismo, incluye la evaluación de los criterios contables utilizados, de las estimaciones significativas efectuadas por la Administración y de la presentación de los estados financieros tomados en su conjunto. Consideramos que nuestros exámenes proporcionan una base razonable para sustentar nuestra opinión.

Como se explica en la Nota 3k) a los estados financieros adjuntos, a partir del ejercicio 2010, la Entidad adoptó el criterio basando en el principio de anualidad presupuestaria, es decir de no registrar como provisión en los egresos del año el aguinaldo devengado por 2010 cuyo pago se efectúa hasta el mes de enero del año siguiente, ya que no forma parte del presupuesto autorizado del propio ejercicio. El importe que no se reconoció como provisión de aguinaldo fue por \$7,833,509, que de haber sido consistentes con las bases contables de registro con el año anterior hubiera resultado un déficit en los ingresos sobre los egresos del ejercicio en \$13,428,498.

Como se explica en la Nota 3a) a los estados financieros adjuntos, la Entidad debe preparar y presentar sus estados financieros con base en las reglas contables ordenadas por la Secretarías de Hacienda y Crédito Público, las que, en los casos que se indican en dicha nota, no coinciden con las Normas de Información Financiera en México emitidas por el Consejo Mexicano para la Investigación y Desarrollo de Normas de Información Financiera, A.C. (CINIF). Al 31 de diciembre de 2010 y 2009, la entidad no tiene la autorización para aplicar en forma supletoria las Normas de Información Financiera conforme a lo señalado en el artículo 234 del Reglamento de la Ley Federal de Presupuesto y Responsabilidad Hacendaria vigente.



BDO Hernández Marrón y Cia, S.C.

Contadores Públicos y
Consultores de Empresas

Calle. La Purísima No. 3237 Piso 5
Col. Chapalita
C.P. 44500 Guadalajara, Jal. México
Tel: (52-33)3616-1405
www.hernandezmarron.mx

En nuestra opinión, los estados financieros antes mencionados presentan razonablemente, en todos los aspectos importantes, la situación financiera del Centro de Investigación en Alimentación y Desarrollo, A.C., al 31 de diciembre de 2010 y 2009, el déficit de ingresos sobre los egresos, las variaciones en el patrimonio y los flujos de efectivo, por los años que terminaron en esas fechas, de conformidad con las bases contables mencionadas en el párrafo anterior.

BDO Hernández Marrón y Cia., S.C.


C.P.C. Oscar Domínguez Huerta
Socio de Auditoría

Guadalajara, Jalisco.,
28 de marzo de 2011

CENTRO DE INVESTIGACIÓN EN ALIMENTACIÓN Y DESARROLLO, A.C
BALANCES GENERALES AL 31 DE DICIEMBRE DE 2010 Y 2009

(Cifras en pesos)

	<u>ACTIVO</u>		<u>PASIVO</u>	
	2010	2009	2010	2009
CIRCULANTE:				
Efectivo e inversiones temporales (Nota 4)	\$ 20,858,062	\$ 36,843,979		
Fondos en administración	12,488,270	8,843,740	Proveedores	\$ 8,479,375
			Acreeedores	7,756,271
			Impuestos por pagar (Nota 8)	7,692,895
			Provisión de aginaldo devengado (Nota 3K)	-
			Documentos por pagar (Nota 9)	-
Cuentas por cobrar-				
Clientes (Nota 3h)	5,347,126	3,707,420		
Deudores diversos y otras cuentas por recuperar (Nota 5)	6,272,789	4,969,033	Total del pasivo a corto plazo	23,928,541
Depósitos y pagos anticipados (Nota 6)	8,209,793	5,693,450		
	<u>19,829,708</u>	<u>14,369,903</u>	LARGO PLAZO:	
			Prima de antigüedad	319,851
Etimación para ctas. Incobrables	(307,671)	(393,692)	Total del pasivo	24,248,392
	<u>19,522,037</u>	<u>13,976,211</u>		
Total del activo circulante	52,868,369	59,663,930	PATRIMONIO	
INMUEBLES, MOBILIARIO Y EQUIPO (Nota 7)	244,802,526	220,803,771	Patrimonio del centro (Nota 10)	274,201,321
			Patrimonio donado	18,788,205
			Aportaciones CONACYT	26,912,127
			Aportaciones del Gobierno Federal del año en curso	-
ACTIVO INTANGIBLE	269,058	269,058	Aportaciones ajenas	20,046,439
			Superávit por revaluación	(60,661,542)
			Déficit acumulado	(5,594,989)
			Déficit del ejercicio	-
Total del activo	\$ 297,939,953	\$ 280,736,759	Total del patrimonio	273,691,561
			Total del pasivo y patrimonio	\$ 297,939,953



Dr. Ramón Pacheco Aguilar
Director General



C.P. Francisco Ortiz Encinas
Director Administrativo

Las notas adjuntas son parte integrante de estos estados financieros.


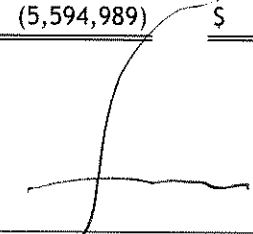
CENTRO DE INVESTIGACIÓN EN ALIMENTACIÓN Y DESARROLLO, A.C.

ESTADOS DE INGRESOS Y EGRESOS

POR LOS AÑOS TERMINADOS AL 31 DE DICIEMBRE DE 2010 Y 2009

(Cifras en pesos)

	<u>2010</u>	<u>2009</u>
INGRESOS:		
Ingresos por donativos	\$ -	\$ 1,300
Ingresos propios	485,655	337,000
Ingresos CONACYT	-	-
Ingresos por servicios	45,002,710	42,673,160
Ingresos a crédito	3,797,603	2,830,049
	<u>49,285,968</u>	<u>45,841,509</u>
EGRESOS:		
Servicios personales	196,177,515	187,215,044
Materiales y suministros	13,536,832	10,974,155
Servicios generales	43,601,818	39,002,838
Transferencias	12,749,637	22,556,460
	<u>(216,779,834)</u>	<u>(213,906,988)</u>
Resultado integral de financiamiento:		
Productos financieros, Neto	548,594	380,941
Otros Ingresos, Neto	1,466,080	431,436
Impuesto sobre la renta (Nota 8)	(20,097)	(16,665)
	<u>(214,785,257)</u>	<u>(213,111,276)</u>
Subsidio Gobierno Federal (Nota 11)	225,187,930	212,953,005
Subsidio Gobierno Estatal (Nota 11)	4,714,551	4,491,910
Estimación para cta. incobrables	(307,671)	(393,692)
Depreciación del ejercicio	(20,404,542)	(19,944,302)
	<u>(5,594,989)</u>	<u>(16,004,355)</u>
Déficit del ejercicio	\$ (5,594,989)	\$ (16,004,355)

 _____ Dr. Ramón Pacheco Aguilar Director General	 _____ C.P. Francisco Ortiz Encinas Director Administrativo
---	---

Las notas adjuntas son parte integrante de estos estados financieros.


CENTRO DE INVESTIGACIÓN EN ALIMENTACIÓN Y DESARROLLO, A.C.

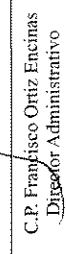
ESTADOS DE VARIACIONES EN EL PATRIMONIO

POR LOS AÑOS TERMINADOS AL 31 DE DICIEMBRE DE 2010 Y 2009

(Cifras en pesos)

	Patrimonio del centro	Patrimonio donado	Aportaciones del gobierno federal del año en curso	COMACYT	Ajenas	Superávit por reevaluación	Déficit acumulado	Déficit del ejercicio	Total
Saldo al 31 de diciembre de 2008	192,437,135	\$ 18,788,205	\$ 13,122,030	\$ 26,912,127	\$ 26,603,851	\$ (15,026,309)	\$ (16,377,523)	\$ (14,711,364)	\$ 231,748,152
Aplicación del déficit de 2008	-	-	-	-	-	-	(14,711,364)	14,711,364	-
Bajas de activo fijo del ejercicio	(1,588,614)	-	-	-	-	-	1,427,773	-	(160,841)
Aportaciones del gobierno federal para gastos de inversión	-	-	10,458,614	-	(17,568,968)	-	-	-	(7,110,354)
Capitalización de aportaciones del gobierno federal	13,122,030	-	(13,122,030)	-	-	-	-	-	-
Capitalización de aportaciones, gastos y aportaciones	19,157,582	-	-	-	-	-	-	-	19,157,582
Aportaciones, gastos y remanentes	-	-	-	-	21,797,262	-	-	-	21,797,262
Reclasificación del resultado por tenencia de activos no monetarios y del resultado por posición monetaria patrimonial (Nota 3b)	-	-	-	-	-	15,026,309	(15,026,309)	-	-
Déficit al año de 2009	223,128,133	\$ 18,788,205	\$ 10,458,614	\$ 26,912,127	\$ 30,832,145	\$ -	\$ (44,687,423)	\$ (16,004,355)	\$ (16,004,355)
Saldo al 31 de diciembre de 2009	223,128,133	\$ 18,788,205	\$ 10,458,614	\$ 26,912,127	\$ 30,832,145	\$ -	\$ (44,687,423)	\$ (16,004,355)	\$ 249,427,446
Aplicación del déficit de 2009	(42,068)	-	-	-	-	-	(16,004,355)	16,004,355	-
Bajas de activo fijo del ejercicio	-	-	-	-	-	-	-	-	(42,068)
Aportaciones del gobierno federal para gastos de Inversión	14,806,841	-	-	-	(10,785,706)	-	30,236	-	4,051,371
Capitalización de aportaciones del gobierno federal	(14,806,841)	-	(10,458,614)	-	-	-	-	-	(25,265,455)
Capitalización de aportaciones, gastos y aportaciones	51,115,256	-	-	-	-	-	-	-	51,115,256
Aportaciones, gastos y remanentes	-	-	-	-	-	-	-	-	-
Reclasificación del resultado por tenencia de activos no monetarios y del resultado por posición monetaria patrimonial (Nota 3b)	-	-	-	-	-	-	-	-	-
Déficit al año de 2010	-	-	-	-	-	-	-	(5,594,989)	(5,594,989)
Saldo al 31 de diciembre de 2010	274,201,321	\$ 18,788,205	\$ -	\$ 26,912,127	\$ 20,046,439	\$ -	\$ (60,661,542)	\$ (5,594,989)	\$ 273,691,561


 Dr. Ramón Pacheco Aguilar
 Director General


 C. P. Francisco Ortiz Encinas
 Director Administrativo

Las notas adjuntas son parte integrante de estos estados financieros.


CENTRO DE INVESTIGACIÓN EN ALIMENTACIÓN Y DESARROLLO, A.C.


ESTADOS DE FLUJOS DE EFECTIVO

POR LOS AÑOS TERMINADOS AL 31 DE DICIEMBRE DE 2010 Y 2009

(Cifras en pesos)

	<u>2010</u>	<u>2009</u>
<u>ACTIVIDADES DE OPERACION:</u>		
Déficit del ejercicio	\$ (5,594,989)	\$ (16,004,355)
Cargos a resultados que no requirieron efectivo:		
Depreciaciones y amortizaciones	20,404,542	19,944,302
Suma	14,809,553	3,939,947
Incremento en documentos y cuentas por cobrar	(5,545,826)	(3,224,646)
Fondos de administración	(3,644,530)	5,302,523
Incremento en proveedores	1,698,382	3,797,012
Disminución en documentos por pagar	-	(393,605)
Incremento en otros pasivos circulantes	(8,759,304)	3,676,569
Obligaciones ajenas	(10,785,706)	21,797,262
Flujos netos de efectivo por actividades de operación	(12,227,430)	34,895,062
<u>ACTIVIDADES DE INVERSION:</u>		
Adquisición de inmuebles, maquinaria y equipo	(44,403,297)	(21,695,212)
Flujos netos de efectivo por actividades de inversión	(44,403,297)	(21,695,212)
Efectivo insuficiente para aplicar en actividades de financiamiento	(56,630,727)	13,199,850
<u>ACTIVIDADES DE FINANCIAMIENTO:</u>		
Aportaciones del gobierno federal del año en curso para gasto de inversión	40,644,810	10,458,614
Flujos netos de efectivo por actividades de financiamiento	40,644,810	10,458,614
Incremento neto en efectivo	(15,985,917)	23,658,464
Efectivo al inicio del año	36,843,979	13,185,515
Efectivo al final del año	<u>\$ 20,858,062</u>	<u>\$ 36,843,979</u>


Dr. Ramón Pacheco Aguilar
Director General


C.P. Francisco Ortiz Encinas
Director Administrativo

Las notas adjuntas son parte integrante de estos estados financieros.

**CENTRO DE INVESTIGACIÓN EN ALIMENTACIÓN
Y DESARROLLO, A.C.**

NOTAS A LOS ESTADOS FINANCIEROS

AL 31 DE DICIEMBRE DE 2010 Y 2009

(Cifras en Pesos)

NOTA 1- CONSTITUCIÓN Y ACTIVIDAD PRINCIPAL-

El Centro de Investigación en Alimentación y Desarrollo, A.C. (CIAD), es una Entidad Paraestatal que se constituyó el 16 de marzo de 1982 como Asociación Civil con fines no lucrativos de acuerdo con la Ley Federal de Entidades Paraestatales.

Su objeto social consiste en la realización de Investigaciones científicas y tecnológicas en ciencias exactas, naturales y sociales, así como la formación de recursos humanos y brindar apoyos a los sectores público y privado de estas áreas.

Para el logro de sus objetivos el CIAD, tiene sus instalaciones principales en la ciudad de Hermosillo Sonora, y tiene Unidades de Investigación en las ciudades de Mazatlán y Culiacán Sinaloa, Delicias y Ciudad Cuauhtémoc, Chihuahua y laboratorios de Investigación en Guaymas Sonora.

La Entidad está constituida por los siguientes organismos:

- Secretaría de Educación Pública (SEP)
- Consejo Nacional de Ciencias y Tecnología (CONACYT)
- Universidad Nacional Autónoma de México (UNAM)
- Instituto Politécnico Nacional (IPN)
- Secretaria de Agricultura, Ganadería, Desarrollo Rural, Pesca y Alimentación (SAGARPA)
- Centro de Investigaciones Biológicas del Noroeste (CIBNOR)
- Gobierno del Estado de Sonora
- Gobierno del Estado de Chihuahua
- Gobierno del Estado de Sinaloa

De conformidad con lo dispuesto en la Ley para el Fomento de la Investigación Científica y Tecnológica, con fecha de 16 de agosto de 2000 se publicó en el Diario Oficial de la Federación el “Acuerdo por el que se reconocen diversas entidades paraestatales del sistema SEP-CONACYT como centros públicos de investigación”. Este acuerdo surte efecto a partir de la fecha de celebración del convenio de desempeño a que hace mención la referida Ley, el cual se firmó con fecha 31 de marzo de 2000.

Centro de Investigación en Alimentación y Desarrollo A.C.
Notas a los Estados Financieros
Al 31 de Diciembre de 2010 y 2009

El objetivo principal del convenio de desempeño, es fortalecer la autonomía técnica, operativa y administrativa; así como alcanzar las metas y resultados que se establecen en el mismo relacionándolos con criterios e indicadores de desempeño sustitutivo, coadyuvando a la flexibilidad presupuestaria con el fin mejorar el ejercicio presupuestal del gasto público de acuerdo a lo dispuesto en el Presupuesto de egresos de la Federación.

NOTA 2. BASES DE PRESENTACION DE LA INFORMACION FINANCIERA -

La administración de la Entidad prepara sus estados financieros de conformidad con las disposiciones gubernamentales que se mencionan en la Nota 3, en consecuencia, el cumplimiento de las Normas de Información Financiera (NIF), se da en forma supletoria en tanto no contravengan las disposiciones legales a que está sujeta la Entidad en virtud de su carácter de Entidad Paraestatal.

NOTA 3- PRINCIPALES POLITICAS CONTABLES

Las políticas contables más representativas seguidas por el Centro de Investigación para la preparación de sus estados financieros, se resumen a continuación:

a) Bases de presentación y registro -

Los estados financieros al 31 de diciembre de 2010 y 2009, fueron preparados de acuerdo con las reglas de registro ordenadas por la Secretarías de Hacienda y Crédito Público (SHCP), las cuales difieren de las Normas de Información Financiera (NIF's) emitidas por el Consejo Mexicano para la Investigación y Desarrollo de Normas de Información Financiera, A.C. (CINIF), del Instituto Mexicano de Contadores Públicos, A.C., principalmente en las reglas particulares de registro, valuación, presentación y revelación. Al 31 de diciembre de 2010 y 2009, la entidad no tiene la autorización para aplicar en forma supletoria las Normas de Información Financiera conforme a lo señalado en el artículo 234 del Reglamento de la Ley Federal de Presupuesto y Responsabilidad Hacendaria vigente.

Las principales diferencias entre la aplicación de dichas reglas y las Normas de Información Financiera se resumen en los siguientes párrafos:

NIF 06 Bis "Reconocimiento de los efectos de la inflación". Hasta el 31 de diciembre de 2008, la entidad reconocía los efectos de la inflación en la información financiera de conformidad con la circular técnica gubernamental NIF-06-BIS, la cual establecía la actualización de los activos fijos en uso, de la depreciación acumulada y de la depreciación del ejercicio, utilizando para tal propósito el Índice Nacional de Precios

Centro de Investigación en Alimentación y Desarrollo A.C.
Notas a los Estados Financieros
Al 31 de Diciembre de 2010 y 2009

al Consumidor (INPC) publicado por el Banco de México. Las Normas de Información Financiera, emitidas por el CINIF, requerían adicionalmente que se determinara y aplicara la actualización que le corresponda a cada una de las cuentas patrimoniales, que se determinara el resultado por posición monetaria y que se actualizaran todos los estados financieros a pesos de poder adquisitivo de la fecha de cierre del ejercicio más actual que se estaba informando.

NEIFGSP 08 “Reconocimiento de las obligaciones laborales al retiro de los trabajadores de las entidades del Sector Paraestatal”. Esta disposición establece que para las entidades paraestatales cuyas relaciones de trabajo están sujetas al apartado “B” del Artículo 123 Constitucional y su Legislación Reglamentaria, no reconocerán pasivos por obligaciones laborales al retiro de sus trabajadores, como lo establece la normatividad establecida en la NIF D-3 emitida por el CINIF del Instituto Mexicano de Contadores Públicos

Cheques en tránsito: Los cheques en tránsito pendientes de entregar al cierre del ejercicio no se reclasifican en los estados financieros para presentarlos formando parte del efectivo, debido a que la entidad los considera como parte del presupuesto ejercido. Las NIF requieren que tales cheques se presenten formando parte del renglón de efectivo.

b) Cambios en políticas contables-

NEIFGSP 07 “Reconocimiento de los efectos de la inflación”. Esta nueva NEIFGSP entro en vigor a partir del primero de enero de 2008, sin embargo la entidad adoptó su utilización a partir del ejercicio terminado el 31 de diciembre de 2009. Esta NEIFGS 07, sustituyó la NIF-06-BIS, la NEIFGSP 07 establece dos entornos económicos; a) entorno inflacionario, cuando en los tres ejercicios anuales anteriores la inflación acumulada es igual o mayor del 26%, para lo cual se deben reconocer los efectos de la inflación en los activos fijos en uso y b) entorno no inflacionario, cuando en el mismo periodo la inflación es menor del 26%, las entidades, independientemente del apartado en que se encuentren, para llevar a cabo la desconexión de la contabilidad inflacionaria en los estados financieros, deberán atender lo siguiente:

- A partir del ejercicio anual en el que se confirma el cambio de entorno, la entidad debe dejar de reconocer en sus estados financieros, los efectos de la inflación; no obstante, debe mantener en estos, los efectos de reexpresión reconocidos hasta el período inmediato anterior, siempre que correspondan a activos, pasivos o componentes del patrimonio contable que sigan vigentes.

Centro de Investigación en Alimentación y Desarrollo A.C.
Notas a los Estados Financieros
Al 31 de Diciembre de 2010 y 2009

- Las entidades que tengan reconocido algún RETANM producto de haber aplicado Costos Específicos acumulado dentro del patrimonio, como parte de utilidades integrales de ejercicios anteriores, deberán identificar la parte realizada de la no realizada. En caso de que para la entidad resulte impráctico el determinar la parte no realizada, se podrá reclasificar la totalidad del saldo del RETANM al rubro de resultados acumulados.

Al 31 de diciembre de 2009, la Compañía reclasificó la totalidad del Superávit por Revaluación acumulado correspondiente a los activos no realizados al 1 de enero de 2009, por un monto de \$15,026,309 al rubro de resultados acumulados.

c) Efectivo y fondos de administración -

El efectivo corresponde a recursos disponibles en bancos, destinados a cubrir las obligaciones de pago provenientes del presupuesto del ejercicio, los remanentes en efectivo no utilizados al cierre del ejercicio, se reintegran a la Tesorería de la Federación al igual que los rendimientos generados por efectivo existente proveniente de recursos fiscales.

Los fondos de administración corresponden a recursos que las Instituciones privadas entregan a la Entidad para los proyectos de investigación para lo cual se abre una cuenta bancaria para el control de cada uno de los proyectos.

d) Inversiones en valores realizables -

Las inversiones en valores de inmediata realización se registran al costo de adquisición, el cual no excede a su valor de mercado. Los intereses ganados se registran conforme se devenga.

e) Materiales de laboratorio -

Las adquisiciones de materiales de laboratorio, reactivos y otros inventarios, se registran al costo de adquisición con cargo a los resultados del ejercicio en que se adquieren.

f) Inmuebles, mobiliario y equipo -

Estos activos se registran a su costo de adquisición, hasta el 31 de diciembre de 2008 se actualizaban mediante el método de ajuste por cambios en el nivel general de precios, aplicando factores que se derivaban del INPC, conforme lo establecido en le NEIGSP 07.

Centro de Investigación en Alimentación y Desarrollo A.C.
Notas a los Estados Financieros
Al 31 de Diciembre de 2010 y 2009

Su depreciación se calcula por el método de línea recta, con base en la vida útil estimada de los activos. Las tasas de depreciación anual utilizadas por la Entidad se mencionan en la Nota 7.

g) Indemnizaciones al personal -

La Ley Federal del Trabajo, establece la obligación de hacer ciertos pagos al personal que deje de prestar sus servicios bajo ciertas circunstancias o que sea despedido. La Entidad tiene la política de registrar las indemnizaciones, en el resultado del ejercicio en que se efectúan.

h) Clientes -

Cualquier servicio a prestar por parte de la entidad es facturado independientemente de si dicho servicio esta cobrado o no.

i) Subsidios del Gobierno Federal y Entidades Estatales

Las transferencias o recursos que el Gobierno Federal y el Gobierno del estado de Sonora otorgan a la entidad para cubrir costos y gastos de operación, se registran como ingresos en los resultados del ejercicio en que se obtienen. Al 31 de diciembre de 2010 y 2009, se recibieron recursos por estos conceptos, por \$229,902,481 y \$217,444,915, respectivamente.

Así mismo, los recursos que se reciben y que se destinan al gasto de inversión incrementan el patrimonio de la entidad.

j) Moneda extranjera

Las operaciones realizadas en moneda extranjera se registran al tipo de cambio vigente a la fecha de concertación o liquidación. Los saldos se ajustan al tipo de cambio a la fecha de cierre del ejercicio terminado el 31 de diciembre de 2010 y 2009, respectivamente.

k) Aguinaldo devengado

Hasta el 31 de diciembre de 2009 la Entidad reconocía el aguinaldo en el año que era devengado, independientemente de cuándo fuera pagado de conformidad con la Norma 3.13 del Manual de Contabilidad Gubernamental del Sector Paraestatal emitido por la Subsecretaría de Egresos de la Secretaría de Hacienda y Crédito Público.

A partir del ejercicio 2010, la Entidad adoptó el criterio basando en el principio de anualidad presupuestaria, es decir de no registrar como provisión en los egresos del año el aguinaldo devengado por 2010 cuyo pago se efectúa hasta el mes de enero del año siguiente, ya que no forma parte del presupuesto autorizado del propio ejercicio.

Centro de Investigación en Alimentación y Desarrollo A.C.
Notas a los Estados Financieros
Al 31 de Diciembre de 2010 y 2009

El importe que no se reconoció como provisión de aguinaldo fue por \$7,833,509, que de haber sido consistentes con las bases contables de registro con el año anterior hubiera resultado un déficit en los ingresos sobre los egresos del ejercicio en \$13,428,498.

NOTA 4- EFECTIVO E INVERSIONES TEMPORALES -

Al 31 de diciembre de 2010 y 2009, este rubro se integra como se muestra a continuación:

	<u>2010</u>	<u>2009</u>
Bancos en moneda extranjera	\$ 2,869	\$ 2,950
Tipo de cambio al cliente	12.3817	13.0437
Equivalente en moneda nacional	35,520	38,479
Bancos en moneda nacional	20,822,542	36,805,500
	<u>\$ 20,858,062</u>	<u>\$ 36,843,979</u>

NOTA 5- DEUDORES DIVERSOS Y OTRAS CUENTAS POR RECUPERAR

	<u>2010</u>	<u>2009</u>
Deudores diversos	\$ 360,019	\$ 128,871
Anticipo a proyectos	12,218	90,072
IVA acreditable	5,900,552	4,750,090
	<u>\$ 6,272,789</u>	<u>\$ 4,969,033</u>

NOTA 6- DEPOSITOS Y PAGOS ANTICIPADOS

	<u>2010</u>	<u>2009</u>
Anticipo a proveedores y contratistas	\$ 4,654,568	\$ 350,449
Depósitos en garantía	114,625	996,105
Mercancía en tránsito y pendiente de	1,869,322	2,981,659
Gastos pagados por anticipado	10,910	428,548
Pagos anticipados	1,560,368	936,689
	<u>\$ 8,209,793</u>	<u>\$ 5,693,450</u>

Centro de Investigación en Alimentación y Desarrollo A.C.
 Notas a los Estados Financieros
 Al 31 de Diciembre de 2010 y 2009

NOTA 7- INMUEBLES, MOBILIARIO Y EQUIPO

	2010				2009	
	Inversión	Actualización	Depreciación acumulada	Neto	Neto	Tasa de depreciación
Edificios	108,682,974	65,863,997	82,872,254	91,674,717	93,217,838	5%
Equipo de laboratorio	143,957,206	54,819,338	126,545,176	72,231,368	68,274,695	10%
Equipo de computo	16,367,020	2,634,038	16,521,922	2,479,136	2,396,747	20%
Equipo de oficina	14,912,753	5,279,604	12,328,676	7,863,681	7,581,484	10%
Equipo de transporte	6,884,645	2,002,291	7,757,137	1,129,799	1,482,775	20%
Equipo audiovisual	787,944	429,319	914,843	302,420	286,687	10%
Equipo eléctrico	8,156,969	1,306,514	4,231,475	5,232,008	4,861,622	10%
Equipo de docencia	141,567	13,880	45,074	110,373	124,208	10%
Herramientas y accesorios	3,661,112	1,052,799	2,738,610	1,975,301	1,969,680	10%
Biblioteca	101,263	2,783,930	0	2,885,193	2,885,193	
Equipo de comunicación	2,370,982	339,072	1,261,992	1,448,062	1,630,454	10%
Equipo educativo	3,144,299	555,698	1,962,745	1,737,252	1,935,573	10%
Maquinaria y equipo de riego	26,259	2,767	11,057	17,969	20,596	10%
Otros bienes muebles	147,437	16,010	62,572	100,875	115,620	10%
	<u>309,342,430</u>	<u>137,099,257</u>	<u>257,253,533</u>	<u>189,188,154</u>	<u>186,783,172</u>	
Terreno	9,091,028	12,826,979		21,918,007	21,918,007	
Obras en proceso	33,321,465	374,900		33,696,365	12,102,592	
	<u>351,754,923</u>	<u>150,301,136</u>	<u>257,253,533</u>	<u>244,802,526</u>	<u>220,803,771</u>	

NOTA 8- IMPUESTOS POR PAGAR

	2010	2009
Impuesto sobre la renta (ISR) (1)	\$ 20,097	\$ 16,665
ISR retenido por salarios	6,104,516	4,900,649
SAR	255,461	239,714
SAR	1,025,790	1,025,496
10% ISR retenido sobre honorarios	86,342	59,510
10% Impuesto al valor agregado (IVA retenido) sobre honorarios	91,131	59,510
Impuesto sobre nóminas (Chihuahua)	48,763	34,496
4% impuesto al valor agregado (IVA retenido)	380	1,011
5% al millar	60,415	34,439
	<u>\$ 7,692,895</u>	<u>\$ 6,371,490</u>

Centro de Investigación en Alimentación y Desarrollo A.C.
Notas a los Estados Financieros
Al 31 de Diciembre de 2010 y 2009

- (1) El CIAD se encuentra dentro del régimen fiscal del Título III de la Ley del ISR, que regula a las personas morales no contribuyentes, y en consecuencia, no está sujeto al pago de este impuesto, excepto en el caso de erogaciones no comprobadas, por las cuales se paga el impuesto correspondiente.

NOTA 9- DOCUMENTOS POR PAGAR

La entidad liquidó durante 2009 el documento por pagar que traía a favor del Fideicomiso para el Ahorro de Energía, por lo que al 31 de diciembre de 2010 y 2009, ya no existen pasivos por este concepto.

NOTA 10- PATRIMONIO

El patrimonio del centro se integra por la aportación a la fecha de constitución, capitalización de los remanentes de los ejercicios 1982 y 1983, así como capitalización de diversas compras de activos fijos como sigue:

	<u>2010</u>	<u>2009</u>
Aportación inicial	\$ 300	\$ 300
Capitalización de remanentes de ejercicios anteriores	100.500	100.500
Capitalización de compras de mobiliario y equipo neto	274,100,521	223,027,333
Suma el patrimonio	<u>\$ 274,201,321</u>	<u>\$ 223,128,133</u>

Al 31 de diciembre de 2010 y 2009, el Gobierno Federal efectuó aportaciones a la Entidad por \$14,806,841 y \$10,458,614, respectivamente, utilizados para gastos de inversión y obra pública, mismos que se encuentran registrados dentro del Patrimonio como Capitalización de compras de mobiliario y equipo.

NOTA 11- SUBSIDIOS DEL GOBIERNO FEDERAL Y ENTIDADES ESTATALES

Durante los ejercicios anuales 2010 y 2009, al CIAD recibió subsidios de las siguientes dependencias:

	<u>2010</u>	<u>2009</u>
Secretaría de Hacienda y Crédito Público	\$ 225,187,930	\$ 212,953,005
Gobierno del Estado de Sonora	4,714,551	4,491,910
	<u>\$ 229,902,481</u>	<u>\$ 217,444,915</u>

NOTA 12- PRESTACIONES DE SEGURIDAD SOCIAL

En diciembre de 1990 se firmó un convenio con el Fondo de Protección y Servicios Sociales de los Empleados del Centro de Investigación en Alimentación y Desarrollo, A.C. con el fin de proporcionar diversos servicios asistenciales, económicos y sociales al personal del CIAD. En este convenio se establecen los siguientes compromisos.

- a) El CIAD se compromete a entregar al fondo el 12.75% del importe de los sueldos pagados mensualmente.
- b) El fondo reconoce la antigüedad del personal del CIAD a la fecha de su constitución.
- c) El fondo se obliga a otorgar al personal del CIAD las siguientes prestaciones:
 - Asistencia médica, quirúrgica, farmacéutica y hospitalaria a empleados de planta y eventuales.
 - Prestaciones económicas, como préstamos prendarios a corto, mediano y largo plazo para la adquisición de muebles y objetos indispensables para el hogar.
 - Seguro colectivo de vida, gastos médicos mayores y accidentes de trabajo, así como pago de gastos funerarios y apoyos en actividades culturales.
 - Apoyo por invalidez, subsidios por incapacidades y guardería infantil.
 - Pensiones, jubilaciones y compensación económica por retiro voluntario.
 - Ayuda para vivienda.



Al 31 de diciembre de 2010 y 2009, el gasto correspondiente a las aportaciones al fondo se encuentra incluido dentro de los egresos en el rubro de “Servicios Personales” y ascendió a \$12,404,462, y \$11,406,194, respectivamente.

NOTA 13- IMPUESTO SOBRE LA RENTA E IMPUESTO EMPRESARIAL A TASA UNICA (IETU).

En virtud de sus fines no lucrativos, el CIAD no es contribuyente del Impuesto Sobre la Renta sobre el remanente del ejercicio, y en consecuencia, tampoco del IETU, sin embargo si es responsable solidario y subsidiario por la retención y entero de los impuestos federales y estatales, así como de los pagos que requieran las disposiciones fiscales; a este respecto y en relación con las remuneraciones que se liquidan a su personal y los conceptos que se sujetan a la retención del Impuesto Sobre la Renta por sueldos y salarios, el CIAD se rige por los lineamientos de la Dirección de Remuneraciones y Políticas Salariales de la Secretaría de Educación Pública.

NOTA 14- EMISIÓN DE LOS ESTADOS FINANCIEROS

Estos estados financieros han sido aprobados con fecha 28 de marzo de 2011 por los funcionarios que los suscriben.

 _____ Dr. Ramón Pacheco Aguilar Director General	 _____ C.P. Francisco Ortiz Encinas Director Administrativo
---	---