

Órgano de Gobierno de Centro de Investigación en
Alimentación y Desarrollo, A.C.
Hermosillo, Sonora.

Hemos examinado los estados de situación financiera de Centro de Investigación en Alimentación y Desarrollo, A.C. al 31 de diciembre de 2007 y de 2006, y los estados de ingresos y egresos, de variaciones en el patrimonio y de cambios en la situación financiera que les son relativos, por los años que terminaron en esas fechas. Dichos estados financieros son responsabilidad de la administración de la Entidad. Nuestra responsabilidad consiste en expresar una opinión sobre los mismos, con base en nuestra auditoría.

Nuestros exámenes fueron realizados de acuerdo con las normas de auditoría generalmente aceptadas en México, las cuales requieren que la auditoría sea planeada y realizada de tal manera que permita obtener una seguridad razonable de que los estados financieros no contienen errores importantes y de que están preparados de acuerdo con las prácticas contables descritas en la Nota 3. La auditoría consiste en el examen, con base en pruebas selectivas, de la evidencia que soporta las cifras y revelaciones de los estados financieros; así mismo, incluye la evaluación de las normas de información financiera utilizadas, de las estimaciones significativas efectuadas por la administración y de la presentación de los estados financieros tomados en su conjunto. Consideramos que nuestros exámenes proporcionan una base razonable para sustentar nuestra opinión.

Como se explica en la nota 3-a de los estados financieros adjuntos, la Entidad esta obligada a preparar y presentar sus estados financieros con base en lo establecido en la Ley Federal de Presupuesto y Responsabilidad Hacendaria (antes, Ley de Presupuesto, Contabilidad y Gasto Público Federal) y su reglamento, en la normatividad contable emitida conjuntamente por la Secretaria de Hacienda y Crédito Público y la Secretaria de la Función Pública y de conformidad con los principios gubernamentales generales y específicos los cuales difieren de las Normas de Información Financiera en lo mencionado en la Nota 3.

En nuestra opinión, los estados financieros adjuntos antes mencionados, presentan razonablemente, en todos los aspectos importantes, la situación financiera de Centro de Investigación en Alimentación y Desarrollo, A.C. al 31 de diciembre de 2007 y de 2006, y los ingresos y egresos, las variaciones en el patrimonio y los cambios en la situación financiera por los años que terminaron en esas fechas, de conformidad con las bases contables descritas en la Nota 3 de los estados financieros adjuntos.

CASTILLO MIRANDA Y CÍA., S.C.




C. P. C. Luis Raúl Michel Domínguez

8 de febrero de 2008

CENTRO DE INVESTIGACION EN ALIMENTACION
ESTADO DE SITUACIÓN FINANCIERA AL 31

A C T I V O	2 0 0 7	2 0 0 6
CIRCULANTE:		
Efectivo	\$ 2,068,837	\$ 4,811,238
Fondos en administración	15,375,133	11,643,066
	17,443,970	16,454,304
Deudores diversos (Nota 5)	4,533,573	4,584,509
Depósitos y pagos anticipados (Nota 6)	1,187,070	3,824,770
	5,720,643	8,409,279
Total del activo circulante	23,164,613	24,863,583
INMUEBLES, MOBILIARIO Y EQUIPO (NOTA 7)	207,405,741	184,306,145
ACTIVO INTANGIBLE	269,058	269,058
Total del activo	\$ 230,839,412	\$ 209,438,786

Las notas adjuntas son parte íntegramente de estos estados financieros


 Dr. Ramón Pacheco Aguilar
 Director General

Y DESARROLLO, A.C.
DE DICIEMBRE DE 2007 Y 2006


P A S I V O	<u>2007</u>	<u>2006</u>
CORTO PLAZO:		
Proveedores	\$ 807,508	
Acreedores	1,561,014	\$ 2,988,830
Impuestos por pagar (Nota 8)	5,346,839	4,615,697
Provisión de aguinaldo devengado	8,207,625	5,447,739
Documentos por pagar (Nota 9)	<u>524,806</u>	<u>656,008</u>
Total del pasivo a corto plazo	16,447,792	13,708,274
LARGO PLAZO:		
Ingresos por recibir	1,481,323	2,122,621
Prima de antigüedad	313,487	310,888
Documentos por pagar (Nota 9)	393,605	918,411
CONTINGENCIA (Nota 10)		
Total del pasivo	<u>18,636,207</u>	<u>17,060,194</u>
PATRIMONIO		
Patrimonio del centro (Nota 11)	194,400,947	183,714,054
Patrimonio donado	18,833,005	17,943,141
Aportaciones CONACYT	26,912,075	26,912,075
Aportaciones ajenas	12,846,724	10,519,702
Superávit por reevaluación (Nota 12)	(24,412,023)	(33,209,511)
Déficit acumulado	(13,500,869)	(5,403,171)
Déficit del ejercicio	<u>(2,876,654)</u>	<u>(8,097,698)</u>
Total del patrimonio	<u>212,203,205</u>	<u>192,378,592</u>
Total del pasivo y patrimonio	<u>\$ 230,839,412</u>	<u>\$ 209,438,786</u>

C.P. Francisco Ortiz Encinas
Director Administrativo


CENTRO DE INVESTIGACION EN ALIMENTACION Y DESARROLLO, A.C.
ESTADO DE INGRESOS Y EGRESOS POR LOS AÑOS TERMINADOS
EL 31 DE DICIEMBRE DE 2007 Y 2006

	2007	2006
Ingresos:		
Ingresos por donativos	\$ 39,461	\$ 306,305
Ingresos propios	373,200	404,227
Ingresos CONACYT	8,219,760	3,500,000
Ingresos por servicios	20,734,904	18,448,099
Ingresos otras fuentes		6,620
	29,367,325	22,665,251
Egresos:		
Servicios personales	157,706,790	142,679,057
Servicios generales	30,315,398	25,280,922
Materiales y suministros	8,071,812	8,510,957
Transferencias	10,943,840	20,768,355
	(177,670,515)	(174,574,040)
Resultado integral de financiamiento:		
Productos financieros, neto	131,416	102,423
Otros ingresos (gastos), neto	536,822	(5,094,399)
Impuesto sobre la renta (Nota 8)	(37,774)	(75,967)
	(177,040,051)	(179,641,983)
Subsidio Gobierno Federal (Nota 13)	191,321,674	187,335,056
Subsidio Gobierno Estatal (Nota 13)	230,384	229,900
Depreciación del ejercicio	(17,388,661)	(16,020,671)
	\$ (2,876,654)	\$ (8,097,698)

Las notas adjuntas son parte integrante estos estados financieros



 Dr. Ramón Pacheco Aguilar
 Director General




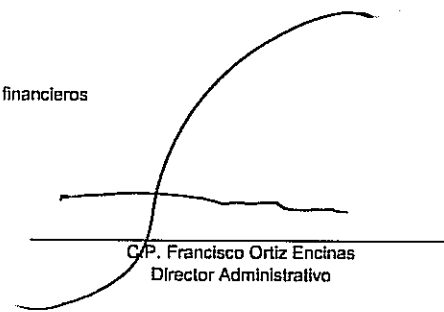
 C.P. Francisco Ortiz Encinas
 Director Administrativo

CENTRO DE INVESTIGACION EN ALIMENTACION Y DESARROLLO, A.C.
ESTADO DE VARIACIONES EN EL PATRIMONIO POR LOS AÑOS
TERMINADOS EL 31 DE DICIEMBRE DE 2007 Y 2006

	Patrimonio del centro	Patrimonio donado	Aportaciones		Superávit por reevaluación	Déficit acumulado	Déficit del ejercicio	Total
			CONACYT	Ajenas				
SALDO AL 31 DE DICIEMBRE DE 2005	\$ 167,959,371	\$ 16,410,646	\$ 26,964,222	\$ 22,657,367	\$ (38,388,460)	\$ 1,166,713	\$ (6,226,806)	\$ 190,543,053
Aplicación del remánente de 2005						(6,226,806)	6,226,806	
Aportación patrimonial por la inversión y donación de propiedades y equipo 2006	21,204,726	1,532,495						22,737,221
Aportaciones			(52,147)	(12,137,665)				(12,189,812)
Actualización de propiedades y equipo 2006					4,185,985			4,185,985
Efecto por el reconocimiento de la depreciación del ejercicio en el resultado del año	(5,450,043)				992,964			(4,457,079)
Ajuste a remanente acumulado déficit del año de 2006						(343,078)		(343,078)
							(8,097,698)	(8,097,698)
SALDO AL 31 DE DICIEMBRE DE 2006	183,714,054	17,943,141	26,912,075	10,519,702	(33,209,511)	(5,403,171)	(8,097,698)	192,378,592
Aplicación del remánente de 2006						(8,097,698)	8,097,698	
Aportación patrimonial por la inversión y donación de propiedades y equipo 2007	10,686,893	889,864						11,576,757
Aportaciones				2,327,022				2,327,022
Actualización de propiedades y equipo 2007					8,797,488			8,797,488
Déficit al año de 2007							(2,876,654)	(2,876,654)
SALDOS AL 31 DE DICIEMBRE DE 2007	\$ 194,400,947	\$ 18,833,005	\$ 26,912,075	\$ 12,846,724	\$ (24,412,023)	\$ (13,500,869)	\$ (2,876,654)	\$ 212,203,205

Las notas adjuntas son parte integrante estos estados financieros



Dr. Ramón Pacheco Aguilar
Director General


C.P. Francisco Ortiz Encinas
Director Administrativo


CENTRO DE INVESTIGACION EN ALIMENTACION Y DESARROLLO, A.C.
ESTADO DE CAMBIOS EN LA SITUACION FINANCIERA POR LOS AÑOS TERMINADOS
EL 31 DE DICIEMBRE DE 2007 Y 2006

	<u>2007</u>	<u>2006</u>
OPERACIÓN:		
Déficit del ejercicio	\$ (2,876,654)	\$ (8,097,698)
Más partidas que no requirieron la utilización de recursos:		
Depreciación	17,388,661	16,020,671
	<u>14,512,007</u>	<u>7,922,973</u>
Aumento o disminución en:		
Fondos en administración	(3,732,067)	11,950,195
Activo circulante	2,688,636	(4,280,931)
Pasivos	<u>2,232,021</u>	<u>(4,325,531)</u>
Recursos generados en la operación	<u>15,700,597</u>	<u>11,266,706</u>
FINANCIAMIENTO:		
Documentos por pagar	(656,008)	1,574,419
Patrimonio acumulado	10,686,893	21,204,726
Aportación patrimonial	<u>2,327,022</u>	<u>(12,532,890)</u>
Recursos generados en actividades de financiamiento	<u>12,357,907</u>	<u>10,246,255</u>
INVERSIÓN:		
Mobiliario y equipo, neto	(31,690,769)	(28,084,827)
Donaciones recibidas de propiedad y equipo	<u>889,864</u>	<u>1,532,495</u>
Recursos utilizados en actividades de inversión	<u>(30,800,905)</u>	<u>(26,552,332)</u>
Disminución en el efectivo	(2,742,401)	(5,039,371)
Saldo al inicio del año	<u>4,811,238</u>	<u>9,850,609</u>
Saldo al final del año	<u>\$ 2,068,837</u>	<u>\$ 4,811,238</u>

Las notas adjuntas son parte integrante estos estados financieros



Dr. Ramón Pacheco Aguilar
Director General



C.P. Francisco Ortiz Encinas
Director Administrativo

CENTRO DE INVESTIGACION EN ALIMENTACION Y DESARROLLO, A.C.
NOTAS A LOS ESTADOS FINANCIEROS
AÑOS QUE TERMINARON EL 31 DE DICIEMBRE DE 2007 Y DE 2006

1.- CUMPLIMIENTO CON NORMAS DE INFORMACION FINANCIERA

La administración de la Asociación prepara sus estados financieros de conformidad con las disposiciones gubernamentales que se mencionan en la nota 3, en consecuencia, el cumplimiento de las Normas de Información Financiera (NIF), se da en forma supletoria en tanto no contravengan las disposiciones legales a que esta sujeta la Asociación en virtud de su carácter de Entidad Paraestatal.

2.- CONSTITUCIÓN Y ACTIVIDAD PRINCIPAL

El Centro de Investigación en Alimentación y Desarrollo, A.C. (CIAD), es una Entidad Paraestatal que se constituyó el 16 de marzo de 1982 como Asociación Civil con fines no lucrativos de acuerdo con la Ley Federal de Entidades Paraestatales.

Su objeto social consiste en la realización de investigaciones científicas y tecnológicas en ciencias exactas, naturales y sociales, así como la formación de recursos humanos y brindar apoyos a los sectores público y privado de estas áreas.

Para el logro de sus objetivos el CIAD, tiene sus instalaciones principales en la ciudad de Hermosillo Sonora, y tiene unidades de investigación en las ciudades de Mazatlán y Culiacán Sinaloa, Delicias y Ciudad Cuauhtémoc, Chihuahua y laboratorios de Investigación en Guaymas Sonora.

La Asociación esta constituida por los siguientes organismos:

- Secretaría de Educación Pública (SEP)
- Consejo Nacional de Ciencias y Tecnología (CONACYT)
- Universidad Nacional Autónoma de México (UNAM)
- Instituto Politécnico Nacional (IPN)
- Secretaría de Agricultura, Ganadería, Desarrollo Rural, Pesca y Alimentación (SAGARPA)
- Centro de Investigaciones Biológicas del Noroeste (CIBNOR)
- Gobierno del Estado de Sonora
- Gobierno del Estado de Chihuahua
- Gobierno del Estado de Sinaloa.

Como Entidad Paraestatal, esta sujeta a las leyes y normas específicas que regulan este sector.

De conformidad con lo dispuesto en la Ley para el Fomento de la Investigación Científica y Tecnológica, con fecha de 16 de agosto de 2000 se publicó en el Diario Oficial de la Federación el "Acuerdo por el que se reconocen diversas entidades paraestatales del sistema SEP-CONACYT como centros públicos de investigación". Este acuerdo surte efecto a partir de la fecha de celebración del convenio de desempeño a que hace mención la referida Ley, el cual se firmó con fecha 31 de marzo de 2000.

El objetivo principal del convenio de desempeño, es fortalecer la autonomía técnica, operativa y administrativa; así como alcanzar las metas y resultados que se establecen en el mismo, relacionándolos con criterios e indicadores de desempeño sustantivo, coadyuvando a la flexibilidad presupuestaria con el fin de mejorar el ejercicio presupuestal del gasto público de acuerdo a lo dispuesto en el Presupuesto de Egresos de la Federación.

3.- PRINCIPALES POLITICAS CONTABLES

a) Bases de presentación y registro

Los estados financieros han sido preparados de conformidad con lo establecido en la Ley Federal de Presupuesto y Responsabilidad Hacendaría (antes, Ley de Presupuesto, Contabilidad y Gasto Público Federal) y su reglamento, así como en la normatividad contable emitida conjuntamente por la Secretaría de Hacienda y Crédito Público y la Secretaría de la Función Pública y de conformidad con los principios gubernamentales generales y específicos, entre ellos, la NIF-06 BIS-D de aplicación general en las entidades paraestatales no lucrativas, en relación con el reconocimiento de los efectos de la inflación en la información financiera y la NIF 08 Bis sobre el reconocimiento de las obligaciones laborales.

Estas prácticas contables defieren en algunos casos de lo establecido en las NIF'S en México, las principales diferencias son: a) cumplimiento de las disposiciones legales; la entidad debe observar las disposiciones legales que le sean aplicables en toda transacción, en su registro y en general, en cualquier aspecto relacionado con el sistema contable y presupuestario, b) control presupuestario; corresponde al sistema contable el registro presupuestario de los ingresos y egresos comprendidos en el presupuesto, así como su vinculación con el avance físico financiero de los proyectos programados, c) efectos de la inflación en la información financiera; se reconocen los efectos inflacionarios únicamente en el rubro de inmuebles, mobiliario y equipo así como en la depreciación del ejercicio y acumulada y d) deterioro de activos de larga duración; no se determinan ni se reconocen los posibles efectos de deterioro de activos de larga duración.

b) Reexpresión de estados financieros

De acuerdo con lo establecido en la circular técnica NIF-06 Bis-D, emitida conjuntamente por la Secretaría de Hacienda y Crédito Público y la Secretaría de Contraloría y Desarrollo Administrativo (actualmente Secretaría de la Función Pública), el CIAD reconoce los efectos de la inflación en el rubro de activo fijo, mediante la actualización de la inversión, su depreciación acumulada y la del ejercicio, afectando el patrimonio de la entidad.

c) Efectivo y fondos de administración

El efectivo corresponde a recursos disponibles en bancos, destinados a cubrir las obligaciones de pago provenientes del presupuesto del ejercicio, los remanentes en efectivo no utilizados al cierre del ejercicio, se reintegran a la Tesorería de la Federación al igual que los rendimientos generados por efectivo existente proveniente de recursos fiscales.

Los fondos de administración corresponden a recursos que las instituciones privadas entregan a la Asociación para los proyectos de investigación para lo cual se abre una cuenta bancaria para el control de cada uno de los proyectos.

d) Inversiones en valores realizables

Las inversiones en valores de inmediata realización se registran al costo de adquisición, el cual no excede a su valor de mercado. Los intereses ganados se registran conforme se devengan.

e) Materiales de laboratorio

Las adquisiciones de materiales de laboratorio, reactivos y otros inventarios, se registran al costo de adquisición con cargo a los resultados del ejercicio en que se adquieren.

f) Inmuebles, mobiliario y equipo

Los inmuebles, mobiliario y equipo se reconocen como activo en el estado de situación financiera.

En el estado de situación financiera se presentan valuados a su costo de adquisición y se actualizan en términos de pesos de poder adquisitivo de la fecha del balance general, mediante la aplicación de factores derivados de los cambios en el Índice Nacional de Precios al Consumidor, conforme a lo establecido en la NIF-06 Bis-D.

Su depreciación se calcula por el método de línea recta, con base en la vida útil estimada de los activos, a las tasas de depreciación que se mencionan en la Nota 7.

g) Obligaciones laborales

Los derechos acumulados por prima de antigüedad a que tienen derecho los trabajadores se reconocen en los resultados del ejercicio con base en cálculos actuariales, practicados al 31 de diciembre de 1996 y actualizados al 31 de diciembre de 2005, a través del reconocimiento del costo laboral estimado para dicho ejercicio.

Los pagos por este concepto se cargan a los resultados del ejercicio en que se realizan.

Las demás compensaciones a que puede tener derecho el personal en caso de retiro, se reconocen en el ejercicio en que se pagan.

h) Ingresos por cobrar

El monto de los servicios al cierre del ejercicio que no han sido cobrados, se reconocen en una cuenta por cobrar y en un pasivo diferido hasta en tanto sea cobrado; una vez recuperado el efectivo se reconoce como ingreso dentro del estado de ingresos y egresos.

i) Integración del patrimonio

El patrimonio se integra con los apoyos que otorga tanto el Gobierno Federal como el Estatal, así como las instituciones públicas o privadas. Los recursos que se reciben y que se destinan al gasto de inversión incrementan el patrimonio de la institución, mientras que los apoyos para gasto corriente, se registran en los resultados del año en que se reciben.

j) Moneda extranjera

Las operaciones realizadas en moneda extranjera se registran al tipo de cambio vigente a la fecha de concertación o liquidación. Los saldos se ajustan al tipo de cambio a la fecha de cierre del ejercicio terminado el 31 de diciembre de 2007 y 2006, respectivamente.

k) Aguinaldo devengado

La Asociación reconoce el aguinaldo en el año que es devengado, independientemente de cuando sea pagado de conformidad con la norma 3.13 del Manual de Contabilidad Gubernamental del Sector Paraestatal emitido por la Subsecretaría de Egresos de la Secretaría de Hacienda y Crédito Público.

4.- DISPONIBILIDADES

Las disponibilidades al 31 de diciembre de 2007 y de 2006, incluyen los siguientes activos en dólares americanos:

	<u>2 0 0 7</u>	<u>2 0 0 6</u>
Bancos en moneda extranjera	\$ 2,000	\$ 2,000
Tipo de cambio al cierre	<u>10.9043</u>	<u>10.8755</u>
Equivalente en moneda nacional	21,809	21,751
Otras disponibilidades en moneda nacional	<u>17,422,161</u>	<u>16,432,553</u>
	<u>\$ 17,443,970</u>	<u>\$ 16,454,304</u>

Las otras disponibilidades en moneda nacional incluyen los fondos de administración que se mencionan en la Nota 3-c

5.- DEUDORES DIVERSOS

	<u>2 0 0 7</u>	<u>2 0 0 6</u>
Deudores diversos por servicios*	\$ 1,481,324	\$ 2,122,621
Deudores diversos	465,347	66,538
Anticipo a proyectos	107,352	163,128
Deudores por subsidios	592,263	618,466
IVA Acreditable	<u>1,887,287</u>	<u>1,613,756</u>
	<u>\$ 4,533,573</u>	<u>\$ 4,584,509</u>

Este importe esta relacionado con la cuenta de pasivo a largo plazo que se muestra en el balance general, la cual es utilizada para llevar el control de los proyectos de investigación que maneja la Asociación.

6.- DEPOSITOS Y PAGOS ANTICIPADOS

	<u>2 0 0 7</u>	<u>2 0 0 6</u>
Anticipo a proveedores y contratistas	\$ 48,900	\$ 3,433,761
Depósitos en garantía	109,725	106,270
Mercancía en transito y pendiente de importar	299,269	111,409
Gastos pagados por anticipado	15,097	38,945
Pagos anticipados		134,385
Cartas de crédito	<u>714,079</u>	
	<u>\$ 1,187,070</u>	<u>\$ 3,824,770</u>

7.- INMUEBLES, MOBILIARIO Y EQUIPO

	2007			2006		Tasa de depreciación
	Inversión	Actualización	Depreciación acumulada	Neto	Neto	
Terreno	\$ 9,091,028	\$ 11,483,823		\$ 20,574,851	\$ 19,829,270	
Edificios	86,227,441	56,040,188	\$ 62,468,165	79,799,464	77,451,280	5%
Equipo de laboratorio	109,392,737	46,037,659	87,004,875	68,425,521	60,642,361	10%
Equipo de cómputo	15,156,611	3,748,177	15,843,720	3,061,068	4,541,495	20%
Equipo de oficina	11,247,267	4,789,952	8,814,537	7,222,682	6,929,782	10%
Equipo de transporte	5,515,158	1,998,764	6,977,542	536,380	964,536	20%
Equipo audiovisual	578,209	396,085	738,530	235,764	295,756	10%
Equipo eléctrico	6,044,773	929,462	2,075,801	4,898,434	4,650,032	10%
Equipo de docencia	54,709	7,754	10,973	51,490	415	10%
Herramientas y accesorios	2,979,623	863,924	1,788,183	2,055,364	1,925,658	10%
Biblioteca	101,263	2,607,123		2,708,386	2,610,241	
Casa móvil	173,411	356,978	530,389			
Equipo de comunicación	2,407,230	340,079	881,565	1,865,744	2,037,037	10%
Equipo educativo	2,804,708	388,608	1,019,985	2,173,331	1,110,344	10%
Obras en proceso	13,279,229	355,797		13,635,026	1,168,072	10%
Maquinaria y equipo de riego	26,259	987	2,725	24,521	26,257	
Otros bienes muebles	147,437	5,991	15,713	137,715	123,609	10%
	<u>\$ 265,227,093</u>	<u>\$ 130,351,351</u>	<u>\$ 188,172,703</u>	<u>\$ 207,405,741</u>	<u>\$ 184,306,145</u>	

8.- IMPUESTOS POR PAGAR

	2007	2006
Impuesto sobre la renta (ISR) (1)	\$ 37,774	\$ 75,967
ISR Retenido por salarios	4,392,774	3,536,601
SAR (2)	263,094	247,606
10% ISR Retenido sobre honorarios	52,629	45,207
10% Impuesto al Valor Agregado (IVA) retenido Sobre honorarios	42,477	42,007
Impuesto sobre Nominas (Chihuahua)	24,711	32,379
4% Impuesto al Valor Agregado (IVA retenido)	3,802	743
ISSSTE	510,894	619,015
5 % al millar	18,684	16,172
	<u>\$ 5,346,839</u>	<u>\$ 4,615,697</u>

- (1) El CIAD se encuentra dentro del régimen fiscal del Título III de la Ley del ISR, que regula a las personas morales no contribuyentes, y en consecuencia, no está sujeto al pago de este impuesto, excepto en el caso de erogaciones no comprobadas, por las cuales se paga el impuesto correspondiente.
- (2) El saldo del SAR corresponde a las provisiones acumuladas por este concepto, y que se incrementa con el registro mensual de esta obligación.

9.- DOCUMENTOS POR PAGAR

Institución	Tipo de préstamo	Tasa de interés anual	Vencimiento	Importe del préstamo	Corto plazo	Largo plazo
Fideicomiso para el Ahorro de Energía	Prendario	13%	29-Sep-2009	\$ 1,574,419	\$ 524,806	\$ 393,605

El préstamo quedó garantizado con los activos adquiridos y será amortizado en doce pagos trimestrales iguales y sucesivos.

10.- CONTINGENCIA

Por el Estado de Sonora, la Asociación está sujeta al requerimiento del pago de este impuesto sobre nómina en relación con los sueldos pagados al personal del CIAD. A la fecha de este informe la Asociación está haciendo las gestiones para la exención de este gravamen.

11.- PATRIMONIO

El patrimonio del centro de integra por la aportación a la fecha de constitución, capitalización de los remanentes de los ejercicios 1982 y 1983, así como capitalización de diversas compras de activos fijos como sigue:

	2007	2006
Aportación inicial	\$ 300	\$ 300
Capitalización de remanentes de ejercicios anteriores	100,500	100,500
Capitalización de compras de mobiliario y equipo neto	199,750,190	189,063,297
Suma el patrimonio	<u>\$ 199,850,990</u>	<u>\$ 189,164,097</u>

Las aportaciones patrimoniales por la inversión y donación de propiedades y equipo que se muestra en el Estado de Variaciones en el Patrimonio representan las adquisiciones de activo fijo con recursos ajenos (proyectos en colaboración con organizaciones gubernamentales).

Las aportaciones ajenas que se muestran en el Estado de Variaciones en el Patrimonio representan el remanente entre el recurso recibido y los gastos realizados en los proyectos de investigación que al cierre del ejercicio están vigentes.

12.- SUPERAVIT POR REVALUACION

Hasta el ejercicio 2005, el saldo de esta cuenta se incrementó con la actualización de los activos fijos y se disminuyó por la depreciación histórica y actualizada de los mismos

Esta práctica contable difiere de los principios de contabilidad gubernamental y de la Norma de Información Financiera 06 Bis, ya que ambos establecen que la depreciación se deberá cargar al gasto del ejercicio y no al patrimonio, por lo que a partir del ejercicio 2006 y de 2007 la depreciación se carga a los resultados del año.

13.- INGRESOS POR SUBSIDIOS

Durante los ejercicios anuales 2007 y 2006, el CIAD recibió subsidios de las siguientes dependencias:

	<u>2 0 0 7</u>	<u>2 0 0 6</u>
Secretaria de Hacienda y Crédito Público	\$ 191,321,674	\$ 187,335,056
Gobierno del Estado de Sonora	<u>230,384</u>	<u>229,900</u>
Total subsidios recibidos	<u>\$ 191,552,058</u>	<u>\$ 187,564,956</u>

14.- PRESTACIONES DE SEGURIDAD SOCIAL

En diciembre de 1990 se firmó un convenio con el Fondo de Protección y Servicios Sociales de los Empleados del Centro de Investigación en Alimentación y Desarrollo, A.C. con el fin de proporcionar diversos servicios asistenciales, económicos y sociales al personal del CIAD. En este convenio se establecen los siguientes compromisos:

- a) El CIAD se compromete a entregar al fondo el 12.75% del importe de los sueldos pagados mensualmente.
- b) El fondo reconoce la antigüedad del personal del CIAD a la fecha de su constitución.
- c) El fondo se obliga a otorgar al personal del CIAD las siguientes prestaciones:
 - Asistencia medica, quirúrgica, farmacéutica y hospitalaria a empleados de planta y eventuales.
 - Prestaciones económicas, como prestamos prendarios a corto, mediano y largo plazo para la adquisición de muebles y objetos indispensables para el hogar.
 - Seguro colectivo de vida, gastos médicos mayores y accidentes de trabajo, así como pago de gastos funerarios y apoyos en actividades culturales.
 - Apoyo por invalidez, subsidios por incapacidades y guardería infantil.

- Pensiones, jubilaciones y compensación económica por retiro voluntario.
- Ayuda para vivienda.


El gasto correspondiente a las aportaciones al fondo se encuentra incluido dentro de los egresos en el rubro de "Servicios Personales" y ascendió a \$ 9,853,585 y \$ 8,560,090 por los ejercicios anuales terminados al 31 de diciembre de 2007 y 2006 respectivamente.

15.- IMPUESTO SOBRE LA RENTA


En virtud de sus fines no lucrativos, el CIAD no es contribuyente del Impuesto Sobre la Renta sobre el remanente del ejercicio, y en consecuencia, tampoco del Impuesto al Activo, sin embargo si es responsable solidario y subsidiario por la retención y entero de los Impuestos federales y estatales, así como de los pagos que requieran las disposiciones fiscales; a este respecto y en relación con las remuneraciones que se liquidan a su personal y los conceptos que se sujetan a la retención del Impuesto Sobre la Renta por sueldos y salarios, el CIAD se rige por los lineamientos de la Dirección de Remuneraciones y Política Salarial de la Secretaría de Educación Pública.

16.- RESPONSABILIDAD DE LA INFORMACION FINANCIERA

Estos estados financieros han sido aprobados con fecha 6 de febrero de 2008 por el Director General Dr. Ramón Pacheco Aguilar, responsable de la Información financiera del Centro de Investigación en Alimentación y Desarrollo, A.C.



Dr. Ramón Pacheco Aguilar
Director General



C.P. Francisco Ortiz Encinas
Director Administrativo