

**CENTRO DE INVESTIGACION EN ALIMENTACION Y
DESARROLLO, A.C.**



**ESTADOS FINANCIEROS
AL 31 DE MARZO DE 2026**



CENTRO DE INVESTIGACION EN ALIMENTACION Y DESARROLLO A.C. (CONSOLIDADO)
CARRETERA GUSTAVO ENRIQUE ASTIAZARAN ROSAS 46

ESTADO DE SITUACION FINANCIERA
A MARZO DE 2026 Y A MARZO DE 2025
(CIFRAS EN PESOS)

Hoja : 1 de 1
 Hora : 12:55 p. m.
 Fecha : 10/04/2026

	2026	2025		2026	2025
ACTIVO CIRCULANTE			PASIVO CIRCULANTE		
EFFECTIVO Y EQUIVALENTES	56,977,839.97	78,597,815.37	CUENTAS POR PAGAR A CORTO PLAZO	41,391,052.39	38,419,954.81
BANCOS / TESORERIA	46,582,690.63	68,346,184.52	SERVICIOS PERSONALES POR PAGAR A CORTO PLAZO	175,304.72	27,484.42
INVERSIONES TEMPORALES (HASTA 3 MESES)	3,581,196.46	4,457,467.89	PROVEEDORES POR PAGAR A CORTO PLAZO	1,140,366.13	456,458.11
DEPOS DE FONDO DE TERC EN GARANTIA Y/O ADMON	6,813,952.88	5,794,162.96	RETENCIONES Y CONTRIBUCIONES X PAGAR A C. PZO	11,635,975.09	11,609,969.56
DERECHOS A RECIBIR EFECTIVO O EQUIVALENTES	28,748,656.76	29,544,021.32	OTRAS CUENTAS POR PAGAR A CORTO PLAZO	28,439,406.45	26,326,042.72
CUENTAS POR COBRAR A CORTO PLAZO	3,245,419.37	5,693,490.45	DOCUMENTOS POR PAGAR A CORTO PLAZO	0.00	0.00
DEUDORES DIVERSOS POR COBRAR A CORTO PLAZO	25,503,237.39	23,850,325.79	PORCION A CORTO PLAZO DE LA DEUDA PUBLICA A L	0.00	0.00
OTROS DERECHOS A RECIBIR EFETIVO O EQUIV A CP	-0.00	205.08	TITULOS Y VALORES A CORTO PLAZO	0.00	0.00
DERECHOS A RECIBIR BIENES O SERVICIOS	1,110,957.16	1,126,899.12	PASIVOS DIFERIDOS A CORTO PLAZO	0.00	0.00
ANT PROV POR ADQ DE BIENES Y PREST DE SERV CP	0.00	30,941.96	FONDOS Y BIENES DE TERCEROS EN GARANTIA Y/O A	9,784,875.61	10,866,033.33
ANTICIPO A CONTRATISTAS (OBRAS) A CORTO PLAZO	939,192.65	939,192.65	FONDOS EN GARANTIA A CORTO PLAZO	278,838.86	308,291.63
OTROS DERECHOS A RECIBIR BIENES O SERV C PZO	171,764.51	156,764.51	FONDOS EN ADMINISTRACION A CORTO PLAZO	9,506,036.75	10,557,741.70
INVENTARIOS	0.00	0.00	PROVISIONES A CORTO PLAZO	0.00	0.00
ALMACENES	0.00	0.00	OTROS PASIVOS A CORTO PLAZO	0.00	0.00
ESTIMACION POR PERDIDAS O DETERIORO DE ACTIVO	-1,265,616.65	-1,265,616.65	TOTAL DE PASIVO CIRCULANTE	51,175,928.00	49,285,988.14
ESTIM. CUENTAS INCOBRABLES POR EFVO O EQUIV	-1,265,616.65	-1,265,616.65	PASIVO NO CIRCULANTE		
OTROS ACTIVOS CIRCULANTES	0.00	0.00	CUENTAS POR PAGAR A LARGO PLAZO	0.00	0.00
TOTAL DE ACTIVO CIRCULANTE	85,571,837.24	108,003,119.16	DOCUMENTOS POR PAGAR A LARGO PLAZO	0.00	0.00
ACTIVO NO CIRCULANTE			DEUDA PUBLICA A LARGO PLAZO	0.00	0.00
INVERSIONES FINANCIERAS A LARGO PLAZO	0.00	0.00	PASIVOS DIFERIDOS A LARGO PLAZO	0.00	0.00
DERECHOS A RECIBIR EFECTIVO O EQUIVALENTES LP	0.00	0.00	FONDOS Y BIENES DE TERCEROS EN GARANTIA Y/O A	0.00	0.00
BIENES INMUEBLES, INFRAESTRUCTURA Y CONTRUCCIO	788,102,493.18	679,541,989.76	PROVISIONES A LARGO PLAZO	282,680,993.00	282,680,993.00
TERRENOS	37,939,431.46	37,939,431.46	OTRAS PROVISIONES A LARGO PLAZO	282,680,993.00	282,680,993.00
EDIFICIOS NO HABITACIONALES	748,554,514.14	639,994,010.72	TOTAL DE PASIVO NO CIRCULANTE	282,680,993.00	282,680,993.00
CONSTRUCCIONES EN PROCESO EN BIENES PROPIOS	1,608,547.58	1,608,547.58	TOTAL DEL PASIVO	333,856,921.00	331,966,981.14
BIENES MUEBLES	640,391,514.93	565,608,920.02	HACIENDA PUBLICA/ PATRIMONIO		
MOBILIARIO Y EQUIPO DE ADMINISTRACION	54,835,911.53	45,382,110.34	HACIENDA PUBLICA/PATRIMONIO CONTRIBUIDO	916,130,680.86	906,368,168.71
MOBILIARIO Y EQUIPO EDUCACIONAL Y RECREATIVO	5,921,756.68	6,047,962.95	APORTACIONES	355,279,952.73	351,287,142.60
EQUIPO E INSTRUMENTAL MEDICO Y DE LABORATORIO	540,529,027.45	480,359,119.26	PATRIMONIO	273,186,539.66	269,193,729.53
VEHICULOS Y EQUIPO DE TRANSPORTE	12,374,646.04	10,953,402.90	APORTACIONES GOB FEDERAL AÑO ACTUAL	82,093,413.07	82,093,413.07
MAQUINARIA, OTROS EQUIPOS Y HERRAMIENTAS	26,730,173.23	22,866,324.57	DONACIONES DE CAPITAL	560,850,728.13	555,081,026.11
ACTIVOS INTANGIBLES	0.00	0.00	SUPERAVIT/DEFICIT POR DONACION	560,850,728.13	555,081,026.11
DEPRECIACION, DETERIORO Y AMORTIZACION ACUMUL	-833,572,440.33	-735,543,153.65	ACTUALIZACION DE LA HACIENDA PUBLICA/PATRIMON	0.00	0.00
DEPRECIACION ACUMULADA DE BIENES INMUEBLES	-235,702,737.34	-223,384,606.34	PATRIMONIO GENERADO	-569,494,196.84	-620,724,274.56
DEPRECIACION ACUMULADA DE BIENES MUEBLES	-597,869,702.99	-512,158,547.31	RESULTADOS DEL EJERCICIO (AHORRO/DESAHORRO)	-1,613,154.04	13,982,376.60
ACTIVOS DIFERIDOS	0.00	0.00	AHORRO O DESAHORRO DEL EJERCICIO	-1,613,154.04	13,982,376.60
ESTIMACION POR PERDIDA O DETERIORO DE ACTIVOS	0.00	0.00	RESULTADOS DE EJERCICIOS ANTERIORES	-915,750,630.27	-867,245,788.30
OTROS ACTIVOS NO CIRCULANTES	0.00	0.00	RESULTADOS DE EJERCICIOS ANTERIORES	-915,750,630.27	-867,245,788.30
TOTAL DE ACTIVO NO CIRCULANTE	594,921,567.78	509,607,756.13	REVALUOS	466,986,960.58	351,917,332.62
TOTAL DEL ACTIVO	680,493,405.02	617,610,875.29	REVALUO DE BIENES INMUEBLES	460,477,836.04	351,917,332.62
			REVALUOS DE BIENES MUEBLES	6,509,124.54	0.00
			RESERVAS	0.00	0.00
			RECTIFICACIONES DE RESULTADOS DE EJERCICIOS A	-119,117,373.11	-119,378,195.48
			CAMBIOS EN POLITICAS CONTABLES	-117,948,702.00	-117,948,702.00
			CAMBIOS POR ERRORES CONTABLES	-1,168,671.11	-1,429,493.48
			EXCESO O INSUFICIENCIA EN LA ACTUALIZACION DE	0.00	0.00
			RESULTADO POR POSICION MONETARIA	0.00	0.00
			RESULTADO POR TENENCIA DE ACTIVOS NO MONETARI	0.00	0.00
			TOTAL HACIENDA PUBLICA/ PATRIMONIO	346,636,484.02	285,643,894.15
			TOTAL DEL PASIVO Y HACIENDA PUBLICA/PATRIMONI	680,493,405.02	617,610,875.29

* Bajo protesta de decir verdad declaramos que los Estados Financieros y sus notas, son razonablemente correctos y son responsabilidad del emisor

C.P. FRANCISCA ICIELA SARABIA CRUZ

ENCARGADA DEL DEPTO DE
CONTABILIDAD Y TESORERIA

C.P. MARIA GUADALUPE SANCHEZ SOTO

DIRECTORA ADMINISTRATIVA

DRA. GRACIELA CAIRE JUVERA

DIRECTORA GENERAL



ESTADO DE ACTIVIDADES
DE ENERO A MARZO DE 2026 Y DE ENERO A MARZO DE 2025
(CIFRAS EN PESOS)

Hoja : 1 de 1
Hora : 12:57 p. m.
Fecha : 10/04/2026

	2026	2025
INGRESOS Y OTROS BENEFICIOS		
INGRESOS DE GESTION	4,509,151.83	4,900,125.66
IMPUESTOS	0.00	0.00
CUOTAS Y APORTACIONES DE SEGURIDAD SOCIAL	0.00	0.00
CONTRIBUCIONES DE MEJORAS	0.00	0.00
DERECHOS	0.00	0.00
PRODUCTOS	0.00	0.00
APROVECHAMIENTOS	0.00	0.00
INGRESOS POR VENTA DE BIENES Y PRESTACION DE	4,509,151.83	4,900,125.66
PARTICIPACIONES, APORTACIONES, CONVENIOS, INCENT	101,510,002.40	126,734,125.00
PARTICIPACIONES, APORTACIONES, CONVENIOS, INCENT	0.00	0.00
TRANSFERENCIAS, ASIGNACIONES, SUBSIDIOS Y SUBVE	101,510,002.40	126,734,125.00
OTROS INGRESOS Y BENEFICIOS	1,423,815.02	1,372,325.10
INGRESOS FINANCIEROS	175,484.95	226,723.69
INCREMENTO POR VARIACION DE INVENTARIOS	0.00	0.00
DISMINUCION DEL EXCESO DE ESTIMACIONES POR PE	0.00	0.00
DISMINUCION DEL EXCESO DE PROVISIONES	0.00	0.00
OTROS INGRESOS Y BENEFICIOS VARIOS	1,248,330.07	1,145,601.41
TOTAL DE INGRESOS Y OTROS BENEFICIOS	107,442,969.25	133,006,575.76
GASTOS Y OTRAS PERDIDAS		
GASTOS DE FUNCIONAMIENTO	101,722,203.11	110,364,805.07
SERVICIOS PERSONALES	96,460,330.03	100,952,972.69
MATERIALES Y SUMINISTROS	120,153.89	440,107.91
SERVICIOS GENERALES	5,141,719.19	8,971,724.47
TRANSFERENCIAS, ASIGNACIONES, SUBSIDIOS Y OTR	684,643.24	549,140.82
TRANSFERENCIAS INTERNAS Y ASIGNACIONES AL SEC	0.00	0.00
TRANSFERENCIAS AL RESTO DEL SECTOR PUBLICO	0.00	0.00
SUBSIDIOS Y SUBVENCIONES	0.00	0.00
AYUDAS SOCIALES	684,643.24	549,140.82
PENSIONES Y JUBILACIONES	0.00	0.00
TRANSFERENCIAS A FIDEICOMISOS, MANDATOS Y CON	0.00	0.00
TRANSFERENCIAS A LA SEGURIDAD SOCIAL	0.00	0.00
DONATIVOS	0.00	0.00
TRANSFERENCIAS AL EXTERIOR	0.00	0.00
PARTICIPACIONES Y APORTACIONES	0.00	0.00
PARTICIPACIONES	0.00	0.00
APORTACIONES	0.00	0.00
CONVENIOS	0.00	0.00
INTERESES, COMISIONES Y OTROS GASTOS DE LA DEU	0.00	0.00
INTERESES DE LA DEUDA PUBLICA	0.00	0.00
COMISIONES DE LA DEUDA PUBLICA	0.00	0.00
GASTOS DE LA DEUDA PUBLICA	0.00	0.00
COSTO POR COBERTURAS	0.00	0.00
APOYOS FINANCIEROS	0.00	0.00
OTROS GASTOS Y PERDIDAS EXTRAORDINARIAS	6,649,276.94	8,110,253.27
ESTIMACIONES, DEPRECIACIONES, DETERIOROS, OBSOLE	6,630,288.74	8,092,346.10
PROVISIONES	0.00	0.00
DISMINUCION DE INVENTARIOS	0.00	0.00
OTROS GASTOS	18,988.20	17,907.17
INVERSION PUBLICA	0.00	0.00
INVERSION PUBLICA NO CAPITALIZABLE	0.00	0.00
TOTAL DE GASTOS Y OTRAS PERDIDAS	109,056,123.29	119,024,199.16
RESULTADOS DEL EJERCICIO (AHORRO/DESAHORRO)	-1,613,154.04	13,982,376.60

* Bajo protesta de decir verdad declaramos que los Estados Financieros y sus notas, son razonablemente correctos y son responsabilidad del emisor

C.P. FRANCISCA ICIELA SARABIA CRUZ

ENCARGADA DEL DEPTO DE
CONTABILIDAD Y TESORERIA

C.P. MARIA GUADALUPE SANCHEZ SOTO

DIRECTORA ADMINISTRATIVA

DRA. GRACIELA CAIRE JUVERA

DIRECTORA GENERAL



ESTADO DE CAMBIOS EN LA SITUACIÓN FINANCIERA
DE ENERO A MARZO DE 2026
(CIFRAS EN PESOS)

Hoja : 1 de 2
Hora : 12:56 p. m.
Fecha : 10/04/2026

CONCEPTO	ORIGEN	APLICACIÓN
ACTIVO	17,826,857.90	131,002,734.48
ACTIVO CIRCULANTE	11,196,569.16	23,722,701.70
EFFECTIVO Y EQUIVALENTES	11,196,569.16	0.00
BANCOS / TESORERIA	2,769,948.21	0.00
INVERSIONES TEMPORALES (HASTA 3 MESES)	0.00	36,611.69
DEPOS DE FONDO DE TERC EN GARANTIA Y/O ADMON	8,463,232.64	0.00
DERECHOS A RECIBIR EFECTIVO O EQUIVALENTES	0.00	23,722,701.70
CUENTAS POR COBRAR A CORTO PLAZO	1,128,601.61	0.00
DEUDORES DIVERSOS POR COBRAR A CORTO PLAZO	0.00	25,188,376.58
OTROS DERECHOS A RECIBIR EFCTIVO O EQUIV A CP	337,073.27	0.00
DERECHOS A RECIBIR BIENES O SERVICIOS	0.00	0.00
ANTICIPO A CONTRATISTAS (OBRAS) A CORTO PLAZO	0.00	0.00
OTROS DERECHOS A RECIBIR BIENES O SERV C PZO	0.00	0.00
INVENTARIOS	0.00	0.00
ALMACENES	0.00	0.00
ESTIMACION POR PERDIDAS O DETERIORO DE ACTIVO	0.00	0.00
ESTIM. CUENTAS INCOBRABLES POR EFVO O EQUIV	0.00	0.00
OTROS ACTIVOS CIRCULANTES	0.00	0.00
ACTIVO NO CIRCULANTE	6,630,288.74	107,280,032.78
INVERSIONES FINANCIERAS A LARGO PLAZO	0.00	0.00
DERECHOS A RECIBIR EFECTIVO O EQUIVALENTES LP	0.00	0.00
BIENES INMUEBLES, INFRAESTRUCTURA Y CONTRUCCIO	0.00	102,897,306.72
TERRENOS	0.00	0.00
EDIFICIOS NO HABITACIONALES	0.00	102,897,306.72
CONSTRUCCIONES EN PROCESO EN BIENES PROPIOS	0.00	0.00
BIENES MUEBLES	0.00	4,382,726.06
MOBILIARIO Y EQUIPO DE ADMINISTRACION	0.00	88,917.79
MOBILIARIO Y EQUIPO EDUCACIONAL Y RECREATIVO	0.00	0.00
EQUIPO E INSTRUMENTAL MEDICO Y DE LABORATORIO	0.00	560,396.99
VEHICULOS Y EQUIPO DE TRANSPORTE	0.00	0.00
MAQUINARIA, OTROS EQUIPOS Y HERRAMIENTAS	0.00	3,733,411.28
ACTIVOS INTANGIBLES	0.00	0.00
DEPRECIACION, DETERIORO Y AMORTIZACION ACUMUL	6,630,288.74	0.00
DEPRECIACION ACUMILADA DE BIENES INMUEBLES	3,050,522.14	0.00
DEPRECIACION ACUMULADA DE BIENES MUEBLES	3,579,766.60	0.00
ACTIVOS DIFERIDOS	0.00	0.00
ESTIMACION POR PERDIDA O DETERIORO DE ACTIVOS	0.00	0.00
OTROS ACTIVOS NO CIRCULANTES	0.00	0.00
PASIVO	17,440,187.52	9,931,189.68
PASIVO CIRCULANTE	17,440,187.52	9,931,189.68
CUENTAS POR PAGAR A CORTO PLAZO	17,440,187.52	0.00
SERVICIOS PERSONALES POR PAGAR A CORTO PLAZO	37,117.85	0.00
PROVEEDORES POR PAGAR A CORTO PLAZO	1,128,288.21	0.00
RETENCIONES Y CONTRIBUCIONES X PAGAR A C. PZO	0.00	7,657,504.41
OTRAS CUENTAS POR PAGAR A CORTO PLAZO	23,932,285.87	0.00
DOCUMENTOS POR PAGAR A CORTO PLAZO	0.00	0.00
PORCION A CORTO PLAZO DE LA DEUDA PUBLICA A L	0.00	0.00
TITULOS Y VALORES A CORTO PLAZO	0.00	0.00
PASIVOS DIFERIDOS A CORTO PLAZO	0.00	349,624.00
OTROS PASIVOS DIFERIDOS A CORTO PLAZO	0.00	349,624.00
FONDOS Y BIENES DE TERCEROS EN GARANTIA Y/O A	0.00	9,581,565.68
FONDOS EN GARANTIA A CORTO PLAZO	0.00	0.00
FONDOS EN ADMINISTRACION A CORTO PLAZO	0.00	9,581,565.68

* Bajo protesta de decir verdad declaramos que los Estados Financieros y sus notas, son razonablemente correctos y son responsabilidad del emisor

C.P. FRANCISCA ICELA SARABIA CRUZ

ENCARGADA DEL DEPTO DE
CONTABILIDAD Y TESORERIA

C.P. MARIA GUADALUPE SANCHEZ SOTO

DIRECTORA ADMINISTRATIVA

DRA. GRACIELA CAIRE JUVERA

DIRECTORA GENERAL



ESTADO DE CAMBIOS EN LA SITUACIÓN FINANCIERA
DE ENERO A MARZO DE 2026
(CIFRAS EN PESOS)

Hoja : 2 de 2
Hora : 12:56 p. m.
Fecha : 10/04/2026

CONCEPTO	ORIGEN	APLICACIÓN
PROVISIONES A CORTO PLAZO	0.00	0.00
OTROS PASIVOS A CORTO PLAZO	0.00	0.00
PASIVO NO CIRCULANTE	0.00	0.00
CUENTAS POR PAGAR A LARGO PLAZO	0.00	0.00
DOCUMENTOS POR PAGAR A LARGO PLAZO	0.00	0.00
DEUDA PUBLICA A LARGO PLAZO	0.00	0.00
PASIVOS DIFERIDOS A LARGO PLAZO	0.00	0.00
FONDOS Y BIENES DE TERCEROS EN GARANTIA Y/O A	0.00	0.00
PROVISIONES A LARGO PLAZO	0.00	0.00
OTRAS PROVISIONES A LARGO PLAZO	0.00	0.00
HACIENDA PUBLICA/ PATRIMONIO	143,315,013.84	37,648,135.10
HACIENDA PUBLICA/PATRIMONIO CONTRIBUIDO	4,382,726.06	0.00
APORTACIONES	0.00	0.00
PATRIMONIO	0.00	0.00
APORTACIONES GOB FEDERAL AÑO ACTUAL	0.00	0.00
DONACIONES DE CAPITAL	4,382,726.06	0.00
SUPERAVIT/DEFICIT POR DONACION	4,382,726.06	0.00
ACTUALIZACION DE LA HACIENDA PUBLICA/PATRIMONIO	0.00	0.00
PATRIMONIO GENERADO	138,932,287.78	37,648,135.10
RESULTADOS DEL EJERCICIO (AHORRO/DESAHORRO)	36,034,981.06	0.00
AHORRO O DESAHORRO DEL EJERCICIO	36,034,981.06	0.00
RESULTADOS DE EJERCICIOS ANTERIORES	0.00	37,648,135.10
RESULTADOS DE EJERCICIOS ANTERIORES	0.00	37,648,135.10
REVALUOS	102,897,306.72	0.00
REVALUO DE BIENES INMUEBLES	102,897,306.72	0.00
REVALUOS DE BIENES MUEBLES	0.00	0.00
RESERVAS	0.00	0.00
RECTIFICACIONES DE RESULTADOS DE EJERCICIOS A	0.00	0.00
CAMBIOS EN POLITICAS CONTABLES	0.00	0.00
CAMBIOS POR ERRORES CONTABLES	0.00	0.00
EXCESO O INSUFICIENCIA EN LA ACTUALIZACION DE	0.00	0.00
RESULTADO POR POSICION MONETARIA	0.00	0.00
RESULTADO POR TENENCIA DE ACTIVOS NO MONETARI	0.00	0.00

* Bajo protesta de decir verdad declaramos que los Estados Financieros y sus notas, son razonablemente correctos y son responsabilidad del emisor

C.P. FRANCISCA IGELIA SARABIA CRUZ

ENCARGADA DEL DEPTO DE
CONTABILIDAD Y TESORERIA

C.P. MARIA GUADALUPE SANCHEZ SOTO

DIRECTORA ADMINISTRATIVA

DRA. GRACIELA CAIRE JUVERA

DIRECTORA GENERAL



CENTRO DE INVESTIGACION EN ALIMENTACION Y DESARROLLO A.C. (CONSOLIDADO)
CARRETERA GUSTAVO ENRIQUE ASTIAZARAN ROSAS NO. 46,
CIA820316TI4


ESTADO ANALÍTICO DE LA DEUDA Y OTROS PASIVOS
DE ENERO A MARZO DE 2026
(CIFRAS EN PESOS)

Hoja : 1 de 1
Hora : 12:58 p. m.
Fecha : 10/04/2026

Denominación de las Deudas	Moneda de Contratación	Institución o País Acreedor	Saldo Inicial del Periodo	Saldo Final del Periodo
DEUDA PÚBLICA				
Corto Plazo				
Deuda Interna				
Instituciones de Crédito	0.00	0.00	-0.00	0.00
Títulos y Valores	0.00	0.00	-0.00	0.00
Arrendamientos Financieros	0.00	0.00	-0.00	0.00
Deuda Externa				
Organismos Financieros Internacionales	0.00	0.00	-0.00	0.00
Deuda Bilateral	0.00	0.00	0.00	0.00
Títulos y Valores	0.00	0.00	-0.00	0.00
Arrendamientos Financieros	0.00	0.00	-0.00	0.00
Subtotal Corto Plazo	0.00	0.00	0.00	0.00
Largo Plazo				
Deuda Interna				
Instituciones de Crédito	0.00	0.00	-0.00	0.00
Títulos y Valores	0.00	0.00	-0.00	0.00
Arrendamientos Financieros	0.00	0.00	-0.00	0.00
Deuda Externa				
Organismos Financieros Internacionales	0.00	0.00	-0.00	0.00
Deuda Bilateral	0.00	0.00	0.00	0.00
Títulos y valores	0.00	0.00	-0.00	0.00
Arrendamientos Financieros	0.00	0.00	-0.00	0.00
Subtotal Largo Plazo	0.00	0.00	0.00	0.00
Otros Pasivos	0.00	0.00	326,347,923.16	333,856,921.00
Total Deuda y Otros Pasivos	0.00	0.00	326,347,923.16	333,856,921.00

* Bajo protesta de decir verdad declaramos que los Estados Financieros y sus notas, son razonablemente correctos y son responsabilidad del emisor


C.P. FRANCISCA ICELA SARABIA CRUZ
ENCARGADA DEL DEPTO DE CONTABILIDAD Y


C.P. MARIA GUADALUPE SANCHEZ SOTO
DIRECTORA ADMINISTRATIVA


DRA. GRACIELA CAIRE JUVERA
DIRECTORA GENERAL




ESTADO ANALITICO DEL ACTIVO
DE ENERO A MARZO DE 2026
(CIFRAS EN PESOS)

Hoja : 1 de 1
Hora : 12:48 p. m.
Fecha : 07/05/2026

CONCEPTO	SALDO INICIAL	CARGOS DEL PERIODO	ABONOS DEL PERIODO	SALDO FINAL	VARIACION DEL PERIODO
	1	2	3	4 (1+2-3)	(4-1)
ACTIVO	567,317,528.44	424,457,490.52	311,281,613.94	680,493,405.02	113,175,876.58
ACTIVO CIRCULANTE	73,045,704.70	317,177,457.74	304,651,325.20	85,571,837.24	12,526,132.54
EFFECTIVO Y EQUIVALENTES	68,174,409.13	182,235,372.86	193,431,942.02	56,977,839.97	-11,196,569.16
DERECHOS A RECIBIR EFECTIVO O EQUIVALENTES	5,025,955.06	134,866,975.27	111,144,273.57	28,748,656.76	23,722,701.70
DERECHOS A RECIBIR BIENES O SERVICIOS	1,110,957.16	75,109.61	75,109.61	1,110,957.16	0.00
INVENTARIOS	0.00	0.00	0.00	0.00	0.00
ALMACENES	0.00	0.00	0.00	0.00	0.00
ESTIMACION POR PERDIDAS O DETERIORO DE ACTIVO	-1,265,616.65	0.00	0.00	-1,265,616.65	0.00
OTROS ACTIVOS CIRCULANTES	0.00	0.00	0.00	0.00	0.00
ACTIVO NO CIRCULANTE	494,271,823.74	107,280,032.78	6,630,288.74	594,921,567.78	100,649,744.04
INVERSIONES FINANCIERAS A LARGO PLAZO	0.00	0.00	0.00	0.00	0.00
DERECHOS A RECIBIR EFECTIVO O EQUIVALENTES LP	0.00	0.00	0.00	0.00	0.00
BIENES INMUEBLES, INFRAESTRUCTURA Y CONTRUCCIO	685,205,186.46	102,897,306.72	0.00	788,102,493.18	102,897,306.72
BIENES MUEBLES	636,008,788.87	4,382,726.06	0.00	640,391,514.93	4,382,726.06
ACTIVOS INTANGIBLES	0.00	0.00	0.00	0.00	0.00
DEPRECIACION, DETERIORO Y AMORTIZACION ACUMUL	-826,942,151.59	0.00	6,630,288.74	-833,572,440.33	-6,630,288.74
ACTIVOS DIFERIDOS	0.00	0.00	0.00	0.00	0.00
ESTIMACION POR PERDIDA O DETERIORO DE ACTIVOS	0.00	0.00	0.00	0.00	0.00
OTROS ACTIVOS NO CIRCULANTES	0.00	0.00	0.00	0.00	0.00

* Bajo protesta de decir verdad declaramos que los Estados Financieros y sus notas, son razonablemente correctos y son responsabilidad del emisor


C.P. FRANCISCA ICELA SARABIA CRUZ
ENCARGADA DEL DEPTO DE CONTABILIDAD Y
TESORERIA


C.P. MARIA GUADALUPE SANCHEZ SOTO
DIRECTORA ADMINISTRATIVA
CONSOLIDADORA


DRA. GRACIELA CAIRE JUVERA
DIRECTORA GENERAL



ESTADO DE VARIACION EN LA HACIENDA PUBLICA
DE ENERO A MARZO DE 2026 Y DE ENERO A DICIEMBRE DE 2025
(CIFRAS EN PESOS)

Concepto	Hacienda Pública/ Patrimonio Contribuido	Hacienda Pública/ Patrimonio Generado de Ejercicios Anteriores	Hacienda Pública/ Patrimonio Generado del Ejercicio	Exceso o Insuficiencia en la Actualización de la Ha- cienda Pública/Patrimonio	TOTAL
Hacienda pública/Patrimonio contribuido Neto de 2025	911,747,954.80	0.00	0.00	0.00	911,747,954.80
Aportaciones	355,279,952.73	0.00	0.00	0.00	355,279,952.73
Donaciones de Capital	556,468,002.07	0.00	0.00	0.00	556,468,002.07
Actualización de la Hacienda Pública/Patrimonio	0.00	0.00	0.00	0.00	0.00
Hacienda pública/Patrimonio Generado Neto de 2025	0.00	-633,130,214.42	-37,648,135.10	0.00	-670,778,349.52
Resultados del Ejercicio Ahorro/Desahorro	0.00	0.00	-37,648,135.10	0.00	-37,648,135.10
Resultados de Ejercicios Anteriores	0.00	-878,102,495.17	0.00	0.00	-878,102,495.17
Revalúos	0.00	364,089,653.86	0.00	0.00	364,089,653.86
Reservas	0.00	0.00	0.00	0.00	0.00
Rectificaciones de Resultados de Ejercicios Anteriores	0.00	-119,117,373.11	0.00	0.00	-119,117,373.11
Exceso o Insuficiencia en la Actualizacion de la Hacienda Pública/Patrimonio Neto de 2025	0.00	0.00	0.00	0.00	0.00
Resultados por Posición Monetaria	0.00	0.00	0.00	0.00	0.00
Resultado por Tenencia de Activos no Monetarios	0.00	0.00	0.00	0.00	0.00
Hacienda Pública/Patrimonio Neto Final de 2025	911,747,954.80	-633,130,214.42	-37,648,135.10	0.00	240,969,605.28
Cambios Hacienda pública/Patrimonio contribuido Neto de 2026	4,382,726.06	0.00	0.00	0.00	4,382,726.06
Aportaciones	0.00	0.00	0.00	0.00	0.00
Donaciones de capital	4,382,726.06	0.00	0.00	0.00	4,382,726.06
Actualización de la Hacienda Pública/Patrimonio	0.00	0.00	0.00	0.00	0.00
Variaciones de la Hacienda pública/Patrimonio Generado Neto de 2026	0.00	-37,648,135.10	138,932,287.78	0.00	101,284,152.68
Resultados del Ejercicio Ahorro/Desahorro	0.00	0.00	-1,613,154.04	0.00	-1,613,154.04
Resultados de Ejercicios Anteriores	0.00	-37,648,135.10	37,648,135.10	0.00	0.00
Revalúos	0.00	0.00	102,897,306.72	0.00	102,897,306.72
Reservas	0.00	0.00	0.00	0.00	0.00
Rectificaciones de Resultados de Ejercicios Anteriores	0.00	0.00	0.00	0.00	0.00
Cambios en el Exceso o Insuficiencia en la Actualización de la Hacienda Pública/Patrimonio Neto de 2026	0.00	0.00	0.00	0.00	0.00
Resultados por Posición Monetaria	0.00	0.00	0.00	0.00	0.00
Resultado por Tenencia de Activos no Monetarios	0.00	0.00	0.00	0.00	0.00
Hacienda Pública/Patrimonio Neto Final de 2026	916,130,680.86	-670,778,349.52	101,284,152.68	0.00	346,636,484.02

* Bajo protesta de decir verdad declaramos que los Estados Financieros y sus notas, son razonablemente correctos y son responsabilidad del emisor

C.P. FRANCISCA ICELA SARABIA CRUZ
ENCARGADA DEL DEPTO DE CONTABILIDAD Y

C.P. MARIA GUADALUPE SANCHEZ SOTO
DIRECTORA ADMINISTRATIVA

DRA. GRACIELA CAIRE JUVERA
DIRECTORA GENERAL



ESTADO DE FLUJOS DE EFECTIVO PARAESTATAL (FLUJOEP)
DE ENERO A MARZO DE 2026 Y DE ENERO A MARZO DE 2025
(CIFRAS EN PESOS)

Hoja : 1 de 1
Hora : 12:58 p. m.
Fecha : 10/04/2026

Fecha : 10/04/2026

CONCEPTO	2026	2025
Flujos de Efectivo de las Actividades de Operación		
Origen	107,442,969.25	133,006,575.76
Ingresos por cuotas y Aportaciones de seguridad social	0.00	0.00
Ingresos por Ventas de Bienes y Servicios	4,509,151.83	4,900,125.66
Transferencias y Donativos	101,510,002.40	126,734,125.00
Subsidios y Subvenciones	0.00	0.00
Otros ingresos y Beneficios	1,423,815.02	1,372,325.10
Aplicación	102,425,834.55	110,931,853.06
Servicios Personales	96,460,330.03	100,952,972.69
Materiales y Suministros	139,142.09	458,015.08
Servicios Generales	5,141,719.19	8,971,724.47
Transferencias, Asignaciones y Subsidios y Otras Ayudas	684,643.24	549,140.82
<i>Transferencias Internas y Asignaciones al Sector Público</i>	0.00	0.00
<i>Transferencias al Resto del Sector Público</i>	0.00	0.00
<i>Subsidios y Subvenciones</i>	0.00	0.00
<i>Ayudas Sociales</i>	684,643.24	549,140.82
<i>Pensiones y Jubilaciones</i>	0.00	0.00
<i>Transferencias a Fideicomisos, Mandatos y Contratos Análogos</i>	0.00	0.00
<i>Transferencias a la seguridad social</i>	0.00	0.00
<i>Donativos</i>	0.00	0.00
<i>Transferencias al Exterior</i>	0.00	0.00
Flujos netos de Efectivo por Actividades de Operación	5,017,134.70	22,074,722.70
Flujos de Efectivo de las Actividades de Inversión no financiera		
Origen	107,280,032.78	2,014,296.02
Contribuciones de Capital	107,280,032.78	2,014,296.02
Venta o disposición de Activos Fijos	0.00	0.00
Venta o disposición de Objetos de Valor	0.00	0.00
Venta o disposición de Activos No Producidos	0.00	0.00
Transferencias de Capital Recibidas	0.00	0.00
Otros	0.00	0.00
Aplicación	107,280,032.78	2,014,296.02
Activos Fijos	107,280,032.78	2,014,296.02
Objetos de Valor	0.00	0.00
Activos no Producidos	0.00	0.00
Otros	0.00	0.00
Flujos Netos de Efectivo por Actividades de Inversión no financiera	0.00	0.00
Flujo de Efectivo de las Actividades de Financiamiento		
Origen	7,508,997.84	21,185,120.18
Disminución de Activos Financieros, excluido el Efectivo y Equivalente	0.00	0.00
Incremento de Otros Pasivos	7,508,997.84	21,185,120.18
Aplicación	23,722,701.70	28,411,434.63
Incremento de Activos Financieros, excluido el efectivo y equivalentes	23,722,701.70	28,411,434.63
Disminución de Otros Pasivos	0.00	0.00
Flujos netos de Efectivo por Actividades de Financiamiento	-16,213,703.86	-7,226,314.45
Incremento/Disminución Neta en el Efectivo y Equivalentes al Efectivo	-11,196,569.16	14,848,408.25
Efectivo y Equivalentes al Efectivo al Inicio del ejercicio	68,174,409.13	63,749,407.12
Efectivo y Equivalentes al Efectivo al Final del ejercicio	56,977,839.97	78,597,815.37

Nota

* Bajo protesta de decir verdad declaramos que los Estados Financieros y sus notas, son razonablemente correctos y son responsabilidad del emisor

C.P. FRANCISCA ICELA SARABIA CRUZ

ENCARGADA DEL DEPTO DE
CONTABILIDAD Y TESORERIA

C.P. MARIA GUADALUPE SANCHEZ SOTO

DIRECTORA ADMINISTRATIVA

DRA. GRACIELA CAIRE JUVERA

DIRECTORA GENERAL

CENTRO DE INVESTIGACIÓN EN ALIMENTACIÓN Y DESARROLLO, A. C.

INFORME DE PASIVOS CONTINGENTES

Al 31 de marzo de 2026 y 2025: La Entidad tiene las siguientes contingencias:

Pasivo Laboral.

Pasivo Laboral. - Para la determinación del costo neto del periodo y del pasivo correspondiente a la prima de antigüedad, indemnizaciones y demás prestaciones a favor de los trabajadores se aplicaron las disposiciones de la norma de información financiera "NIF D-3 Obligaciones laborales".

La Entidad tiene cuantificado un pasivo laboral devengado, sobre bases actuariales, por concepto de las primas de antigüedad y los pagos por separación a que tiene derecho el personal y que se otorgan de acuerdo con las disposiciones contenidas en la Ley Federal del Trabajo y su contrato colectivo, por los cuales al 31 de diciembre de 2025 y 2024, se tiene registrada una provisión, determinada sobre bases actuariales, de conformidad con la norma de información financiera antes mencionada por un monto de 282,680,993 y que de acuerdo con la normatividad contable ha afectado los estados financieros de la Entidad como sigue: el monto cargado a resultado en 2023 fue de 32,161,882 y a cuentas de capital Cambios por errores contables el importe de 117,948,702 este último monto se refleja dentro del Resultado de ejercicios anteriores (reservas) para efectos del estado de situación financiera y el estado de variaciones en la Hacienda Pública.

Conforme al estudio actuarial de pasivos generados por pensiones de los trabajadores del CIAD, al 31 de diciembre de 2023 se estimó un monto para la Reserva Final para el ejercicio 2023 por \$236,388,816, con una proyección de la Reserva Esperada para el cierre del ejercicio de 2024 por un monto de \$220,546,194, considerando en dicho estudio, pagos esperados durante 2024 por \$39,363,088, lo cual en la práctica no sucedió, ya que el monto de los pagos por estos conceptos realizados en el 2024, fue muy inferior, respecto al proyectado en el estudio. La Entidad decidió no disminuir el monto de la Reserva final al cierre del ejercicio 2025 y 2024.

Litigios.

Se tiene un pasivo cuantificado originado por diversos juicios en contra del CIAD, ocho juicios interpuestos ante la Junta Local de Conciliación y Arbitraje del Estado de Sonora, un juicio ante la Junta Local de Conciliación y Arbitraje del Sur del Estado de Sonora (Obregón, Sonora), un juicio ante la junta Especial No. 4, de Conciliación y Arbitraje del Estado de Sinaloa (Mazatlán, Sinaloa) un juicio ante la Junta Especial No. 23 de la Federal de Conciliación y Arbitraje, los cuales en caso de fallarse en su contra, tendrían una afectación de su patrimonio por un monto de 15,424,368 y se encuentran reconocidos en cuentas de orden al 31 de diciembre de 2025 y 2024.



CP. Francisca Icela Sarabia Cruz
Jefa del Departamento de Contabilidad y Tesorería



Mtra. María Guadalupe Sánchez Soto
Directora Administrativa

CENTRO DE INVESTIGACIÓN EN ALIMENTACIÓN Y DESARROLLO, A. C.
PATRIMONIO DEL ENTE PÚBLICO DEL SECTOR PARAESTATAL
AL 31 DE MARZO DE 2026

Total del Patrimonio del Ente Público	346,636,484
% del Patrimonio del Ente Público que es propiedad del Poder Ejecutivo	100
Patrimonio del Ente Público que es propiedad del Poder Ejecutivo	346,636,484



Mtra. María Guadalupe Sánchez Soto
Directora Administrativa



C.P. Francisca Icela Sarabia Cruz
Encargada de Departamento de Contabilidad y Tesorería



CENTRO DE INVESTIGACIÓN EN ALIMENTACIÓN Y DESARROLLO, A. C.
NOTAS A LOS ESTADOS FINANCIEROS
AL 31 DE MARZO DE 2026 – 2025
(CIFRAS EN PESOS)

I. NOTAS DE GESTIÓN ADMINISTRATIVA

❖ Nota 1. Autorización e Historia

El Centro de Investigación en Alimentación y Desarrollo, A.C. (en adelante el CIAD), es una Entidad Paraestatal que se constituyó el 16 de marzo de 1982 como Asociación Civil con fines no lucrativos de acuerdo con la Ley Federal de Entidades Paraestatales. Se encuentra dentro del régimen fiscal del Título III de la Ley del Impuesto Sobre la Renta, que regula a las personas morales no contribuyentes, en virtud de tratarse de una Entidad pública con fines no lucrativos, como organismo descentralizado de la administración pública federal con personalidad jurídica y patrimonio propio, y no le aplica ser contribuyente del Impuesto Sobre la Renta (ISR) teniendo sólo la obligación de retener y enterar dicho impuesto sobre las remuneraciones al personal y a terceros, así como exigir la documentación que reúna los requisitos fiscales, cuando se efectúen pagos a terceros y esté obligado a ello en términos de la Ley, así como la de presentar declaraciones informativas conforme a la Ley del Impuesto Sobre la Renta (ISR).

Los Estatutos del Centro de Investigación en Alimentación y Desarrollo, A.C. (CIAD, A.C.) fueron reformados en sesiones extraordinarias de la Asamblea General de Asociados, celebradas con fecha 20 de mayo de 2022 y 27 de agosto de 2024; en la primera de ellas, se modificaron las facultades del titular de la Dirección General y el mecanismo establecido para su designación. Asimismo, se modificó su objeto social, para una mejor orientación de sus actividades de investigación básica y aplicada en las áreas de alimentación, salud, desarrollo regional, recursos naturales y disciplinas afines.

En la sesión extraordinaria celebrada el 27 de agosto de 2024, se reformaron los Estatutos, con el principal objetivo de armonizar su objeto social, con la Ley General en materia de Humanidades, Ciencias, Tecnologías e Innovación (Ley General).

Con fecha 10 de enero de 2023, mediante el Oficio No. 600-01-06-00-00-2023-226, emitido por el Servicio de Administración Tributaria (SAT) la Entidad fue notificada para recibir donativos deducibles de impuesto sobre la renta por el ejercicio fiscal 2022.

Haciendo mención que, en virtud de la presente autorización, en términos del artículo 36-Bis del Código Fiscal de la Federación, esa organización podrá tributar en el régimen de las Personas Morales con fines No Lucrativos, previsto en el Título III de la Ley del Impuesto sobre la Renta vigente.

El día 18 de enero del 2024, el Sistema de Administración Tributaria (SAT), dio a conocer en el anexo 14 de la resolución miscelánea, publicada en el Diario Oficial de la Federación, la relación de las Autorizaciones que pierden vigencia para el ejercicio 2024; en este anexo se incluye al Centro de Investigación en Alimentación y Desarrollo, A.C., dando por cancelada la autorización para recibir donativos deducibles, con efectos a partir del 01 de enero de 2024.

El CIAD es una persona moral con fines no lucrativos, lo que se demuestra con Constancia de Situación Fiscal del día 13 de febrero de 2024; sin embargo, en Constancia de fecha 15 de febrero de 2024 se advierte que de tributar en el Régimen de

NOTAS A LOS ESTADOS FINANCIEROS MARZO 2026

Personas Morales con Fines No Lucrativos, el SAT lo cambio al Régimen General de Ley Personas Morales sin notificar al CIAD por ningún medio sobre esta situación.

La Entidad fue notificada mediante el buzón tributario del SAT, con el Oficio No. 600-01-06-00-00-2025-3876 Exp. 31. Asunto: Se informa la no procedencia de su autorización para recibir donativos con fecha 29 de agosto de 2025.

Se están llevando a cabo las gestiones necesarias para regularizar esta situación.

❖ Nota 2. Panorama Económico y Financiero.

El CIAD es integrante del Sistema de Centros Públicos de la Secretaría de Ciencia, Humanidades, Tecnología e Innovación (SECIHTI, antes CONACYT), cuyo objetivo básico es contribuir a que, con el apoyo de la CTI, México aumente el nivel de bienestar de la población. De tal manera que, en el Programa Institucional 2025-2030, el CIAD plantea cuatro objetivos que contribuirán a los esfuerzos coordinados por la Secihti para convertir a México en una potencia científica y tecnológica soberana, orientada hacia un desarrollo con bienestar y prosperidad; estos contienen sus respectivas estrategias, líneas de acción e indicadores para monitorear su cumplimiento.

Objetivos prioritarios del Programa Institucional del Centro de Investigación en Alimentación y Desarrollo son los siguientes:

1.- Realizar investigación básica y aplicada, de frontera, multi, inter y transdisciplinaria, sobre seguridad y soberanía alimentaria, sustentabilidad ambiental, nutrición, salud y desarrollo regional, con incidencia en los problemas públicos y el bienestar social.

2.- Garantizar la formación de comunidad científica, humanística, tecnológica y de innovación a través de programas académicos que atiendan problemas públicos en seguridad y soberanía alimentaria, sustentabilidad ambiental, nutrición, salud y desarrollo regional e incidan en el bienestar social.

3.- Impulsar la vinculación para transferir innovaciones científicas, humanísticas y tecnológicas que contribuyan con propuestas de solución en seguridad y soberanía alimentaria, sustentabilidad ambiental, nutrición, salud y desarrollo regional, con incidencia en problemas públicos y bienestar social.

4.- Promover la articulación del CIAD con el Sistema Nacional de Centros Públicos en atención a los problemas de seguridad y soberanía alimentaria, sustentabilidad ambiental, nutrición, salud y desarrollo regional, con incidencia en los problemas públicos y el bienestar social.

Para el desarrollo de sus actividades, organizativamente, el CIAD está estructurado en Coordinaciones Académicas, dirigidas por Coordinaciones "Transversales": Investigación, Programas Académicos y Vinculación. En Hermosillo, Sonora, la Unidad base, se encuentran las Coordinaciones de Nutrición, Ciencia de los Alimentos, Tecnología de Alimentos de Origen Animal (TAOA), Tecnología de Alimentos de Origen Vegetal (TAOV) y Desarrollo Regional. Las subsedes son las siguientes: Guaymas, Sonora: Aseguramiento de Calidad y Aprovechamiento Sustentable de Recursos Naturales; Ciudad Cuauhtémoc, Chihuahua: Fisiología y Tecnología de Alimentos de la Zona Templada; Delicias, Chihuahua: Tecnología de Alimentos y Productos Lácteos; Culiacán, Sinaloa: Ciencia y Tecnología de Productos Agrícolas para Zonas Tropicales y Subtropicales; Mazatlán, Sinaloa: Acuicultura y Manejo Ambiental; Tepic, Nayarit: Unidad de Gestión Tecnológica; Pachuca, Hidalgo: Centro de Investigación y Desarrollo en Agrobiotecnología Alimentaria (CIDEA), adicionalmente, en el 2023 se autorizó la creación de una subsede en Colima: Centro de Estudios e Investigación en Biocultura, Agroecología, Ambiente y Salud (CEIBAAS). El CIAD también participa en el Centro para la Innovación y Desarrollo Agro-Alimentario de Michoacán (CIDAM), en Morelia Michoacán como asociado propietario. Estas unidades y coordinaciones operan con un capital humano de 412 personas: 127 investigadores e investigadoras titulares, 73 investigadoras e investigadores asociados, 109 técnicas y técnicos académicos, 89 personas administrativas y 14 mandos. Al capital humano del Centro también lo complementan 18 investigadoras e investigadores del programa de Investigadores (as) por México (antes Cátedras).

NOTAS A LOS ESTADOS FINANCIEROS MARZO 2026

❖ Nota 3. Organización y Objeto Social

Objeto social.

El CIAD tiene por objeto principal brindar al Estado mexicano la solvencia humanística, científica, tecnológica y de innovación indispensable para la comprensión y atención integral de problemáticas nacionales, así como, en general, para la toma de decisiones en asuntos públicos a partir del conocimiento científico y sus aplicaciones tecnológicas, desde un enfoque intercultural, de territorialidades y de derechos humanos con responsabilidad ética, social y ambiental. Lo anterior con el propósito de alcanzar y consolidar la independencia científica y tecnológica del país.

Además de promover una cultura humanística, científica, tecnológica y de innovación basada en el rigor epistemológico, el diálogo de saberes, la producción horizontal y transversal del conocimiento, la pluralidad y equidad epistémicas, la interculturalidad, el trabajo colaborativo y la reivindicación de las humanidades, así como comprometida con la sociedad, la ética, los derechos humanos, la preservación, restauración, protección y mejoramiento del ambiente, la protección de la salud, la conservación de la diversidad biocultural del país y el bienestar del pueblo de México.

La Asamblea General de Asociados es el órgano supremo del Centro Público y está integrada por:

- I. El Gobierno Federal, representado por la SECIHTI;
- II. La Secretaría de Bienestar;
- III. La Secretaría de Agricultura y Desarrollo Rural;
- IV. La Secretaría de Educación Pública;
- V. La Secretaría de Hacienda y Crédito Público
- VI. La Secretaría de Salud;
- VII. El Gobierno del Estado de Chihuahua;
- VIII. El Gobierno del Estado de Sinaloa;
- IX. El Gobierno del Estado de Sonora;
- X. La Universidad Nacional Autónoma de México; y
- XI. El Instituto Politécnico Nacional.

Principal Actividad

Realizar investigación humanística y científica, básica y de frontera, así como desarrollar tecnologías e innovaciones soberanas para el bienestar, en las áreas de alimentación, salud, desarrollo regional, recursos naturales y disciplinas afines; Promover y apoyar a instituciones públicas o privadas que tengan por objeto realizar estudios e investigaciones relacionadas con cualquiera de los campos antes mencionados;

Formular, ejecutar e impartir programas para estudios de licenciatura, especialidad, maestría, doctorado y estancias posdoctorales, así como cursos de actualización y especialización del personal en actividades relacionadas con el objeto del Centro Público;

Orientar la investigación científica y el desarrollo e innovación tecnológica a la modernización del sector productivo y promover y gestionar ante las organizaciones públicas, sociales y privadas la transferencia del conocimiento.

Difundir y publicar información técnica y científica sobre los avances que registre en su especialidad, así como de los resultados de las investigaciones y trabajos que realice.

Ejercicio Fiscal 2025

Los Estados Financieros y las Notas que se presentan corresponden al ejercicio fiscal 2025, por el periodo comprendido del 1 de enero al 31 de diciembre de 2025.

Régimen Jurídico

De conformidad con lo dispuesto en la Ley para el Fomento de la Investigación Científica y Tecnológica, se publicó el 16 de agosto de 2000 en el Diario Oficial de la Federación el "Acuerdo por el que se reconocen diversas Entidades paraestatales del sistema SEP-CONACYT como centros públicos de investigación". Este acuerdo surte efecto a partir de la fecha de celebración del convenio de desempeño a que hace mención la referida Ley, el cual fue firmado el 31 de marzo del año 2000.

El Centro sigue los Lineamientos de la Ley General de Contabilidad gubernamental y el Manual de Contabilidad Gubernamental.

NOTAS A LOS ESTADOS FINANCIEROS MARZO 2026

Estructura Organizacional Básica.

ESTRUCTURA ORGÁNICA GLOBAL AUTORIZADA				
Centro Público de Investigación: Centro de Investigación en Alimentación y Desarrollo, A.C.				
Nivel	Autorizada 2025	Ocupada a diciembre de 2025	Vacantes a diciembre de 2025	Variación
De mando	15	14	1	1
Científico y Tecnológico	220	199	21	21
De apoyo y Administrativo	110	101	9	9
Eventuales	49	45	4	4
Honorarios	53	43	10	10
Total	447	402	45	45

❖ Nota 4. Bases de Preparación de los Estados Financieros

Las políticas contables más representativas utilizadas por el CIAD para la preparación de sus estados financieros, se resumen a continuación:

a) Bases de registro

A partir del 1 de enero de 2012, los estados financieros adjuntos fueron preparados de acuerdo con la base acumulativa, apegándose al marco conceptual y los postulados básicos de contabilidad gubernamental, así como a las normas y metodologías que establecen los momentos contables, los clasificadores y los manuales de contabilidad gubernamental armonizados. Asimismo, a partir de la fecha señalada tienen la obligación de emitir información contable, presupuestaria y programática sobre la base técnica prevista en los documentos técnico - contables mencionados en dicho acuerdo, en cumplimiento con la Ley General de Contabilidad Gubernamental (LGCG), que entró en vigor el 1 de enero de 2009 iniciando su vigencia a partir de los ejercicios iniciados en enero de 2012.

Con base en lo anterior, las cifras que se incluyen en los estados financieros al 31 de marzo de 2026 y 2025 que se acompañan han sido determinados sobre valores históricos originales, sin reconocer los efectos de la inflación de acuerdo con las disposiciones establecidas en la NIF B-10 "Efectos de la Inflación" emitida por el Consejo Mexicano de Normas de Información Financiera (CINIF), con excepción de los bienes que integran los rubros de Bienes Inmuebles, Infraestructura y Construcciones en Proceso y Bienes Muebles, así como otras políticas contables que se describen posteriormente que difieren de las normas de información financiera.

La LGCG tiene como objeto establecer los criterios generales que rigen la contabilidad gubernamental y la emisión de la información financiera de los entes públicos, con la finalidad de lograr la armonización contable a nivel nacional, para lo cual fue creado el Consejo Nacional de Armonización Contable (CONAC) como órgano de coordinación para la armonización de la contabilidad gubernamental, el cual tiene por objeto la emisión de las normas contables y las disposiciones presupuestales que se aplican para la generación de información financiera y presupuestal que emitan los entes públicos.

b) Reconocimiento de la inflación

La Entidad reconoció los efectos de la inflación en la información financiera hasta diciembre de 2007 en Bienes Inmuebles, Infraestructura y Construcciones en Proceso y Bienes Muebles, su depreciación acumulada y la del ejercicio, de conformidad con la circular técnica gubernamental NIF 06 Bis "Reconocimiento de los efectos de la inflación", utilizando para tal propósito

NOTAS A LOS ESTADOS FINANCIEROS MARZO 2026

el Índice Nacional de Precios al Consumidor (INPC) publicado por el Banco de México, las cuales difieren de las normas de información financiera, emitidas por el CINIF, ya que además de la actualización del activo fijo, su depreciación acumulada y la del ejercicio, requieren que se actualicen cada una de las cuentas patrimoniales, que se cuantificara el resultado por posición monetaria del ejercicio y que se actualizarán todos los rubros de los estados financieros a pesos de poder adquisitivo de la fecha de cierre del último ejercicio a que correspondan los estados financieros. Ver Nota 5.e.

A partir de 2008, el CIAD aplicó las disposiciones establecidas en la NEIFGSP 07 "Reconocimiento de los efectos de la inflación", que sustituyó a la NIF-06-BIS. Esta nueva disposición señala que las Entidades pueden operar en dos entornos económicos; el inflacionario, cuando en los tres ejercicios anuales anteriores la inflación acumulada es igual o mayor del 26%, para lo cual se deben reconocer los efectos de la inflación en los activos fijos en uso y el entorno no inflacionario, cuando en el mismo periodo la inflación es menor del 26%, bajo este entorno, las Entidades paraestatales del sector público, deberán de suspender el reconocimiento de los efectos de inflación en la información financiera.

❖ Nota 5. Políticas de Contabilidad Significativas.

a) Efectivo y fondos de administración

El efectivo corresponde a recursos disponibles en bancos, destinados a cubrir la operación de la Entidad. Los remanentes en efectivo no utilizados al cierre del ejercicio, se reintegran a la Tesorería de la Federación (TESOFE) al igual que los rendimientos generados por efectivo existente proveniente de recursos fiscales.

Los depósitos de fondos de terceros o fondos en administración corresponden a recursos que las instituciones o empresas privadas entregan a la Entidad para los proyectos de investigación, los cuales se registran en cuentas bancarias individuales para un mejor control de cada uno de los proyectos.

Al cierre del ejercicio, los cheques en tránsito pendientes de entregar a sus beneficiarios no se reclasifican en los estados financieros para presentarlos formando parte del efectivo, debido a que la Entidad los considera como parte del presupuesto ejercido. Las Normas de Información Financiera (NIF) emitidas por el CINIF, requieren que los cheques expedidos no entregados a sus beneficiarios se presenten formando parte del renglón de efectivo.

b) Inversiones temporales

Las inversiones en valores de inmediata realización o inversiones temporales se registran al costo de adquisición, el cual no excede a su valor de mercado. Los intereses ganados se registran conforme se devengan.

c) Fideicomiso

En este rubro se registraron las aportaciones provenientes de los remanentes de cada ejercicio que la Entidad obtuvo desde su constitución, más los rendimientos devengados a la fecha del balance correspondiente, que es igual a su valor neto estimado de realización, los cuales se manejaron a través de un Fideicomiso. Los intereses ganados se reconocían conforme se devengaban incrementando el monto del fideicomiso. Los recursos de este fideicomiso se destinaban exclusivamente para los proyectos del CIAD. Con fecha 06 de julio del 2021 quedó extinto el fideicomiso ante la Fiduciaria.

d) Inventarios de materiales de laboratorio

Sin información que revelar.

e) Bienes Inmuebles, Infraestructura y Construcciones en Proceso y Bienes Muebles

NOTAS A LOS ESTADOS FINANCIEROS MARZO 2026

Se registran originalmente a su costo de adquisición, actualizándose su valor hasta el 31 de diciembre de 2007, con base en el índice nacional de precios al consumidor publicado por el Banco de México sobre el valor de adquisición de los bienes.

Su depreciación se calcula, por el método de línea recta, aplicando las siguientes tasas anuales de depreciación sobre el valor de los activos actualizados hasta diciembre de 2007, de conformidad con la NEIFGS 07 "Reconocimiento de los efectos de la inflación".

Concepto	%
Edificios	5
Mobiliario y equipo de oficina	10
Equipo de transporte	20
Mobiliario y equipo educacional y recreativo	10
Maquinaria, otros equipos y herramientas	10 y 20
Otros bienes inmuebles	10
Equipo e instrumental médico	10

La actualización de las bajas de activo fijo efectuadas durante el ejercicio, se registran con cargo a los resultados del ejercicio. Hasta 2012, la actualización de las bajas de activo fijo efectuadas durante el ejercicio, se registraban disminuyendo el superávit por revaluación reconocido dentro del patrimonio, por lo que, durante el periodo del 01 de enero al 31 de diciembre de 2012, el CIAD disminuyó, por estos conceptos, el patrimonio por un monto de \$582,316.

f) Beneficios a empleados

Las primas de antigüedad, indemnizaciones y demás prestaciones a que tiene derecho el personal durante y al término de su relación laboral conforme a lo establecido en la Ley Federal de Trabajo y su Contrato Colectivo, son determinadas sobre bases actuariales, de conformidad con los nuevos lineamientos de la NIF D-3, "Beneficios a empleados". Ver Nota 30.

La prima quinquenal o quinquenio es una prestación con cargo a los resultados del ejercicio en que se efectúa el pago y que se paga en efectivo a partir del 5° año ininterrumpido de labores hasta los 20 años. Esta prestación se calcula hasta los primeros 20 años de antigüedad del trabajador aplicando el 2% del salario tabular vigente y el 2.5% a partir del año 21 hasta el 25 manteniéndose a partir de este último el mismo factor porcentual acumulado hasta su jubilación.

Los pagos por estos conceptos, una vez que se hacen exigibles se registran con cargo a la provisión determinada conforme a las disposiciones mencionadas en el primer párrafo.

g) Ingresos por servicios prestados a clientes y de fondos en administración

Los servicios proporcionados a los clientes se registran como un ingreso en el mes en que se prestan, invariablemente de la fecha en que se efectúe su cobro.

Al 31 de marzo de 2026 y 2025, las cuentas por cobrar derivadas de los fondos en administración presentan un saldo de \$3,245,419 y \$5,693,490 pendiente por cobro.

h) Ingresos por subsidios

Los ingresos por subsidios federales y estatales se registran como ingresos en los resultados del ejercicio en que se reciben. Durante el periodo del 01 de enero al 31 de marzo de 2026, se recibieron únicamente recursos por subsidios federales, por un monto de \$101,510,002 y (\$126,734,125 en 2025).

Los recursos federales que se reciben por estos conceptos y que se destinan al gasto de inversión, incrementan el patrimonio de la Entidad.

NOTAS A LOS ESTADOS FINANCIEROS MARZO 2026

i) Aguinaldo devengado

En enero del 2010, el CIAD adoptó el criterio basado en el principio de anualidad presupuestaria, que consiste en registrar en resultados el aguinaldo pagado durante el ejercicio y no registrar como provisión en los resultados del año, A partir del cierre del ejercicio de 2018, la SHCP autorizó el pago total del aguinaldo devengado en el mismo ejercicio.

El importe por concepto de aguinaldo, devengado al 31 de marzo de 2026 fue de \$4,157 y pagado en el mismo ejercicio. (el monto devengado en el 2025 fue de \$5,518).

❖ Nota 6. Posición en Moneda Extranjera y Protección por Riesgo Cambiario. Sin información que revelar.

❖ Nota 7. Reporte Analítico del Activo:

Al 31 de marzo de 2026 y 2025, la Entidad generó la información financiera mediante los estados financieros integrando el Reporte Analítico del Activo, en apego al Artículo 46, fracción I, inciso h), de la Ley General de Contabilidad gubernamental.

En la Nota 5.e Políticas de Contabilidad Significativas de los Estados Financieros se referencia a la base de depreciación, porcentajes de depreciación y amortización utilizados en los diferentes tipos de activos.

❖ Nota 8. Fideicomisos, Mandatos y Análogos: Sin información que revelar.

❖ Nota 9. Reporte de la Recaudación: Sin información que revelar.

❖ Nota 10. Información sobre la Deuda y El Reporte Analítico de la Deuda:

Al 31 de marzo de 2026 y 2025, la Entidad generó la información financiera mediante los estados financieros integrando el Reporte Analítico de la Deuda y Otros Pasivos en apego al Artículo 46, fracción I, inciso h), de la Ley General de Contabilidad Gubernamental.

❖ Nota 11. Calificaciones Otorgadas:

- a) Mediante el Oficio No. INAI/SAI/DGOAEEF/0541/2024/CIAD de fecha 15 de julio de 2024, la Entidad obtuvo como resultado el (96%) del índice de Respuestas a Solicitudes de Información Pública (IRSIP). Conforme a lo previsto en el inciso B) Dimensión Respuestas a Solicitudes de Información del Programa a anual de verificación y acompañamiento institucional para el cumplimiento de las obligaciones en materia de acceso a la información y transparencia por parte de los sujetos obligados del ámbito federal, correspondiente al ejercicio 2024 (PAVAI 2024).
- b) Conforme al Oficio No. D330/DGC-342/2025 con fecha 23 de junio de 2025, emitido por la Dirección General de Centros Públicos de Investigación y Laboratorios Nacionales, la Entidad alcanzó la calificación de 92.98/100 en la evaluación de su desempeño durante el ejercicio de 2024.
- c) Con relación al proceso de Evaluación del Avance de la Armonización Contable a los entes públicos de la Federación 2025, la Entidad obtuvo una calificación del 100% en el cumplimiento de la Armonización Contable al 30 de septiembre de 2025.

NOTAS A LOS ESTADOS FINANCIEROS MARZO 2026

❖ Nota 12. Proceso de Mejora:

Principales Políticas de control interno.

La entidad se apeg a los Manuales de Aplicación General y para el registro de sus operaciones dispone de un sistema administrativo GRP, esto permite a la entidad operar bajo tres elementos básicos de control como son; eficacia y eficiencia de las operaciones, fiabilidad de la información financiera.

Se ha estado actualizando el sistema administrativo GRP para mejoras administrativas, operativas y de cumplimiento a la normativa aplicable.

Además, el Centro da cumplimiento al Programa de Trabajo del Control Interno institucional y Administración de Riesgos.

❖ Nota 13. Información por Segmentos: Sin información que revelar.

❖ Nota 14. Eventos Posteriores al Cierre: Sin información que revelar.

❖ Nota 15. Partes Relacionadas: Sin información que revelar.

❖ Nota 16. Responsabilidad Sobre la Presentación Razonable de la Información Contable: Sin información que revelar.

II. NOTAS DE DESGLOSE

1) NOTAS AL ESTADO DE ACTIVIDADES

INGRESOS Y OTROS BENEFICIOS

❖ Nota 17. Ingresos y otros beneficios.

Durante el periodo del 01 de enero al 31 de marzo de 2026 y 2025, el CIAD recibió ingresos por Subsidios, ingresos por la Venta de Servicios, ingresos por Productos Financieros y Otros Ingresos y Beneficios como sigue:

INGRESOS Y OTROS BENEFICIOS
CENTRO DE INVESTIGACIÓN EN ALIMENTACIÓN Y DESARROLLO, A.C.
(Pesos)

Concepto	Año 2026	Año 2025
Total	107,442,969	133,006,576
Ingresos por Servicios	4,509,152	4,900,126
Subsidio Gobierno Federal	101,510,002	126,734,125
Ingresos Financieros	175,485	226,724
Otros Ingresos	1,248,330	1,145,601

FUENTE: Centro de Investigación en Administración y Desarrollo, A.C.

El rubro de Ingresos de Gestión refleja una ligera variación de disminución en los Ingresos por Servicios, así como en el Subsidio de Gobierno Federal comparado con cifras del ejercicio anterior.

NOTAS A LOS ESTADOS FINANCIEROS MARZO 2026

GASTOS Y OTRAS PÉRDIDAS

❖ Nota 18. Gastos Y Otras perdidas.

Durante el período del 01 de enero al 31 de marzo de 2026 y 2025, el CIAD erogó los siguientes importes de gastos de operación.

GASTOS Y OTRAS PÉRDIDAS
CENTRO DE INVESTIGACIÓN EN ALIMENTACIÓN Y DESARROLLO, A.C.
(Pesos)

Concepto	Año 2026	Año 2025
Total	109,056,123	119,024,199
Servicios Personales	96,460,330	100,952,973
Materiales y Suministros	120,154	440,108
Servicios Generales	5,141,719	8,971,724
Transferencias, Asignaciones y Ayudas	684,643	549,141
Otros Gastos y pérdidas extraordinarias	6,649,277	8,110,253

FUENTE: Centro de Investigación en Alimentación y Desarrollo, A.C.

2) NOTAS AL ESTADO DE SITUACIÓN FINANCIERA

➤ Activo

❖ Nota 19. Efectivo y Equivalentes.

Al 31 de marzo de 2026 y 2025, este rubro se integra como sigue:

EFFECTIVO Y EQUIVALENTES
CENTRO DE INVESTIGACIÓN EN ALIMENTACIÓN Y DESARROLLO, A. C.
(Pesos)

Concepto	Año 2026	Año 2025
Total	56,977,840	78,597,815
Bancos tesorería	46,582,690	68,346,185
Bancos fondos de terceros en garantía	6,813,953	5,794,163
Inversiones temporales	3,581,196	4,457,468

FUENTE: Centro de Investigación en Administración y Desarrollo, A.C.

El saldo de esta cuenta representa los recursos para cubrir los compromisos de pago, como lo son impuestos y derechos por pagar. Los fondos de terceros en administración son los que se reciben de la SECIHTI y otras instituciones para ser invertidos en

estudios e investigaciones específicas, y asumir con ello la responsabilidad del correcto uso y administración para los fines de cada proyecto y se registran los recursos recibidos como pasivos en el rubro de Fondos de Terceros en Administración.

Las Inversiones temporales generan intereses a la vista diariamente.

NOTAS A LOS ESTADOS FINANCIEROS MARZO 2026

❖ Nota 20. Derechos a recibir efectivo y equivalentes y bienes o servicios.

a) Al 31 de marzo de 2026 y 2025, el de Derechos a recibir efectivo y equivalentes rubro se integra como sigue:

DERECHOS A RECIBIR EFECTIVO Y EQUIVALENTES
CENTRO DE INVESTIGACIÓN EN ALIMENTACIÓN Y DESARROLLO, A.C.
(Pesos)

Concepto	Año 2026	Año 2025
Total	28,748,657	29,544,021
Cuentas por Cobrar a Corto Plazo	3,245,419	5,693,490
Deudores Diversos por Cobrar a Corto Plazo	25,503,237	23,850,326
Funcionarios y empleados	110,712	159,232
Deudores no presupuestales	257,775	284,939
Adeudos Subsedes	13,199,065	10,995,681
Equipo y/o Mercancía en Tránsito	0	326,749
Otros Deudores Diversos	11,935,686	12,083,726
Impuesto al Valor Agregado	0	205

FUENTE: Centro de Investigación en Administración y Desarrollo, A.C.

Las cuentas por cobrar son los saldos pendientes de recuperar por la venta de servicios que proporciona el Centro, y por Fondos de Terceros en Administración facturados pendientes de recibir.

b) Al 31 de marzo de 2026 y 2025, el vencimiento de las Cuentas por Cobrar a corto plazo se desagrega como sigue:

CUENTAS POR COBRAR A CORTO PLAZO
CENTRO DE INVESTIGACIÓN EN ALIMENTACIÓN Y DESARROLLO, A.C.
(Pesos)

Concepto	Año 2026	Año 2025
Total	3,245,419	5,693,490
Más de 60 días	332,224	326,424
60 días	374,500	1,810
45 días	0	0
30 días	2,503,780	1,926,072
15 días	0	0
Por vencer	34,915	3,439,184

FUENTE: Centro de Investigación en Administración y Desarrollo, A.C.

Las Cuentas por Cobrar con antigüedad de tres meses a partir de la fecha de su emisión se afecta la cuenta contable de la Estimación para Cuentas Incobrables incluyendo el I.V.A., en apego a la política de la Estimación para Cuentas Incobrables. La cuál asciende al importe de \$-326,424.

d) Al 31 de marzo de 2026 y 2025, los Anticipos a Proveedores para recibir bienes o servicios se integra como sigue:

NOTAS A LOS ESTADOS FINANCIEROS MARZO 2026

DERECHOS A RECIBIR BIENES O SERVICIOS CENTRO DE INVESTIGACIÓN EN ALIMENTACIÓN Y DESARROLLO, A.C. (Pesos)

Concepto	Año 2026	Año 2025
Total	1,110,957	1,126,899
Anticipo a proveedores	0	30,942
Anticipos a contratistas	939,193	939,193
Depósitos en garantía	171,764	156,764

FUENTE: Centro de Investigación en Alimentación y Desarrollo, A.C.

El saldo de la cuenta de Anticipos a contratistas por el importe de 939,193 forma parte del saldo de la cuenta para la Estimación para Cuentas Incobrables, por tratarse de un saldo que viene de ejercicios anteriores y se encuentra en litigio.

- ❖ Nota 21. Inventarios. Sin información que revelar.
- ❖ Nota 22. Almacenes. Sin información que revelar.
- ❖ Nota 23. Inversiones Financieras a Largo Plazo. Sin información que revelar.
- ❖ Nota 24. Bienes Muebles, Inmuebles e Intangibles.

- Al 31 de marzo de 2026 y 2025, los bienes muebles se integran como sigue:

BIENES MUEBLES CENTRO DE INVESTIGACIÓN EN ALIMENTACIÓN Y DESARROLLO, A.C. (Pesos)

Concepto	Año 2026	Año 2025
Total	640,391,515	565,608,920
Mobiliario y Equipo de Administración	54,835,911	45,382,110
Mobiliario y Equipo Educativo y Recreativo	5,921,757	6,047,963
Equipo e Instrumental Médico y de Laboratorio	540,529,027	480,359,119
Vehículos y Equipo de Transporte	12,374,646	10,953,403
Maquinaria, Otros Equipos y Herramientas	26,730,173	22,866,325

FUENTE: Centro de Investigación en Alimentación y Desarrollo, A.C.

El rubro de Bienes Muebles incluye la reexpresión.

- Al 31 de marzo de 2026 y 2025, el cargo a resultados por concepto de depreciación determinada conforme a la política descrita en la Nota 5.e y que se cargó a los resultados del período, fue de \$6,630,289 y \$8,092,346 respectivamente.

NOTAS A LOS ESTADOS FINANCIEROS MARZO 2026

a) Al 31 de marzo de 2026 y 2025, este rubro se integra incluyendo su depreciación como sigue:

Concepto	2026					% Dep'n	2025 Neto
	Valor histórico	Actualización	Valor Actualizado	Depreciación Acumulada	Neto		
Terreno	25,710,028	12,229,403	37,939,431	0	37,939,431		37,939,431
Edificios no Habitacionales	318,743,784	429,810,729	748,554,514	235,702,737	512,851,777	5%	416,609,404
Obras en proceso	1,608,548	0		0	1,608,548		1,608,548
Total	346,062,360	442,040,133	788,102,493	235,702,737	552,399,756		456,157,383
Bienes Muebles:							
Mobiliario y equipo de oficina	41,163,172	13,672,740	54,835,912	53,244,121	1,591,791	10%	2,596,321
Equipo de transporte	9,675,822	2,698,824	12,374,646	10,957,592	1,417,054	10%	94,950
Mobiliario y equipo educacional y recreativo	5,510,787	410,970	5,921,757	5,512,012	409,745	10%	515,239
Maquinaria, otros equipos y herramientas	25,622,102	1,108,071	26,730,173	21,888,656	4,841,517	20%	1,862,731
Equipo e instrumental médico	452,607,120	87,921,908	540,529,027	506,267,323	34,261,704	10% y 20%	53,339,850
	534,579,002	105,812,513	640,391,515	597,869,703	42,521,812		58,409,091
Total	880,641,362	547,852,646	1,428,494,008	833,572,440	594,921,568		515,685,806

FUENTE: Centro de Investigación en Alimentación y Desarrollo, A.C.

b) Durante el período del 01 de enero al 31 de marzo de 2026, el Ciad llevó a cabo un total de adquisiciones de activo fijo por un monto de \$4,382,726 los cuales provienen de recursos externos.

- Al 31 de marzo de 2026 y 2025, los bienes inmuebles se integran como sigue:

BIENES INMUEBLES
CENTRO DE INVESTIGACIÓN EN ALIMENTACIÓN Y DESARROLLO, A.C.
(Pesos)

Concepto	Año 2026	Año 2025
Total	788,102,493	679,541,990
Terrenos	37,939,431	37,939,431
Edificios no Habitacionales	748,554,514	639,994,011
Subtotal de Bienes Inmuebles	783,493,946	677,933,442
Construcciones en Proceso en bienes Propios	1,608,548	1,608,548

FUENTE: Centro de Investigación en Alimentación y Desarrollo, A.C.

El rubro de Bienes Inmuebles incluye la reexpresión.

❖ Nota 25. Estimaciones y deterioros:

- Al 31 de marzo de 2026 y 2025, este rubro se integra como sigue:

NOTAS A LOS ESTADOS FINANCIEROS MARZO 2026

ESTIMACIÓN POR PÉRDIDAS O DETERIOROS DE ACTIVO CENTRO DE INVESTIGACIÓN EN ALIMENTACIÓN Y DESARROLLO, A.C. (Pesos)

Concepto	Año 2026	Año 2025
Total	-1,265,617	-1,265,617
Estim. Cuentas Incobrables por Efectivo o Equival.	-1,265,617	-1,265,617

FUENTE: Centro de Investigación en Alimentación y Desarrollo, A.C.

La Estimación para Cuentas Incobrables por Efectivo o Equivalentes, la integra el importe de las Cuentas por Cobrar que presentan antigüedad mayor a noventa días y que asciende a \$-326,424 y \$-939,193 corresponde al saldo que presenta la cuenta de Anticipo a Proveedores y Contratistas.

- ❖ Nota 26. Otros Activos. Sin información que revelar.

➤ Pasivo

- ❖ Nota 27. Cuentas y Documentos por Pagar.

El saldo al 31 de marzo de 2026 y 2025 del rubro cuentas y documentos por pagar a corto plazo se integra como sigue:

CUENTAS POR PAGAR A CORTO PLAZO CENTRO DE INVESTIGACIÓN EN ALIMENTACIÓN Y DESARROLLO, A.C. (Pesos)

Concepto	Año 2026	Año 2025
Total	41,391,052	38,419,955
Servicios personales por pagar	175,305	27,484
Proveedores	1,140,366	456,458
Retenciones y contribuciones	10,610,479	10,584,473
Tesorería de la Federación	9,455	31,343
Otras cuentas por pagar	28,439,406	26,326,043

FUENTE: Centro de Investigación en Alimentación y Desarrollo, A.C.

- El saldo al 31 de marzo de 2026 y 2025 de la cuenta de Retenciones y Contribuciones está integrado como sigue:

NOTAS A LOS ESTADOS FINANCIEROS MARZO 2026

RETENCIONES Y CONTRIBUCIONES POR PAGAR CENTRO DE INVESTIGACIÓN EN ALIMENTACIÓN Y DESARROLLO, A.C. (Pesos)

Concepto	Año 2026	Año 2025
Total	10,610,479	10,584,473
ISR retenido por salarios	4,358,470	4,378,575
Impuesto sobre nóminas	62,414	45,901
10.6667% (IVA retenido) sobre honorarios	10,253	182,704
10% ISR retenido sobre honorarios	0	81,995
1.25% ISR retenido Resico	1,491	11,209
5% al millar	0	0
IVA por pagar	239,730	363,532
5% INFONAVIT	1,254,770	1,225,490
Retenciones (vivienda, imss)	930,438	887,040
Cuotas IMSS	3,261,457	2,920,156
SAR	491,456	487,871

FUENTE: Centro de Investigación en Alimentación y Desarrollo, A.C.

Prestaciones de Seguridad Social. –

a) Convenio con el Fondo de Protección y Servicios Sociales de los Empleados del Centro de Investigación en Alimentación y Desarrollo, A.C. (FOPSS).

En diciembre 1990, se firmó convenio con el FOPSS con la finalidad de proporcionar las prestaciones derivadas de la seguridad social al personal del CIAD. En este convenio se establecen los siguientes compromisos:

- El CIAD se compromete a entregar al fondo el 12.75% del importe de los sueldos pagados mensualmente.
- El fondo reconoce la antigüedad del personal del CIAD a la fecha de su constitución.

El fondo se obliga a otorgar al personal del CIAD, las siguientes prestaciones:

- Asistencia médica, quirúrgica, farmacéutica y hospitalaria a empleados de planta y eventuales.
- Prestaciones económicas, como préstamos prendarios para la adquisición de muebles y objetos indispensables para el hogar, así como préstamos a corto, mediano y largo plazo.
- Seguro colectivo de vida, gastos médicos mayores y accidente de trabajo, así como pago de gastos funerarios y apoyos en actividades culturales.
- Apoyo por invalidez, subsidios por incapacidades y guardería infantil.
- Pensiones, jubilaciones y compensación económica por retiro voluntario.
- Ayuda para vivienda.

Durante el periodo del 01 de enero al 31 de marzo de 2026 y 2025, el gasto correspondiente a aportaciones a Fondo de Protección y Servicios Sociales (FOPSS) fondo se encuentra incluido dentro de los egresos en el rubro de "Servicios Personales" y ascendió a \$289,137 y \$5,705,209 respectivamente. Se requirió aportar recursos al fondo con el propósito de garantizar la prestación de los servicios al personal pensionado que se encuentra tutelado por el mismo y que por esta calidad no son sujetos de inscripción ante el IMSS.

Lo anterior, si bien el 16 de marzo de 2023 se firmó convenio con el IMSS para la incorporación voluntaria al régimen obligatorio del seguro social del personal pensionado, en el marco de la "Prueba piloto de esquema simplificado para la

NOTAS A LOS ESTADOS FINANCIEROS MARZO 2026

incorporación voluntaria de personas trabajadoras independientes”, toda vez que se presentaron demandas de amparo en contra de esta determinación y se concedieron suspensiones por parte de la autoridad judicial para que se repusiera el servicio brindado a través del FOPSS entretanto se resuelven de fondo las citadas promociones.

b) Convenio con el Instituto Mexicano del Seguro Social (IMSS)

El CIAD celebró convenio con fecha 14 de septiembre de 2020, para la incorporación voluntaria al régimen obligatorio al Seguro Social de los trabajadores al servicio del Centro de Investigación en Alimentación y Desarrollo, A.C., bajo la Modalidad 42. Cuyo número de registro patronal es Z4110461424.

Por otro lado en la Cláusula Quinta del Convenio establece que el IMSS se obliga a suministrar a los sujetos de aplicación de este instrumento y a sus beneficiarios legales, las prestaciones en especie y en dinero del seguro de riesgos de trabajo, las prestaciones en especie del Seguro de Enfermedades y Maternidad y los gastos de funeral conforme al artículo 104 de la Ley; las correspondientes de los seguros de invalidez y vida , así como de retiro, cesantía en edad avanzada y vejez, en los términos de la Ley.

Del párrafo anterior se desprende que el IMSS no pagará las prestaciones en dinero del Seguro de Enfermedades y Maternidad, no obstante, la herramienta autorizada y utilizada por el Instituto para el pago de dichas aportaciones (SUA), al generar el pago no fue posible eliminar este rubro del pago en la liquidación, por lo que se registraron en Deudores Diversos (IMSS) los importes de \$38,628.59 (noviembre) y \$40,563.52 (diciembre); mismos que se encuentra en gestión de reclamo para devolución o compensación ante el Instituto.

Al 31 de marzo de 2026 y 2025, el gasto correspondiente a las aportaciones por concepto de IMSS, se encuentran incluido dentro de los egresos en el rubro de “Servicios Personales” y ascendió a \$7,252,001 y \$6,431,338 respectivamente, el gasto correspondiente a las aportaciones por concepto de SAR, se encuentran incluido dentro de los egresos en el rubro de “Servicios Personales” y ascendió a \$1,088,530 y \$1,024,347 respectivamente.

c) Convenio con el Instituto del Fondo nacional de la Vivienda para los Trabajadores (INFONAVIT)

Con fecha septiembre de 2010, mediante resolución número SGRF/GCRF/00156/10, el CIAD celebró convenio con el INFONAVIT mediante el cual se autorizó incorporar al CIAD y a sus trabajadores al régimen de vivienda que administra el Instituto del Fondo Nacional de la Vivienda para los Trabajadores.

Al 31 de marzo de 2026 y 2025, el gasto correspondiente a las aportaciones por concepto de INFONAVIT, se encuentran incluido dentro de los egresos en el rubro de “Servicios Personales” y ascendió a \$2,722,041 y \$2,560,867 respectivamente.

❖ Nota 28. Fondos y Bienes de Terceros en Garantía y/o en Administración a Corto Plazo

Al 31 de marzo de 2026 y 2025, los Fondos y Bienes de Terceros en Garantía y/o en Administración a Corto Plazo se integra de la siguiente manera:

CUENTAS POR PAGAR A CORTO PLAZO CENTRO DE INVESTIGACIÓN EN ALIMENTACIÓN Y DESARROLLO, A.C. (Pesos)

Concepto	Año 2026	Año 2025
Total	9,784,876	10,866,033
Fondos en garantía	278,839	308,292
Fondos en administración	9,506,037	10,557,742

FUENTE: Centro de Investigación en Alimentación y Desarrollo, A.C.

NOTAS A LOS ESTADOS FINANCIEROS MARZO 2026

- a) Los fondos en garantía provienen de depósitos que realizan los proveedores, a fin de garantizar los servicios contratados.
- b) Los Fondos en Administración, provienen en su mayoría de convocatorias de diferentes instituciones, principalmente de fideicomisos del SECIHTI antes CONACYT.

❖ Nota 29. Pasivos Diferidos. Sin información que revelar.

❖ Nota 30. Provisiones.

Pasivo Laboral. - Para la determinación del costo neto del periodo y del pasivo correspondiente a la prima de antigüedad, indemnizaciones y demás prestaciones a favor de los trabajadores se aplicaron las disposiciones de la norma de información financiera "NIF D-3 Obligaciones laborales".

La Entidad tiene cuantificado un pasivo laboral devengado, sobre bases actuariales, por concepto de las primas de antigüedad y los pagos por separación a que tiene derecho el personal y que se otorgan de acuerdo con las disposiciones contenidas en la Ley Federal del Trabajo y su contrato colectivo, por los cuales al 31 de marzo de 2026 y 2025, se tiene registrada una provisión, determinada sobre bases actuariales, de conformidad con la norma de información financiera antes mencionada por un monto de \$282,680,993; y que de acuerdo con la normatividad contable ha afectado los estados financieros de la entidad como sigue: el monto cargado a resultado en 2023 fue de \$32,161,882.

Conforme a Estudio Actuarial de pasivos generados por pensiones de los trabajadores del CIAD, al 31 de diciembre de 2023, se estimó un monto de la Reserva Final para el ejercicio 2023 por \$236,388,816, con una proyección de la Reserva Esperada para el cierre del ejercicio 2024 por un monto de \$220,546,194, considerando en dicho estudio, pagos esperados durante el 2024 por \$39,363,088, lo cual en la práctica no sucedió, ya que el monto de los pagos por estos conceptos, realizados en el 2024, fue muy inferior, respecto al proyectados en el estudio.

Debido a lo anterior, y en base a la fracción V del artículo 5 de la Ley de Disciplina Financiera, en la cual se establece la obligación de las entidades federativas para elaborar un estudio actuarial de las pensiones de sus trabajadores que deberán ser actualizado como mínimo cada tres años; la administración de la Entidad decidió no disminuir el monto de la Reserva final al cierre del ejercicio 2024 y 2025 manteniéndola en 236,388,816.

Al 31 de marzo de 2026 y 2025, la Entidad tiene la siguiente contingencia:

Se tiene un pasivo contingente originado por diversos juicios en contra del CIAD, ocho juicios interpuestos ante la Junta Local de Conciliación y Arbitraje del Estado de Sonora, un juicio ante la Junta Local de Conciliación y Arbitraje del Sur del Estado de Sonora (Obregón, Sonora), un juicio ante la junta Especial No. 4, de Conciliación y Arbitraje del Estado de Sinaloa (Mazatlán, Sinaloa) un juicio ante la Junta Especial No. 23 de la Federal de Conciliación y Arbitraje, en caso de fallarse en su contra tendrían una afectación de su patrimonio por el monto de 15,762,534 como sigue:

NOTAS A LOS ESTADOS FINANCIEROS MARZO 2026

JUICIOS Y DEMANDAS LABORALES CENTRO DE INVESTIGACIÓN EN ALIMENTACIÓN Y DESARROLLO, A.C. (Pesos)

Concepto	Año 2026	Año 2025
Total	15,424,368	15,762,534
EXPEDIENTE 726/2013 MAGDALENA MORENO GARCIA	127,749	127,749
EXPEDIENTE 1515/2013 GRACIELA ARRIETA DOMING	102,775	102,775
EXPEDIENTE 2533/2011 CESAR RENE MARTINEZ	1,419,389	1,419,389
EXPEDIENTE JE4-06-521/2012 MIROSLAVA VIVANCO	7,579,513	7,579,513
EXPEDIENTE 167/2013 MIGUEL ANTONIO CASTRO	664,085	664,085
EXPEDIENTE 197/2008 MARIA DOLORES RODRIGUEZ	400,024	400,024
EXPEDIENTE 1119/2009 JOSE DOLORES VALENZUELA	3,626,000	3,626,000
EXPEDIENTE 1071/2021 ANTONIO ALBERTO ULLOA ME	0	338,166
EXPEDIENTE 681/2021 DIANA ARACELY CORONADO GU	1,504,833	1,504,833

FUENTE: Centro de Investigación en Alimentación y Desarrollo, A.C.

Cabe mencionar que la Entidad cuenta con 11 litigios, de los cuales 8 se encuentran reconocidos en cuentas de orden, mientras que 3 litigios por la naturaleza de los casos los Despachos de Abogados no especifican monto alguno.

- ❖ Nota 31. Otros Pasivos. Sin información que revelar.

3) NOTAS AL ESTADO VARIACIONES EN LA HACIENDA PUBLICA

- ❖ Nota 32. Patrimonio Contribuido.

El patrimonio del centro está constituido por las aportaciones realizadas desde la fecha de constitución hasta el 31 de marzo de 2026 y 2025, se integra de la siguiente manera:

PATRIMONIO CONTRIBUIDO CENTRO DE INVESTIGACIÓN EN ALIMENTACIÓN Y DESARROLLO, A.C. (Pesos)

Concepto	Año 2026	Año 2025
Total	916,130,681	906,368,169
Aportaciones	355,279,952	351,287,143
Aportaciones	273,186,539	269,193,730
Aportaciones Gobierno Federal	82,093,413	82,093,413
Aportaciones Recurso SECIHTI	370,634,330	365,435,641
Aportaciones Recurso Fideicomiso	75,065,466	75,065,466
Aportaciones Recursos Ajenos	49,469,793	48,898,770
Patrimonio donado	65,681,140	65,681,140

FUENTE: Centro de Investigación en Alimentación y Desarrollo, A.C.

- ❖ Nota 33. Patrimonio Generado.

Al 31 de marzo de 2026 y 2025, este rubro se integra como sigue:

NOTAS A LOS ESTADOS FINANCIEROS MARZO 2026

PATRIMONIO GENERADO CENTRO DE INVESTIGACIÓN EN ALIMENTACIÓN Y DESARROLLO, A.C. (Pesos)

Concepto	Año 2026	Año 2025
Total	-569,494,197	-620,724,275
Resultado del ejercicio	-1,613,154	13,982,377
Resultados de ejercicios anteriores	-915,750,630	-867,245,788
Revaluos	466,986,961	351,917,333
Rectificaciones de resultados de ejercicios anteriores	-119,117,373	-119,378,195

FUENTE: Centro de Investigación en Alimentación y Desarrollo, A.C.

4) NOTAS AL ESTADO DE FLUJOS DE EFECTIVO

❖ Nota 34. Efectivo y Equivalentes.

a) Al 31 de marzo de 2026 y 2025, este rubro se integra como sigue:

EFECTIVO Y EQUIVALENTES CENTRO DE INVESTIGACIÓN EN ALIMENTACIÓN Y DESARROLLO, A. C. (Pesos)

Concepto	Año 2026	Año 2025
Total	56,977,840	78,597,8158
Bancos tesorería	46,582,690	68,346,185
Bancos fondos de terceros en garantía	6,812,953	5,794,162
Inversiones Temporales	3,581,196	4,457,468

FUENTE: Centro de Investigación en Alimentación y Desarrollo, A.C.

❖ Nota 35. Adquisiciones de Actividades de Inversión efectivamente pagadas.

b) Al 31 de marzo de 2026 y 2025, este rubro se integra como sigue:

ADQUISICIONES DE ACTIVIDADES DE INVERSIÓN EFECTIVAMENTE PAGADAS CENTRO DE INVESTIGACIÓN EN ALIMENTACIÓN Y DESARROLLO, A.C. (Pesos)

Concepto	Año 2026	Año 2025
Bienes Inmuebles, Infraest y Const en Proceso	102,897,307	1,980,238
Edificios no Habitacionales	102,687,307	1,980,238
Bienes Muebles	4,382,726	34,058
Mobiliario y Equipo de Administración	88,918	0
Mobiliario y Equipo Educativo y Recreativo		0
Equipo e Instrumental Médico y de Laboratorio	560,397	0
Vehículos y Equipo de Transporte		0
Maquinaria, Otros Equipos y Herramientas	3,733,411	34,058
Total	107,280,033	2,014,296

FUENTE: Centro de Investigación en Alimentación y Desarrollo, A.C.

NOTAS A LOS ESTADOS FINANCIEROS MARZO 2026

❖ Nota 36. Conciliación de los Flujos de Efectivo Netos.

c) Al 31 de marzo de 2026 y 2025, este rubro se integra como sigue:

CONCILIACIÓN DE FLUJOS DE EFECTIVO NETOS
CENTRO DE INVESTIGACIÓN EN ALIMENTACIÓN Y DESARROLLO, A.C.
(Pesos)

Concepto	Año 2026	Año 2025
Desahorro del ejercicio	-1,613,154	-13,982,377
Movimientos de partidas o (rubros) que no afectan el efectivo)	5,036,123	22,092,630
Depreciación	-6,630,289	-8,092,346
Estimación Cuentas Incobrables	0	686,465
Otras Pérdidas	-18,988	-17,907

FUENTE: Centro de Investigación en Alimentación y Desarrollo, A.C.

5) CONCILIACIÓN ENTRE LOS INGRESOS PRESUPUESTARIOS Y CONTABLES, ASÍ COMO ENTRE LOS EGRESOS PRESUPUESTARIOS Y LOS GASTOS CONTABLES

❖ Nota 37. Conciliación Entre los Ingresos y Egresos Presupuestarios y Contables.

a) A continuación se muestra la conciliación de los ingresos y egresos presupuestarios y los contables por el ejercicio terminado al 31 de marzo de 2026.

CONCILIACIÓN ENTRE LOS INGRESOS PRESUPUESTARIOS Y CONTABLES
CENTRO DE INVESTIGACIÓN EN ALIMENTACIÓN Y DESARROLLO, A.C.
(Pesos)

Concepto	Parcial	Total
Ingresos Presupuestarios		107,371,140
		339,268
Más Ingresos contables no presupuestarios		
Incremento por variación de Inventarios		
Disminución del exceso de estimaciones por pérdida o deterioro u obsolescencia		
Disminución del exceso de provisiones		
Otros ingresos y beneficios varios		
Otros ingresos contables no presupuestarios	339,268	
Menos ingresos presupuestarios no contables		267,439
Productos de capital		
Otros ingresos presupuestarios no contables	267,439	
Recuperación de IVA	267,439	
Ingresos Contables		107,442,969

NOTAS A LOS ESTADOS FINANCIEROS MARZO 2026

CONCILIACIÓN ENTRE LOS EGRESOS PRESUPUESTARIOS Y LOS GASTOS CONTABLES CENTRO DE INVESTIGACIÓN EN ALIMENTACIÓN Y DESARROLLO, A.C. (Pesos)

Concepto	Parcial	Total
Total de egresos (presupuestarios)		166,222,506
Menos egresos presupuestarios no contables		13,815,660
Mobiliario y equipo de administración		
Mobiliario y equipo educacional y recreativo		
Equipo instrumental médico y de laboratorio		
Vehículos y equipo de transporte		
Equipo de defensa y seguridad		
Maquinaria, otros equipos y herramientas		
Activos biológicos		
Bienes Inmuebles		
Activos intangibles		
Obra pública en bienes propios		
Acciones y participaciones de capital		
Compra de títulos y valores		
Inversiones en fideicomisos, mandatos y otros análogos		
Provisiones para contingencias y otras erogaciones especiales		
Amortización de la deuda pública		
Adeudos de ejercicios anteriores (ADEFAS)		
Otros egresos presupuestales no contables	13,815,660	
Impuesto al Valor Agregado	16,832	
Operaciones Ajenas	13,798,828	
Gastos por comprobar	0	
Más gastos contables no presupuestales		6,649,277
Estimaciones, depreciaciones, deterioros, obsolescencia y amortizaciones	6,630,289	
Provisiones	0	
Otros Gastos	18,988	
Total de gastos según estado de resultados		109,056,123

III. NOTAS DE MEMORIA (CUENTAS DE ORDEN)

❖ Nota 38. Cuentas de Orden Contables

Al 31 de marzo de 2026 y 2025, el saldo en cuentas de orden para el manejo contable de la Entidad se muestra en el siguiente cuadro:

NOTAS A LOS ESTADOS FINANCIEROS MARZO 2026

CUENTAS DE ORDEN CONTABLES CENTRO DE INVESTIGACIÓN EN ALIMENTACIÓN Y DESARROLLO, A.C. (Pesos)

Concepto	2026	2025
Deudores Ajenos (Proyectos Externos)	1,067,710	1,003,877
Transferencia entre Proyectos	526,874	901,771
Demandas y Juicios Laborales	15,424,368	15,762,534
Concentradora D.D. (Proyectos externos)	-1,067,710	-1,003,877
Transferencia entre Proyectos	-526,874	-901,771
Demandas y Juicios Laborales en Resolución	-15,424,368	-15,762,534

FUENTE: Centro de Investigación en Alimentación y Desarrollo, A.C.

❖ Nota 39. Cuentas de Orden Presupuestales.

CUENTAS DE ORDEN PRESUPUESTALES CENTRO DE INVESTIGACIÓN EN ALIMENTACIÓN Y DESARROLLO, A.C. (Pesos)


Concepto	2026	2025
Ingresos		
Presupuesto de ingresos aprobado	121,992,066	134,740,733
Presupuesto de ingresos por ejecutar	1,866,648	1,597,414
Modificación al presupuesto de ingresos aprobado	-12,700,646	150,153
Presupuesto de ingresos devengado	53,631	450,130
Presupuesto de ingresos cobrado	107,371,140	132,543,067
Egresos		
Presupuesto de egresos aprobado	121,992,066	134,740,733
Presupuesto de egresos por ejercer	3,297,613	5,566,136
Presupuesto de egresos modificado	-12,700,646	150,153
Presupuesto de egresos comprometido	3,461,570	2,871,711
Presupuesto de egresos ejercido	6,226,590	5,089,948
Presupuesto de egresos pagado	96,305,648	106,019,134

Estas notas son parte integrante de los estados financieros al 31 de marzo de 2026.

"Bajo protesta de decir verdad declaramos que los estados financieros y sus notas, son razonablemente correctos y son responsabilidad del emisor".



CP. Francisca Icela Sarabia Cruz
Jefa del Departamento de Contabilidad y
Tesorería



Mtra. María Guadalupe Sánchez Soto
Dirección Administrativa

