

**CENTRO DE INVESTIGACION EN ALIMENTACION Y
DESARROLLO, A.C.**



**ESTADOS FINANCIEROS
AL 30 DE SEPTIEMBRE DE 2025**



CENTRO DE INVESTIGACION EN ALIMENTACION Y DESARROLLO A.C. (CONSOLIDADO)
CARRETERA GUSTAVO ENRIQUE ASTIAZARAN ROSAS 46

ESTADO DE SITUACION FINANCIERA
A SEPTIEMBRE DE 2025 Y A SEPTIEMBRE DE 2024
(CIFRAS EN PESOS)

Hoja : 1 de 1
Hora : 09:45 a. m.
Fecha : 07/10/2025

	2025	2024		2025	2024
ACTIVO CIRCULANTE			PASIVO CIRCULANTE		
EFFECTIVO Y EQUIVALENTES	82,808,651.62	73,880,407.43	CUENTAS POR PAGAR A CORTO PLAZO	43,018,684.55	36,548,787.50
BANCOS / TESORERIA	58,735,764.89	51,078,245.88	SERVICIOS PERSONALES POR PAGAR A CORTO PLAZO	115,743.70	-0.01
INVERSIONES TEMPORALES (HASTA 3 MESES)	4,612,817.31	4,634,812.11	PROVEEDORES POR PAGAR A CORTO PLAZO	4,068,442.99	1,359,178.36
DEPOS DE FONDO DE TERC EN GARANTIA Y/O ADMON	19,460,069.42	18,167,349.44	RETENCIONES Y CONTRIBUCIONES X PAGAR A C. PZO	11,801,017.27	11,850,555.57
DERECHOS A RECIBIR EFFECTIVO O EQUIVALENTES	28,710,924.29	21,747,388.77	OTRAS CUENTAS POR PAGAR A CORTO PLAZO	27,033,480.59	23,339,053.58
CUENTAS POR COBRAR A CORTO PLAZO	3,689,487.52	1,263,458.70	DOCUMENTOS POR PAGAR A CORTO PLAZO	0.00	0.00
DEUDORES DIVERSOS POR COBRAR A CORTO PLAZO	25,009,272.82	20,480,698.24	PORCION A CORTO PLAZO DE LA DEUDA PUBLICA A L	0.00	0.00
OTROS DERECHOS A RECIBIR EFTIVO O EQUIV A CP	12,163.95	3,231.83	TITULOS Y VALORES A CORTO PLAZO	0.00	0.00
DERECHOS A RECIBIR BIENES O SERVICIOS	1,241,899.12	1,267,743.88	PASIVOS DIFERIDOS A CORTO PLAZO	0.00	0.00
ANT PROV POR ADQ DE BIENES Y PREST DE SERV CP	130,941.96	156,786.72	FONDOS Y BIENES DE TERCEROS EN GARANTIA Y/O A	22,631,027.31	16,845,965.15
ANTICIPO A CONTRATISTAS (OBRAS) A CORTO PLAZO	939,192.65	939,192.65	FONDOS EN GARANTIA A CORTO PLAZO	299,733.42	290,851.71
OTROS DERECHOS A RECIBIR BIENES O SERV C PZO	171,764.51	171,764.51	FONDOS EN ADMINISTRACION A CORTO PLAZO	22,331,293.89	16,555,113.44
INVENTARIOS	0.00	0.00	PROVISIONES A CORTO PLAZO	0.00	0.00
ALMACENES	0.00	0.00	OTROS PASIVOS A CORTO PLAZO	0.00	0.00
ESTIMACION POR PERDIDAS O DETERIORO DE ACTIVO	-1,265,616.65	-1,771,172.65	TOTAL DE PASIVO CIRCULANTE	65,649,711.86	53,394,752.65
ESTIM. CUENTAS INCOBRABLES POR EFVO O EQUIV	-1,265,616.65	-1,771,172.65			
OTROS ACTIVOS CIRCULANTES	0.00	0.00	PASIVO NO CIRCULANTE		
TOTAL DE ACTIVO CIRCULANTE	111,495,858.38	95,124,367.43	CUENTAS POR PAGAR A LARGO PLAZO	0.00	0.00
			DOCUMENTOS POR PAGAR A LARGO PLAZO	0.00	0.00
ACTIVO NO CIRCULANTE			DEUDA PUBLICA A LARGO PLAZO	0.00	0.00
INVERSIONES FINANCIERAS A LARGO PLAZO	0.00	0.00	PASIVOS DIFERIDOS A LARGO PLAZO	0.00	0.00
DERECHOS A RECIBIR EFFECTIVO O EQUIVALENTES LP	0.00	0.00	FONDOS Y BIENES DE TERCEROS EN GARANTIA Y/O A	0.00	0.00
BIENES INMUEBLES, INFRAESTRUCTURA Y CONTRUCCIO	685,205,186.46	633,096,918.53	PROVISIONES A LARGO PLAZO	282,680,993.00	282,680,993.00
TERRENOS	37,939,431.46	37,939,431.46	OTRAS PROVISIONES A LARGO PLAZO	282,680,993.00	282,680,993.00
EDIFICIOS NO HABITACIONALES	645,657,207.42	593,548,939.49	TOTAL DE PASIVO NO CIRCULANTE	282,680,993.00	282,680,993.00
CONSTRUCCIONES EN PROCESO EN BIENES PROPIOS	1,608,547.58	1,608,547.58	TOTAL DEL PASIVO	348,330,704.86	336,075,745.65
BIENES MUEBLES	563,160,419.36	564,888,462.09			
MOBILIARIO Y EQUIPO DE ADMINISTRACION	44,147,382.62	45,171,218.94	HACIENDA PUBLICA/ PATRIMONIO		
MOBILIARIO Y EQUIPO EDUCACIONAL Y RECREATIVO	5,851,341.67	6,010,876.89	HACIENDA PUBLICA/PATRIMONIO CONTRIBUIDO	910,802,905.02	904,991,627.63
EQUIPO E INSTRUMENTAL MEDICO Y DE LABORATORIO	479,297,319.14	479,285,035.01	APORTACIONES	355,279,952.73	351,287,142.60
VEHICULOS Y EQUIPO DE TRANSPORTE	10,967,579.82	11,594,075.96	PATRIMONIO	273,186,539.66	269,193,729.53
MAQUINARIA, OTROS EQUIPOS Y HERRAMIENTAS	22,896,796.11	22,827,253.29	APORTACIONES GOB FEDERAL AÑO ACTUAL	82,093,413.07	82,093,413.07
ACTIVOS INTANGIBLES	0.00	0.00	DONACIONES DE CAPITAL	555,522,952.29	553,704,485.03
DEPRECIACION, DETERIORO Y AMORTIZACION ACUMUL	-748,023,244.63	-719,457,340.87	SUPERAVIT/DEFICIT POR DONACION	555,522,952.29	553,704,485.03
DEPRECIACION ACUMULADA DE BIENES INMUEBLES	-229,573,516.58	-217,146,969.19	ACTUALIZACION DE LA HACIENDA PUBLICA/PATRIMON	0.00	0.00
DEPRECIACION ACUMULADA DE BIENES MUEBLES	-518,449,728.05	-502,310,371.68	PATRIMONIO GENERADO	-647,295,390.31	-667,414,966.10
ACTIVOS DIFERIDOS	0.00	0.00	RESULTADOS DEL EJERCICIO (AHORRO/DESAHORRO)	-14,213,543.93	-27,339,801.47
ESTIMACION POR PERDIDA O DETERIORO DE ACTIVOS	0.00	0.00	AHORRO O DESAHORRO DEL EJERCICIO	-14,213,543.93	-27,339,801.47
OTROS ACTIVOS NO CIRCULANTES	0.00	0.00	RESULTADOS DE EJERCICIOS ANTERIORES	-871,545,002.59	-826,169,230.54
TOTAL DE ACTIVO NO CIRCULANTE	500,342,361.19	478,528,039.75	RESULTADOS DE EJERCICIOS ANTERIORES	-871,545,002.59	-826,169,230.54
TOTAL DEL ACTIVO	611,838,219.57	573,652,407.18	REVALUOS	357,580,529.32	305,472,261.39
			REVALUO DE BIENES INMUEBLES	357,580,529.32	305,472,261.39
			RESERVAS	0.00	0.00
			RECTIFICACIONES DE RESULTADOS DE EJERCICIOS A	-119,117,373.11	-119,378,195.48
			CAMBIOS EN POLITICAS CONTABLES	-117,948,702.00	-117,948,702.00
			CAMBIOS POR ERRORES CONTABLES	-1,168,671.11	-1,429,493.48
			EXCESO O INSUFICIENCIA EN LA ACTUALIZACION DE	0.00	0.00
			RESULTADO POR POSICION MONETARIA	0.00	0.00
			RESULTADO POR TENENCIA DE ACTIVOS NO MONETARI	0.00	0.00
			TOTAL HACIENDA PUBLICA/ PATRIMONIO	263,507,514.71	237,576,661.53
			TOTAL DEL PASIVO Y HACIENDA PUBLICA/PATRIMONI	611,838,219.57	573,652,407.18

* Bajo protesta de decir verdad declaramos que los Estados Financieros y sus notas, son razonablemente correctos y son responsabilidad del emisor

C.P. GLORIA INES PEREZ JIMENEZ

JEFE DEL DEPTO DE CONTABILIDAD

C.P. MARIA GUADALUPE SANCHEZ SOTO

DIRECTORA ADMINISTRATIVA

DRA. GRACIELA CAIRE JUVERA

DIRECTORA GENERAL




CENTRO DE INVESTIGACION EN ALIMENTACION Y DESARROLLO A.C. (CONSOLIDADO)
CARRETERA GUSTAVO ENRIQUE ASTIAZARAN ROSAS 46

ESTADO DE ACTIVIDADES
DE ENERO A SEPTIEMBRE DE 2025 Y DE ENERO A SEPTIEMBRE DE 2024
(CIFRAS EN PESOS)

Hoja : 1 de 1
Hora : 03:17 p. m.
Fecha : 07/10/2025

	2025	2024
INGRESOS Y OTROS BENEFICIOS		
INGRESOS DE GESTION	13,672,170.43	13,492,691.98
IMPUESTOS	0.00	0.00
CUOTAS Y APORTACIONES DE SEGURIDAD SOCIAL	0.00	0.00
CONTRIBUCIONES DE MEJORAS	0.00	0.00
DERECHOS	0.00	0.00
PRODUCTOS	0.00	0.00
APROVECHAMIENTOS	0.00	0.00
INGRESOS POR VENTA DE BIENES Y PRESTACION DE	13,672,170.43	13,492,691.98
PARTICIPACIONES, APORTACIONES, CONVENIOS, INCENT	331,422,461.84	342,751,438.00
PARTICIPACIONES, APORTACIONES, CONVENIOS, INCENT	0.00	0.00
TRANSFERENCIAS, ASIGNACIONES, SUBSIDIOS Y SUBVE	331,422,461.84	342,751,438.00
OTROS INGRESOS Y BENEFICIOS	3,259,760.77	6,449,623.47
INGRESOS FINANCIEROS	633,108.59	1,072,664.01
INCREMENTO POR VARIACION DE INVENTARIOS	0.00	0.00
DISMINUCION DEL EXCESO DE ESTIMACIONES POR PE	0.00	0.00
DISMINUCION DEL EXCESO DE PROVISIONES	0.00	0.00
OTROS INGRESOS Y BENEFICIOS VARIOS	2,626,652.18	5,376,959.46
TOTAL DE INGRESOS Y OTROS BENEFICIOS	348,354,393.04	362,693,753.45
GASTOS Y OTRAS PERDIDAS		
GASTOS DE FUNCIONAMIENTO	336,673,001.17	356,887,229.18
SERVICIOS PERSONALES	294,411,786.05	295,000,968.29
MATERIALES Y SUMINISTROS	7,597,361.05	13,160,271.73
SERVICIOS GENERALES	34,663,854.07	48,725,989.16
TRANSFERENCIAS, ASIGNACIONES, SUBSIDIOS Y OTR	2,302,795.79	2,751,978.47
TRANSFERENCIAS INTERNAS Y ASIGNACIONES AL SEC	0.00	0.00
TRANSFERENCIAS AL RESTO DEL SECTOR PUBLICO	0.00	0.00
SUBSIDIOS Y SUBVENCIONES	0.00	0.00
AYUDAS SOCIALES	2,302,795.79	2,751,978.47
PENSIONES Y JUBILACIONES	0.00	0.00
TRANSFERENCIAS A FIDEICOMISOS, MANDATOS Y CON	0.00	0.00
TRANSFERENCIAS A LA SEGURIDAD SOCIAL	0.00	0.00
DONATIVOS	0.00	0.00
TRANSFERCIAS AL EXTERIOR	0.00	0.00
PARTICIPACIONES Y APORTACIONES	0.00	0.00
PARTICIPACIONES	0.00	0.00
APORTACIONES	0.00	0.00
CONVENIOS	0.00	0.00
INTERESES, COMISIONES Y OTROS GASTOS DE LA DEU	0.00	0.00
INTERESES DE LA DEUDA PUBLICA	0.00	0.00
COMISIONES DE LA DEUDA PUBLICA	0.00	0.00
GASTOS DE LA DEUDA PUBLICA	0.00	0.00
COSTO POR COBERTURAS	0.00	0.00
APOYOS FINANCIEROS	0.00	0.00
OTROS GASTOS Y PERDIDAS EXTRAORDINARIAS	23,592,140.01	30,394,347.27
ESTIMACIONES, DEPRECIACIONES, DETERIOROS, OBSOLE	23,540,958.50	29,121,659.32
PROVISIONES	0.00	0.00
DISMINUCION DE INVENTARIOS	0.00	0.00
OTROS GASTOS	51,181.51	1,272,687.95
INVERSION PUBLICA	0.00	0.00
INVERSION PUBLICA NO CAPITALIZABLE	0.00	0.00
TOTAL DE GASTOS Y OTRAS PERDIDAS	362,567,936.97	390,033,554.92
RESULTADOS DEL EJERCICIO (AHORRO/DESAHORRO)	-14,213,543.93	-27,339,801.47

* Bajo protesta de decir verdad declaramos que los Estados Financieros y sus notas, son razonablemente correctos y son responsabilidad del emisor


C.P. GLORIA INES PEREZ JIMENEZ
JEFE DEL DEPTO. DE CONTABILIDAD


C.P. MARIA GUADALUPE SANCHEZ SOTO
DIRECTORA ADMINISTRATIVA


DRA. GRACIELA CAIRE JUVERA
DIRECTORA GENERAL



CENTRO DE INVESTIGACION EN ALIMENTACION Y DESARROLLO A.C. (CONSOLIDADO)
CARRETERA GUSTAVO ENRIQUE ASTIAZARAN ROSAS 46

ESTADO DE CAMBIOS EN LA SITUACIÓN FINANCIERA
DE ENERO A SEPTIEMBRE DE 2025
(CIFRAS EN PESOS)

Hoja : 1 de 2
Hora : 03:14 p. m.
Fecha : 07/10/2025

CONCEPTO	ORIGEN	APLICACIÓN
ACTIVO	22,986,879.26	54,396,016.34
ACTIVO CIRCULANTE	0.00	46,752,582.10
EFFECTIVO Y EQUIVALENTES	0.00	19,059,244.50
BANCOS / TESORERIA	0.00	3,917,209.79
INVERSIONES TEMPORALES (HASTA 3 MESES)	0.00	1,328,576.07
DEPOS DE FONDO DE TERC EN GARANTIA Y/O ADMON	0.00	13,813,458.64
DERECHOS A RECIBIR EFECTIVO O EQUIVALENTES	0.00	27,547,395.64
CUENTAS POR COBRAR A CORTO PLAZO	0.00	3,289,775.02
DEUDORES DIVERSOS POR COBRAR A CORTO PLAZO	0.00	24,248,923.20
OTROS DERECHOS A RECIBIR EFTIVO O EQUIV A CP	0.00	8,697.42
DERECHOS A RECIBIR BIENES O SERVICIOS	0.00	145,941.96
ANT PROV POR ADQ DE BIENES Y PREST DE SERV CP	0.00	130,941.96
ANTICIPO A CONTRATISTAS (OBRAS) A CORTO PLAZO	0.00	0.00
OTROS DERECHOS A RECIBIR BIENES O SERV C PZO	0.00	15,000.00
INVENTARIOS	0.00	0.00
ALMACENES	0.00	0.00
ESTIMACION POR PERDIDAS O DETERIORO DE ACTIVO	0.00	0.00
ESTIM. CUENTAS INCOBRABLES POR EFVO O EQUIV	0.00	0.00
OTROS ACTIVOS CIRCULANTES	0.00	0.00
ACTIVO NO CIRCULANTE	22,986,879.26	7,643,434.24
INVERSIONES FINANCIERAS A LARGO PLAZO	0.00	0.00
DERECHOS A RECIBIR EFECTIVO O EQUIVALENTES LP	0.00	0.00
BIENES INMUEBLES,INFRAESTRUCTURA Y CONTRUCCIO	0.00	7,643,434.24
TERRENOS	0.00	0.00
EDIFICIOS NO HABITACIONALES	0.00	7,643,434.24
CONSTRUCCIONES EN PROCESO EN BIENES PROPIOS	0.00	0.00
BIENES MUEBLES	3,055,115.24	0.00
MOBILIARIO Y EQUIPO DE ADMINISTRACION	1,234,727.72	0.00
MOBILIARIO Y EQUIPO EDUCACIONAL Y RECREATIVO	196,621.28	0.00
EQUIPO E INSTRUMENTAL MEDICO Y DE LABORATORIO	1,061,800.12	0.00
VEHICULOS Y EQUIPO DE TRANSPORTE	626,496.14	0.00
MAQUINARIA, OTROS EQUIPOS Y HERRAMIENTAS	0.00	64,530.02
ACTIVOS INTANGIBLES	0.00	0.00
DEPRECIACION, DETERIORO Y AMORTIZACION ACUMUL	19,931,764.02	0.00
DEPRECIACION ACUMILADA DE BIENES INMUEBLES	9,288,479.24	0.00
DEPRECIACION ACUMULADA DE BIENES MUEBLES	10,643,284.78	0.00
ACTIVOS DIFERIDOS	0.00	0.00
ESTIMACION POR PERDIDA O DETERIORO DE ACTIVOS	0.00	0.00
OTROS ACTIVOS NO CIRCULANTES	0.00	0.00
PASIVO	37,948,556.42	399,712.52
PASIVO CIRCULANTE	37,948,556.42	399,712.52
CUENTAS POR PAGAR A CORTO PLAZO	20,917,376.56	0.00
SERVICIOS PERSONALES POR PAGAR A CORTO PLAZO	115,743.70	0.00
PROVEEDORES POR PAGAR A CORTO PLAZO	4,068,442.99	0.00
RETENCIONES Y CONTRIBUCIONES X PAGAR A C. PZO	0.00	6,406,576.73
OTRAS CUENTAS POR PAGAR A CORTO PLAZO	23,139,766.60	0.00
DOCUMENTOS POR PAGAR A CORTO PLAZO	0.00	0.00
PORCION A CORTO PLAZO DE LA DEUDA PUBLICA A L	0.00	0.00
TITULOS Y VALORES A CORTO PLAZO	0.00	0.00
PASIVOS DIFERIDOS A CORTO PLAZO	0.00	399,712.52
OTROS PASIVOS DIFERIDOS A CORTO PLAZO	0.00	399,712.52
FONDOS Y BIENES DE TERCEROS EN GARANTIA Y/O A	17,031,179.86	0.00
FONDOS EN GARANTIA A CORTO PLAZO	0.00	27,462.08

* Bajo protesta de decir verdad declaramos que los Estados Financieros y sus notas, son razonablemente correctos y son responsabilidad del emisor

C.P. GLORIA INES PEREZ JIMENEZ
JEFE DEL DEPTO DE CONTABILIDAD

C.P. MARIA GUADALUPE SANCHEZ SOTO
DIRECTORA ADMINISTRATIVA

DRA. GRACIELA CAIRE JUVERA
DIRECTORA GENERAL



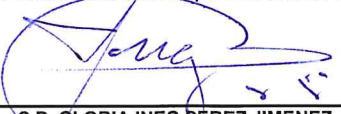
CENTRO DE INVESTIGACION EN ALIMENTACION Y DESARROLLO A.C. (CONSOLIDADO)
CARRETERA GUSTAVO ENRIQUE ASTIAZARAN ROSAS 46

ESTADO DE CAMBIOS EN LA SITUACIÓN FINANCIERA
DE ENERO A SEPTIEMBRE DE 2025
(CIFRAS EN PESOS)

Hoja : 2 de 2
Hora : 03:14 p. m.
Fecha : 07/10/2025

CONCEPTO	ORIGEN	APLICACIÓN
FONDOS EN ADMINISTRACION A CORTO PLAZO	17,058,641.94	0.00
PROVISIONES A CORTO PLAZO	0.00	0.00
OTROS PASIVOS A CORTO PLAZO	0.00	0.00
PASIVO NO CIRCULANTE	0.00	0.00
CUENTAS POR PAGAR A LARGO PLAZO	0.00	0.00
DOCUMENTOS POR PAGAR A LARGO PLAZO	0.00	0.00
DEUDA PUBLICA A LARGO PLAZO	0.00	0.00
PASIVOS DIFERIDOS A LARGO PLAZO	0.00	0.00
FONDOS Y BIENES DE TERCEROS EN GARANTIA Y/O A	0.00	0.00
PROVISIONES A LARGO PLAZO	0.00	0.00
OTRAS PROVISIONES A LARGO PLAZO	0.00	0.00
HACIENDA PUBLICA/ PATRIMONIO	38,303,784.26	44,443,491.08
HACIENDA PUBLICA/PATRIMONIO CONTRIBUIDO	4,468,794.79	0.00
APORTACIONES	3,992,810.13	0.00
PATRIMONIO	3,992,810.13	0.00
APORTACIONES GOB FEDERAL AÑO ACTUAL	0.00	0.00
DONACIONES DE CAPITAL	475,984.66	0.00
SUPERAVIT/DEFICIT POR DONACION	475,984.66	0.00
ACTUALIZACION DE LA HACIENDA PUBLICA/PATRIMONIO	0.00	0.00
PATRIMONIO GENERADO	33,834,989.47	44,443,491.08
RESULTADOS DEL EJERCICIO (AHORRO/DESAHORRO)	25,930,732.86	0.00
AHORRO O DESAHORRO DEL EJERCICIO	25,930,732.86	0.00
RESULTADOS DE EJERCICIOS ANTERIORES	0.00	44,443,491.08
RESULTADOS DE EJERCICIOS ANTERIORES	0.00	44,443,491.08
REVALUOS	7,643,434.24	0.00
REVALUO DE BIENES INMUEBLES	7,643,434.24	0.00
RESERVAS	0.00	0.00
RECTIFICACIONES DE RESULTADOS DE EJERCICIOS A	260,822.37	0.00
CAMBIOS EN POLITICAS CONTABLES	0.00	0.00
CAMBIOS POR ERRORES CONTABLES	260,822.37	0.00
EXCESO O INSUFICIENCIA EN LA ACTUALIZACION DE	0.00	0.00
RESULTADO POR POSICION MONETARIA	0.00	0.00
RESULTADO POR TENENCIA DE ACTIVOS NO MONETARI	0.00	0.00

* Bajo protesta de decir verdad declaramos que los Estados Financieros y sus notas, son razonablemente correctos y son responsabilidad del emisor


C.P. GLORIA INES PEREZ JIMENEZ
JEFE DEL DEPTO DE CONTABILIDAD


C.P. MARIA GUADALUPE SANCHEZ SOTO
DIRECTORA ADMINISTRATIVA


DRA. GRACIELA CAIRE JUVERA
DIRECTORA GENERAL

CONSOLIDADORA




CENTRO DE INVESTIGACION EN ALIMENTACION Y DESARROLLO A.C. (CONSOLIDADO)
CARRETERA GUSTAVO ENRIQUE ASTIAZARAN ROSAS NO. 46,
CIA820316TI4


ESTADO DE VARIACION EN LA HACIENDA PUBLICA
DE ENERO A SEPTIEMBRE DE 2025 Y DE ENERO A DICIEMBRE DE 2024
(CIFRAS EN PESOS)

Hoja : 1 de 1
Hora : 03:18 p. m.
Fecha : 07/10/2025

Concepto	Hacienda Pública/ Patrimonio Contribuido	Hacienda Pública/ Patrimonio Generado de Ejercicios Anteriores	Hacienda Pública/ Patrimonio Generado del Ejercicio	Exceso o Insuficiencia en la Actualización de la Ha- cienda Pública/Patrimonio	TOTAL
Hacienda pública/Patrimonio contribuido Neto de 2024	906,334,110.23	0.00	0.00	0.00	906,334,110.23
Aportaciones	351,287,142.60	0.00	0.00	0.00	351,287,142.60
Donaciones de Capital	555,046,967.63	0.00	0.00	0.00	555,046,967.63
Actualización de la Hacienda Pública/Patrimonio	0.00	0.00	0.00	0.00	0.00
Hacienda pública/Patrimonio Generado Neto de 2024	0.00	-596,542,611.91	-40,144,276.79	0.00	-636,686,888.70
Resultados del Ejercicio Ahorro/Desahorro	0.00	0.00	-40,144,276.79	0.00	-40,144,276.79
Resultados de Ejercicios Anteriores	0.00	-827,101,511.51	0.00	0.00	-827,101,511.51
Revalúos	0.00	349,937,095.08	0.00	0.00	349,937,095.08
Reservas	0.00	0.00	0.00	0.00	0.00
Rectificaciones de Resultados de Ejercicios Anteriores	0.00	-119,378,195.48	0.00	0.00	-119,378,195.48
Exceso o Insuficiencia en la Actualización de la Hacienda Pública/Patrimonio Neto de 2024	0.00	0.00	0.00	0.00	0.00
Resultados por Posición Monetaria	0.00	0.00	0.00	0.00	0.00
Resultado por Tenencia de Activos no Monetarios	0.00	0.00	0.00	0.00	0.00
Hacienda Pública/Patrimonio Neto Final de 2024	906,334,110.23	-596,542,611.91	-40,144,276.79	0.00	269,647,221.53
Cambios Hacienda pública/Patrimonio contribuido Neto de 2025	4,468,794.79	0.00	0.00	0.00	4,468,794.79
Aportaciones	3,992,810.13	0.00	0.00	0.00	3,992,810.13
Donaciones de capital	475,984.66	0.00	0.00	0.00	475,984.66
Actualización de la Hacienda Pública/Patrimonio	0.00	0.00	0.00	0.00	0.00
Variaciones de la Hacienda pública/Patrimonio Generado Neto de 2025	0.00	-44,443,491.08	33,834,989.47	0.00	-10,608,501.61
Resultados del Ejercicio Ahorro/Desahorro	0.00	0.00	-14,213,543.93	0.00	-14,213,543.93
Resultados de Ejercicios Anteriores	0.00	-44,443,491.08	40,144,276.79	0.00	-4,299,214.29
Revalúos	0.00	0.00	7,643,434.24	0.00	7,643,434.24
Reservas	0.00	0.00	0.00	0.00	0.00
Rectificaciones de Resultados de Ejercicios Anteriores	0.00	0.00	260,822.37	0.00	260,822.37
Cambios en el Exceso o Insuficiencia en la Actualización de la Hacienda Pública/Patrimonio Neto de 2025	0.00	0.00	0.00	0.00	0.00
Resultados por Posición Monetaria	0.00	0.00	0.00	0.00	0.00
Resultado por Tenencia de Activos no Monetarios	0.00	0.00	0.00	0.00	0.00
Hacienda Pública/Patrimonio Neto Final de 2025	910,802,905.02	-640,986,102.99	-6,309,287.32	0.00	263,507,514.71

* Bajo protesta de decir verdad declaramos que los Estados Financieros y sus notas, son razonablemente correctos y son responsabilidad del emisor


C.P. GLORIA INES PEREZ JIMENEZ
JEFE DEL DEPTO DE CONTABILIDAD


C.P. MARIA GUADALUPE SANCHEZ SOTO
DIRECTORA ADMINISTRATIVA


DRA. GRACIELA CAIRE JUVERA
DIRECTORA GENERAL



CENTRO DE INVESTIGACION EN ALIMENTACION Y DESARROLLO A.C. (CONSOLIDADO)
CARRETERA GUSTAVO ENRIQUE ASTIAZARAN ROSAS NO. 46,
CIA820316TI4

ESTADO ANALITICO DEL ACTIVO
DE ENERO A SEPTIEMBRE DE 2025
(CIFRAS EN PESOS)

Hoja : 1 de 1
Hora : 03:13 p. m.
Fecha : 07/10/2025

CONCEPTO	SALDO INICIAL	CARGOS DEL PERIODO	ABONOS DEL PERIODO	SALDO FINAL	VARIACION DEL PERIODO
	1	2	3	4 (1+2-3)	(4-1)
ACTIVO	580,429,082.49	964,071,540.07	932,662,402.99	611,838,219.57	31,409,137.08
ACTIVO CIRCULANTE	64,743,276.28	944,312,193.07	897,559,610.97	111,495,858.38	46,752,582.10
EFFECTIVO Y EQUIVALENTES	63,749,407.12	540,011,107.47	520,951,862.97	82,808,651.62	19,059,244.50
DERECHOS A RECIBIR EFFECTIVO O EQUIVALENTES	1,163,528.65	403,664,425.64	376,117,030.00	28,710,924.29	27,547,395.64
DERECHOS A RECIBIR BIENES O SERVICIOS	1,095,957.16	636,659.96	490,718.00	1,241,899.12	145,941.96
INVENTARIOS	0.00	0.00	0.00	0.00	0.00
ALMACENES	0.00	0.00	0.00	0.00	0.00
ESTIMACION POR PERDIDAS O DETERIORO DE ACTIVO	-1,265,616.65	0.00	0.00	-1,265,616.65	0.00
OTROS ACTIVOS CIRCULANTES	0.00	0.00	0.00	0.00	0.00
ACTIVO NO CIRCULANTE	515,685,806.21	19,759,347.00	35,102,792.02	500,342,361.19	-15,343,445.02
INVERSIONES FINANCIERAS A LARGO PLAZO	0.00	0.00	0.00	0.00	0.00
DERECHOS A RECIBIR EFFECTIVO O EQUIVALENTES LP	0.00	0.00	0.00	0.00	0.00
BIENES INMUEBLES,INFRAESTRUCTURA Y CONTRUCCIO	677,561,752.22	7,643,434.24	0.00	685,205,186.46	7,643,434.24
BIENES MUEBLES	566,215,534.60	4,534,253.15	7,589,368.39	563,160,419.36	-3,055,115.24
ACTIVOS INTANGIBLES	0.00	0.00	0.00	0.00	0.00
DEPRECIACION, DETERIORO Y AMORTIZACION ACUMUL	-728,091,480.61	7,581,659.61	27,513,423.63	-748,023,244.63	-19,931,764.02
ACTIVOS DIFERIDOS	0.00	0.00	0.00	0.00	0.00
ESTIMACION POR PERDIDA O DETERIORO DE ACTIVOS	0.00	0.00	0.00	0.00	0.00
OTROS ACTIVOS NO CIRCULANTES	0.00	0.00	0.00	0.00	0.00

* Bajo protesta de decir verdad declaramos que los Estados Financieros y sus notas, son razonablemente correctos y son responsabilidad del emisor

C.P. GLORIA INES PEREZ JIMENEZ
JEFE DEL DEPTO DE CONTABILIDAD

C.P. MARIA GUADALUPE SANCHEZ SOTO
DIRECTORA ADMINISTRATIVA

DRA. GRACIELA CAIRE JUVERA
DIRECTORA GENERAL



CENTRO DE INVESTIGACION EN ALIMENTACION Y DESARROLLO A.C. (CONSOLIDADO)
CARRETERA GUSTAVO ENRIQUE ASTIAZARAN ROSAS NO. 46,
CIA820316TI4

ESTADO ANALÍTICO DE LA DEUDA Y OTROS PASIVOS
DE ENERO A SEPTIEMBRE DE 2025
(CIFRAS EN PESOS)

Hoja : 1 de 1
Hora : 03:21 p. m.
Fecha : 07/10/2025

Denominación de las Deudas	Moneda de Contratación	Institución o País Acreedor	Saldo Inicial del Periodo	Saldo Final del Periodo
DEUDA PÚBLICA				
Corto Plazo				
Deuda Interna				
Instituciones de Crédito	0.00	0.00	-0.00	0.00
Títulos y Valores	0.00	0.00	-0.00	0.00
Arrendamientos Financieros	0.00	0.00	-0.00	0.00
Deuda Externa				
Organismos Financieros Internacionales	0.00	0.00	-0.00	0.00
Deuda Bilateral	0.00	0.00	0.00	0.00
Títulos y Valores	0.00	0.00	-0.00	0.00
Arrendamientos Financieros	0.00	0.00	-0.00	0.00
Subtotal Corto Plazo	0.00	0.00	0.00	0.00
Largo Plazo				
Deuda Interna				
Instituciones de Crédito	0.00	0.00	-0.00	0.00
Títulos y Valores	0.00	0.00	-0.00	0.00
Arrendamientos Financieros	0.00	0.00	-0.00	0.00
Deuda Externa				
Organismos Financieros Internacionales	0.00	0.00	-0.00	0.00
Deuda Bilateral	0.00	0.00	0.00	0.00
Títulos y valores	0.00	0.00	-0.00	0.00
Arrendamientos Financieros	0.00	0.00	-0.00	0.00
Subtotal Largo Plazo	0.00	0.00	0.00	0.00
Otros Pasivos	0.00	0.00	310,781,860.96	348,330,704.86
Total Deuda y Otros Pasivos	0.00	0.00	310,781,860.96	348,330,704.86

* Bajo protesta de decir verdad declaramos que los Estados Financieros y sus notas, son razonablemente correctos y son responsabilidad del emisor

C.P. GLORIA INÉS PEREZ JIMENEZ
JEFE DEL DEPTO DE CONTABILIDAD

C.P. MARIA GUADALUPE SANCHEZ SOTO
DIRECTORA ADMINISTRATIVA

DRA. GRACIELA CAIRE JUVERA
DIRECTORA GENERAL



CENTRO DE INVESTIGACION EN ALIMENTACION Y DESARROLLO A.C. (CONSOLIDADO)
CARRETERA GUSTAVO ENRIQUE ASTIAZARAN ROSAS NO. 46,
CIA820316TI4

ESTADO DE FLUJOS DE EFECTIVO PARAESTATAL (FLUJOEP)
DE ENERO A SEPTIEMBRE DE 2025 Y DE ENERO A SEPTIEMBRE DE 2024
(CIFRAS EN PESOS)


Hoja : 1 de 1
Hora : 03:20 p. m.
Fecha : 07/10/2025


Fecha : 07/10/2025


CONCEPTO	2025	2024
Flujos de Efectivo de las Actividades de Operación		
Origen	348,354,393.04	362,693,753.45
Ingresos por cuotas y Aportaciones de seguridad social	0.00	0.00
Ingresos por Ventas de Bienes y Servicios	13,672,170.43	13,492,691.98
Transferencias y Donativos	331,422,461.84	342,751,438.00
Subsidios y Subvenciones	0.00	0.00
Otros ingresos y Beneficios	3,259,760.77	6,449,623.47
Aplicación	339,019,269.69	359,639,207.65
Servicios Personales	294,411,786.05	295,000,968.29
Materiales y Suministros	7,640,833.78	13,160,271.73
Servicios Generales	34,663,854.07	48,725,989.16
Transferencias, Asignaciones y Subsidios y Otras Ayudas	2,302,795.79	2,751,978.47
Transferencias Internas y Asignaciones al Sector Público	0.00	0.00
Transferencias al Resto del Sector Público	0.00	0.00
Subsidios y Subvenciones	0.00	0.00
Ayudas Sociales	2,302,795.79	2,751,978.47
Pensiones y Jubilaciones	0.00	0.00
Transferencias a Fideicomisos, Mandatos y Contratos Análogos	0.00	0.00
Transferencias a la seguridad social	0.00	0.00
Donativos	0.00	0.00
Transferencias al Exterior	0.00	0.00
Flujos netos de Efectivo por Actividades de Operación	9,335,123.35	3,054,545.80
Flujos de Efectivo de las Actividades de Inversión no financiera		
Origen	12,373,051.40	8,531,373.43
Contribuciones de Capital	12,373,051.40	8,531,373.43
Venta o disposicion de Activos Fijos	0.00	0.00
Venta o disposicion de Objetos de Valor	0.00	0.00
Venta o disposicion de Activos No Producidos	0.00	0.00
Tranferencias de Capital Recibidas	0.00	0.00
Otros	0.00	0.00
Aplicación	12,177,687.39	10,499,274.80
Activos Fijos	12,177,687.39	10,499,274.80
Objetos de Valor	0.00	0.00
Activos no Producidos	0.00	0.00
Otros	0.00	0.00
Flujos Netos de Efectivo por Actividades de Inversión no financiera	195,364.01	-1,967,901.37
Flujo de Efectivo de las Actividades de Financiamiento		
Origen	37,222,094.74	16,384,165.93
Disminución de Activos Financieros, excluido el Efectivo y Equivalente	0.00	0.00
Incremento de Otros Pasivos	37,222,094.74	16,384,165.93
Aplicación	27,693,337.60	16,084,632.36
Incremento de Activos Financieros, excluido el efectivo y equivalentes	27,693,337.60	16,084,632.36
Disminución de Otros Pasivos	0.00	0.00
Flujos netos de Efectivo por Actividades de Financiamiento	9,528,757.14	299,533.57
Incremento/Disminución Neta en el Efectivo y Equivalentes al Efectivo	19,059,244.50	1,386,178.00
Efectivo y Equivalentes al Efectivo al Inicio del ejercicio	63,749,407.12	72,494,229.43
Efectivo y Equivalentes al Efectivo al Final del ejercicio	82,808,651.62	73,880,407.43

Nota

* Bajo protesta de decir verdad declaramos que los Estados Financieros y sus notas, son razonablemente correctos y son responsabilidad del emisor


C.P. GLORIA INÉS PEREZ JIMÉNEZ
JEFE DEL DEPTO DE CONTABILIDAD


C.P. MARIA GUADALUPE SANCHEZ SOTO
DIRECTORA ADMINISTRATIVA


DRA. GRACIELA CAIRE JUVERA
DIRECTORA GENERAL

CENTRO DE INVESTIGACIÓN EN ALIMENTACIÓN Y DESARROLLO, A. C.
PATRIMONIO DEL ENTE PÚBLICO DEL SECTOR PARAESTATAL
AL 30 DE SEPTIEMBRE DE 2025

Total del Patrimonio del Ente Público	263,507,515
% del Patrimonio del Ente Público que es propiedad del Poder Ejecutivo	100
Patrimonio del Ente Público que es propiedad del Poder Ejecutivo	263,507,515



Mtra. María Guadalupe Sánchez Soto
Directora Administrativa



C.P. Gloria Inés Pérez Jiménez
Jefe de Departamento de Contabilidad y Tesorería

CENTRO DE INVESTIGACIÓN EN ALIMENTACIÓN Y DESARROLLO, A. C.

INFORME DE PASIVOS CONTINGENTES

Al 30 de septiembre de 2025 y 2024: La Entidad tiene las siguientes contingencias:

Pasivo Laboral.

Pasivo Laboral. - Para la determinación del costo neto del periodo y del pasivo correspondiente a la prima de antigüedad, indemnizaciones y demás prestaciones a favor de los trabajadores se aplicaron las disposiciones de la norma de información financiera "NIF D-3 Obligaciones laborales".

La Entidad tiene cuantificado un pasivo laboral devengado, sobre bases actuariales, por concepto de las primas de antigüedad y los pagos por separación a que tiene derecho el personal y que se otorgan de acuerdo con las disposiciones contenidas en la Ley Federal del Trabajo y su contrato colectivo, por los cuales al 31 de diciembre de 2024 y 2023, se tiene registrada una provisión, determinada sobre bases actuariales, de conformidad con la norma de información financiera antes mencionada por un monto de 282,680,993 y que de acuerdo con la normatividad contable ha afectado los estados financieros de la Entidad como sigue: el monto cargado a resultado en 2023 fue de 32,161,882 y a cuentas de capital Cambios por errores contables el importe de 117,948,702 este último monto se refleja dentro del Resultado de ejercicios anteriores (reservas) para efectos del estado de situación financiera y el estado de variaciones en la Hacienda Pública.

Conforme al estudio actuarial de pasivos generados por pensiones de los trabajadores del CIAD, al 31 de diciembre de 2023 se estimó un monto para la Reserva Final para el ejercicio 2023 por \$236,388,816, con una proyección de la Reserva Esperada para el cierre del ejercicio de 2024 por un monto de \$220,546,194, considerando en dicho estudio, pagos esperados durante 2024 por \$39,363,088, lo cual en la práctica no sucedió, ya que el monto de los pagos por estos conceptos realizados en el 2024, fue muy inferior, respecto al proyectado en el estudio. La Entidad decidió no disminuir el monto de la Reserva final al cierre del ejercicio 2024.

Litigios.

Se tiene un pasivo cuantificado originado por diversos juicios en contra del CIAD, ocho juicios interpuestos ante la Junta Local de Conciliación y Arbitraje del Estado de Sonora, un juicio ante la Junta Local de Conciliación y Arbitraje del Sur del Estado de Sonora (Obregón, Sonora), un juicio ante la junta Especial No. 4, de Conciliación y Arbitraje del Estado de Sinaloa (Mazatlán, Sinaloa) un juicio ante la Junta Especial No. 23 de la Federal de Conciliación y Arbitraje, los cuales en caso de fallarse en su contra, tendrían una afectación de su patrimonio por un monto de 15,424,368 y 15,762,534 respectivamente y se encuentran reconocidos en cuentas de orden al 30 de septiembre de 2025 y 2024.



Mtra. María Guadalupe Sánchez Soto
Directora Administrativa



C.P. Gloria Inés Pérez Jiménez
Jefe de Departamento de Contabilidad y Tesorería

CENTRO DE INVESTIGACIÓN EN ALIMENTACIÓN Y DESARROLLO, A. C.

NOTAS A LOS ESTADOS FINANCIEROS

AL 30 DE SEPTIEMBRE DE 2025 - 2024

I. NOTAS DE GESTIÓN ADMINISTRATIVA

❖ Nota 1. Autorización e Historia

El Centro de Investigación en Alimentación y Desarrollo, A.C. (en adelante el CIAD), es una Entidad Paraestatal que se constituyó el 16 de marzo de 1982 como Asociación Civil con fines no lucrativos de acuerdo con la Ley Federal de Entidades Paraestatales. Se encuentra dentro del régimen fiscal del Título III de la Ley del Impuesto Sobre la Renta, que regula a las personas morales no contribuyentes, en virtud de tratarse de una Entidad pública con fines no lucrativos, como organismo descentralizado de la administración pública federal con personalidad jurídica y patrimonio propio, y no le aplica ser contribuyente del Impuesto Sobre la Renta (ISR) teniendo sólo la obligación de retener y enterar dicho impuesto sobre las remuneraciones al personal y a terceros, así como exigir la documentación que reúna los requisitos fiscales, cuando se efectúen pagos a terceros y esté obligado a ello en términos de la Ley, así como la de presentar declaraciones informativas conforme a la Ley del Impuesto Sobre la Renta (ISR).

Los Estatutos del Centro de Investigación en Alimentación y Desarrollo, A. C. (CIAD, A. C.) fueron reformados en sesiones extraordinarias de la Asamblea General de Asociados, celebradas con fecha del 20 de mayo de 2022 y 27 de agosto de 2024; en la primera de ellas, se modificaron las facultades del titular de la Dirección General y el mecanismo establecido para su designación. Asimismo, se modificó su objeto social, para una mejor orientación de sus actividades de investigación básica y aplicada en las áreas de alimentación, salud, desarrollo regional, recursos naturales y disciplinas afines. En la reforma del 2024, se buscó armonizar este instrumento con la Ley General en materia de Humanidades, Ciencias, Tecnologías e Innovación (Ley General).

Con fecha 10 de enero de 2023, mediante el Oficio No. 600-01-06-00-00-2023-226, emitido por el Servicio de Administración Tributaria (SAT) la Entidad fue notificada para recibir donativos deducibles de impuesto sobre la renta por el ejercicio fiscal 2022.

Haciendo mención que, en virtud de la presente autorización, en términos del artículo 36-Bis del Código Fiscal de la Federación, esa organización podrá tributar en el régimen de las Personas Morales con fines No Lucrativos, previsto en el Título III de la Ley del Impuesto sobre la Renta vigente.

El día 18 de enero del 2024, el Sistema de Administración Tributaria (SAT), dio a conocer en el anexo 14 de la resolución miscelánea, publicada en el Diario Oficial de la Federación, la relación de las Autorizaciones que pierden vigencia para el ejercicio 2024; en este anexo se incluye al Centro de Investigación en Alimentación y Desarrollo, A.C., dando por cancelada la autorización para recibir donativos deducibles, con efectos a partir del 01 de enero de 2024.

El CIAD es una persona moral con fines no lucrativos, lo que se demuestra con Constancia de Situación Fiscal del día 13 de febrero de 2024; sin embargo, en Constancia de fecha 15 de febrero de 2024 se advierte que de tributar en el Régimen de Personas Morales con Fines No Lucrativos, el SAT lo cambió al Régimen General de Ley Personas Morales sin notificar al CIAD por ningún medio sobre esta situación.

Con fecha 16 y 27 de mayo de 2025, se solicitó mediante el buzón tributario del SAT, autorización para recibir donativos deducibles del impuesto sobre la renta por actividades educativas, becantes e investigación científica o tecnológica esta última como actividad preponderante.

La Entidad fue notificada mediante el buzón tributario, con el Oficio No. 600-01-06-00-00-2025-3876 Exp. 31. Asunto: Se informa la no procedencia de su autorización, de fecha 29 de agosto de 2025.

❖ Nota 2. Panorama Económico y Financiero.

El CIAD es integrante del Sistema Nacional de Centros Públicos de la Secihti, cuyo objetivo es contribuir a que, con el apoyo de la ciencia, humanidades, tecnologías e Innovación (CHTI), México aumente el nivel de bienestar de la población.

La vocación del CIAD, centro público multidisciplinario que genera conocimiento con impacto en ámbitos de la nutrición, salud, alimentación, ambiente y desarrollo regional, fortalecida luego de más de cuatro décadas de existencia, coincide con las acciones nacionales de transformación actualmente en marcha. Durante el período 2018-2024, el Centro fortaleció su presencia territorial en siete estados, con la consolidación de una unidad regional en Hidalgo y la apertura del Centro de Estudios e Investigación en Biocultura, Agroecología, Ambiente y Salud (Ceibaas) en Colima. Estas acciones articulan el carácter multirregional de la institución con su propósito de atender vocaciones productivas y culturales locales, objetivo irrenunciable de la política de Estado que inspira a la actual administración federal.

El CIAD dedica sus capacidades a impulsar el desarrollo económico, social y cultural, además de contribuir a la promoción del acceso universal al conocimiento y a sus beneficios mediante las siguientes actividades sustantivas básicas:

- Brindar nuevo conocimiento científico-tecnológico y atender las necesidades de la sociedad en temáticas de soberanía y seguridad alimentaria, nutrición y salud, ambiente y desarrollo regional.
- Operar programas formativos a través de posgrados orientados a promover la investigación pertinente, congruente, creativa y con incidencia.
- Desarrollar investigación aplicada y tecnologías sostenibles para fortalecer la independencia científica y tecnológica del país.
- Articular la vinculación con los sectores sociales para la apropiación y aplicación del conocimiento en favor del bienestar de las comunidades, con énfasis en las de mayor vulnerabilidad.
- Promover la difusión, divulgación y cultura de la ciencia y la tecnología, desde un enfoque ético y humanístico.

❖ Nota 3. Organización y Objeto Social

Para el desarrollo de sus actividades, organizativamente, el CIAD está estructurado en Coordinaciones Académicas y Coordinaciones "Transversales": Investigación, Programas Académicos y Vinculación. En Hermosillo, Sonora, la Unidad base, se encuentran las Coordinaciones de Nutrición, Ciencia de los Alimentos, Tecnología de Alimentos de Origen Animal (TAOA), Tecnología de Alimentos de Origen Vegetal (TAOV) y Desarrollo Regional. Las subsedes o Unidades Regionales son las siguientes: Guaymas, Sonora: Aseguramiento de Calidad y Aprovechamiento Sustentable de Recursos Naturales; Ciudad Cuauhtémoc, Chihuahua: Fisiología y Tecnología de Alimentos de la Zona Templada; Delicias, Chihuahua: Tecnología de Alimentos y Productos Lácteos; Culiacán, Sinaloa: Ciencia y Tecnología de Productos Agrícolas para Zonas Tropicales y Subtropicales; Mazatlán, Sinaloa: Acuicultura y Manejo Ambiental; Tepic, Nayarit: Unidad de Gestión Tecnológica; Pachuca, Hidalgo: Centro de Investigación y Desarrollo en Agrobiotecnología Alimentaria (CIDEA), adicionalmente, en el 2023 se autorizó la creación de una subsede en Colima: Centro de Estudios e Investigación en Biocultura, Agroecología, Ambiente y Salud (CEIBAAS). El CIAD también participa en el Centro para la Innovación y Desarrollo Agroalimentario de Michoacán (CIDAM), en Morelia Michoacán como asociado propietario. Al 30 de septiembre, estas unidades y coordinaciones operan con un capital humano de 404 personas: 126 investigadores (as) titulares, 73 investigadores (as) asociados, 105 técnicos (as) académicos (as), 86 administrativos (as) y 14 mandos. Al capital humano del Centro también lo complementan 24 investigadores (as) del programa de Investigadores e Investigadoras por México (antes Cátedras).

La Asamblea de Asociados del CIAD está constituido por los siguientes organismos:

- Secretaría de Ciencia, Humanidades, Tecnología e Innovación
- Secretaría de Agricultura y Desarrollo Rural
- Secretaria de Bienestar
- Secretaría de Educación Pública
- Secretaría de Hacienda y Crédito Público
- Secretaría de Salud
- Gobierno del Estado de Chihuahua
- Gobierno del Estado de Sinaloa
- Gobierno del Estado de Sonora
- Universidad Nacional Autónoma de México
- Instituto Politécnico Nacional

El CIAD tiene por objeto principal brindar al Estado mexicano la solvencia humanística, científica, tecnológica y de innovación indispensable para la comprensión y atención integral de problemáticas nacionales, así como, en general, para la toma de decisiones en asuntos públicos a partir del conocimiento científico y sus aplicaciones tecnológicas, desde un enfoque intercultural, de territorialidades y de derechos humanos con responsabilidad ética, social y ambiental. Lo anterior con el propósito de alcanzar y consolidar la independencia científica y tecnológica del país.

Además de promover una cultura humanística, científica, tecnológica y de innovación basada en el rigor epistemológico, el diálogo de saberes, la producción horizontal y transversal del conocimiento, la pluralidad y equidad epistémicas, la interculturalidad, el trabajo colaborativo y la reivindicación de las humanidades, así como comprometida con la sociedad, la ética, los derechos humanos, la preservación, restauración, protección y mejoramiento del ambiente, la protección de la salud, la conservación de la diversidad biocultural del país y el bienestar del pueblo de México.

❖ Nota 4. Bases de Preparación de los Estados Financieros

Las políticas contables más representativas utilizadas por el CIAD para la preparación de sus estados financieros, se resumen a continuación:

a) Bases de registro

A partir del 1 de enero de 2012, los estados financieros adjuntos fueron preparados de acuerdo con la base acumulativa, apegándose al marco conceptual y los postulados básicos de contabilidad gubernamental, así como a las normas y metodologías que establecen los momentos contables, los clasificadores y los manuales de contabilidad gubernamental armonizados. Asimismo, a partir de la fecha señalada tienen la obligación de emitir información contable, presupuestaria y programática sobre la base técnica prevista en los documentos técnico – contables mencionados en dicho acuerdo, en cumplimiento con la Ley General de Contabilidad Gubernamental (LGCG), que entró en vigor el 1 de enero de 2009 iniciando su vigencia a partir de los ejercicios iniciados en enero de 2012.

Con base en lo anterior, las cifras que se incluyen en los estados financieros al 30 de septiembre de 2025 y 2024 que se acompañan han sido determinados sobre valores históricos originales, sin reconocer los efectos de la inflación de acuerdo con las disposiciones establecidas en la NIF B-10 "Efectos de la Inflación" emitida por el Consejo Mexicano de Normas de Información Financiera (CINIF), con excepción de los bienes que integran los rubros de Bienes Inmuebles, Infraestructura y Construcciones en

Proceso y Bienes Muebles, así como otras políticas contables que se describen posteriormente que difieren de las normas de información financiera.

La LGCG tiene como objeto establecer los criterios generales que rigen la contabilidad gubernamental y la emisión de la información financiera de los entes públicos, con la finalidad de lograr la armonización contable a nivel nacional, para lo cual fue creado el Consejo Nacional de Armonización Contable (CONAC) como órgano de coordinación para la armonización de la contabilidad gubernamental, el cual tiene por objeto la emisión de las normas contables y las disposiciones presupuestales que se aplican para la generación de información financiera y presupuestal que emitan los entes públicos.

b) Reconocimiento de la inflación

La Entidad reconoció los efectos de la inflación en la información financiera hasta diciembre de 2007 en Bienes Inmuebles, Infraestructura y Construcciones en Proceso y Bienes Muebles, su depreciación acumulada y la del ejercicio, de conformidad con la circular técnica gubernamental NIF 06 Bis "Reconocimiento de los efectos de la inflación", utilizando para tal propósito el Índice Nacional de Precios al Consumidor (INPC) publicado por el Banco de México, las cuales difieren de las normas de información financiera, emitidas por el CINIF, ya que además de la actualización del activo fijo, su depreciación acumulada y la del ejercicio, requieren que se actualicen cada una de las cuentas patrimoniales, que se cuantificara el resultado por posición monetaria del ejercicio y que se actualizarán todos los rubros de los estados financieros a pesos de poder adquisitivo de la fecha de cierre del último ejercicio a que correspondan los estados financieros. Ver Nota 24.a

A partir de 2008, el CIAD aplicó las disposiciones establecidas en la NEIFGS 07 "Reconocimiento de los efectos de la inflación", que sustituyó a la NIF-06-BIS. Esta nueva disposición señala que las Entidades pueden operar en dos entornos económicos; el inflacionario, cuando en los tres ejercicios anuales anteriores la inflación acumulada es igual o mayor del 26%, para lo cual se deben reconocer los efectos de la inflación en los activos fijos en uso y el entorno no inflacionario, cuando en el mismo periodo la inflación es menor del 26%, bajo este entorno, las Entidades paraestatales del sector público, deberán de suspender el reconocimiento de los efectos de inflación en la información financiera.

❖ Nota 5. Políticas de Contabilidad Significativas

a) Efectivo y fondos de administración

El efectivo corresponde a recursos disponibles en bancos, destinados a cubrir la operación de la Entidad. Los remanentes en efectivo no utilizados al cierre del ejercicio, se reintegran a la Tesorería de la Federación (TESOFE) al igual que los rendimientos generados por efectivo existente proveniente de recursos fiscales.

Los depósitos de fondos de terceros o fondos en administración corresponden a recursos que las instituciones entregan a la Entidad para los proyectos de investigación, los cuales se registran en cuentas bancarias individuales para un mejor control de cada uno de los proyectos. No obstante, conforme al ACUERDO por el que se modifican las Disposiciones Generales en Materia de Funciones de Tesorería. Publicado en el D.OF. de fecha 16 de diciembre de 2019. Para efectos de lo dispuesto en el artículo 18, párrafo cuarto de la Ley y tratándose de cuentas bancarias a las que se asocien subcuentas, sólo se autorizará e inscribirá en el Registro de Cuentas, siempre que:

- I. Los recursos ingresen y permanezcan en todo momento en la cuenta bancaria concentradora
- II. Las subcuentas mantengan saldo cero
- III. Las subcuentas puedan asociarse a un techo de disposición de recursos
- IV. Las subcuentas tengan únicamente la función de registro
- V. Se obtenga un estado de cuenta que detalle los registros de todas las subcuentas
- VI. Las subcuentas estén especificadas en el contrato de apertura de la cuenta bancaria correspondiente, y se proporcione a la Tesorería de la Federación la información respecto de todas las subcuentas, en los términos previstos conforme a la disposición 50 de estas Disposiciones Generales y de acuerdo con las Especificaciones técnicas y operativas.

Al 30 de septiembre de 2025, se encuentran vigentes 9 subcuentas asociadas a la cuenta bancaria concentradora de la sede de Hermosillo, 3 subcuentas asociadas a la cuenta bancaria concentradora de la Subsede de Mazatlán y dos subcuentas asociadas a la cuenta bancaria concentradora de la Subsede de Culiacán.

b) Inversiones temporales

Las inversiones en valores de inmediata realización o inversiones temporales se registran al costo de adquisición, el cual no excede a su valor de mercado. Los intereses ganados se registran conforme se devengan.

c) Inventarios de materiales de laboratorio

Las compras de reactivos, materiales de laboratorio y otros inventarios, se registran al costo de adquisición con cargo a los resultados del ejercicio en que se adquieren, no se registran como inventarios, por los activos fijos se emite el resguardo correspondiente.

d) Bienes Inmuebles, Infraestructura y Construcciones en Proceso y Bienes Muebles

Se registran originalmente a su costo de adquisición, actualizándose su valor hasta el 31 de diciembre de 2007, con base en el índice nacional de precios al consumidor publicado por el Banco de México sobre el valor de adquisición de los bienes.

Su depreciación se calcula, por el método de línea recta, aplicando las siguientes tasas anuales de depreciación sobre el valor de los activos actualizados hasta diciembre de 2007, de conformidad con la NEIFGS 07 "Reconocimiento de los efectos de la inflación".

Concepto	%
Edificios	5
Mobiliario y equipo de oficina	10
Equipo de transporte	20
Mobiliario y equipo educacional y recreativo	10
Maquinaria, otros equipos y herramientas	10 y 20
Otros bienes inmuebles	10
Equipo e instrumental médico	10

La actualización de las bajas de activo fijo efectuadas durante el ejercicio, se registran con cargo a los resultados del ejercicio. Hasta 2012, la actualización de las bajas de activo fijo efectuadas durante el ejercicio, se registraban disminuyendo el superávit por revaluación reconocido dentro del patrimonio, por lo que, durante el periodo del 01 de enero al 31 de diciembre de 2012, el CIAD disminuyó, por estos conceptos, el patrimonio por un monto de 582,316.

e) Pagos al personal

Las primas de antigüedad, indemnizaciones y demás prestaciones a que tiene derecho el personal durante y al término de su relación laboral conforme a lo establecido en la Ley Federal de Trabajo y su Contrato Colectivo, son determinadas sobre bases actuariales, de conformidad con los nuevos lineamientos de la NIF D-3, obligaciones laborales. Ver Nota 30.

La prima quinquenal o quinquenio es una prestación con cargo a los resultados del ejercicio en que se efectúa el pago y que se paga en efectivo a partir del 5° año ininterrumpido de labores hasta los 20 años. Esta prestación se calcula hasta los primeros 20 años de antigüedad del trabajador aplicando el 2% del salario tabular vigente y el 2.5% a partir del año 21 hasta el 25 manteniéndose a partir de este último el mismo factor porcentual acumulado hasta su jubilación.

Los pagos por estos conceptos, una vez que se hacen exigibles se registran con cargo a la provisión determinada conforme a las disposiciones mencionadas en el primer párrafo.

f) Ingresos por servicios prestados a clientes y de fondos en administración. -

Los servicios proporcionados a los clientes se registran como un ingreso cuando se facturan, invariablemente de la fecha en que se efectúe su cobro.

Al 30 de septiembre de 2025 y 2024, las cuentas por cobrar derivadas de los fondos en administración presentan saldos pendientes por cobro por el importe de 3,089,000 y 0 respectivamente.

g) Ingresos por subsidios

Los ingresos por subsidios federales y estatales se registran como ingresos en los resultados del ejercicio en que se reciben. Durante el período del 01 de enero al 30 de septiembre de 2025, se recibieron únicamente recursos por subsidios federales, por un monto de \$331,422,462 y (\$342,751,438 en 2024).

Los recursos federales que se reciben por estos conceptos y que se destinan al gasto de inversión, incrementan el patrimonio de la Entidad.

❖ Nota 6. Posición en Moneda Extranjera y Protección por Riesgo Cambiario: Sin información que revelar.

❖ Nota 7. Reporte Analítico del Activo:

Al 30 de septiembre de 2025 y 2024, la Entidad generó la información financiera mediante los estados financieros integrando el Reporte Analítico del Activo, en apego al Artículo 46, fracción I, inciso h), de la Ley General de Contabilidad gubernamental.

En la Nota 5.e Políticas de Contabilidad Significativas de los Estados Financieros se referencia a la base de depreciación, porcentajes de depreciación y amortización utilizados en los diferentes tipos de activos.

❖ Nota 8. Fideicomisos, Mandatos y Análogos: Sin información que revelar.

❖ Nota 9. Reporte de la Recaudación: Sin información que revelar.

❖ Nota 10. Información sobre la Deuda y El Reporte Analítico de la Deuda:

Al 30 de septiembre de 2025 y 2024, la Entidad generó la información financiera mediante los estados financieros integrando el Reporte Analítico de la Deuda y Otros Pasivos en apego al Artículo 46, fracción I, inciso h), de la Ley General de Contabilidad Gubernamental.

❖ Nota 11. Calificaciones Otorgadas:

- a) Mediante el Oficio No. NAI/SE/DGC/249/2024 de fecha 16 de diciembre de 2024, Con la información que obra en la Dirección General de Capacitación respecto de la gestión y cumplimiento de las diversas actividades que contempla el Programa Anual de Capacitación, con fecha de corte al 30 de noviembre de 2024, se calculó el Índice de Acciones de Capacitación (ICAP).

El resultado obtenido por el sujeto obligado denominado, Centro de Investigación en Alimentación y Desarrollo, A.C. correspondiente al ejercicio 2024 fue de cien por ciento (100 %) del ICAP.

- b) Conforme al Oficio No. D330/DGC-342/2025, emitido por la Dirección General de Centros Públicos de Investigación y Laboratorios Nacionales, la Entidad alcanzo la calificación de 92.98/100 en la evaluación de su desempeño durante el ejercicio de 2024.

❖ Nota 12. Proceso de Mejora:

- a) Principales Políticas de control interno.

- Programa de Evaluación del Sistema de Control Interno
- Programa de Trabajo de Control Interno e Informe Anual del Estado que Guarda el Control Interno
- Programa de Trabajo de Administración de Riesgos y Reporte Anual del Comportamiento de los Riesgos

❖ Nota 13. Información por Segmentos: Sin información que revelar.

❖ Nota 14. Eventos Posteriores al Cierre: Sin información que revelar.

❖ Nota 15. Partes Relacionadas: Sin información que revelar.

❖ Nota 16. Responsabilidad Sobre la Presentación Razonable de la Información Contable: Sin información que revelar.

II. NOTAS DE DESGLOSE

1) NOTAS AL ESTADO DE ACTIVIDADES

INGRESOS Y OTROS BENEFICIOS

❖ Nota 17. Ingresos de Gestión.

Durante el periodo del 01 de enero al 30 de septiembre de 2025 y 2024, el CIAD recibió ingresos por Subsidios, ingresos por la Venta de Servicios, ingresos por Productos Financieros y Otros Ingresos y Beneficios como sigue:

INGRESOS DE GESTIÓN
CENTRO DE INVESTIGACIÓN EN ALIMENTACIÓN Y DESARROLLO, A.C.
(Pesos)

Concepto	Año 2025	Año 2024
Total	348,354,393	362,693,753
Ingresos por Servicios	13,575,794	12,954,284
Ingresos por Servicios por Dación de Pago	96,376	538,408
Subsidio Gobierno Federal	331,422,462	342,751,438
Ingresos Financieros	633,109	1,072,664
Otros Ingresos y Beneficios Varios	2,626,652	5,376,959

FUENTE: Centro de Investigación en Administración y Desarrollo, A.C.

El rubro de Subsidio Gobierno Federal refleja una variación de disminución del 3.3%, conforme a la Circular 059 emitida por la Unidad de Administración y Finanzas de la Secretaría de Ciencia, Humanidades, Tecnología e Innovación. Asunto: Disposiciones Relativas al Cierre del Ejercicio Presupuestario de 2025. La variación de disminución con respecto al rubro de Otros Ingresos y Beneficios Varios se debió a que, durante el ejercicio de 2024, la Cía. Aseguradora Grupo Nacional Provincial S.A.B. otorgo la indemnización por los daños ocasionados por el huracán Pamela ocurrido el 13 de octubre de 2021 en las instalaciones de la Subsede de Mazatlán Sinaloa.

GASTOS Y OTRAS PÉRDIDAS

❖ Nota 18. Gastos de Funcionamiento.

Durante el período del 01 de enero al 30 de septiembre de 2025 y 2024, el CIAD erogó los siguientes importes de gastos de operación.

EGRESOS Y OTRAS PÉRDIDAS CENTRO DE INVESTIGACIÓN EN ALIMENTACIÓN Y DESARROLLO, A.C. (Pesos)

Concepto	Año 2025	Año 2024
Total	362,567,937	390,033,554
Servicios Personales	294,411,786	295,000,968
Materiales y Suministros	7,597,361	13,160,272
Servicios Generales	34,663,854	48,725,989
Transferencias, Asignaciones y Ayudas	2,302,796	2,751,978
Otros Gastos y pérdidas extraordinarias	23,592,140	30,394,347

FUENTE: Centro de Investigación en Alimentación y Desarrollo, A.C.

La variación de disminución del 7.04% en el total de Egresos y Otras Pérdidas, se debió a que, al 30 de septiembre del presente año, se encontraban en trámite el registro de compromisos a través del sistema de Contabilidad y Presupuesto (SICOP). Con respecto a la variación de disminución en el rubro de Otros Gastos y pérdidas extraordinarias, en comparación con el ejercicio anterior, se debió a la afectación de gastos al mismo período en el ejercicio de 2023, por la baja de los activos fijos siniestrados de la Subsede de Mazatlán Sinaloa. Por las causas mencionadas en la Nota 17.

2) NOTAS AL ESTADO DE SITUACIÓN FINANCIERA

➤ Activo

❖ Nota 19. Efectivo y Equivalentes

Al 30 de septiembre de 2025 y 2024, este rubro se integra como sigue:

EFFECTIVO Y EQUIVALENTES
CENTRO DE INVESTIGACIÓN EN ALIMENTACIÓN Y DESARROLLO, A. C.
(Pesos)

Concepto	Año 2025	Año 2024
Total	82,808,652	73,880,407
Bancos tesorería	58,735,765	51,078,246
Bancos fondos de terceros en garantía	19,460,070	18,167,349
Inversiones temporales	4,612,817	4,634,812

FUENTE: Centro de Investigación en Administración y Desarrollo, A.C.

La variación de aumento del 13.03% en la cuenta bancos tesorería, en el presente ejercicio, se debe a los compromisos presupuestales pendientes de concretar para la adquisición de bienes y servicios a proveedores, así como a pagos pendientes conforme al saldo que refleja el rubro del pasivo circulante en la cuenta de proveedores.

Las Inversiones temporales generan intereses a la vista diariamente.

❖ Nota 20. Derechos a recibir efectivo y equivalentes y bienes o servicios.

a) Al 30 de septiembre de 2025 y 2024, este rubro se integra como sigue:

DERECHOS A RECIBIR EFFECTIVO Y EQUIVALENTES
CENTRO DE INVESTIGACIÓN EN ALIMENTACIÓN Y DESARROLLO, A.C.
(Pesos)

Concepto	Año 2025	Año 2024
Total	28,710,924	21,747,389
Cuentas por Cobrar a Corto Plazo	3,689,488	1,263,459
Deudores Diversos por Cobrar a Corto Plazo	25,009,272	20,480,698
Funcionarios y empleados	118,323	188,155
Deudores no presupuestales	177,521	266,011
Adeudos de Coordinaciones	23,576,484	20,023,259
Otros Deudores Diversos	1,136,944	3,273
Impuesto al Valor Agregado	12,164	3,232

FUENTE: Centro de Investigación en Administración y Desarrollo, A.C.

La variación de aumento en el rubro de cuentas por cobrar a corto plazo obedece a que, durante el ejercicio de 2025, se encuentran pendientes de pago ministraciones de varios proyectos de investigación. También en la cuenta de deudores diversos se refleja un adeudo a cargo de la Tesorería de la Federación debido a solicitud de una adecuación presupuestal y al incremento de adeudos entre sedes por concepto de nóminas.

b) Al 30 de septiembre de 2025 y 2024, el vencimiento de las Cuentas por Cobrar a corto plazo se desagrega como sigue:

CUENTAS POR COBRAR A CORTO PLAZO
CENTRO DE INVESTIGACIÓN EN ALIMENTACIÓN Y DESARROLLO, A.C.
(Pesos)

Concepto	Año 2025	Año 2024
----------	----------	----------

Total	3,689,488	1,263,459
Más de 60 días	326,424	831,980
60 días	0	0
45 días	9,744	808
30 días	810	134,734
15 días	500,000	57,036
Por vencer	2,852,510	238,901

FUENTE: Centro de Investigación en Administración y Desarrollo, A.C.

Las Cuentas por Cobrar con antigüedad de tres meses a partir de la fecha de su emisión se afecta la cuenta contable de la Estimación para Cuentas Incobrables incluyendo el I.V.A., en apego a la política de la Estimación para Cuentas Incobrables. La cuál asciende al importe de -326,424.00 y -831,980 respectivamente.

c) Al 30 de septiembre de 2025 y 2024, los Anticipos a Proveedores para recibir bienes o servicios se integra como sigue:

DERECHOS A RECIBIR BIENES O SERVICIOS
CENTRO DE INVESTIGACIÓN EN ALIMENTACIÓN Y DESARROLLO, A.C.
(Pesos)

Concepto	Año 2025	Año 2024
Total	1,241,899	1,267,744
Anticipos a contratistas	939,193	939,193
Anticipos a proveedores de bienes y servicios	130,942	156,787
Depósitos en garantía	171,764	171,764

FUENTE: Centro de Investigación en Alimentación y Desarrollo, A.C.

❖ Nota 21. Inventarios.

Las compras de reactivos, materiales de laboratorio y otros inventarios, se registran al costo de adquisición con cargo a los resultados del ejercicio en que se adquieren.

❖ Nota 22. Almacenes. Sin información que revelar.

❖ Nota 23. Inversiones Financieras a Largo Plazo: Sin información que revelar.

❖ Nota 24. Bienes Muebles, Inmuebles e Intangibles.

- Al 30 de septiembre de 2025 y 2024, los bienes muebles se integran como sigue:

BIENES MUEBLES
CENTRO DE INVESTIGACIÓN EN ALIMENTACIÓN Y DESARROLLO, A.C.
(Pesos)

Concepto	Año 2025	Año 2024
Total	563,160,419	564,888,462
Mobiliario y Equipo de Administración	44,147,382	45,171,219
Mobiliario y Equipo Educativo y Recreativo	5,851,342	6,010,879

Equipo e Instrumental Médico y de Laboratorio	479,297,319	479,285,035
Vehículos y Equipo de Transporte	10,967,580	11,594,076
Maquinaria, Otros Equipos y Herramientas	22,896,796	22,827,253

FUENTE: Centro de Investigación en Alimentación y Desarrollo, A.C.

- Al 30 de septiembre de 2025 y 2024, el cargo a resultados por concepto de depreciación determinada conforme a la política descrita en la Nota 5.e y que se cargó a los resultados del período, fue de 23,540,958.50 y 29,236,204 respectivamente.

a) Al 30 de septiembre de 2025 y 2024, este rubro se integra incluyendo su depreciación como sigue:

2025					2024
Concepto	Inversión	Actualización	Depreciación Acumulada	Neto	Neto
Terreno	25,710,028	12,229,403		37,939,431	37,939,431
Edificios no Habitacionales	318,743,784	326,913,423	229,573,517	416,083,690	376,401,970
Obras en proceso	1,608,548			1,608,548	1,608,548
Total	346,062,360	339,142,826	229,573,517	455,631,669	415,949,949
Bienes Muebles:					
Mobiliario y equipo de oficina	40,196,170	3,951,213	42,300,670	1,846,713	2,708,645
Equipo de transporte	9,325,154	1,642,425	10,926,622	40,957	112,947
Mobiliario y equipo educacional y recreativo	5,485,590	365,751	5,397,428	453,913	494,051
Maquinaria, otros equipos y herramientas	21,864,553	1,032,243	21,514,927	1,381,869	2,051,959
Equipo e instrumental médico	445,870,635	33,426,685	438,310,081	40,987,239	57,210,488
	522,742,102	40,418,317	518,449,728	44,710,691	62,578,090
Total	868,804,462	379,561,143	748,023,245	500,342,361	478,528,039

FUENTE: Centro de Investigación en Alimentación y Desarrollo, A.C.

b) Durante el período del 01 de enero al 30 de septiembre de 2025, el Ciad llevó a cabo un total de adquisiciones de activo fijo por un monto de 475,985 los cuales provienen de recursos externos.

- Al 30 de septiembre de 2025 y 2024, los bienes inmuebles se integran como sigue:

BIENES INMUEBLES
CENTRO DE INVESTIGACIÓN EN ALIMENTACIÓN Y DESARROLLO, A.C.

(Pesos)

Concepto	Año 2025	Año 2024
Total	685,205,187	633,096,919
Terrenos	37,939,432	37,939,432
Edificios no Habitacionales	645,657,207	593,548,939
Subtotal de Bienes Inmuebles	683,596,639	631,488,371
Construcciones en Proceso en bienes Propios	1,608,548	1,608,548

FUENTE: Centro de Investigación en Alimentación y Desarrollo, A.C.

La variación de aumento del 8.23% en el rubro de edificios no habitacionales, se debió a que, a finales del ejercicio anterior se registró en contabilidad el incremento en los valores de edificios conforme a avalúo llevado a cabo por un perito valuador en los edificios de Hermosillo, Guaymas y Culiacán, y durante el ejercicio de 2025, de igual forma se incrementaron los valores de los edificios de Mazatlán, Delicias y Tepic. En apego al Artículo 27 de la Ley General de Contabilidad Gubernamental, el cual menciona, "No podrá establecerse un valor inferior al catastral que le corresponda". El saldo que refleja el rubro de Construcciones en Proceso

en Bienes Propios corresponde a La construcción de la planta de extracción de miel (inicio) para la Unidad de Gestión Tecnológica en el Estado de Nayarit.

❖ Nota 25. Estimaciones y deterioros:

- Al 30 de septiembre de 2025 y 2024, este rubro se integra como sigue:

ESTIMACIÓN POR PÉRDIDAS O DETERIOROS DE ACTIVO		
CENTRO DE INVESTIGACIÓN EN ALIMENTACIÓN Y DESARROLLO, A.C.		
(Pesos)		
Concepto	Año 2025	Año 2024
Total	-1,265,617	-1,771,173
Estim. Cuentas Incobrables por Efectivo o Equival.	-1,265,617	-1,771,173

FUENTE: Centro de Investigación en Alimentación y Desarrollo, A.C.

La Estimación para Cuentas Incobrables por Efectivo o Equivalentes, se integra con el importe de la cartera vencida de las cuentas por cobrar que presentan antigüedad mayor a noventa días y que asciende al importe de -326,424.00 y -831,980 respectivamente y al importe de -939,193 corresponde al saldo de la cuenta de Anticipo a Proveedores y Contratistas.

❖ Nota 26. Otros Activos. Sin información que revelar.

➤ Pasivo

❖ Nota 27. Cuentas y Documentos por Pagar.

El saldo al 30 de septiembre de 2025 y 2024 del rubro cuentas y documentos por pagar a corto plazo se integra como sigue:

CUENTAS POR PAGAR A CORTO PLAZO		
CENTRO DE INVESTIGACIÓN EN ALIMENTACIÓN Y DESARROLLO, A.C.		
(Pesos)		
Concepto	Año 2025	Año 2024
Total	43,018,685	36,548,787
Retenciones y contribuciones	10,775,521	10,641,633
Proveedores de Bienes y Servicios	4,068,443	1,359,178
Servicios personales por pagar	115,744	0
Adeudos de Coordinaciones	23,576,484	20,023,261
Otras cuentas por pagar	4,482,493	4,524,715

FUENTE: Centro de Investigación en Alimentación y Desarrollo, A.C.

El rubro de cuentas por pagar a corto plazo refleja un incremento del 17.70% comparado al mismo período del ejercicio anterior, debido a que en el presente ejercicio la cuenta de proveedores refleja un saldo pendiente de pago derivado de las nuevas disposiciones conforme a la Circular 059 emitida por la Unidad de Administración y Finanzas de la Secretaría de Ciencia, Humanidades, Tecnología e Innovación.

- El saldo al 30 de septiembre de 2025 y 2024 de la cuenta de Retenciones y Contribuciones está integrado como sigue:

RETENCIONES Y CONTRIBUCIONES POR PAGAR
CENTRO DE INVESTIGACIÓN EN ALIMENTACIÓN Y DESARROLLO, A.C.
(Pesos)

Concepto	Año 2025	Año 2024
Total	10,775,521	10,641,633
ISR retenido por salarios	4,774,073	4,749,099
Impuesto sobre nóminas	51,064	49,723
Impuesto al Valor Agregado	289,658	131,213
10.6667% (IVA retenido) sobre honorarios	120,607	239,471
10% ISR retenido sobre honorarios	65,279	89,925
1.25% ISR retenido Resico	6,673	17,670
5% al millar	0	394
5% INFONAVIT	1,525,372	1,503,899
Cuotas IMSS	3,471,103	3,361,751
SAR	471,693	498,488

FUENTE: Centro de Investigación en Alimentación y Desarrollo, A.C.

Prestaciones de Seguridad Social. –

- a) Convenio con el Fondo de Protección y Servicios Sociales de los Empleados del Centro de Investigación en Alimentación y Desarrollo, A.C. (FOPSS).

En diciembre 1990, se firmó convenio con el FOPSS con la finalidad de proporcionar diversos servicios asistenciales, económicos y sociales al personal del CIAD. En este convenio se establecen los siguientes compromisos:

- El CIAD se compromete a entregar al fondo el 12.75% del importe de los sueldos pagados mensualmente.
- El fondo reconoce la antigüedad del personal del CIAD a la fecha de su constitución.

El fondo se obliga a otorgar al personal del CIAD, las siguientes prestaciones:

- Asistencia médica, quirúrgica, farmacéutica y hospitalaria a empleados de planta y eventuales.
- Prestaciones económicas, como préstamos prendarios para la adquisición de muebles y objetos indispensables para el hogar, así como préstamos a corto, mediano y largo plazo.
- Seguro colectivo de vida, gastos médicos mayores y accidente de trabajo, así como pago de gastos funerarios y apoyos en actividades culturales.
- Apoyo por invalidez, subsidios por incapacidades y guardería infantil.
- Pensiones, jubilaciones y compensación económica por retiro voluntario.
- Ayuda para vivienda.

Durante el periodo del 01 de enero al 30 de septiembre de 2025 y 2024, el gasto correspondiente a las aportaciones al fondo se encuentra incluidos dentro de los egresos en el rubro de "Servicios Personales" y ascendió a 13,231,861 y 17,292,263 respectivamente. Se requirió aportar recursos al fondo con el propósito de garantizar la prestación de los servicios al personal pensionado que se encuentra tutelado por el mismo y que por esta calidad no son sujetos de inscripción ante el IMSS.

- b) Convenio con el Instituto Mexicano del Seguro Social (IMSS)

El CIAD celebró convenio con fecha 14 de septiembre de 2020, para la incorporación voluntaria al régimen obligatorio al Seguro Social de los trabajadores al servicio del Centro de Investigación en Alimentación y Desarrollo, A.C., bajo la Modalidad 42. Cuyo número de registro patronal es Z4110461424.

En la Cláusula Primera del Convenio establece que el Centro se obliga a registrarse e inscribir a sus trabajadores en el IMSS, dentro de los treinta días posteriores a la firma de este convenio, iniciándose la prestación de los servicios institucionales a partir del día primero del mes calendario siguiente al de la inscripción. Cabe destacar que el convenio fue firmado con fecha del 14 de septiembre del 2020 más sin embargo la entrega al CIAD del documento formalmente constituido con las firmas de los involucrados se presentó hasta el 08 de octubre del 2020, por lo que, atendiendo esta cláusula, se registró el CIAD e inscribió a sus trabajadores hasta el 14 de octubre de 2020, bajo el resguardo de que la prestación de los servicios médicos iniciaría a partir del 1 de noviembre, tal como lo especifica esta cláusula. En ese sentido, el Instituto informo al Centro la necesidad y obligación del entero y pago de aportaciones obrero-patronales por el periodo correspondiente del 14 al 31 de octubre de 2020.

Por otro lado en la Cláusula Quinta del Convenio establece que el IMSS se obliga a suministrar a los sujetos de aplicación de este instrumento y a sus beneficiarios legales, las prestaciones en especie y en dinero del seguro de riesgos de trabajo, las prestaciones en especie del Seguro de Enfermedades y Maternidad y los gastos de funeral conforme al artículo 104 de la Ley; las correspondientes de los seguros de invalidez y vida , así como de retiro, cesantía en edad avanzada y vejez, en los términos de la Ley.

Del párrafo anterior se desprende que el IMSS no pagará las prestaciones en dinero del Seguro de Enfermedades y Maternidad, no obstante, la herramienta autorizada y utilizada por el Instituto para el pago de dichas aportaciones (SUA), al generar el pago no fue posible eliminar este rubro del pago en la liquidación, por lo que se registraron en Deudores Diversos (IMSS) los importes de \$38,628.59 (noviembre) y \$40,563.52 (diciembre); mismos que se encuentra en gestión de reclamo para devolución o compensación ante el Instituto.

Con fecha 04 de septiembre de 2025, el IMSS emitió "Oficio de notificación de devolución improcedente" con respecto a la devolución de "Prestaciones en dinero de las cuotas obrero-patronales de la rama de Enfermedades y Maternidad", debido a que los pagos presentados por concepto de prestaciones en dinero derivados de las cuotas obrero-patronales no son exclusivos del Seguro de Enfermedad y Maternidad. Dicho concepto abarca los cinco seguros que integran el Régimen Obligatorio del Seguro Social, conforme a los dispuesto en el artículo 13 fracción V y 22 fracción II Inciso D), de la Ley del Seguro Social.

Al 30 de septiembre de 2025 y 2024, el gasto correspondiente a las aportaciones por concepto de IMSS, se encuentran incluido dentro de los egresos en el rubro de "Servicios Personales" y ascendió a 23,678,816 y 22,551,750 respectivamente.

c) Convenio con el Instituto de Seguridad y Servicios Sociales de los Trabajadores del Estado (ISSSTE)

El CIAD celebró en julio de 2003, convenio con el ISSSTE para la aportación de cuotas al Sistema de Ahorro para el Retiro (SAR) con el propósito de otorgar esta prestación a los empleados de la Entidad.

30 de septiembre de 2025 y 2024, el gasto correspondiente a las aportaciones por concepto de SAR, se encuentran incluido dentro de los egresos en el rubro de "Servicios Personales" y ascendió a 3,842,528 y 3,994,736 respectivamente.

d) Convenio con el Instituto del Fondo nacional de la Vivienda para los Trabajadores (INFONAVIT)

Con fecha septiembre de 2010, mediante resolución número SGRF/GCRF/00156/10, el CIAD celebró convenio con el INFONAVIT mediante el cual se autorizó incorporar al CIAD y a sus trabajadores al régimen de vivienda que administra el Instituto del Fondo Nacional de la Vivienda para los Trabajadores.

Al 30 de septiembre de 2025 y 2024, el gasto correspondiente a las aportaciones por concepto de INFONAVIT, se encuentran incluido dentro de los egresos en el rubro de "Servicios Personales" y ascendió a 9,606,428 y 9,989,044 respectivamente.

Al 30 de septiembre de 2025 y 2024, los Fondos y Bienes de Terceros en Garantía y/o en Administración a Corto Plazo se integra de la siguiente manera:

Cuentas por pagar a corto plazo		
Centro de Investigación en Alimentación y Desarrollo, A.C.		
(Pesos)		
Concepto	Año 2025	Año 2024
Total	22,631,027	16,845,965
Fondos en garantía	299,733	290,852
Fondos en administración	22,331,294	16,555,113

FUENTE: Centro de Investigación en Alimentación y Desarrollo, A.C.

La variación de aumento del 25.86% en la cuenta de fondos en administración, obedece a que en el ejercicio anterior los fondos financiadores no liberaron los recursos para las ministraciones de los proyectos de investigación

- a) Los Fondos en garantía provienen de depósitos que realizan los proveedores, a fin de garantizar los servicios contratados.
- b) Los Fondos en Administración, provienen en su mayoría de convocatorias de diferentes instituciones, principalmente de fideicomisos de la Secretaría de Ciencia, Humanidades, Tecnología e Innovación SECIHTI antes (CONAHCYT)

❖ Nota 29. Pasivos Diferidos. Sin información que revelar.

❖ Nota 30. Provisiones.

Pasivo Laboral. - Para la determinación del costo neto del periodo y del pasivo correspondiente a la prima de antigüedad, indemnizaciones y demás prestaciones a favor de los trabajadores se aplicaron las disposiciones de la norma de información financiera “NIF D-3 Obligaciones laborales”.

La Entidad tiene cuantificado un pasivo laboral devengado, sobre bases actuariales, por concepto de las primas de antigüedad y los pagos por separación a que tiene derecho el personal y que se otorgan de acuerdo con las disposiciones contenidas en la Ley Federal del Trabajo y su contrato colectivo, por los cuales al 31 de diciembre de 2024 y 2023, se tiene registrada una provisión, determinada sobre bases actuariales, de conformidad con la norma de información financiera antes mencionada por un monto de 282,680,993 y que de acuerdo con la normatividad contable ha afectado los estados financieros de la entidad como sigue: el monto cargado a resultado en 2023 fue de 32,161,882 y a cuentas de capital Cambios por errores contables el importe de 117,948,702 este último monto se refleja dentro del Resultado de ejercicios anteriores (reservas) para efectos del estado de situación financiera y el estado de variaciones en la Hacienda Pública.

Conforme al estudio actuarial de pasivos generados por pensiones de los trabajadores del CIAD, al 31 de diciembre de 2023 se estimó un monto para la Reserva Final para el ejercicio 2023 por 236,388,816, con una proyección de la Reserva Esperada para el cierre del ejercicio de 2024 por un monto de 220,546,194, considerando en dicho estudio, pagos esperados durante 2024 por \$39,363,088, lo cual en la práctica no sucedió, ya que el monto de los pagos por estos conceptos realizados en el 2024, fue muy inferior, respecto al proyectado en el estudio. La Entidad decidió no disminuir el monto de la Reserva final al cierre del ejercicio 2024.

Al 30 de septiembre de 2025 y 2024, la Entidad tiene la siguiente contingencia:

Se tiene un pasivo contingente originado por diversos juicios en contra del CIAD, ocho juicios interpuestos ante la Junta Local de Conciliación y Arbitraje del Estado de Sonora, un juicio ante la Junta Local de Conciliación y Arbitraje del Sur del Estado de Sonora (Obregón, Sonora), un juicio ante la junta Especial No. 4, de Conciliación y Arbitraje del Estado de Sinaloa (Mazatlán, Sinaloa) un juicio ante la Junta Especial No. 23 de la Federal de Conciliación y Arbitraje, en caso de fallarse en su contra tendrían una afectación de su patrimonio por el monto de 15,424,368 y 15,762,534 como sigue:

JUICIOS Y DEMANDAS LABORALES
CENTRO DE INVESTIGACIÓN EN ALIMENTACIÓN Y DESARROLLO, A.C.
(Pesos)

Concepto	Año 2025	Año 2024
Total	15,424,368	15,762,534
EXPEDIENTE 726/2013 MAGDALENA MORENO GARCIA	127,749	127,749
EXPEDIENTE 1515/2013 GRACIELA ARRIETA DOMING	102,775	102,775
EXPEDIENTE 2533/2011 CESAR RENE MARTINEZ	1,419,389	1,419,389
EXPEDIENTE JE4-06-521/2012 MIROSLAVA VIVANCO	7,579,513	7,579,513
EXPEDIENTE 167/2013 MIGUEL ANTONIO CASTRO	664,085	664,085
EXPEDIENTE 197/2008 MARIA DOLORES RODRIGUEZ	400,024	400,024
EXPEDIENTE 1119/2009 JOSE DOLORES VALENZUELA	3,626,000	3,626,000
EXPEDIENTE 1071/2021 ANTONIO ALBERTO ULLOA ME	0	338,166
EXPEDIENTE 681/2021 DIANA ARACELY CORONADO GU	1,504,833	1,504,833

FUENTE: Centro de Investigación en Alimentación y Desarrollo, A.C.

Cabe mencionar que la Entidad cuenta con 11 litigios, de los cuales 8 se encuentran reconocidos en cuentas de orden, mientras que 3 litigios por la naturaleza de los casos los Despachos de Abogados no especifican monto alguno.

❖ Nota 31. Otros Pasivos. Sin información que revelar.

3) NOTAS AL ESTADO VARIACIONES EN LA HACIENDA PUBLICA

❖ Nota 32. Patrimonio Contribuido.

El patrimonio del centro está constituido por las aportaciones realizadas desde la fecha de constitución hasta el 30 de septiembre de 2025 y 2024, se integra de la siguiente manera:

PATRIMONIO CONTRIBUIDO
CENTRO DE INVESTIGACIÓN EN ALIMENTACIÓN Y DESARROLLO, A.C.
(Pesos)

Concepto	Año 2025	Año 2024
Total	910,802,905	904,991,628
Aportaciones	355,279,953	351,287,142
Aportaciones	273,186,540	269,193,729
Aportaciones Gobierno Federal	82,093,413	82,093,413
Aportaciones Recurso CONACyT	365,435,641	364,110,548
Aportaciones Recurso Fideicomiso	75,065,466	75,065,466
Aportaciones Recursos Ajenos	49,340,706	48,847,333
Patrimonio donado	65,681,139	65,681,139

FUENTE: Centro de Investigación en Alimentación y Desarrollo, A.C.

❖ Nota 33. Patrimonio Generado.

Al 30 de septiembre de 2025 y 2024, este rubro se integra como sigue:

PATRIMONIO GENERADO
CENTRO DE INVESTIGACIÓN EN ALIMENTACIÓN Y DESARROLLO, A.C.
(Pesos)

Concepto	Año 2025	Año 2024
Total	-647,295,390	-667,414,966
Resultado del ejercicio	-14,213,544	-27,339,801
Resultados de ejercicios anteriores	-871,545,002	-826,169,231
Revaluos	357,580,529	305,472,261
Rectificaciones de resultados de ejercicios anteriores	-119,117,373	-119,378,195

FUENTE: Centro de Investigación en Alimentación y Desarrollo, A.C.

Ver Nota 24. Bienes Muebles e Inmuebles. Con respecto a la variación de aumento que refleja este rubro del Patrimonio Generado.

4) NOTAS AL ESTADO DE FLUJOS DE EFECTIVO

❖ Nota 34. Efectivo y Equivalentes.

a) Al 30 de septiembre de 2025 y 2024, este rubro se integra como sigue:

EFECTIVO Y EQUIVALENTES
CENTRO DE INVESTIGACIÓN EN ALIMENTACIÓN Y DESARROLLO, A. C.
(Pesos)

Concepto	Año 2025	Año 2024
Total	111,495,858	95,124,367
Bancos tesorería	58,735,765	51,078,246
Bancos fondos de terceros en garantía	19,460,069	18,167,349
Inversiones temporales	4,612,817	4,634,812
Cuentas por Cobrar a corto plazo	3,689,488	1,263,459
Deudores Diversos por cobrar a corto plazo	25,009,273	20,480,698
Otros Derechos a recibir efectivo o equivalentes	12,164	3,232
Anticipos a proveedores de bienes y servicios	130,942	156,787
Anticipos a contratistas	939,193	939,193
Depósitos en garantía	171,765	171,764
Estimación para Cuentas Incobrables	-1,265,617	-1,771,173

FUENTE: Centro de Investigación en Alimentación y Desarrollo, A.C.

❖ Nota 35. Adquisiciones de Actividades de Inversión efectivamente pagadas.

b) Al 30 de septiembre de 2025 y 2024, este rubro se integra como sigue:

ADQUISICIONES DE ACTIVIDADES DE INVERSIÓN EFECTIVAMENTE PAGADAS
CENTRO DE INVESTIGACIÓN EN ALIMENTACIÓN Y DESARROLLO, A.C.
(Pesos)

Concepto	Año 2025	Año 2024
Bienes Inmuebles, Infraest y Const en Proceso	7,643,434	8,908,371
Edificios no Habitacionales	7,643,434	8,908,371

Bienes Muebles	4,534,253	1,590,903
Mobiliario y Equipo de Administración	1,104,583	62,732
Mobiliario y Equipo Educacional y Recreativo	18,375	117,754
Equipo e Instrumental Médico y de Laboratorio	3,063,422	1,397,913
Vehículos y Equipo de Transporte	14,177	0
Maquinaria, Otros Equipos y Herramientas	333,696	12,504
Total	12,177,687	10,499,274

FUENTE: Centro de Investigación en Alimentación y Desarrollo, A.C.

❖ Nota 36. Conciliación de los Flujos de Efectivo Netos.

c) Al 30 de septiembre de 2025 y 2024, este rubro se integra como sigue:

CONCILIACIÓN DE FLUJOS DE EFECTIVO NETOS
CENTRO DE INVESTIGACIÓN EN ALIMENTACIÓN Y DESARROLLO, A.C.
(Pesos)

Concepto	Año 2025	Año 2024
Desahorro del ejercicio	-14,213,544	-27,339,801
Movimientos de partidas o (rubros) que no afectan el efectivo	23,592,140	30,394,347
Depreciación	23,540,958	29,236,204
Estimación Cuentas Incobrables	0	-114,545
Otras Pérdidas	51,182	1,272,688
Flujo de Efectivo Netos de las Actividades de Operación	9,378,596	3,054,546

FUENTE: Centro de Investigación en Alimentación y Desarrollo, A.C.

Ver la Nota 18. La cual se refiere a la variación de disminución en el ejercicio del presupuesto en el presente período de 2025 y a la baja de activos fijos siniestrados y venta como deshecho ferroso, dándose de baja la depreciación correspondiente.

5) CONCILIACIÓN ENTRE LOS INGRESOS PRESUPUESTARIOS Y CONTABLES, ASÍ COMO ENTRE LOS EGRESOS PRESUPUESTARIOS Y LOS GASTOS CONTABLES

❖ Nota 37. Conciliación Entre los Ingresos y Egresos Presupuestarios y Contables. Sin información que revelar.

CONCILIACIÓN ENTRE LOS INGRESOS PRESUPUESTARIOS Y CONTABLES
CENTRO DE INVESTIGACIÓN EN ALIMENTACIÓN Y DESARROLLO, A.C.
(Pesos)

Concepto	Parcial	Total
Ingresos Presupuestarios		347,815,563
Más Ingresos contables no presupuestarios		614,038
Incremento por variación de Inventarios		
Disminución del exceso de estimaciones por pérdida o deterioro u obsolescencia		
Disminución del exceso de provisiones		
Otros ingresos y beneficios varios		
Otros ingresos contables no presupuestarios	614,038	
Ingresos por servicios	517,662	
Ingresos propios en especie	96,376	

Menos ingresos presupuestarios no contables		75,208
Productos de capital	0	
Otros ingresos presupuestarios no contables	75,208	
Recuperación de IVA	75,208	
Ingresos Contables		348,354,393

CONCILIACIÓN ENTRE LOS EGRESOS PRESUPUESTARIOS Y LOS GASTOS CONTABLES
CENTRO DE INVESTIGACIÓN EN ALIMENTACIÓN Y DESARROLLO, A.C.
(Pesos)

Concepto	Parcial	Total
Total de egresos (presupuestarios)		351,199,677
Menos egresos presupuestarios no contables		12,223,880
Mobiliario y equipo de administración		
Mobiliario y equipo educacional y recreativo		
Equipo instrumental médico y de laboratorio		
Vehículos y equipo de transporte		
Equipo de defensa y seguridad		
Maquinaria, otros equipos y herramientas		
Activos biológicos		
Bienes Inmuebles		
Activos intangibles		
Obra pública en bienes propios		
Acciones y participaciones de capital		
Compra de títulos y valores		
Inversiones en fideicomisos, mandatos y otros análogos		
Provisiones para contingencias y otras erogaciones especiales		
Amortización de la deuda pública		
Adeudos de ejercicios anteriores (ADEFAS)		
Otros egresos presupuestales no contables	12,223,880	
Impuesto al Valor Agregado	91,537	
Operaciones Ajenas	11,885,358	
Gastos por comprobar	246,985	
Más gastos contables no presupuestales		23,592,140
Estimaciones, depreciaciones, deterioros, obsolescencia y amortizaciones	23,540,958	
Provisiones	0	
Otros Gastos	51,182	
Baja equipo fijo	7,709	
Bienes pagados en especie	43,473	
Total de gastos según estado de resultados		362,567,937

III. NOTAS DE MEMORIA (CUENTAS DE ORDEN)

❖ Nota 38. Cuentas de Orden Contables

Al 30 de septiembre de 2025 y 2024, el saldo en cuentas de orden para el manejo contable de la Entidad se muestra en el siguiente cuadro:

CUENTAS DE ORDEN CONTABLES
CENTRO DE INVESTIGACIÓN EN ALIMENTACIÓN Y DESARROLLO, A.C.
(Pesos)

Concepto	2025	2024
Deudores Ajenos (Proyectos Externos)	1,325,391	1,553,591
Transferencia entre Proyectos	1,202,635	7,649,295
Demandas y Juicios Laborales	15,424,368	15,762,534
Concentradora D.D. (Proyectos externos)	-1,325,391	-1,553,591
Transferencia entre Proyectos	-1,202,635	-7,649,295
Demandas y Juicios Laborales en Resolución	-15,424,368	-15,762,534

FUENTE: Centro de Investigación en Alimentación y Desarrollo, A.C.

❖ Nota 39. Cuentas de Orden Presupuestales.

CUENTAS DE ORDEN PRESUPUESTALES
CENTRO DE INVESTIGACIÓN EN ALIMENTACIÓN Y DESARROLLO, A.C.


Concepto	2025	2024
Ingresos		
Presupuesto de ingresos aprobado	404,439,271	362,107,318
Presupuesto de ingresos por ejecutar	43,759,170	6,590,924
Modificación al presupuesto de ingresos aprobado	-12,346,876	7,144,120
Presupuesto de ingresos devengado	517,662	1,146,399
Presupuesto de ingresos cobrado	347,815,563	361,514,114
Egresos		
Presupuesto de egresos aprobado	404,439,271	362,107,318
Presupuesto de egresos por ejercer	42,116,497	5,566,136
Presupuesto de egresos modificado	-12,346,876	7,144,120
Presupuesto de egresos comprometido	10,661,579	3,271,053
Presupuesto de egresos ejercido	8,629,901	5,551,143
Presupuesto de egresos pagado	330,684,418	354,863,106

FUENTE: Centro de Investigación en Alimentación y Desarrollo, A.C.

Estas notas son parte integrante de los estados financieros al 30 de septiembre de 2025.

"Bajo protesta de decir verdad declaramos que los estados financieros y sus notas, son razonablemente correctos y son responsabilidad del emisor".


Mtra. María Guadalupe Sánchez Soto
Dirección Administrativa


C.P. Gloria Inés Pérez Jiménez
Jefe de Departamento de Contabilidad y
Tesorería