



THE POWER OF BEING UNDERSTOOD

AUDIT | TAX | CONSULTING



**CENTRO DE INVESTIGACIÓN EN
ALIMENTACIÓN Y DESARROLLO, A. C.**

Estados Financieros Dictaminados

Al 31 de Diciembre de 2018

CENTRO DE INVESTIGACIÓN EN ALIMENTACIÓN

Y DESARROLLO, A.C.

ESTADOS FINANCIEROS DICTAMINADOS

AL 31 DE DICIEMBRE DE 2018

**CENTRO DE INVESTIGACION EN ALIMENTACIÓN Y
DESARROLLO, A.C.**

CONTENIDO

Informe de los Auditores Independientes

ESTADOS FINANCIEROS DICTAMINADOS:

Estado de Situación Financiera

Estado de Actividades

Estado de Cambios en la Situación Financiera

Estado de Variaciones en la Hacienda Pública

Estado Analítico del Activo

Estado Analítico de la Deuda y Otros Pasivos

Estado de Flujos de Efectivo

Reporte del Patrimonio

Informe sobre Pasivos Contingentes

Notas a los Estados Financieros



RSM México

Misión de Altar No. 37, esq. con
Blvd. Gilberto Escobosa Gámez
Col. El Bachoco
83148 Hermosillo Son.

T +52 (662) 211 0468
T +52 (662) 211 0068

www.rsmmx.mx

**INFORME DE AUDITORÍA EMITIDO POR EL
AUDITOR INDEPENDIENTE.**

**A la Secretaria de la Función Pública
Al H. Órgano de Gobierno del Centro de Investigación en
Alimentación y Desarrollo, A.C.**

Opinión

Hemos auditado los estados e financieros de la Entidad Gubernamental **Centro de Investigación en Alimentación y Desarrollo, A.C.**, que comprenden los estados de situación financiera, los estados analíticos del activo y los estados analíticos de la deuda y otros pasivos al 31 de diciembre de 2018 y 2017, y los estados de actividades, los estados de variaciones en el patrimonio, los estados de flujo de efectivo y los estados de cambios en la situación financiera, correspondientes a los años terminados en dichas fechas, así como las notas explicativas a los estados financieros que incluyen un resumen de las políticas presupuestarias significativas.

En nuestra opinión, los estados financieros adjuntos, que se describen en el párrafo anterior, están preparados, en todos los aspectos materiales, de conformidad con las disposiciones en materia de información financiera que se indican en la Nota 26 a los estados financieros que se acompañan y que están establecidas en la Ley General de Contabilidad Gubernamental.

THE POWER OF BEING UNDERSTOOD
AUDIT TAX CONSULTING

Fundamento de la opinión

Hemos llevado a cabo nuestras auditorías de conformidad con las Normas Internacionales de Auditoría. Nuestras responsabilidades, de acuerdo con estas normas, se describen con más detalle en la sección “Responsabilidades del el auditor para la auditoría de los estados financieros” de nuestro informe. Somos independientes de la entidad de conformidad con el Código de Ética Profesional del Instituto Mexicano de Contadores Públicos, A.C., junto con los requerimientos de ética que son aplicables a nuestras auditorías de los estados financieros en México, y hemos cumplido con las demás responsabilidades de ética de conformidad con esos requerimientos y con el Código de Ética Profesional.

Consideramos que la evidencia de auditoría que hemos obtenido proporciona una base suficiente y adecuada para nuestra opinión,

Párrafo de énfasis base de preparación contable y utilización de este informe

Llamamos la atención sobre la Nota 26 a los estados financieros adjuntos en la que se describen las bases contables utilizadas para la preparación de los mismos. Dichos estados financieros fueron preparados para cumplir con los requerimientos normativos gubernamentales a que está sujeta la Entidad y para ser integrados en el Reporte de la Cuenta de Pública Federal, los cuales están presentados en los formatos que para tal efecto fueron establecidos por la Unidad de Contabilidad Gubernamental de la Secretaría de Hacienda; consecuentemente, éstos pueden no ser apropiados para otra finalidad. Nuestra opinión no se modifica por esta cuestión.



Responsabilidades de la administración y de los encargados del gobierno de la entidad sobre los estados financieros

La administración es responsable de la preparación de los estados financieros adjuntos de conformidad con las disposiciones en materia de información financiera establecidas en la Ley General de Contabilidad Gubernamental que se describen en la Nota 26 a dichos estados financieros, y del control interno que la administración consideró necesario para permitir la preparación de estados financieros libres de incorrección material debida a fraude o error.

En la preparación de los estados financieros, la administración es responsable de la valoración de la capacidad de la entidad para continuar operando como una entidad en funcionamiento, revelando, en su caso, las cuestiones relativas a la entidad en funcionamiento y utilizando las bases contables aplicables a una entidad en funcionamiento, a menos que la administración tenga la intención de liquidar la entidad o cesar sus operaciones, o bien no exista una alternativa realista.

Los encargados del gobierno de la entidad son responsables de la supervisión del proceso de información financiera de la Entidad.

Responsabilidades del auditor sobre la auditoría de los estados financieros

Nuestros objetivos son obtener una seguridad razonable sobre de que los estados financieros, en su conjunto, se encuentran libres de incorrección material, debido a fraude o error, y emitir un informe de auditoría que contiene nuestra opinión. Seguridad razonable es un alto nivel de seguridad, pero no es una garantía, de que una auditoría realizada de conformidad con las Normas Internacionales de Auditoría siempre detecte una incorrección material cuando existe. Las incorrecciones pueden deberse a fraude o error y son consideradas materiales si individualmente, o en su conjunto, puede preverse razonablemente que influyan en las decisiones económicas que los usuarios hacen basándose en los estados financieros.

A handwritten signature in blue ink is located in the bottom right corner of the page. The signature is stylized and appears to be a single name.

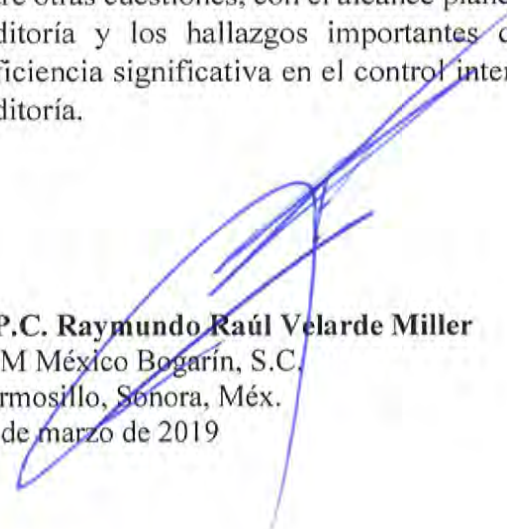
Como parte de una auditoría de conformidad con las Normas Internacionales de Auditoría, aplicamos nuestro juicio profesional y mantenemos una actitud de escepticismo profesional durante toda la auditoría. También:

- Identificamos y evaluamos los riesgos de incorrección material en los estados financieros, debida a fraude o error, diseñamos y aplicamos los procedimientos de auditoría para responder a esos riesgos y obtener evidencia de auditoría suficiente y apropiada para obtener una base para nuestra opinión. El riesgo de no detectar una incorrección material debida a fraude es mayor que en el caso de una incorrección material, ya que el fraude puede implicar colusión, falsificación, manifestaciones intencionalmente erróneas, omisiones intencionales o la anulación del control interno.
- Obtenemos conocimiento del control interno importante para la auditoría con el fin de diseñar los procedimientos de auditoría que consideramos adecuados en las circunstancias, y no con la finalidad de expresar una opinión sobre la eficacia del control interno de la Entidad.
- Evaluamos lo apropiado de las políticas contables utilizadas y la razonabilidad de las estimaciones contables, así como las revelaciones hechas por la administración de la Entidad.
- Concluimos sobre lo apropiado del uso de la administración de las bases contables aplicables a una entidad en funcionamiento y, con base en la evidencia de auditoría obtenida, concluimos sobre si existe o no una incertidumbre importante relacionada con eventos o con condiciones que pueden originar dudas significativas sobre la capacidad de la entidad para continuar como entidad en funcionamiento. Si concluimos que existe una incertidumbre importante, se nos requiere que llamemos la atención en nuestro informe de auditoría sobre la correspondiente información revelada en los estados financieros o, si dicha revelación es insuficiente, que expresemos una opinión modificada. Nuestras conclusiones se basan en la evidencia de auditoría obtenida hasta la fecha de nuestro informe.

A handwritten signature in blue ink is located in the bottom right corner of the page. The signature is stylized and appears to be a cursive or semi-cursive script.

Sin embargo, hechos o condiciones futuros pueden ser causa de que la entidad deje de ser una Entidad en funcionamiento.

Nos comunicamos con los responsables del gobierno de la entidad en relación, entre otras cuestiones, con el alcance planeado y el momento de realización de la auditoría y los hallazgos importantes de la auditoría, así como cualquier deficiencia significativa en el control interno que identificamos durante nuestra auditoría.

A handwritten signature in blue ink, consisting of several overlapping loops and strokes, is written over the typed name and extends upwards and to the right.

C.P.C. Raymundo Raúl Velarde Miller
RSM México Bogarín, S.C.
Hermosillo, Sonora, Méx.
15 de marzo de 2019

Cuenta Pública 2018

CUENTA PÚBLICA 2018
ESTADO DE SITUACIÓN FINANCIERA
AL 31 DE DICIEMBRE DE 2018 Y 2017
(PESOS)

Centro de Investigación en Alimentación y Desarrollo, A.C.

Activo		Pasivo	
Activo Circulante		Pasivo Circulante	
Efectivo y Equivalentes	64,839,573	Cuentas por Pagar a Corto Plazo	25,437,058
Derechos a Recibir Efectivo o Equivalentes	4,985,088	Documentos por Pagar a Corto Plazo	0
Derechos a Recibir Bienes o Servicios	1,117,957	Porción a Corto Plazo de la Deuda Pública a Largo Plazo	0
Inventarios	0	Títulos y Valores a Corto Plazo	0
Almacenes	0	Pasivos Diferidos a Corto Plazo	1,180,870
Estimación por Pérdida o Deterioro de Activos Circulantes	-16,115	Fondos y Bienes de Terceros en Garantía y/o Administración a Corto Plazo	51,846,023
Otros Activos Circulantes	0	Provisiones a Corto Plazo	0
Total de Activos Circulantes	70,926,503	Otros Pasivos a Corto Plazo	0
Activo No Circulante		Total de Pasivos Circulantes	78,463,951
Inversiones Financieras a Largo Plazo	946	Pasivo No Circulante	
Derechos a Recibir Efectivo o Equivalentes a Largo Plazo	0	Cuentas por Pagar a Largo Plazo	0
Bienes Inmuebles, Infraestructura y Construcciones en Proceso	383,654,826	Documentos por Pagar a Largo Plazo	0
Bienes Muebles	563,127,778	Deuda Pública a Largo Plazo	0
Activos Intangibles	0	Pasivos Diferidos a Largo Plazo	0
Depreciación, Deterioro y Amortización Acumulada de Bienes	-501,676,277	Fondos y Bienes de Terceros en Garantía y/o en Administración a Largo Plazo	0
Activos Diferidos	0	Provisiones a Largo Plazo	57,020,151
Estimación por Pérdida o Deterioro de Activos no Circulantes	0	Otros Pasivos a Largo Plazo	0
Otros Activos no Circulantes	0	Total de Pasivos No Circulantes	57,020,151
Total de Activos No Circulantes	445,107,323	Total del Pasivo	135,484,102
Total del Activo	516,033,826	HACIENDA PÚBLICA/ PATRIMONIO	
		Hacienda Pública/Patrimonio Contribuido	736,896,047
		Aportaciones	351,286,402
		Donaciones de Capital	385,609,645
		Actualización de la Hacienda Pública / Patrimonio	0
		Hacienda Pública/Patrimonio Generado	-399,382,886
		Resultados del Ejercicio (Ahorro/Desahorro)	-55,347,739
		Resultados de Ejercicios Anteriores	-380,218,989
		Revalúos	56,859,409
		Reservas	-20,675,567
		Rectificaciones de Resultados de Ejercicios Anteriores	0
		Exceso o Insuficiencia en la Actualización de la Hacienda Pública/Patrimonio	0
		Resultado por Posición Monetaria	0
		Resultado por Tenencia de Activos no Monetarios	0
		Total Hacienda Pública/ Patrimonio	380,549,714
		Total del Pasivo y Hacienda Pública/Patrimonio	508,779,029

Bajo protesta de decir verdad declaramos que los Estados Financieros y sus Notas son razonablemente correctos y responsables del gestor.

Autorizado por el Consejo de Administración
DIRECTOR GENERAL

Director de Contratación y Tesorería

CENTRO DE INVESTIGACIÓN EN ALIMENTACIÓN Y DESARROLLO, A.C.

Cuenta Pública 2018

CUENTA PÚBLICA 2018
ESTADOS FINANCIEROS
DEL 1o. DE ENERO AL 31 DE DICIEMBRE DE 2018 Y 2017
(PESOS)

Centro de Investigación en Alimentación y Desarrollo, A.C.

Ente Público.

INGRESOS Y OTROS BENEFICIOS	33,759,086	33,138,736	406,019,582	375,755,661
Ingresos de la Gestión				
Impuestos	0	0	329,326,563	304,713,957
Cuotas y Aportaciones de Seguridad Social	0	0	13,902,730	13,602,861
Contribuciones de Mejoras	0	0	62,790,289	57,438,843
Derechos	0	0	4,428,085	6,749,082
Productos de Tipo Corriente	0	0	0	0
Aprovechamientos de Tipo Corriente	0	0	0	0
Ingresos por Venta de Bienes y Servicios	33,759,086	33,138,736	0	2,000,000
Ingresos no Comprendidos en las Fracciones de la Ley de Ingresos Causados en Ejercicios Fiscales Anteriores Pendientes de Liquidación o Pago	0	0	4,428,085	4,749,082
Participaciones, Aportaciones, Transferencias, Asignaciones, Subsidios y Otras Ayudas	364,711,946	347,633,169	0	0
Participaciones y Aportaciones	0	0	0	0
Transferencias, Asignaciones, Subsidios y Otras Ayudas	364,711,946	347,633,169	0	0
Otros Ingresos y Beneficios	3,289,530	1,623,831	0	0
Ingresos Financieros	81,282	60,595	0	0
Incremento por Variación de Inventarios	0	0	0	0
Disminución del Exceso de Estimaciones por Pérdida o Deterioro u Obsolescencia	0	0	0	0
Disminución del Exceso de Provisiones	3,207,548	1,563,236	0	0
Otros Ingresos y Beneficios Varios	0	0	0	0
Total de Ingresos y Otros Beneficios	401,760,562	382,395,736	53,447,951	55,236,732
GASTOS Y OTRAS PÉRDIDAS				
Gastos de Funcionamiento			49,022,937	50,403,933
Servicios Personales			0	0
Materiales y Suministros			4,393,096	4,740,811
Servicios Generales			0	0
Transferencia, Asignaciones, Subsidios y Otras Ayudas			0	0
Transferencias Internas y Asignaciones al Sector Público			0	0
Transferencias al Resto del Sector Público			0	0
Subsidios y Subvenciones			0	0
Ayudas Sociales			0	0
Perseverancia y Jubilaciones			0	0
Transferencias a Fideicomisos, Mandatos y Contratos Analógicos			0	0
Transferencias a la Seguridad Social			0	0
Donativos			0	0
Transferencias al Exterior			0	0
Participaciones y Aportaciones			0	0
Participaciones			0	0
Aportaciones			0	0
Convenios			0	0
Intereses, Comisiones y Otros Gastos de la Deuda Pública			0	0
Intereses de la Deuda Pública			0	0
Comisiones de la Deuda Pública			0	0
Gastos de la Deuda Pública			0	0
Costo por Coberturas			0	0
Apoyos Financieros			0	0
Otros Gastos y Pérdidas Extraordinarias			53,447,951	55,236,732
Estimaciones, Depreciaciones, Deterioros, Obsolescencia y Amortizaciones			49,022,937	50,403,933
Provisiones			0	0
Disminución de Inventarios			4,393,096	4,740,811
Aumento por Insuficiencia de Estimaciones por Pérdida o Deterioro y Obsolescencia			0	0
Aumento por Insuficiencia de Provisiones			0	0
Otros gastos			31,918	93,988
Inversión Pública			0	0
Inversión Pública no Capitalizable			0	0
Total de Gastos y Otras Pérdidas			463,895,618	437,743,475
Resultados del Ejercicio (Ahorro/Desahorro)			-62,135,056	-55,347,739

Dado cuenta de que verídicamente declaramos que los Estados Financieros y sus notas son razonablemente correctos y responsables del ejercicio.

Antonio C. Álvarez Valdéz, Corzo
DIRECTOR ADMINISTRATIVO

Rosario C. Gómez Martínez
JEFE DEL DEPARTAMENTO DE AUDITORÍA INTERNA

CENTRO DE INVESTIGACIÓN EN ALIMENTACIÓN Y DESARROLLO, A.C.

Página 1 de 1

Cuenta Pública 2018

CUENTA PÚBLICA 2018
ESTADO DE CAMBIOS EN LA SITUACIÓN FINANCIERA
DEL 1º DE ENERO AL 31 DE DICIEMBRE DE 2018
(PESOS)

Ente Público: Centro de Investigación en Alimentación y Desarrollo, A.C.

ACTIVO	89,380,103	96,634,900	PASIVO	15,694,244	51,476,010
Activo Circulante	44,405,194	534,813	Pasivo Circulante	13,762,437	51,476,010
Efectivo y Equivalentes	40,826,855	0	Cuentas por Pagar a Corto Plazo	13,178,015	0
Derechos a Recibir Efectivo o Equivalentes	3,578,339	0	Documentos por Pagar a Corto Plazo	0	0
Derechos a Recibir Bienes o Servicios	0	14,302	Porción a Corto Plazo de la Deuda Pública a Largo Plazo	0	0
Inventarios	0	0	Títulos y Valores a Corto Plazo	0	0
Almacenes	0	0	Pasivos Diferidos a Corto Plazo	584,422	0
Estimación por Pérdida o Deterioro de Activos Circulantes	0	520,511	Fondos y Bienes de Terceros en Garantía y/o Administración a Corto Plazo	0	51,476,010
Otros Activos Circulantes	0	0	Provisiones a Corto Plazo	0	0
Activo No Circulante	44,974,909	96,100,087	Pasivo No Circulante	1,931,807	0
Inversiones Financieras a Largo Plazo	2,000,246	0	Cuentas por Pagar a Largo Plazo	0	0
Derechos a Recibir Efectivo o Equivalentes a Largo Plazo	0	0	Documentos por Pagar a Largo Plazo	0	0
Bienes Inmuebles, Infraestructura y Construcciones en Proceso	0	90,672,223	Deuda Pública a Largo Plazo	0	0
Bienes Muebles	0	5,427,864	Pasivos Diferidos a Largo Plazo	0	0
Activos Intangibles	0	0	Fondos y Bienes de Terceros en Garantía y/o en Administración a Largo Plazo	0	0
Depreciación, Deterioro y Amortización Acumulada de Bienes	42,974,663	0	Provisiones a Largo Plazo	1,931,807	0
Activos Diferidos	0	0	HACIENDA PÚBLICA/ PATRIMONIO	123,385,899	80,349,336
Estimación por Pérdida o Deterioro de Activos no Circulantes	0	0	Hacienda Pública/Patrimonio Contribuido	73,560,329	0
Otros Activos no Circulantes	0	0	Aportaciones	0	0
			Donaciones de Capital	73,560,329	0
			Actualización de la Hacienda Pública / Patrimonio	0	0
			Hacienda Pública/Patrimonio Generado	49,825,570	80,349,336
			Resultados del Ejercicio (Ahorro/Desahorro)	0	6,787,317
			Resultados de Ejercicios Anteriores	0	73,562,019
			Revalúos	29,150,003	0
			Reservas	20,675,567	0
			Rectificaciones de Resultados de Ejercicios Anteriores	0	0
			Exceso o Insuficiencia en la Actualización de la Hacienda Pública/Patrimonio	0	0
			Resultado por Posición Monetaria	0	0
			Resultado por Tenencia de Activos no Monetarios	0	0

Bajo protesta de decir verdad declaramos que los Estados Financieros y sus Notas son razonablemente correctos y responsables de su contenido.

ANITA CECILIA GARCÍA GONZÁLEZ
DIRECTORA ADMINISTRATIVA

ANITA CECILIA GARCÍA GONZÁLEZ
DIRECTORA DE CONTABILIDAD Y TESORERÍA

Cuenta Pública 2018

CUENTA PÚBLICA 2018
ESTADO DE VARIACIÓN EN LA HACIENDA PÚBLICA
DEL 1o. DE ENERO AL 31 DE DICIEMBRE DE 2018
(PESOS)

Ente Público: Centro de Investigación en Alimentación y Desarrollo, A.C.

Hacienda Pública / Patrimonio Contribuido Neto de 2017	736,896,047			736,896,047
Aportaciones	351,286,402			351,286,402
Donaciones de Capital	385,609,645			385,609,645
Actualización de la Hacienda Pública / Patrimonio	0			0
Hacienda Pública / Patrimonio Generado Neto de 2017			-55,347,739	-399,382,886
Resultados del Ejercicio (Ahorro/Desahorro)			-55,347,739	-55,347,739
Resultados de Ejercicios Anteriores		-380,218,989		-380,218,989
Revalúos		56,859,409		56,859,409
Reservas		-20,675,567		-20,675,567
Rectificaciones de Resultados de Ejercicios Anteriores		0		0
Exceso o Insuficiencia en la Actualización de la Hacienda Pública/Patrimonio Neto de 2017			0	0
Resultado por Posición Monetaria			0	0
Resultado por Tenencia de Activos no Monetarios			0	0
Hacienda Pública / Patrimonio Neto Final de 2017	736,896,047		-55,347,739	337,513,161
Cambios en la Hacienda Pública / Patrimonio Contribuido Neto de 2018	73,560,329			73,560,329
Aportaciones	0			0
Donaciones de Capital	73,560,329			73,560,329
Actualización de la Hacienda Pública/Patrimonio	0			0
Variaciones de la Hacienda Pública/Patrimonio Generado Neto de 2018			43,038,253	-30,523,766
Resultados del Ejercicio (Ahorro/Desahorro)			-62,135,056	-62,135,056
Resultados de Ejercicios Anteriores		-73,562,019		-18,214,280
Revalúos		-73,562,019		29,150,003
Reservas			20,675,567	20,675,567
Rectificaciones de Resultados de Ejercicios Anteriores			0	0
Cambios en el Exceso o Insuficiencia en la Actualización de la Hacienda Pública/Patrimonio Neto de 2018			0	0
Resultado por Posición Monetaria			0	0
Resultado por Tenencia de Activos no Monetarios			0	0
Hacienda Pública / Patrimonio Neto Final de 2018	810,456,376		-12,309,486	380,549,724

Bajo protesta de decir verdad declaramos que los Estados Financieros y sus Notas son razonablemente correctos y responsabilidad del emisor.


 Autorizó: C.P. RICARDO EREN VALDEZ ESPINOZA
 DIRECTOR ADMINISTRATIVO


 Eliboró: CP. GLORIA INES PEREZ JIMENEZ
 JEFE DEL DEPTO DE CONTABILIDAD Y TESORERIA

Cuenta Pública 2018

CUENTA PÚBLICA 2018
ESTADO ANALÍTICO DEL ACTIVO
DEL 1o. DE ENERO AL 31 DE DICIEMBRE DE 2018
(PESOS)

Ente Público: Centro de Investigación en Alimentación y Desarrollo, A.C.

ACTIVO	508,779,029	1,374,160,545	1,366,905,748	516,033,826	7,254,797
Activo Circulante	114,796,884	1,264,309,186	1,308,179,567	70,926,503	-43,870,381
Efectivo y Equivalentes	105,666,428	767,077,909	807,854,764	64,839,573	-40,876,855
Derechos a Recibir Efectivo o Equivalentes	8,563,427	494,912,946	498,491,285	4,985,088	-3,578,339
Derechos a Recibir Bienes o Servicios	1,103,655	1,847,820	1,833,518	1,117,957	14,302
Inventarios	0	0	0	0	0
Almacenes	0	0	0	0	0
Estimación por Pérdida o Deterioro de Activos Circulantes	-536,626	520,511	0	-16,115	520,511
Otros Activos Circulantes	0	0	0	0	0
Activo No Circulante	393,982,145	109,851,359	58,726,181	445,107,323	51,125,178
Inversiones Financieras a Largo Plazo	2,001,192	22,462	2,022,708	946	-2,000,246
Derechos a Recibir Efectivo o Equivalentes a Largo Plazo	0	0	0	0	0
Bienes Inmuebles, Infraestructura y Construcciones en Proceso	292,982,603	91,280,900	608,677	383,654,826	90,672,223
Bienes Muebles	557,699,914	12,003,889	6,576,025	563,127,778	5,427,864
Activos Intangibles	0	0	0	0	0
Depreciación, Deterioro y Amortización Acumulada de Bienes	-458,701,564	6,544,108	49,518,771	-501,676,227	-42,974,663
Activos Diferidos	0	0	0	0	0
Estimación por Pérdida o Deterioro de Activos no Circulantes	0	0	0	0	0
Otros Activos no Circulantes	0	0	0	0	0

Bajo protesta de decir verdad declaramos que los Estados Financieros y sus Notas son razonablemente correctos y responsabilidad del emisor.



Autorizó: C.P. RICARDO EREN VALDEZ ESPINOZA
DIRECTOR ADMINISTRATIVO



Elaboró: C.P. GLORIA INES PEREZ JIMENEZ
JEFE DEL DEPTO DE CONTABILIDAD Y TESORERIA

Cuenta Pública 2018

CUENTA PÚBLICA 2018
ESTADO ANALÍTICO DE LA DEUDA Y OTROS PASIVOS
DEL 1o. DE ENERO AL 31 DE DICIEMBRE DE 2018
(PESOS)

Ente Público: Centro de Investigación en Alimentación y Desarrollo, A.C.

DEUDA PÚBLICA		
Corto Plazo		
Deuda Interna	0	0
Instituciones de Crédito	0	0
Títulos y Valores	0	0
Arrendamientos Financieros	0	0
Deuda Externa	0	0
Organismos Financieros Internacionales	0	0
Deuda Bilateral	0	0
Títulos y Valores	0	0
Arrendamientos Financieros	0	0
Subtotal Corto Plazo	0	0
Largo Plazo		
Deuda Interna	0	0
Instituciones de Crédito	0	0
Títulos y Valores	0	0
Arrendamientos Financieros	0	0
Deuda Externa	0	0
Organismos Financieros Internacionales	0	0
Deuda Bilateral	0	0
Títulos y Valores	0	0
Arrendamientos Financieros	0	0
Subtotal Largo Plazo	0	0
Otros Pasivos	171,265,868	135,484,102
Total Deuda y Otros Pasivos	171,265,868	135,484,102

Bajo protesta de decir verdad declaramos que los Estados Financieros y sus Notas son razonablemente correctos y responsabilidad del emisor.



Autorizó: C.P. RICARDO EREN VALDEZ ESPINOZA
DIRECTOR ADMINISTRATIVO



Autorizó: C.P. GLORIA INES PEREZ JIMENEZ
JEFE DEL DEPTO DE CONTABILIDAD Y TESORERIA

Cuenta Pública 2018

CUENTA PÚBLICA 2018
ESTADO DE FLUJOS DE EFECTIVO
DEL 1o. DE ENERO AL 31 DE DICIEMBRE DE 2018 Y 2017
(PESOS)

Centro de Investigación en Alimentación y Desarrollo, A.C.

Entre Público:

Flujos de Efectivo de las Actividades de Operación		Flujos de Efectivo de las Actividades de Inversión	
Origen	401,760,562	382,395,736	73,560,328
Impuestos	0	0	0
Cuotas y Aportaciones de Seguridad Social	0	0	0
Contribuciones de Mejoras	0	0	0
Derechos	0	0	73,560,328
Productos de Tipo Corriente	0	0	102,676,113
Aprovechamientos de Tipo Corriente	0	0	90,672,224
Ingresos por Venta de Bienes y Servicios	0	0	12,003,889
Ingresos no Comprendidos en las Fracciones de la Ley de Ingresos Causados en Ejercicios Fiscales Anteriores Pendientes de Liquidación o Pago	33,759,086	33,138,736	0
Participaciones y Aportaciones	0	0	-29,115,785
Transferencias, Asignaciones, Subsidios y Otras Ayudas	0	0	0
Otros Orígenes de Operación	364,711,946	347,633,169	2,512,713
Aplicación	3,289,530	1,623,831	2,512,713
Endeudamiento Neto	-410,447,667	382,504,743	2,512,713
Interno	329,326,563	304,713,957	0
Externo	13,902,730	13,602,861	0
Otros Orígenes de Financiamiento	62,790,289	57,438,843	0
Aplicación	0	0	0
Servicios de la Deuda	0	0	5,536,678
Interno	0	0	5,536,678
Externo	4,428,085	6,749,082	0
Otras Aplicaciones de Financiamiento	0	0	0
Flujos netos de Efectivo por Actividades de Financiamiento	0	-3,023,965	39,253,942
Incremento/Disminución Neta en el Efectivo y Equivalentes al Efectivo	0	0	-40,826,855
Efectivo y Equivalentes al Efectivo al Inicio del Ejercicio	0	0	105,666,428
Efectivo y Equivalentes al Efectivo al Final del Ejercicio	0	0	64,839,573
Flujos Netos de Efectivo por Actividades de Operación	-8,687,105	-109,007	66,653,535
			105,666,428

Bajo protesta de decir verdad declaramos que los Estados Financieros y sus Notas son razonablemente correctos y responsabilidad del emisor.

Autoriada: CAROLINA ESPINOSA VALDEZ ESPINOZA
DIRECTORA ADMINISTRATIVA

BANNO C.F. CLAYTON BUSSETT BRANDEZ
JEFE DEL DEPTO DE CONTABILIDAD Y TESORERIA

Cuenta Pública 2018

CUENTA PÚBLICA 2018
PATRIMONIO DEL ENTE PÚBLICO DEL SECTOR PARAESTATAL
(PESOS)

Ente Público: Centro de Investigación en Alimentación y Desarrollo, A.C.

Cuentas	
Total de Patrimonio del ente público	380,549,724
% del Patrimonio del Ente Público que es propiedad del Poder Ejecutivo	100.00
Patrimonio del ente público que es propiedad del Poder Ejecutivo	380,549,724

Bajo protesta de decir verdad declaramos que los Estados Financieros y sus Notas son razonablemente correctos y responsabilidad del emisor.


Autorizó: C.P. RICARDO EREN VALDEZ ESPINOZA
DIRECTOR ADMINISTRATIVO


Elaboró: C.P. GLORIA INES PEREZ JIMENEZ
JEFE DEPARTAMENTO DE CONTABILIDAD Y TESORERIA

CUENTA PÚBLICA 2018


CENTRO DE INVESTIGACIÓN EN ALIMENTACIÓN Y DESARROLLO, A. C. INFORME DE PASIVOS CONTINGENTES


Al 31 de diciembre de 2018: La entidad tiene las siguientes contingencias:

Pasivo Laboral. Para la determinación del costo neto del período y del pasivo correspondiente a la prima de antigüedad, indemnizaciones y demás prestaciones a favor de los trabajadores se aplicaron las disposiciones de la norma de información financiera "NIF D-3 Obligaciones laborales".

La entidad tiene cuantificado un pasivo laboral devengado, sobre bases actuariales, por concepto de las primas de antigüedad y los pagos por separación a que tiene derecho el personal y que se otorgan de acuerdo con las disposiciones contenidas en la Ley Federal del Trabajo y su contrato colectivo, y que por los cuales al 31 de diciembre de 2018 y 2017, se tiene registrada una provisión, determinada sobre bases actuariales, de conformidad con la norma de información financiera antes mencionada por un monto de 57,020,11 y 55,088,344, respectivamente; y que de acuerdo con la normatividad contable ha afectado los estados financieros de la entidad como sigue: el monto cargado a resultados en 2018 y 2017 fue de 4,393,096 y 4,740,811, respectivamente, y a cuentas de capital dentro de Otros resultados Integrales se registró un importe de -2,461,289 en 2018 y -573,534 en 2017 (ORI), este último monto se refleja dentro del Resultado de ejercicios anteriores (reservas) para efectos del estado de situación financiera y el estado de variaciones en la Hacienda Pública.

Litigios. Se tiene un pasivo cuantificado originado por diversos juicios laborales interpuestos en contra del Ciudad ante la Junta Local de Conciliación y Arbitraje del Estado de Sonora, los cuales, en caso de fallarse en su contra, tendrían una afectación de su patrimonio por un monto de \$9,979,771 el cual está reconocido dentro de las cuentas de orden al 31 de diciembre de 2018.


C.P. Ricardo Efrén Valdez Espinoza
Director Administrativa


C.P. Gloria Inés Pérez Jiménez
Jefe de Depto. de Contabilidad y Tesorería

CENTRO DE INVESTIGACIÓN EN ALIMENTACIÓN Y DESARROLLO, A. C.
NOTAS A LOS ESTADOS FINANCIEROS
AL 31 DE DICIEMBRE DE 2018 - 2017

➤ **A) NOTAS DE DESGLOSE**

➤ **I) Notas al Estado de Situación Financiera**

❖ **Nota 1 Efectivo y Equivalentes**

Al 31 de diciembre de 2018 y 2017, este rubro se integra como sigue:

Concepto	2018	2017
Bancos tesorería	9,368,976	2,377,593
Bancos fondos de terceros en garantía	53,331,885	101,281,184
Inversiones temporales	2,138,712	2,007,651
	-----	-----
	64,839,573	105,666,428
	=====	=====

Las Inversiones temporales generan intereses a la vista diariamente.

❖ **Nota 2 Derechos a Recibir Efectivo o Equivalentes**

a) Al 31 de diciembre de 2018 y 2017, este rubro se integra como se muestra a continuación:

Concepto	2018	2017
Cuentas por cobrar a corto plazo	3,710,870	8,344,478
Deudores diversos	362,088	218,280
Impuesto al Valor Agregado Acreditable	912,130	0
Otros derechos	0	669
	-----	-----
	4,985,088	8,563,427

b) Al 31 de diciembre de 2018 y 2017, el vencimiento de las Cuentas por cobrar a corto plazo se desagrega como sigue:

Concepto	2018	2017
Más de 60 días	1,266,712	970,103
60 días	13,233	510,800
45 días	39,556	223,252
30 días	568,904	23,464
15 días	884,208	4,018,781
Por vencer	938,257	2,598,078
	-----	-----
	3,710,870	8,344,478
	=====	=====

Deudores diversos. -

c) Se integra de la siguiente manera:

Concepto	2018	2017
Funcionarios y empleados	42,466	43,436
Deudores no presupuestales	928	45,626
Otros adeudos	318,694	129,218
	-----	-----
	362,088	218,280
	=====	=====

❖ **Nota 3 Derechos a Recibir Bienes y Servicio**

Se integra de la siguiente manera:

Concepto	2018	2017
Anticipos a contratistas	939,193	939,193
Anticipos a proveedores de bienes y servicios		7,698
Depósitos en garantía	178,764	156,764
	-----	-----
	1,117,957	1,103,655
	=====	=====

❖ **Nota 4 Bienes Disponibles para transformación o Consumo (Inventarios)**

Las compras de reactivos, materiales de laboratorio y otros inventarios, se registran al costo de adquisición con cargo a los resultados del ejercicio en que se adquieren. Por su poca importancia, no se registran como inventarios, al cierre del ejercicio, las existencias de estos materiales.

❖ **Nota 5 Inversiones Financieras a Largo Plazo**

En el mes de abril de 2001, se llevó a cabo la celebración del contrato fideicomiso con Banco Nacional de México, S.A., Institución de Banca Múltiple integrante del Grupo Financiero Banamex-Accival, como fiduciario y el CIAD como fideicomitente y fideicomisario.

El fideicomiso tiene la finalidad de constituir fondos provenientes de la investigación científica y desarrollo tecnológico, cuyo soporte operativo estará a cargo del CIAD.

Los recursos aportados por el CIAD al fideicomiso, serán recibidos como propiedad fiduciaria por parte del fideicomiso para que la fiduciaria invierta y administre el patrimonio del fideicomiso, y efectúe las disposiciones de los recursos administrados por la fiduciaria, de conformidad con las instrucciones que por escrito reciba del secretario del Comité.

Especial de Ciencia y Tecnología se denomina el programa a que está vinculado el Fideicomiso, el saldo al 31 de diciembre de 2018 asciende al importe de 946.00 y al 31 de diciembre de 2017 era de 2,001,192.

❖ **Nota 6 Bienes Muebles, Inmuebles, Infraestructura y Construcciones en Proceso**

a) Al 31 de diciembre de 2018 y 2017, este rubro se integra como sigue:

Integración de los Bienes Muebles:

	2018	2017
Mobiliario y Equipo de Administración	48,699,331	49,333,300
Mobiliario y Equipo Educativo y Recreativo	6,575,976	6,460,149
Equipo e Instrumental Médico y de Laboratorio	472,467,010	465,145,890
Vehículos y Equipo de Transporte	11,780,000	12,463,996
Maquinaria, Otros Equipos y Herramientas	23,605,461	24,296,579
Colecciones, Obras de Arte y Objetos Valiosos	0	0
Activos Biológicos	0	0
Suma de Bienes Muebles	563,127,778	557,699,914

Producto de la conciliación contable-física se reporta el siguiente avance al 31 de diciembre de 2018:

Balance Contable (Financiero)	Balance Físico (Físico) al 31 de diciembre de 2018	Diferencia
563,127,778	563,127,778	0.00

Integración de los Bienes Inmuebles:

Concepto	2018	2017
Terrenos	21,320,431	21,320,431
Edificios no Habitacionales	291,212,423	260,236,348
Subtotal de Bienes Inmuebles	312,532,854	281,556,779
Construcciones en Proceso en bienes Propios	71,121,972	11,425,824
Suma de Bienes Inmuebles, Infraestructura y Construcciones en Proceso	383,654,826	292,982,603

Producto de la conciliación contable-física se reporta el siguiente avance al 31 de diciembre de 2018:

Registro Contable	Valor de la revisión de bienes inmuebles	Conciliación
312,532,854	312,532,854	0

b) Al 31 de diciembre de 2018 y 2017, el cargo a resultados por concepto de depreciación determinada conforme a la política descrita en la Nota 26.g y que se cargó a los resultados del período, fue de 49,518,770 y 49,868,488, respectivamente.

c) Al 31 de diciembre de 2018 y 2017, este rubro se integra incluyendo su depreciación como sigue:

Concepto	2018				2017
	Inversión	Actualización	Depreciación Acumulada	Neto	Neto
Bienes Inmuebles, Infraestructura y Construcciones en Proceso:					
Terreno	9,091,028	12,229,403	-	21,320,431	21,320,431
Edificios no Habitacionales	236,245,016	54,967,406	138,160,688	153,051,734	134,761,203
Obras en proceso	70,747,073	374,900	-	71,121,973	11,425,824
	-----	-----	-----	-----	-----
	316,083,117	67,571,709	138,160,688	245,494,138	167,507,458
	-----	-----	-----	-----	-----
Bienes Muebles:					

CUENTA PÚBLICA 2018

Mobiliario y equipo de oficina	42,106,114	6,593,217	41,212,096	7,487,235	8,439,216
Equipo de transporte	10,070,267	1,709,732	11,279,640	500,359	1,031,745
Mobiliario y equipo educacional y recreativo	5,932,787	643,188	5,235,752	1,340,223	1,499,016
Maquinaria, otros equipos y herramientas	22,067,409	1,538,053	16,052,870	7,552,592	8,611,036
Equipo e instrumental médico	422,445,347	50,021,663	289,735,180	182,731,830	204,892,482
	-----	-----	-----	-----	-----
	501,689,642	60,505,853	363,515,538	199,612,239	224,473,495
	-----	-----	-----	-----	-----
	817,772,759	128,077,562	501,676,226	445,106,377	391,980,953
	=====	=====	=====	=====	=====

- d) Al 31 de diciembre de 2018 y 2017, el cargo a resultados por concepto de depreciación determinada conforme a la política descrita en la Nota 26.g y que se cargó a los resultados del período, fue de 49,518,771 y 49,868,488, respectivamente.
- e) Durante el período del 01 de enero al 31 de diciembre de 2018, el Ciad llevó a cabo un total de adquisiciones de activo fijo por un monto de 72,308,714 los cuales provienen de recursos externos. Al 31 de diciembre de 2017 el total de adquisiciones fue por 14,039,570 que provienen de recursos externos.
- f) Al 31 de diciembre de 2018 se tiene un saldo de en construcciones en proceso, el cual principalmente corresponde al proyecto ganado para creación del Centro de Investigación y Desarrollo en Agrobiotecnología Alimentaria, mismo que se concluirá el 4 de junio de 2018, de acuerdo al contrato establecido entre el Fondo Mixto CONACyT-Gobierno del Estado de Hidalgo y el Centro de Investigación en Alimentación y Desarrollo. Con una autorización de 99,950,329 para la construcción del mismo, de los cuales ya han sido depositados en la cuenta correspondiente. El 15 de mayo de 2018 se rescindió contrato por abandono e incumplimiento por parte del contratista; en base a nueva licitación, el contratista ganador concluyó la primera etapa el 31 de enero de 2019, sin embargo, la fecha de conclusión es incierta.

❖ **Nota 7 Estimaciones y Deterioros.** Sin información que revelar.

❖ Nota 8 Cuentas por Pagar a Corto Plazo

a) Este rubro se integra de la siguiente manera:

	2018	2017
Retenciones y contribuciones	13,897,745	11,004,773
Tesorería de la Federación	8,367,450	0
Otras cuentas por pagar	3,171,863	1,188,077
Proveedores de bienes y servicios	0	66,193
	-----	-----
	25,437,058	12,259,043
	=====	=====

Retenciones y contribuciones. -

b) Al 31 de diciembre de 2018 y 2017, este rubro se integra como se muestra a continuación:

	2018	2017
ISR retenido por salarios	6,046,524	6,287,501
Impuesto sobre nóminas	51,122	50,070
Impuesto al Valor Agregado	0	144,221
10.6% (IVA retenido) sobre honorarios	146,233	194,318
10.0% ISR retenido sobre honorarios	137,114	182,171
5.0% al millar	53,251	11,996
4.0% (IVA retenido) autotransporte	2,995	2,106
5.0% INFONAVIT	1,558,121	1,493,852
Cuotas FOPSS	5,546,960	1,276,644
SAR	355,425	336,398
	-----	-----
	13,897,745	9,979,277
	=====	=====

Prestaciones de Seguridad Social. -

c) Convenio con el Fondo de Protección y Servicios Sociales de los Empleados del Centro de Investigación en Alimentación y Desarrollo, A.C. (FOPSS).

Durante el ejercicio se llevo a cabo una valuación actuarial sobre la situación actual y fondo del servicio médico, así como para la migración de Fondo de pensiones y servicio médico del ISSSTE para evaluar la posibilidad de cambiar de sistema; el cargo a resultados por dichas valuaciones fue de 502,519.

En diciembre 1990, se firmó convenio con el FOPSS con la finalidad de proporcionar diversos servicios asistenciales, económicos y sociales al personal del CIAD. En este convenio se establecen los siguientes compromisos:

- El CIAD se compromete a entregar al fondo el 12.7% del importe de los sueldos pagados mensualmente.
- El fondo reconoce la antigüedad del personal del CIAD a la fecha de su constitución.

El fondo se obliga a otorgar al personal del CIAD, las siguientes prestaciones:

- Asistencia médica, quirúrgica, farmacéutica y hospitalaria a empleados de planta y eventuales.
- Prestaciones económicas, como préstamos prendarios para la adquisición de muebles y objetos indispensables para el hogar, así como préstamos a corto, mediano y largo plazo.
- Seguro colectivo de vida, gastos médicos mayores y accidente de trabajo, así como pago de gastos funerarios y apoyos en actividades culturales.
- Apoyo por invalidez, subsidios por incapacidades y guardería infantil.
- Pensiones, jubilaciones y compensación económica por retiro voluntario.
- Ayuda para vivienda.

Durante el periodo del 01 de enero al 31 de diciembre de 2018 y 2017, el gasto correspondiente a las aportaciones al fondo se encuentra incluidos dentro de los egresos en el rubro de "Servicios Personales" y ascendió a 17,367,633 y 16,811,845 respectivamente.

d) Convenio con el Instituto de Seguridad y Servicios Sociales de los Trabajadores del Estado (ISSSTE)

El CIAD celebró en julio de 2003, convenio con el ISSSTE para la aportación de cuotas al Sistema de Ahorro para el Retiro (SAR) con el propósito de otorgar esta prestación a los empleados de la Entidad.

Al 31 de diciembre de 2018 y 2017, el gasto correspondiente a las aportaciones por concepto de SAR, se encuentran incluido dentro de los egresos en el rubro de "Servicios Personales" y ascendió a 2,125,964 y 2,019,856 respectivamente.

e) Convenio con el Instituto del Fondo nacional de la Vivienda para los Trabajadores (INFONAVIT)

Con fecha septiembre de 2010, mediante resolución número SGRF/GCRF/00156/10, el CIAD celebró convenio con el INFONAVIT mediante el cual se autorizó incorporar al CIAD y a sus trabajadores al régimen de vivienda que administra el Instituto del Fondo Nacional de la Vivienda para los Trabajadores.

Al 31 de diciembre de 2018 y 2017, el gasto correspondiente a las aportaciones por concepto de INFONAVIT, se encuentran incluido dentro de los egresos en el rubro de "Servicios Personales" y ascendió a 5,724,452 y 5,316,075 respectivamente.

❖ **Nota 9 Fondos y Bienes de Terceros en Garantía y/o en Administración a Corto Plazo**

Este rubro se integra de la siguiente manera:

	2018	2017
Fondos en Fideicomisos	946	2,001,192
Fondos en administración	51,621,172	101,154,941
Bienes en garantía	224,851	165,900
	-----	-----
	51,846,969	103,322,033
	=====	=====

- Los Fondos en Fideicomisos, provienen de un fideicomiso con el CONACYT, para financiar proyectos de investigación.
- Los Fondos en Administración, provienen principalmente de convocatorias de diferentes instituciones, principalmente de fideicomisos del CONACYT. El más importante a la fecha es el proyecto ganado para la creación del Centro de Investigación y Desarrollo en Agrobiotecnología Alimentaria, con contrato establecido entre el Fondo Mixto CONACYT-Gobierno del Estado de Hidalgo y el Centro de Investigación en

CUENTA PÚBLICA 2018

Alimentación y Desarrollo. Con una autorización de 99,950,329 para la construcción del mismo, de los cuales ya han sido depositados en la cuenta correspondiente y esperando a ser ejercidos durante 2018.

❖ Nota 10 Pasivos Diferidos

Pasivo Laboral. - Para la determinación del costo neto del periodo y del pasivo correspondiente a la prima de antigüedad, indemnizaciones y demás prestaciones a favor de los trabajadores se aplicaron las disposiciones de la norma de información financiera "NIF D-3 Obligaciones laborales".

La entidad tiene cuantificado un pasivo laboral devengado, sobre bases actuariales, por concepto de las primas de antigüedad y los pagos por separación a que tiene derecho el personal y que se otorgan de acuerdo con las disposiciones contenidas en la Ley Federal del Trabajo y su contrato colectivo, por los cuales al 31 de diciembre de 2018 y 2017, se tiene registrada una provisión, determinada sobre bases actuariales, de conformidad con la norma de información financiera antes mencionada por un monto de 57,020,151 y 55,088,344 respectivamente; y que de acuerdo con la normatividad contable ha afectado los estados financieros de la entidad como sigue: el monto cargado a resultado en 2018 y 2017 fue de 4,393,096 y 4,740,811, respectivamente, y a cuentas de capital dentro de otros resultados integrales se registró un importe de -2,461,289 en 2018 y -573,534 en 2017 (ORI), este último monto se refleja dentro del Resultado de ejercicios anteriores (reservas) para efectos del estado de situación financiera y el estado de variaciones en la Hacienda Pública.

El siguiente cuadro resume los datos y cifras de mayor relevancia respecto de las obligaciones laborales a favor del personal correspondiente al ejercicio de 2018 y 2017, tomados del estudio actuarial elaborado por actuarios independientes:

➤ Resumen 2018

Concepto	2018	2017	2016	2015	2014	2013
Obligaciones por beneficios definidos	12,777,842	484,786	37,867,316	5,580,446	309,761	57,020,151
Ajuste durante el periodo de remediación	(2,089,215)	(99,679)	756,135	(964,265)	(64,264)	(2,461,288)
El monto de los activos del plan	-	-	-	-	-	-
Servicios pasados	-	-	-	-	-	-
Costo de beneficio definido	1,698,679	90,300	3,037,575	362,272	7,973	5,196,799
Período de amortización de las partidas pendientes de amortizar	10.29	7.87	10.74	7.87	7.87	-
Tasa anual de descuento	9.6%	9.6%	9.6%	9.6%	9.6%	-
Tasa de rendimiento sobre los activos	0% ANUAL	0% ANUAL	0% ANUAL	0% ANUAL	0% ANUAL	-
Tasa de incremento salarial	4.0%	4.0%	4.0%	4.0%	4.0%	-

➤ **Resumen 2017**

Concepto	Saldo por obligaciones	Indemnidad sobre legal	Clasificación y/o	Clasificación Reservas/Reservaciones no por utilidades	Clasificación tipo de moneda	Total
Obligaciones por beneficios definidos	13,205,233	556,944	34,777,677	6,182,439	366,051	55,088,344
Ajuste durante el período de remediación	1,959,522	87,364	(2,313,295)	(279,420)	(27,705)	(573,534)
El monto de los activos del plan	-	-	-	-	-	-
Costo de beneficio definido	1,186,231	83,701	3,328,366	402,082	13,578	5,013,958
Periodo de amortización de las partidas pendientes de amortizar	10.76	8.11	11.28	8.11	8.11	-
Tasa anual de descuento	7.8%	7.8%	7.8%	7.8%	7.8%	-
Tasa de rendimiento sobre los activos	0.0% ANUAL	0.0% ANUAL	0.0% ANUAL	0.0% ANUAL	0.0% ANUAL	-
Tasa de incremento salarial	4.0%	4.0%	4.0%	4.0%	4.0%	-

❖ **Nota 11 Contingencias**

Al 31 de diciembre de 2018 y 2017, la Entidad tiene la siguiente contingencia:

Se tiene un pasivo cuantificado originado por diversos juicios laborales interpuestos en contra del CIAD ante la Junta Local de Conciliación y Arbitraje del Estado de Sonora, los cuales, en caso de fallarse en su contra, tendrían una afectación de su patrimonio por un monto de 9,979,771.

➤ **II) Notas al Estado de Actividades**

❖ **Nota 12 Ingresos de Gestión**

Durante el período del 01 de enero al 31 de diciembre de 2018 y 2017, el CIAD recibió subsidios de las siguientes dependencias:

Concepto	2018	2017
Ingresos por Servicios	33,759,086	33,138,736
Subsidio Gobierno Federal	364,711,946	347,633,169
Ingresos Financieros	81,982	60,595
Otros Ingresos	3,207,548	1,563,236
	-----	-----
	401,760,562	382,395,736
	=====	=====

❖ Nota 13 Gastos y Otras Pérdidas

Durante el periodo del 01 de enero al 31 de diciembre de 2018 y 2017, el CIAD erogo los siguientes importes:

	2018	2017
Servicios Personales	329,326,563	304,713,957
Materiales y Suministros	13,902,730	13,602,861
Servicios Generales	62,790,289	57,438,843
Transferencias, Asignaciones y Ayudas	4,428,085	6,749,082
Otros Gastos y pérdidas extraordinarias	53,447,951	55,238,732
	-----	-----
	463,895,618	437,743,475
	=====	=====

Otros Gastos y pérdidas extraordinarias. -

Este rubro se integra de la siguiente manera:

	2018	2017
Depreciación del ejercicio	49,518,771	49,868,488
Estimación para cuentas incobrables	-495,834	535,445
	-----	-----
	49,022,937	50,403,933
Provisión para obligaciones laborales	4,393,096	4,740,811
Otras pérdidas	31,918	93,988
	-----	-----
	53,447,951	55,238,732
	=====	=====

El CIAD se encuentra dentro del régimen fiscal del Título III de la Ley del Impuesto Sobre la Renta, que regula a las personas morales no contribuyentes, en virtud de tratarse de una Entidad pública con fines no lucrativos.

La Entidad como organismo descentralizado de la administración pública federal con personalidad jurídica y patrimonio propio, no es contribuyente del Impuesto Sobre la Renta (ISR) teniendo sólo la obligación de retener y enterar dicho impuesto sobre las remuneraciones al personal y a terceros, así como exigir la documentación que reúna los requisitos fiscales, cuando se efectúen pagos a terceros y esté obligado a ello en términos de la Ley, así como la de presentar declaraciones informativas conforme a la Ley del Impuesto Sobre la Renta (ISR).

Durante el ejercicio de 2010, la Entidad fue notificada por la Administración Central de Normatividad de Impuestos Internos de la Administración Jurídica del SAT, mediante oficio 600-04-05-2010-67316, que a partir de esa fecha, se cancelaba la autorización que se le había otorgado a la Entidad para recibir donativos deducibles del impuesto sobre la renta, situación que prevalece hasta la fecha de la emisión de este informe.

➤ III) Notas al Estado de Variaciones en la Hacienda Pública

❖ Nota 14 Aportaciones al Patrimonio

El patrimonio del centro está constituido por las aportaciones realizadas desde la fecha de constitución hasta el 31 de diciembre de 2018 y 2017 se integra de la siguiente manera:

	2018	2017
Aportaciones	269,192,989	269,192,989
Aportaciones Gobierno Federal	82,093,413	82,093,413
	-----	-----
	351,286,402	351,286,402
Aportaciones Recurso CONACyT	305,147,003	236,296,353
Aportaciones Recurso Fideicomiso	62,698,907	61,827,186
Aportaciones Recursos Ajenos	43,052,232	40,463,240
	-----	-----
	762,184,544	689,873,181
Patrimonio donado	48,271,832	47,022,866
	-----	-----
	810,456,376	736,896,047
	=====	=====

➤ IV) Notas al Estado de Flujo de Efectivo

❖ Nota 15 Efectivo y Equivalentes

Al 31 de diciembre de 2018 y 2017, este rubro se integra como sigue:

	2018	2017
Bancos tesorería	9,368,976	2,377,592
Bancos fondos de terceros en garantía	53,331,885	101,281,184
Inversiones temporales	2,138,712	2,007,651
	-----	-----
	64,839,573	105,666,427
	=====	=====

❖ Nota 16 Conciliación de los Flujos Netos de Efectivo

La conciliación de los flujos netos de efectivo de las actividades de operación y la cuenta de ahorro/ desahorro antes de los rubros extraordinarios, se presenta en el siguiente cuadro:

	2018	2017
Flujo neto de efectivo por actividades de operación	-8,687,105	-109,007
Depreciación	-49,518,771	-49,868,488
Estimaciones	495,834	-535,445
Provisión pasivo laboral	-4,393,096	-4,740,811
Otras pérdidas	-31,918	-93,988
	-----	-----
Desahorro del ejercicio	-62,135,056	-55,347,739
	=====	=====

➤ V) Conciliación entre los Ingresos Presupuestarios y Contables, así como entre los Egresos Presupuestarios y los Egresos Contables.

❖ Nota 17 Conciliación Entre los Ingresos y Egresos Presupuestarios y Contables:

a) A continuación se muestra la conciliación de los ingresos y egresos presupuestarios y los contables por el ejercicio terminado el 31 de diciembre de 2018:

CUENTA PÚBLICA 2018

Cuentas Presupuestarias		
I Ingresos presupuestarios		401,760,562
2. Más Ingresos contables no presupuestarios		24,677
Incremento por variación de Inventarios	-	
Disminución del exceso de estimaciones por pérdida o deterioro u obsolescencia	-	
Disminución del exceso de provisiones	-	
Otros ingresos y beneficios varios	-	
Otros ingresos contables no presupuestarios	24,677	
3. Menos Ingresos presupuestarios no contables		1,486,813
Productos de capital		
Aprovechamientos de capital		
Ingresos derivados de financiamientos		
Otros Ingresos presupuestarios no contables	1,486,813	
4. Ingresos Contables		401,760,562
Cuentas Presupuestarias		
II Total Ingresos Contables		401,760,562
2. Menos Egresos presupuestarios no contables		-5,058,056
Mobiliario y equipo de administración		
Mobiliario y equipo educacional y recreativo		
Equipo instrumental médico y de laboratorio		
Vehículos y equipo de transporte		
Equipo de defensa y seguridad		
Maquinaria, otros equipos y herramientas		
Activos biológicos		
Bienes Inmuebles		
Activos intangibles		
Obra pública en bienes propios		
Acciones y participaciones de capital		
Compra de títulos y valores		
Inversiones en fideicomisos, mandatos y otros análogos		
Provisiones para contingencias y otras erogaciones especiales		
Amortización de la deuda pública		
Adeudos de ejercicios anteriores (ADEFAS)		
Otros egresos presupuestales no contables	-5,058,056	
3. Más gastos contables no presupuestales		53,455,648
Estimaciones, depreciaciones, deterioros, obsolescencia y amortizaciones	49,022,937	
Provisiones	4,393,096	
Disminución de inventarios		
Aumento por insuficiencia de estimaciones por pérdida o deterioro u obsolescencia		
Aumento por insuficiencia de provisiones		
Otros Gastos		
Otros Gastos Contables no presupuestales	39,615	
4. Total Gasto Contable		463,895,518

➤ **B) NOTAS DE MEMORIA (Cuentas de Orden)**

❖ **Nota 18 Cuentas de Orden Contable y Presupuestales**

Al 31 de diciembre de 2018, el saldo en cuentas de orden para el manejo contable de la Entidad, se muestra en el siguiente cuadro:

Concepto	2018
Deudores Ajenos (Proyectos Externos)	2,830,026
Transferencia entre Proyectos	12,710,956
Concentradora D.D. (Proyectos externos)	-2,830,026
Transferencia entre Proyectos	-12,710,956

Cuentas de Orden Presupuestales:

Al 31 de diciembre de 2018, el saldo en cuentas de orden para el manejo presupuestal de la Entidad, se muestra a continuación:

Concepto	2018 (Deudor) Acreedor
Ingresos:	
Presupuesto de ingresos aprobado	400,636,777
Presupuesto de ingresos por ejecutar	23,146,473
Modificación al presupuesto de ingresos aprobado	26,244,559
Presupuesto de ingresos devengado	489,429
Presupuesto de ingresos cobrado	403,222,698

Concepto	2018 (Deudor) Acreedor
Egresos:	
Presupuesto de egresos aprobado	400,636,777
Presupuesto de egresos por ejercer	14,042,802
Presupuesto de egresos modificado	26,244,559
Presupuesto de egresos comprometido	-
Presupuesto de egresos ejercido	-
Presupuesto de egresos pagado	412,837,531

- ❖ Nota 19 Valores: Sin información que revelar
- ❖ Nota 20 Emisión de Obligaciones: Sin información que revelar
- ❖ Nota 21 Aavales y garantías: Sin información que revelar
- ❖ Nota 22 Juicios:

Comodato	2018
Demandas y Juicios Laborales	9,979,771
Demandas y Juicios Laborales en Resolución	-9,979,771

- ❖ Nota 23 Bienes concesionados o en comodato:

Comodato	2018
Bienes bajo Contrato de Comodato	7,000,000
Contrato de Comodato por Bienes	-7,000,000

➤ **C) NOTAS DE GESTION ADMINISTRATIVA**

- ❖ Nota 24 Introducción, Constitución, Panorama Económico y Financiero

El Centro de Investigación en Alimentación y Desarrollo, A.C. (en adelante el CIAD), es una Entidad Paraestatal que se constituyó el 16 de marzo de 1982 como Asociación Civil con fines no lucrativos de acuerdo con la Ley Federal de Entidades Paraestatales.

En términos cuantitativos, el CIAD ha mantenido su personal sin cambios significativos durante los últimos años. A diciembre de 2018 el Centro está conformado por un total de 442 personas (214 investigadores, 124 técnicos y 104 de personal administrativo). De los 214 investigadores, 135 son titulares y 79 asociados. En los últimos cinco años el personal científico sólo ha crecido 3.0%, mientras que el personal técnico ha presentado una disminución del 16.0%; una parte sustantiva de técnicos académicos han sido recategorizados a investigadores asociados. Con relación al personal administrativo el incremento ha sido del 4.0%. Sin embargo, en términos generales la plantilla ha disminuido 3.0%, pasando de 455 en 2014 a 442 en 2018.

Una de las formas en que el CIAD ha podido avanzar recientemente en la consolidación del personal científico, es a través de las convocatorias "Cátedras Conacyt para jóvenes investigadores". En 2018 el Centro se vio beneficiado con la reincorporación de 8 jóvenes, sumados a los 19 que llegaron en el periodo 2014-2017, se cuenta con 27 investigadores que vienen a fortalecer la actividad científica del Centro, en particular los grupos de trabajo en líneas emergentes y estratégicas.

Durante el 2018, el CIAD continuó trabajando para lograr las metas establecidas en su Programa Estratégico de Mediano Plazo 2014-2018 (PEMP). De los 10 indicadores que conforman las 5 dimensiones del PEMP, se logró el cumplimiento total en el 60.0% de ellos. A pesar de los ajustes presupuestarios de este año las diferentes áreas del CIAD trabajan para cumplir cabalmente con las expectativas.

De los resultados de indicadores destaca el de "Generación de conocimiento de calidad" donde la meta para 2018 era de 2.76 publicaciones arbitradas por investigador y el resultado obtenido fue de 3.33. El 79.0% de estas publicaciones son artículos, el resto corresponde a capítulos y ediciones de libros. El cumplimiento del indicador fue del 120.0%, el mayor resultado obtenido de 2014 a la fecha. Para lograrlo, una de las estrategias fue mantener el apoyo para el pago de publicaciones y ediciones en inglés. De las 450 publicaciones arbitradas, el 24.5% derivó del trabajo de grupos y/o redes. Esto último es muy relevante, pues uno de los objetivos estratégicos que se plantearon en el PEMP 2014-2018 fue elevar la productividad y calidad en la generación de conocimiento científico mediante la investigación transdisciplinaria en grupos y redes.

En la dimensión de DOCENCIA Y FORMACIÓN DE RECURSOS HUMANOS destaca el indicador de "Calidad de los posgrados", ya que en el 2018 se logró que un segundo programa de posgrado lograra el nivel máximo en el Padrón Nacional de Posgrados de Calidad del Conacyt (PNPC), se trata del Programa de Maestría en Ciencias. Adicionalmente, el Doctorado en Desarrollo Regional logró pasar al nivel de "En Desarrollo"

En el indicador de "Generación de recursos humanos especializados" se tiene un cumplimiento de la meta del 101.0%, con un índice de 0.68 estudiantes egresados por investigador titular. El total de estudiantes graduados en el periodo de enero a diciembre fue de 92, de los cuales 56 corresponden al programa de Maestría en Ciencias, 18 al Doctorado en Ciencias, 10 a la Maestría en Desarrollo Regional y 8 al Doctorado en Desarrollo Regional. Destacan los primeros 8 graduados del DDR, programa que inició con su primera generación en 2014.

Otro indicador cuyo resultado destaca es el de "Actividades de divulgación por personal de C y T" de la dimensión de "DIFUSION que un resultado de 8.84, lo que representa el cumplimiento de la meta en un 315.0%. Las actividades de difusión y divulgación juegan un papel relevante para la interacción con la comunidad científica y la sociedad en general. En este sentido, el personal de ciencia y tecnología del CIAD realiza y participa en diferentes actividades enfocadas a un mayor acercamiento con la sociedad, la comunidad científica y sectores clave en el desarrollo del país. Dentro de las actividades que se consideran se encuentran conferencias, talleres, visitas guiadas, prácticas en laboratorios, publicación de material de divulgación, entre muchos otros. Para el logro de la meta de este indicador el trabajo realizado por la Oficina de Prensa ha sido fundamental, pues desde su creación, las actividades de difusión han aumentado considerablemente.

❖ Nota 25 Organización y Objeto Social

Su objeto social consiste en la realización de investigaciones científicas y tecnológicas en ciencias exactas, naturales y sociales, así como la formación de recursos humanos y brindar apoyos a los sectores público y privado de estas áreas.

Para el logro de sus objetivos el CIAD, tiene sus instalaciones principales en la ciudad de Hermosillo, Sonora, y cuenta con 6 Unidades Regionales de Investigación en las ciudades de Mazatlán y Culiacán, Sinaloa, Delicias y Ciudad Cuauhtémoc, Chihuahua y Laboratorios de Investigación en Guaymas, Sonora y una Unidad de Gestión Tecnológica (UGT) en la ciudad de Tepic, Nayarit.

El CIAD está constituido por los siguientes organismos:

- Secretaría de Educación Pública (SEP)
- Consejo Nacional de Ciencias y Tecnología (CONACYT)
- Universidad Nacional Autónoma de México (UNAM)
- Instituto Politécnico Nacional (IPN)

- Secretaría de Agricultura, Ganadería, Desarrollo Rural, Pesca y Alimentación (SAGARPA)
- Centro de Investigaciones Biológicas del Noroeste (CIBNOR)
- Gobierno del Estado de Sonora
- Gobierno del Estado de Chihuahua
- Gobierno del Estado de Sinaloa

De conformidad con lo dispuesto en la Ley para el Fomento de la Investigación Científica y Tecnológica, se publicó el 16 de agosto de 2000 en el Diario Oficial de la Federación el "Acuerdo por el que se reconocen diversas Entidades paraestatales del sistema SEP-CONACYT como centros públicos de investigación". Este acuerdo surte efecto a partir de la fecha de celebración del convenio de desempeño a que hace mención la referida Ley, el cual fue firmado el 31 de marzo del año 2000.

El objeto principal del convenio de desempeño, es fortalecer la autonomía técnica, operativa y administrativa; así como alcanzar las metas y resultados que se establecen en el mismo, relacionándolos con criterios e indicadores de desempeño sustitutivo, coadyuvando a la flexibilidad presupuestaria con el fin de mejorar el ejercicio presupuestal del gasto público de acuerdo a lo dispuesto en el Presupuesto de egresos de la Federación.

❖ Nota 26 Bases de Preparación de los Estados Financieros y Principales Políticas Contables

Las políticas contables más representativas utilizadas por el CIAD para la preparación de sus estados financieros, se resumen a continuación:

a) Bases de registro

A partir del 1 de enero de 2012, los estados financieros adjuntos fueron preparados de acuerdo con la base acumulativa, apegándose al marco conceptual y los postulados básicos de contabilidad gubernamental, así como a las normas y metodologías que establecen los momentos contables, los clasificadores y los manuales de contabilidad gubernamental armonizados. Asimismo, a partir de la fecha señalada tienen la obligación de emitir información contable, presupuestaria y programática sobre la base técnica prevista en los documentos técnico - contables mencionados en dicho acuerdo, en cumplimiento con la Ley General de Contabilidad Gubernamental (LGCG), que entró en vigor el 1 de enero de 2009 iniciando su vigencia a partir de los ejercicios iniciados en enero de 2012.

Con base en lo anterior, las cifras que se incluyen en los estados financieros al 31 de diciembre de 2018 y 2017 que se acompañan han sido determinados sobre valores históricos originales, sin reconocer los efectos de la inflación de acuerdo con las disposiciones establecidas en la NIF B-10 "Efectos de la Inflación" emitida por el Consejo Mexicano de Normas de Información Financiera (CINIF), con excepción de los bienes que integran los rubros de Bienes Inmuebles, Infraestructura y Construcciones en Proceso y Bienes Muebles, así como otras políticas contables que se describen posteriormente que difieren de las normas de información financiera.

La LGCG tiene como objeto establecer los criterios generales que rigen la contabilidad gubernamental y la emisión de la información financiera de los entes públicos, con la finalidad de lograr la armonización contable a nivel nacional, para lo cual fue creado el Consejo Nacional de Armonización Contable (CONAC) como órgano de coordinación para la armonización de la contabilidad gubernamental, el cual tiene por objeto la emisión de las normas contables y las disposiciones presupuestales que se aplican para la generación de información financiera y presupuestal que emitan los entes públicos.

b) Reconocimiento de la inflación

La Entidad reconoció los efectos de la inflación en la información financiera hasta diciembre de 2007 en Bienes Inmuebles, Infraestructura y Construcciones en Proceso y Bienes Muebles, su depreciación acumulada y la del ejercicio, de conformidad con la circular técnica gubernamental NIF 06 Bis "Reconocimiento de los efectos de la inflación", utilizando para tal propósito el Índice Nacional de Precios al Consumidor (INPC) publicado por el Banco de México, las cuales difieren de las normas de información financiera, emitidas por el CINIF, ya que además de la actualización del activo fijo, su depreciación acumulada y la del ejercicio, requieren que se actualicen cada una de las cuentas patrimoniales, que se

cuantificara el resultado por posición monetaria del ejercicio y que se actualizarán todos los rubros de los estados financieros a pesos de poder adquisitivo de la fecha de cierre del último ejercicio a que correspondan los estados financieros. Ver Nota 26.g

A partir de 2008, el CIAD aplicó las disposiciones establecidas en la NEIFGS 07 "Reconocimiento de los efectos de la inflación", que sustituyó a la NIF-06-BIS. Esta nueva disposición señala que las Entidades pueden operar en dos entornos económicos; el inflacionario, cuando en los tres ejercicios anuales anteriores la inflación acumulada es igual o mayor del 26.0%, para lo cual se deben reconocer los efectos de la inflación en los activos fijos en uso y el entorno no inflacionario, cuando en el mismo periodo la inflación es menor del 26.0%, bajo este entorno, las Entidades paraestatales del sector público, deberán de suspender el reconocimiento de los efectos de inflación en la información financiera.

Cuando se presente nuevamente un entorno inflacionario, se efectuará una reconexión (reconocimiento en forma retrospectiva de los efectos no reconocidos en ejercicios no inflacionarios).

c) Efectivo y fondos de administración

El efectivo corresponde a recursos disponibles en bancos, destinados a cubrir la operación de la Entidad. Los remanentes en efectivo no utilizados al cierre del ejercicio, se reintegran a la Tesorería de la Federación (TESOFE) al igual que los rendimientos generados por efectivo existente proveniente de recursos fiscales.

Los depósitos de fondos de terceros o fondos en administración corresponden a recursos que las instituciones o empresas privadas entregan a la Entidad para los proyectos de investigación, los cuales se registran en cuentas bancarias individuales para un mejor control de cada uno de los proyectos.

Al cierre del ejercicio, los cheques en tránsito pendientes de entregar a sus beneficiarios no se reclasifican en los estados financieros para presentarlos formando parte del efectivo, debido a que la Entidad los considera como parte del presupuesto ejercido. Las Normas de Información Financiera (NIF) emitidas por el CINIF, requieren que los cheques expedidos no entregados a sus beneficiarios, se presenten formando parte del renglón de efectivo.

d) Inversiones temporales

Las inversiones en valores de inmediata realización o inversiones temporales se registran al costo de adquisición, el cual no excede a su valor de mercado. Los intereses ganados se registran conforme se devengan.

e) Fideicomiso

En este rubro se registran las aportaciones provenientes de los remanentes de cada ejercicio que la Entidad ha obtenido, desde su constitución a la fecha, más los rendimientos devengados a la fecha del balance, que es igual a su valor neto estimado de realización, los cuales se manejan a través de un fideicomiso. Los intereses ganados se reconocen conforme se devengan incrementando el monto del fideicomiso. Los recursos de este fideicomiso se destinan exclusivamente para los proyectos del CIAD.

f) Inventarios de materiales de laboratorio

Las compras de reactivos, materiales de laboratorio y otros inventarios, se registran al costo de adquisición con cargo a los resultados del ejercicio en que se adquieren. Por su poca importancia, no se registran como inventarios, al cierre del ejercicio, las existencias de estos materiales.

g) Bienes Inmuebles, Infraestructura y Construcciones en Proceso y Bienes Muebles

Se registran originalmente a su costo de adquisición, actualizándose su valor hasta el 31 de diciembre de 2007, con base en el índice nacional de precios al consumidor publicado por el Banco de México sobre el valor de adquisición de los bienes.

Su depreciación se calcula, por el método de línea recta, aplicando las siguientes tasas anuales de depreciación sobre el valor de los activos actualizados hasta diciembre de 2007, de conformidad con la NEIFGS 07 "Reconocimiento de los efectos de la inflación".

Concepto	Tasa
Edificios	5
Mobiliario y equipo de oficina	10
Equipo de transporte	20
Mobiliario y equipo educacional y recreativo	10
Maquinaria, otros equipos y herramientas	10 y 20
Otros bienes inmuebles	10
Equipo e instrumental médico	10

h) Pagos al personal

Las primas de antigüedad, indemnizaciones y demás prestaciones a que tiene derecho el personal durante y al término de su relación laboral conforme a lo establecido en la Ley Federal de Trabajo y su Contrato Colectivo, son determinadas sobre bases actuariales, de conformidad con los nuevos lineamientos de la NIF D-3, obligaciones laborales. Ver Nota 10.

La prima quinquenal o quinquenio es una prestación con cargo a los resultados del ejercicio en que se efectúa el pago y que se paga en efectivo a partir del 5° año ininterrumpido de labores hasta los 20 años. Esta prestación se calcula hasta los primeros 20 años de antigüedad del trabajador aplicando el 2.0% del salario tabular vigente y el 2.5% a partir del año 21 hasta su jubilación.

Los pagos por estos conceptos, una vez que se hacen exigibles se registran con cargo a la provisión determinada conforme a las disposiciones mencionadas en el primer párrafo.

i) Ingresos por servicios prestados a clientes y de fondos en administración. -

Los servicios proporcionados a los clientes se registran como un ingreso en el mes en que se prestan, invariablemente de la fecha en que se efectúe su cobro.

Al 31 de diciembre de 2018 y 2017, las cuentas por cobrar derivadas de los fondos en administración ascienden a 2,530,000 y 7,748,030 respectivamente.

j) Ingresos por subsidios

Los ingresos por subsidios federales y estatales, se registran como ingresos en los resultados del ejercicio en que se reciben. Durante el periodo al 31 de diciembre de 2018, se recibieron únicamente recursos por subsidios federales, por un monto de 364,711,946 (347,633,169 en 2017).

Los recursos federales que se reciben por estos conceptos y que se destinan al gasto de inversión, incrementan el patrimonio de la Entidad.

k) Aguinaldo devengado

Hasta el 31 de diciembre de 2009, el CIAD registraba el aguinaldo conforme se devengaba, independientemente de la fecha en que se efectuaba el pago.

A partir del 1 de enero de 2010, el CIAD adoptó el criterio basado en el principio de anualidad presupuestaria, que consiste en registrar en resultados el aguinaldo pagado durante el ejercicio y no registrar como provisión en los resultados del año, el aguinaldo devengado durante el mismo, cuyo pago se efectúa hasta el mes de enero del siguiente año, en virtud de que no forma parte del presupuesto autorizado del propio ejercicio. Al cierre del ejercicio de 2018, la SHyCP autorizó el pago total del aguinaldo devengado en el mismo ejercicio de 2018.

El importe por concepto de aguinaldo, devengado al 31 de diciembre de 2018 fue de 21,737,244 y pagado en el mismo ejercicio de 2018. (monto devengado en el 2017 y pagado en enero de 2018 fue de 10,560,688).


- ❖ **Nota 27 Posición en Moneda Extranjera y Protección por Riesgo Cambiario:** Sin información que revelar.
- ❖ **Nota 28 Reporte Analítico del Activo:** Sin información que revelar.
- ❖ **Nota 29 Fideicomisos, Mandatos y Análogos:** Sin información que revelar.
- ❖ **Nota 30 Reporte de la Recaudación:** Sin información que revelar.
- ❖ **Nota 31 Información sobre la Deuda y El Reporte Analítico de la Deuda:** Sin información que revelar.
- ❖ **Nota 32 Calificaciones Otorgadas:** Sin información que revelar.
- ❖ **Nota 33 Proceso de Mejora:** Sin información que revelar.
- ❖ **Nota 34 Información por Segmentos:** Sin información que revelar.
- ❖ **Nota 35 Eventos Posteriores al Cierre:** Sin información que revelar.

❖ **Nota 36 Partes Relacionadas:** Sin información que revelar.

Bajo protesta de decir verdad declaramos que los estados financieros y sus notas son razonablemente correctos y son responsabilidad del emisor.



C.P. Ricardo Efrén Valdez Espinoza
Director Administrativo



C.P. Gloria Inés Pérez Jiménez
Jefe de Departamento de Contabilidad y Tesorería