

**CENTRO DE INVESTIGACION EN ALIMENTACION Y
DESARROLLO, A.C.**



**ESTADOS FINANCIEROS
AL 30 DE SEPTIEMBRE DE 2019**




CENTRO DE INVESTIGACION EN ALIMENTACION Y DESARROLLO A.C. (CONSOLIDADO)
CARRETERA A LA VICTORIA KM. 0.6


ESTADO DE SITUACION FINANCIERA
DE ENERO A SEPTIEMBRE DE 2019 Y DE ENERO A SEPTIEMBRE DE 2018


Hoja : 1 de 1
Hora : 09:06 a.m.
Fecha : 30/09/2019

ACTIVO	2019	2018	PASIVO	2019	2018
ACTIVO CIRCULANTE			PASIVO CIRCULANTE		
EFFECTIVO Y EQUIVALENTES	76,546,354.76	100,111,757.32	CUENTAS POR PAGAR A CORTO PLAZO	22,775,096.71	32,561,545.23
EFFECTIVO	12,000.00	20,000.00	SERVICIOS PERSONALES POR PAGAR A CORTO PLAZO	2,206.88	1,701,805.80
BANCOS / TESORERIA	36,596,977.44	7,380,257.18	PROVEEDORES POR PAGAR A CORTO PLAZO	1,208,208.14	8,002,518.02
INVERSIONES TEMPORALES (HASTA 3 MESES)	4,174,828.09	3,555,495.38	RETENCIONES Y CONTRIBUCIONES X PAGAR A C. FPD	9,733,295.71	13,055,925.73
DEPOS DE FONDO DE TERC EN GARANTIA Y/O ADMON	35,762,549.23	89,156,004.76	OTRAS CUENTAS POR PAGAR A CORTO PLAZO	11,831,385.98	9,801,795.68
DERECHOS A RECIBIR EFFECTIVO O EQUIVALENTES	24,371,590.62	12,666,058.88	DOCUMENTOS POR PAGAR A CORTO PLAZO	-0.00	-0.00
CUENTAS POR COBRAR A CORTO PLAZO	13,467,847.16	2,642,667.30	PORCION A CORTO PLAZO DE LA DEUDA PUBLICA A L	-0.00	-0.00
DEUDOS DIVERSOS POR COBRAR A CORTO PLAZO	10,889,269.81	8,493,557.34	PASIVOS DIFERIDOS A CORTO PLAZO	-0.00	-0.00
IMPUESTO AL VALOR AGREGADO ACREDITABLE	14,465.64	349,834.24	FONDOS Y BIENES DE TERCEROS EN ADMON Y/O GARA	43,158,751.98	83,626,345.51
OTROS DERECHOS A RECIBIR EFEC O EQUI A C.FPD	8.91	0.00	FONDOS EN GARANTIA A CORTO PLAZO	247,142.13	214,764.37
DERECHOS A RECIBIR BIENES O SERVICIOS	7,456,645.88	1,389,016.78	FONDOS EN ADMINISTRACION A CORTO PLAZO	42,911,609.85	83,411,981.14
ANT PROV POR ADQ DE BIENES Y PREST DE SERV CP	6,360,688.72	293,059.62	PROVISIONES A CORTO PLAZO	-0.00	-0.00
AVISO A CONTRATISTAS (OBRAS) A CORTO PLAZO	939,192.65	939,192.65	OTROS PASIVOS A CORTO PLAZO	-0.00	-0.00
DEPOS PARA GARANTIZAR ADQUIS BIENES Y/O SERV	156,764.51	156,764.51	TOTAL DE PASIVO CIRCULANTE	65,933,848.69	116,187,890.74
INVENTARIOS	0.00	0.00	PASIVO NO CIRCULANTE		
ALMACEN	0.00	0.00	CUENTAS POR PAGAR A LARGO PLAZO	-0.00	-0.00
ESTIMACION DE PERDIDAS O DETERIORO DE ACTIVOS	-16,114.56	-17,225.92	DOCUMENTOS POR PAGAR A LARGO PLAZO	-0.00	-0.00
ESTIM. CUENTAS INCOBRABLES POR EFVO O EQUIV	-16,114.56	-17,225.92	DEUDA PUBLICA A LARGO PLAZO	-0.00	-0.00
OTROS ACTIVOS CIRCULANTES	0.00	0.00	PASIVOS DIFERIDOS A LARGO PLAZO	-0.00	-0.00
TOTAL DE ACTIVO CIRCULANTE	108,358,476.70	114,169,607.06	FONDOS Y BIENES DE TERCEROS EN ADMON Y/O GARA	-0.00	-0.00
ACTIVO NO CIRCULANTE			PROVISIONES A LARGO PLAZO	57,020,150.98	55,088,343.98
INVERSIONES FINANCIERAS A LARGO PLAZO	921.93	2,577.96	OTRAS PROVISIONES A LARGO PLAZO	57,020,150.98	55,088,343.98
FIDEICOMISOS, MANDATOS Y ANALOGOS	921.93	2,577.96	TOTAL DE PASIVO NO CIRCULANTE	57,020,150.98	55,088,343.98
DERECHOS A RECIBIR EFFECTIVO O EQUIV A LARGO P	0.00	0.00	TOTAL DE PASIVO	122,953,999.67	171,276,234.72
BIENES INMUEBLES, INFRAESTRUCTURA Y CONTRUCCIO	398,113,909.07	350,110,136.10	HACIENDA PUBLICA/ PATRIMONIO		
TERRENOS	21,320,431.46	21,320,431.46	HACIENDA PUBLICA/PATRIMONIO CONTRIBUIDO	832,973,666.54	773,718,973.26
EDIFICIOS NO HABITACIONALES	294,772,877.32	290,601,746.34	APORTACIONES	351,286,401.60	351,286,401.60
CONSTRUCCIONES EN PROCESO EN BIENES PROPIOS	82,020,600.29	38,185,958.30	DONACIONES DE CAPITAL	481,687,264.94	422,432,571.66
BIENES MUEBLES	572,862,659.43	562,418,873.84	HACIENDA PUBLICA/PATRIMONIO GENERADO	-414,005,859.41	-409,392,223.58
MOBILIARIO Y EQUIPO DE ADMINISTRACION	49,006,527.65	48,216,542.85	RESULTADOS DEL EJERCICIO (AHORRO/DESAHORRO)	12,930,337.16	-39,759,348.58
MOBILIARIO Y EQUIPO EDUCACIONAL Y RECREATIVO	6,575,976.17	6,581,548.25	RESULTADOS DE EJERCICIOS ANTERIORES	-515,916,063.22	-456,242,295.11
EQUIPO E INSTRUMENTAL MEDICO Y DE LABORATORIO	482,435,737.46	471,199,018.20	SUPERAVIT O DEFICIT POR REEVALUACION ACUM	88,979,866.65	86,009,412.11
VEHICULOS Y EQUIPO DE TRANSPORTE	11,234,132.05	12,436,268.25	MODIFICACIONES AL PATRIMONIO	-0.00	-0.00
MAQUINARIA, OTROS EQUIPOS Y HERRAMIENTAS	23,610,316.10	23,985,496.29	RECTIFICACIONES DE RESULTADOS EJERCICIOS ANTE	-0.00	-0.00
ACTIVOS INTANGIBLES	0.00	0.00	RECTIFICACIONES DE RESULTADOS DE EJERCICIOS A	-0.00	-0.00
DEPRECIACIONES, DETERIORO Y AMORT. ACUM DE BI	-537,414,190.33	-491,698,210.56	EXCESO O INSUFICIENCIA EN LA ACTUAL DE LA HAC	-0.00	-0.00
DEPRECIACION ACUMULADA DE BIENES INMUEBLES	-147,692,551.14	-134,983,307.96	TOTAL DE HACIENDA PUBLICA/ PATRIMONIO	418,967,807.13	363,726,749.68
DEPRECIACION ACUMULADA DE BIENES MUEBLES	-389,721,639.26	-356,714,902.67	TOTAL DE PASIVO + PATRIMONIO	541,921,806.80	535,002,984.40
AMORTIZACION ACUM. DE ACTIVOS INTANGIBLES	0.07	0.07			
ACTIVOS DIFERIDOS	0.00	0.00			
ESTIMACION POR PERDIDAS O DETERIORO DE ACTIVO	0.00	0.00			
OTROS ACTIVOS NO CIRCULANTES	0.00	0.00			
TOTAL DE ACTIVO NO CIRCULANTE	433,563,330.10	420,833,377.34			
TOTAL DE ACTIVO	541,921,806.80	535,002,984.40			

* Bajo protesta de decir verdad declaramos que los Estados Financieros y sus notas, son razonablemente correctos y son responsabilidad del emisor


C.P. GLORIA INES PEREZ JIMENEZ
JEFE DEL DEPTO. DE CONTABILIDAD


C.P. ALBERTO CASTAÑEDA ROSAS
ENCARGADO DE DESPACHO
DIRECCION ADMINISTRATIVA



DR. PABLO WONG GONZALEZ
DIRECTOR GENERAL





ESTADO DE ACTIVIDADES
DE ENERO A SEPTIEMBRE DE 2019 Y DE ENERO A SEPTIEMBRE DE 2018

	2019	2018
INGRESOS Y OTROS BENEFICIOS		
INGRESOS DE GESTION	20,927,654.40	25,428,527.62
INGRESOS POR VENTA DE BIENES Y SERVICIOS	20,927,654.40	25,428,527.62
INGR OPER. ENTIDADES PARAESTATALES NO EMPRESA	20,927,654.40	25,428,527.62
PARTICIPACIONES, APORTACIONES, TRANSFERENCIAS	262,171,031.96	251,470,131.52
TRANSFERENCIAS, ASIGNACIONES, SUBSIDIOS Y OTRAS	262,171,031.96	251,470,131.52
TRANSF. INTERNAS Y ASIGNACIONES SECTOR PUBLICO	262,171,031.96	251,470,131.52
OTROS INGRESOS Y BENEFICIOS	30,270,717.43	2,385,674.34
INGRESOS FINANCIEROS	84,839.40	54,151.00
INTERESES GANADOS VALORES, CREDITOS, BONOS OTRO	84,839.40	54,151.00
INCREMENTO POR VARIACION DE INVENTARIOS	-0.00	-0.00
DISMINUCION DE ESTIMACIONES, PROVISIONES Y RE	-0.00	-0.00
OTROS INGRESOS	-0.00	-0.00
OTROS INGRESOS VARIOS	30,185,878.03	2,331,523.34
TOTAL DE INGRESOS Y OTROS BENEFICIOS	313,369,403.79	279,284,333.48
GASTOS Y OTRAS PERDIDAS		
GASTOS DE FUNCIONAMIENTO	260,756,432.11	279,512,947.50
SERVICIOS PERSONALES	215,060,322.60	225,517,316.92
MATERIALES Y SUMINISTROS	6,009,806.37	9,862,221.74
SERVICIOS GENERALES	39,686,303.14	44,133,408.84
TRANSFERENCIAS, ASIGNACIONES, SUBSIDIOS Y OTR	2,476,112.75	2,887,194.26
SUBSIDIOS Y SUBVENCIONES	0.00	0.00
AYUDAS SOCIALES	2,476,112.75	2,887,194.26
PARTICIPACIONES Y APORTACIONES	0.00	0.00
OTROS GASTOS Y PERDIDAS EXTRAORDINARIAS	37,206,521.77	36,643,532.30
ESTIMACIONES, DEPREC, DETER, AMORT, PROVISIONE	36,983,721.49	36,611,614.07
OTRAS PERDIDAS	222,800.28	31,918.23
TOTAL DE GASTOS Y OTRAS PERDIDAS	300,439,066.63	319,043,674.06
AHORRO / DESAHORRO NETO DEL EJERCICIO	12,930,337.16	-39,759,340.58

* Bajo protesta de decir verdad declaramos que los Estados Financieros y sus notas, son razonablemente correctos y son responsabilidad del emisor


C.P. GLORIA INES PEREZ JIMENEZ
JEFE DEL DEPTO DE CONTABILIDAD


C.P. ALBERTO CASTAÑEDA ROSAS
ENCARGADO DE DESPACHO
DIRECCION ADMINISTRATIVA


DR. PABLO WONG GONZALEZ
DIRECTOR GENERAL



ESTADO DE RESULTADOS
DE ENERO A SEPTIEMBRE DE 2019 Y DE ENERO A SEPTIEMBRE DE 2018

DESCRIPCION	2019	2018
INGRESOS V2**		
INGRESOS X SERVICIOS	17,419,902.78	21,724,377.57
OTROS INGRESOS	0.00	0.00
INGRESOS X TRANSFERENCIAS	3,507,751.62	3,704,150.05
INTERESES GANADOS, VALORES, CREDITOS, BONOS, OTRO	84,839.40	54,151.00
OTROS INGRESOS FINANCIEROS	0.00	0.00
OTROS INGRESOS Y BENEF. VARIOS	30,185,878.03	2,331,523.34
TOTAL INGRESOS	51,198,371.83	27,814,201.96
EGRESOS **		
10000 SERVICIOS PERSONALES		
11000 REMUNERACIONES PERSONAL PERMANENTE	100,257,282.23	93,855,363.36
12000 REMUNERACIONES PERSONAL TRANSITORIO	5,113,468.84	8,094,694.69
13000 REMUNERACIONES ADIC. Y ESPECIALES	48,832,235.49	59,291,511.23
14000 SEGURIDAD SOLCIAL	21,354,702.45	20,530,308.14
15000 OTRAS PREST. SOCIALES Y ECONOMICAS	29,642,654.30	30,958,352.72
17000 PAGO ESTIMULOS A SERVIDORES PUBLICOS	9,859,979.29	12,787,086.78
TOTAL SERVICIOS PERSONALES	215,060,322.60	225,517,316.92
20000 MATERIALES Y SUMINISTROS		
21000 MATERIALES Y UTILES ADMON Y ENSEÑANZA	523,180.66	754,749.05
22000 PRODUCTOS ALIMENTICIOS	444,134.63	817,918.29
23000 MATERIAS PRIMAS, PRODUCCION Y VENTA	100,326.76	412,504.59
24000 MATERIALES Y ARTICULOS COSNTRUCCION.	536,885.22	743,610.20
25000 MAT. PRIMA PROD, PROD QUIMICOS Y FARM.	3,340,983.06	5,510,228.97
26000 COMBUSTIBLES, LUBRICANTES Y ADITIVOS	633,797.66	835,255.79
27000 VESTUARIOS, BLANCOS Y PRENDAS USO PERS.	36,041.07	149,812.64
28000 MATERIALES Y SUMINISTROS DE SEGURIDAD	-0.00	-0.00
29000 HERRAMIENTAS, REFACCIONES Y ACCS.	394,457.31	638,142.21
TOTAL MATERIALES Y SUMINISTROS	6,009,806.37	9,862,221.74
30000 SERVICIOS GENERALES		
31000 SERVICIOS BASICOS	7,436,141.25	7,934,996.08
32000 SERVICIOS DE ARRENDAMIENTO	3,265,445.75	3,475,334.56
33000 SERVS PROF/CIENTIF/TECNICO Y OTROS	12,559,225.86	13,756,329.31
34000 SERVS FINANCIERO/BANCARIO/COMERCIAL	1,726,448.55	1,901,189.29
35000 SERVS INSTAL/REPARAC/MANTTO/CONSERV	6,944,740.33	7,362,109.81
36000 SERVS COMUNIC. SOCIAL Y PUBLICIDAD	-0.00	-0.00
37000 SERVICIOS DE TRASLADO Y VIATICOS	1,337,643.87	2,036,474.66
38000 SERVICIOS OFICIALES	1,601,152.36	2,649,767.62
39000 OTROS SERVICIOS GENERALES	4,815,505.17	5,017,207.51
TOTAL SERVICIOS GENERALES	39,686,303.14	44,133,408.84

* Bajo protesta de decir verdad declaramos que los Estados Financieros y sus notas, son razonablemente correctos y son responsabilidad del emisor

C.P. GLORIA INES PEREZ JIMENEZ
JEFE DEL DEPTO DE CONTABILIDAD

C.P. ALBERTO CASTANEDA ROSAS
ENCARGADO DE DESPACHO
DIRECCION ADMINISTRATIVA
CONSOLIDADORA


DR. PABLO WONG GONZALEZ
DIRECTOR GENERAL

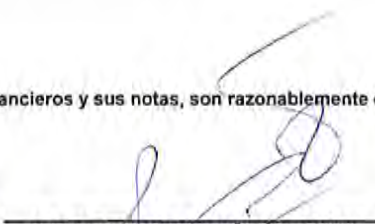



ESTADO DE RESULTADOS
DE ENERO A SEPTIEMBRE DE 2019 Y DE ENERO A SEPTIEMBRE DE 2018

DESCRIPCION	2019	2018
40000 TRANSFERENCIAS		
46000 SUBVENCIONES	-0.00	-0.00
43000 SUBSIDIO PARA CAPCITACION Y BECAS	2,476,112.75	2,887,194.26
44000 AYUDAS SOCIALES	-0.00	-0.00
46000 TRANSFER A FIDEICOMISOS, MANDATOS Y ANALOGOS	-0.00	-0.00
TOTAL TRANSFERENCIAS	2,476,112.75	2,887,194.26
OTROS GASTOS		
ESTIMACIONES DE ACTIVOS CIRCULANTES	-0.00	-490,774.08
DEPRECIACION DE BIENES INMUEBLES	9,531,862.99	9,508,164.05
DEPRECIACION DE INFRAESTRUCTURA	-0.00	-0.00
DEPRECIACION DE BIENES MUEBLES	27,451,858.50	27,594,224.10
AMORTIZACIONES DE ACTIVOS INTANGIBLES	-0.00	-0.00
PROVISION DE PASIVOS A L.P.	-0.00	-0.00
OTROS GASTOS VARIOS	-0.00	-0.00
DIFERENCIA TIPO DE CAMBIO	11,369.98	-0.00
OTRAS PERDIDAS	211,430.30	31,918.23
TOTAL OTROS GASTOS	37,206,521.77	36,643,532.30
DEFICIT ANTES SUBSIDIO GOBIERNO FEDERAL	-249,240,694.80	-291,229,472.10
SUBSIDIOS Y TRANSFERENCIAS GOB. FEDERAL	262,171,031.96	251,470,131.52
SUBSIDIOS Y TRANSFERENCIAS GOB. ESTATAL	0.00	0.00
RESULTADO DEL EJERCICIO	12,930,337.16	-39,759,340.58

* Bajo protesta de decir verdad declaramos que los Estados Financieros y sus notas, son razonablemente correctos y son responsabilidad del emisor


C.P. GLORIA INES PEREZ JIMENEZ
JEFE DEL DEPTO DE CONTABILIDAD


C.P. ALBERTO CASTAÑEDA ROSAS
ENCARGADO DE DESPACHO
DIRECCION ADMINISTRATIVA
CONSOLIDADORA


DR. PABLO WONG GONZALEZ
DIRECTOR GENERAL



ESTADO DE ORIGEN Y APLICACION DE RECURSOS
 ULTIMO DE SEP 2019 / INICIO ENE 2019

Fecha: 30/09/2019

Hoja: 1

CONCEPTO	SEP/2019	DIC/2018	VARIACION	ORIGEN	APLICACION
ACTIVO DISPONIBLE					
CAJA	12,000.00	0.00	12,000.00	0.00	12,000.00
BANCOS / TESORERIA	36,596,977.44	9,368,975.78	27,228,001.66	0.00	27,228,001.66
BANCOS / DEPENDENCIA Y OTROS	0.00	0.00	0.00	0.00	0.00
INVERSIONES TEMPORALES HASTA 3 MESES	4,174,828.09	2,138,712.29	2,036,115.80	0.00	2,036,115.80
DEPOSITOS DE FONDOS DE TERCEROS	35,762,549.23	53,331,884.85	-17,569,335.62	17,569,335.62	0.00
CUENTAS POR COBRAR A CORTO PLAZO	13,467,847.16	3,710,870.08	9,756,977.08	0.00	9,756,977.08
DEUDORES DIVERSOS POR COBRAR CORTO PLAZO	10,889,269.81	362,087.22	10,527,182.59	0.00	10,527,182.59
CONTRIBUCIONES POR RECUPERAR CORTO PLAZO	0.00	0.00	0.00	0.00	0.00
PRESTAMOS OTORGADOS	0.00	0.00	0.00	0.00	0.00
IMPUESTO AL VALOR AGREGADO ACREDITABLE	14,465.64	912,130.20	-897,664.56	897,664.56	0.00
OTROS DERECHOS A RECIBIR EFVO Y/O EQUIV	8.01	0.00	8.01	0.00	8.01
ANT. A PROV. POR PRESTAMOS DE SERV.	6,360,688.72	0.00	6,360,688.72	0.00	6,360,688.72
ANT. A PROV. ADQ DE INMUEBLES Y MUEBLES	0.00	0.00	0.00	0.00	0.00
ANT. A CONTRATISTAS (OBRA A CORTO PLAZO)	939,192.65	939,192.65	0.00	0.00	0.00
DEPOS DERECHOS A RECIBIR EFEC O EQUIV A CP	156,764.51	178,764.51	-22,000.00	22,000.00	0.00
ALMACEN DE MATERIALES Y SUMINISTROS	0.00	0.00	0.00	0.00	0.00
MERCANCIAS EN TRANSITO	0.00	0.00	0.00	0.00	0.00
ESTIMACION CUENTAS INCOBRABLES	-16,114.56	-16,114.56	0.00	0.00	0.00
TOTAL ACTIVO DISPONIBLE	108,358,476.70	70,926,503.02	37,431,973.68	18,489,000.18	55,920,973.86
ACTIVO NO CIRCULANTE					
FIDEICOMISOS, MANDATOS Y ANALOGOS	921.93	945.71	-23.78	23.78	0.00
ACTIVO FIJO					
TERRENOS	9,091,028.11	9,091,028.11	0.00	0.00	0.00
REEXPR. DE TERRENOS	12,229,403.35	12,229,403.35	0.00	0.00	0.00
EDIFICIOS NO HABITACIONALES	236,835,016.46	236,245,016.46	590,000.00	0.00	590,000.00
REEXP.EDIFICIOS NO HABITACIONALES	57,937,860.86	54,967,406.32	2,970,454.54	0.00	2,970,454.54
DEPREC. ACUM. EDIFICIOS	-123,771,073.28	-115,044,532.18	-8,726,541.10	8,726,541.10	0.00
REEXP.DEPN.ACUM. DE EDIFICIOS	-23,921,477.86	-23,116,155.97	-805,321.89	805,321.89	0.00
EDIFICACION NO HABITAC. EN PROCESO	81,645,700.69	70,747,072.64	10,898,628.05	0.00	10,898,628.05
REEXPR.NO HABITAC. EN PROCESO	374,899.60	374,899.60	0.00	0.00	0.00
EQUIPO DE OFICINA Y ESTANTERIA	18,959,115.56	18,936,031.84	23,083.72	0.00	23,083.72
REEXP.EQPO DE OFICINA Y ESTANTERIA	4,882,675.61	4,887,271.93	-4,596.32	4,596.32	0.00
DEPREC.ACUM.EQPO OFICINA Y ESTANTERIA	-16,038,325.38	-15,432,363.41	-605,961.97	605,961.97	0.00
REEXP.DEPN.ACUM EQPO OFIC Y ESTANTER	-4,882,675.62	-4,887,271.94	4,596.32	0.00	4,596.32
EQUIPO DE COMPUTO	20,039,385.90	19,809,755.90	229,630.00	0.00	229,630.00
REEXP.EQUIPO DE COMPUTO	1,700,687.36	1,700,687.36	0.00	0.00	0.00
DEPREC. ACUM. EQUIPO DE COMPUTO	-18,569,846.14	-17,981,650.92	-588,195.22	588,195.22	0.00
REEXP.DEPN.ACUM. EQUIPO DE COMPUTO	-1,700,687.36	-1,700,687.36	0.00	0.00	0.00
O.MOB Y EQUIPO DE ADMISTRACION	3,419,405.22	3,360,326.22	59,079.00	0.00	59,079.00
REEXP.O.MOB Y EQUIPO DE ADMISTRACION	5,258.00	5,258.00	0.00	0.00	0.00
DEPREC.ACUM.O.MOB Y EQUIPO DE ADMISTRA	-1,448,882.34	-1,204,864.57	-244,017.77	244,017.77	0.00
REEXP DPN ACU O.MOB.Y EQPOS DE ADMON	-5,257.99	-5,257.99	0.00	0.00	0.00
EQUIPO AUDIOVISUAL	2,191,400.81	2,191,400.81	0.00	0.00	0.00
REEXP.EQUIPO AUDIOVISUAL	334,654.06	334,654.06	0.00	0.00	0.00
DEPREC. ACUM. EQUIPO AUDIOVISUAL	-1,560,143.76	-1,430,463.47	-129,680.29	129,680.29	0.00
REEXP.DEPN.ACUM. EQUIPO AUDIOVISUAL	-334,654.06	-334,654.06	0.00	0.00	0.00
CAMARAS FOTOGRAFICAS Y DE VIDEOS	632,554.60	632,554.60	0.00	0.00	0.00
REEXP.CAMARAS FOTOGRAFICAS Y DE VIDEOS	0.00	0.00	0.00	0.00	0.00
DEPREC. ACUM.CAMARAS FOTOG Y DE VIDEOS	-272,530.77	-225,089.25	-47,441.52	47,441.52	0.00
REEXP.DEPREC.ACUM.CAMARAS FOTOG Y DE VID	0.00	0.00	0.00	0.00	0.00
EQUIPO EDUCACIONAL Y RECREATIVO	3,108,831.93	3,108,831.93	0.00	0.00	0.00
REEXP.EQUIPO EDUCAC. Y RECREATIVO	308,534.77	308,534.77	0.00	0.00	0.00
DEPREC.ACUM. EQPO EDUCACIONAL RECREAT.	-2,990,444.37	-2,937,010.84	-53,433.53	53,433.53	0.00
REEXP.DEPN.ACUM. EQ. EDUCACIONAL RECREAT.	-308,534.78	-308,534.78	0.00	0.00	0.00
EQUIPO DE LABORATORIO	432,454,264.98	422,445,346.85	10,008,918.13	0.00	10,008,918.13
REEXP.EQUIPO DE LABORATORIO	49,981,472.48	50,021,663.26	-40,190.78	40,190.78	0.00
DEPREC. ACUM. EQUIPO DE LABORATORIO	-263,697,971.45	-239,713,517.08	-23,984,454.37	23,984,454.37	0.00
REEXP.DEPN.ACUM. EQUIPO DE LABORAT	-49,981,472.47	-50,021,663.25	40,190.78	0.00	40,190.78
EQUIPO DE TRANSPORTE	9,250,032.88	9,767,967.39	-517,934.51	517,934.51	0.00
REEXP.EQUIPO DE TRANSPORTE	1,681,799.17	1,709,732.29	-27,933.12	27,933.12	0.00
DEPREC. ACUM. EQUIPO DE TRANSPORTE	-9,091,984.63	-9,358,502.55	266,517.92	0.00	266,517.92
REEXP.DEPN.ACUM. EQUIPO DE TRANSPORTE	-1,681,799.17	-1,709,732.29	27,933.12	0.00	27,933.12
CARROCERIA Y REMOLQUES	302,300.00	302,300.00	0.00	0.00	0.00
REEXP.CARROCERIA Y REMOLQUES	0.00	0.00	0.00	0.00	0.00
DEPREC. ACUM. CARROCERIA Y REMOLQUES	-256,749.93	-211,404.96	-45,344.97	45,344.97	0.00
REEXP.DEPN.ACUM. CARROCERIA Y REMOLQUES	0.00	0.00	0.00	0.00	0.00

* Bajo protesta de decir verdad declaramos que los Estados Financieros y sus notas, son razonablemente correctos y son responsabilidad del emisor

C.P. GLORIA INES PEREZ JIMENEZ
 JEFE DEL DEPTO DE CONTABILIDAD

C.P. ALBERTO CASTAÑEDA ROSAS
 ENCARGADO DE DESPACHO
 DIRECCION ADMINISTRATIVA

DR. PABLO WONG GONZALEZ
 DIRECTOR GENERAL



CENTRO DE INVESTIGACION EN ALIMENTACION Y DESARROLLO A.C. (CONSOLIDADO)
CARRETERA A LA VICTORIA KM 0.6 S/N CP.83304
CIA820316TI4


ESTADO DE ORIGEN Y APLICACION DE RECURSOS
ULTIMO DE SEP 2019 / INICIO ENE 2019


Fecha : 30/09/2019


Hoja : 2

MAQUINARIA Y EQUIPO AGROPECUARIO	923,808.02	923,808.02	0.00	0.00	0.00
----------------------------------	------------	------------	------	------	------

* Bajo protesta de decir verdad declaramos que los Estados Financieros y sus notas, son razonablemente correctos y son responsabilidad del emisor


C.P. GLORIA INES PEREZ JIMENEZ
JEFE DEL DEPTO DE CONTABILIDAD


C.P. ALBERTO CASTAÑEDA ROSAS
ENCARGADO DE DESPACHO
DIRECCION ADMINISTRATIVA
CONSOLIDADORA


DR. PABLO WONG GONZALEZ
DIRECTOR GENERAL



ESTADO DE ORIGEN Y APLICACION DE RECURSOS
 ULTIMO DE SEP 2019 / INICIO ENE 2019

Fecha : 30/09/2019

Hoja : 3

CONCEPTO	SEP/2019	DIC/2018	VARIACION	ORIGEN	APLICACION
REEXP.MAQUINARIA Y EQUIPO AGROPECUARIO	984.71	984.71	0.00	0.00	0.00
DEPREC. ACUM. MAQ. Y EQ. AGROPECUARIO	-507,690.69	-440,374.47	-67,316.22	67,316.22	0.00
REEXP.DEPN.ACUM. MAQ. Y EQ. AGROPECUARIO	-984.72	-984.72	0.00	0.00	0.00
MAQUINARIA Y EQUIPO INDUSTRIAL	63,783.76	26,292.56	37,491.20	0.00	37,491.20
REEXP.MAQUINARIA Y EQUIPO INDUSTRIAL	0.00	0.00	0.00	0.00	0.00
DEPREC. ACUM. MAQ. Y EQ. INDUSTRIAL	-13,356.53	-8,885.19	-4,471.34	4,471.34	0.00
REEXP.DEPN. ACUM. MAQ. Y EQ. INDUSTRIAL	0.00	0.00	0.00	0.00	0.00
EQUIPOS Y APARATOS DE COMUNICACION	3,418,126.93	3,418,126.93	0.00	0.00	0.00
REEXP.EQUIPOS Y APARATOS DE COMUNICACION	177,405.00	177,405.00	0.00	0.00	0.00
DEPREC. ACUM. EQ. Y APARATOS COMUNIC.	-2,236,927.71	-2,115,333.95	-121,593.76	121,593.76	0.00
REEXP.DEPN.ACUM. EQPO.Y APARATOS COMUNIC.	-177,405.00	-177,405.00	0.00	0.00	0.00
MAQUINARIA Y EQUIPO ELECTRICO	12,835,654.78	12,838,627.42	-2,972.64	2,972.64	0.00
REEXP.MAQUINARIA Y EQUIPO ELECTRICO	861,147.12	864,463.65	-3,316.53	3,316.53	0.00
DEPREC. ACUM. MAQ. Y EQ. ELECTRICO	-9,494,336.46	-8,982,146.34	-512,190.12	512,190.12	0.00
REEXP.DEPN. ACUM. MAQ. Y EQ. ELECTRICO	-861,147.10	-864,463.63	3,316.53	0.00	3,316.53
HERRAMIENTAS Y ACCESORIOS	3,907,138.94	3,928,272.24	-21,133.30	21,133.30	0.00
REEXP.HERRAMIENTAS Y ACCESORIOS	489,985.87	495,199.74	-5,213.87	5,213.87	0.00
DEPREC. ACUM. HERRAMIENTAS Y ACCESORIOS	-3,117,844.98	-2,968,077.35	-149,767.63	149,767.63	0.00
REEXP.DEPN.ACUM. HERRAMIENTAS Y ACCESOR.	-489,985.85	-495,199.72	5,213.87	0.00	5,213.87
BIBLIOTECA	101,263.12	101,263.12	0.00	0.00	0.00
REEXP. BIBLIOTECA	831,017.85	831,017.85	0.00	0.00	0.00
SOFTWARE	0.00	0.00	0.00	0.00	0.00
OTROS ACTIVOS INTANGIBLES	0.00	0.00	0.00	0.00	0.00
AMORTIZACION ACUM. ACTIVOS INTANGIBLES	0.07	0.07	0.00	0.00	0.00
OTROS ACTIVOS DIFERIDOS	0.00	0.00	0.00	0.00	0.00
GASTOS PAGADOS POR ADELANTADO	0.00	0.00	0.00	0.00	0.00
TOTAL ACTIVO FIJO	433,563,330.10	445,107,323.47	-11,543,993.37	36,709,046.55	25,165,053.18
TOTAL ACTIVO	541,921,806.80	516,033,826.49	25,887,980.31	55,198,046.73	81,086,027.04

* Bajo protesta de decir verdad declaramos que los Estados Financieros y sus notas, son razonablemente correctos y son responsabilidad del emisor

C.P. GLORIA INES PEREZ JIMENEZ
 JEFE DEL DEPTO DE CONTABILIDAD

C.P. ALBERTO CASTAÑEDA ROSAS
 ENCARGADO DE DESPACHO
 DIRECCION ADMINISTRATIVA
 CONSOLIDADORA

DR. PABLO WONG GONZALEZ
 DIRECTOR GENERAL




ESTADO DE ORIGEN Y APLICACION DE RECURSOS
ULTIMO DE SEP 2019 / INICIO ENE 2019

Fecha : 30/09/2019

Hoja : 4

CONCEPTO	SEP/2019	DIC/2018	VARIACION	ORIGEN	APLICACION
PASIVO A CORTO PLAZO					
SERVICIOS PERSONALES POR PAGAR	2,206.88	0.00	2,206.88	2,206.88	0.00
PROVEEDORES POR PAGAR A CORTO PLAZO	1,208,208.14	0.00	1,208,208.14	1,208,208.14	0.00
RETENCIONES Y CONTRIBUCIONES POR PAGAR	9,733,295.71	14,912,610.79	-5,179,315.08	0.00	5,179,315.08
OTRAS CUENTAS POR PAGAR A CORTO PLAZO	11,831,385.98	10,524,447.33	1,306,938.65	1,306,938.65	0.00
INGRESOS COBRADOS POR ADELANTADO	0.00	0.00	0.00	0.00	0.00
OTROS PASIVOS DIFERIDOS A CORTO PLAZO	0.00	1,180,870.07	-1,180,870.07	0.00	1,180,870.07
FONDOS EN ADMINISTRACION A CORTO PLAZO	42,911,609.85	51,621,171.77	-8,709,561.92	0.00	8,709,561.92
OTRAS PROVISIONES A CORTO PLAZO	0.00	0.00	0.00	0.00	0.00
INGRESOS POR CLASIFICAR	0.00	0.00	0.00	0.00	0.00
FONDOS FIDEICOMISOS, MANDATOS Y ANALOG.	0.00	0.00	0.00	0.00	0.00
BIENES EN GARANTIA A CORTO PLAZO	247,142.13	224,850.86	22,291.27	22,291.27	0.00
DOCUMENTOS COMERCIALES POR PAGAR LP	0.00	0.00	0.00	0.00	0.00
PREVISION PARA CONTINGENCIAS A LARGO P.	0.00	0.00	0.00	0.00	0.00
OTRAS PROVISIONES A LARGO PLAZO	57,020,150.98	57,020,150.98	0.00	0.00	0.00
TOTAL PASIVO A CORTO PLAZO	122,953,999.67	135,484,101.80	-12,530,102.13	2,539,644.94	15,069,747.07
TOTAL PASIVO	122,953,999.67	135,484,101.80	-12,530,102.13	2,539,644.94	15,069,747.07
PATRIMONIO					
PATRIMONIO	269,192,988.53	269,192,988.53	0.00	0.00	0.00
APORTACION GOBIERNO FEDERAL	82,093,413.07	82,093,413.07	0.00	0.00	0.00
SUPERAVIT /DEFICIT POR DONACION	481,687,264.94	459,169,974.20	22,517,290.74	22,517,290.74	0.00
REVALUACIONES DEL PATRIMONIO	0.00	0.00	0.00	0.00	0.00
RESULTADO DEL EJERCICIO ACTUAL	0.00	0.00	0.00	0.00	0.00
RESULTADO DE EJERCICIOS ANTERIORES	-515,916,063.22	-515,916,063.22	0.00	0.00	0.00
SUPERAVIT O DEFICIT X REVALUACION ACUM	88,979,866.65	86,009,412.11	2,970,454.54	2,970,454.54	0.00
CAMBIOS EN POLITICAS CONTABLES	0.00	0.00	0.00	0.00	0.00
TOTAL PATRIMONIO	406,037,469.97	380,549,724.69	25,487,745.28	25,487,745.28	0.00
TOTAL PASIVO + PATRIMONIO	528,991,469.64	516,033,826.49	12,957,643.15	28,027,390.22	15,069,747.07

* Bajo protesta de decir verdad declaramos que los Estados Financieros y sus notas, son razonablemente correctos y son responsabilidad del emisor


C.P. GLORIA INES PEREZ JIMENEZ
JEFE DEL DEPTO. DE CONTABILIDAD


C.P. ALBERTO CASTANEDA ROSAS
ENCARGADO DE DESPACHO
DIRECCION ADMINISTRATIVA
CONSOLIDADORA


DR. PABLO WONG GONZALEZ
DIRECTOR GENERAL



ESTADO DE ORIGEN Y APLICACION DE RECURSOS
 ULTIMO DE SEP 2019 / INICIO ENE 2019

Fecha : 30/09/2019

Hoja : 5

CONCEPTO	SEP/2019	DIC/2018	VARIACION	ORIGEN	APLICACION
INGRESOS					
INGRESOS X SERVICIOS				17,419,902.78	0.00
OTROS INGRESOS				0.00	0.00
INGRESOS X TRANSFERENCIAS				3,507,751.62	0.00
SUBSIDIOS Y TRANSF. GOBIERNO FEDERAL				262,171,031.96	0.00
SUBSIDIOS Y TRANSF. GOBIERNO ESTATAL				0.00	0.00
INTERESES GANADOS, VALORES, CREDITOS				84,839.40	0.00
OTROS INGRESOS FINANCIEROS				0.00	0.00
DIF. POR T.C. A FAVOR EN EFECTIVO Y				0.00	0.00
OTROS INGRESOS Y BENEFICIOS				30,185,878.03	0.00
TOTAL INGRESOS				313,369,403.79	0.00
GASTOS DE OPERACION					
11000 REMUNERACIONES PERSONAL PERMANENTE				0.00	100,257,282.23
12000 REMUNERACIONES PERSONAL TRANSITORIO				0.00	5,113,468.84
13000 REMUNERACIONES ADIC. Y ESPECIALES				0.00	48,832,235.49
14000 SEGURIDAD SOLCIAL				0.00	21,354,702.45
15000 OTRAS PRESTACIONES SOCIALES				0.00	29,642,654.30
17000 ESTIMULOS A SERVIDORES PUBLICOS				0.00	9,859,979.29
21000 MATS. Y UTILES ADMON Y ENSEÑANZA				0.00	523,180.66
22000 PRODUCTOS ALIMENTICIOS				0.00	444,134.63
23000 MATERIAS PRIMAS, PRODUCCION Y VENTA				0.00	100,326.76
24000 MATERIALES Y ARTICULOS COSNTRUCCION				0.00	536,885.22
25000 MAT. PRIMA, PROD QUIMICOS Y FARM.				0.00	3,340,983.06
26000 COMBUSTIBLES Y LUBRICANTES				0.00	633,797.66
27000 VESTUARIOS/BLANCO, PRENDAS USO PERS				0.00	36,041.07
28000 MATERIALES Y SUMINISTROS SEGURIDAD				0.00	0.00
29000 HERRAMIENTAS, REFACCIONES Y ACCS.				0.00	394,457.31
31000 SERVICIOS BASICOS				0.00	7,436,141.25
32000 SERVICIOS DE ARRENDAMIENTO				0.00	3,265,445.75
33000 SERVS PROF/CIENFIF/TECNICO Y OTROS				0.00	12,559,225.86
34000 SERVS FINANCIERO/BANCARIO/COMERCIAL				0.00	1,726,448.55
35000 SERVS INSTAL/REPARAC/MANTTO/CONSERV				0.00	6,944,740.33
36000 SERVS COMUNIC. SOCIAL Y PUBLICIDAD				0.00	0.00
37000 SERVICIOS DE TRASLADO Y VIATICOS				0.00	1,337,643.87
38000 SERVICIOS OFICIALES				0.00	1,601,152.36
39000 OTROS SERVICIOS GENERALES				0.00	4,815,505.17
44100 AYUDAS SOCIALES A PERSONAS				0.00	0.00
43000 SUBSIDIO PARA CAPCITACION Y BECAS				0.00	2,476,112.75
44000 AYUDAS SOCIALES				0.00	0.00
ESTIMACIONES DE ACTIVOS CIRCULANTES				0.00	0.00
DEPRECIACION DE BIENES INMUEBLES				0.00	9,531,862.99
DEPRECIACION DE INFRAESTRUCTURA				0.00	0.00
DEPRECIACION DE BIENES MUEBLES				0.00	27,451,858.50
AMORTIZACIONES DE ACTIVOS INTANGIBLES				0.00	0.00
PROVISION DE PASIVO A LP				0.00	0.00
OTROS GASTOS VARIOS				0.00	0.00
DIFERENCIA TIPO DE CAMBIO				0.00	11,369.98
OTRAS PERDIDAS				0.00	211,430.30
TOTAL GASTOS DE OPERACION				0.00	300,439,066.63
TOTAL ESTADO DE RESULTADOS				313,369,403.79	300,439,066.63
TOTALES ORIGEN/APLICACION				396,594,840.74	396,594,840.74

* Bajo protesta de decir verdad declaramos que los Estados Financieros y sus notas, son razonablemente correctos y son responsabilidad del emisor

C.P. GLORIA INES PEREZ JIMENEZ
 JEFE DEL DEPTO DE CONTABILIDAD

C.P. ALBERTO CASTANEDA ROSAS
 ENCARGADO DE DESPACHO
 DIRECCION ADMINISTRATIVA

DR. PABLO WONG GONZALEZ
 DIRECTOR GENERAL




ESTADO DE CAMBIOS EN LA SITUACIÓN FINANCIERA


DE ENERO A SEPTIEMBRE DE 2019 Y DE ENERO A SEPTIEMBRE DE 2018


Hoja : 1 de 2
Hora : 09:44 a.m.
Fecha : 07/10/2019

CONCEPTO	ORIGEN	APLICACIÓN
ACTIVO	69,283,038.36	76,201,860.76
ACTIVO CIRCULANTE	23,565,402.56	17,754,272.20
EFFECTIVO Y EQUIVALENTES	23,565,402.56	0.00
EFFECTIVO	8,000.00	0.00
BANCOS / TESORERIA	0.00	29,216,720.26
INVERSIONES TEMPORALES (HASTA 3 MESES)	0.00	619,332.71
DEPOS DE FONDO DE TERC EN GARANTIA Y/O ADMON	53,393,455.53	0.00
DERECHOS A RECIBIR EFFECTIVO O EQUIVALENTES	0.00	11,685,531.74
CUENTAS POR COBRAR A CORTO PLAZO	0.00	10,825,179.86
DEUDORES DIVERSOS POR COBRAR A CORTO PLAZO	0.00	1,195,712.47
IMPUESTO AL VALOR AGREGADO ACREDITABLE	335,368.60	0.00
OTROS DERECHOS A RECIBIR EFEC O EQUI A C.PZO	0.00	8.01
DERECHOS A RECIBIR BIENES O SERVICIOS	0.00	6,067,629.10
ANT PROV POR ADQ DE BIENES Y PREST DE SERV CP	0.00	6,067,629.10
ANTICIPO A CONTRATISTAS (OBRAS) A CORTO PLAZO	0.00	0.00
DEPOS PARA GARANTIZAR ADQUIS BIENES Y/O SERV	0.00	0.00
INVENTARIOS	0.00	0.00
ALMACEN	0.00	0.00
ESTIMACION DE PERDIDAS O DETERIORO DE ACTIVOS	0.00	1,111.36
ESTIM. CUENTAS INCOBRABLES POR EFVO O EQUIV	0.00	1,111.36
OTROS ACTIVOS CIRCULANTES	0.00	0.00
ACTIVO NO CIRCULANTE	45,717,635.80	58,447,588.56
INVERSIONES FINANCIERAS A LARGO PLAZO	1,656.03	0.00
FIDEICOMISOS, MANDATOS Y ANALOGOS	1,656.03	0.00
DERECHOS A RECIBIR EFFECTIVO O EQUIV A LARGO P	0.00	0.00
BIENES INMUEBLES, INFRAESTRUCTURA Y CONTRUCCIO	0.00	48,003,772.97
TERRENOS	0.00	0.00
EDIFICIOS NO HABITACIONALES	0.00	4,169,130.98
CONSTRUCCIONES EN PROCESO EN BIENES PROPIOS	0.00	43,834,641.99
BIENES MUEBLES	0.00	10,443,815.59
MOBILIARIO Y EQUIPO DE ADMINISTRACION	0.00	789,984.80
MOBILIARIO Y EQUIPO EDUCACIONAL Y RECREATIVO	5,572.08	0.00
EQUIPO E INSTRUMENTAL MEDICO Y DE LABORATORIO	0.00	11,236,719.26
VEHICULOS Y EQUIPO DE TRANSPORTE	1,202,136.20	0.00
MAQUINARIA, OTROS EQUIPOS Y HERRAMIENTAS	375,180.19	0.00
ACTIVOS INTANGIBLES	0.00	0.00
DEPRECIACIONES, DETERIORO Y AMORT. ACUM DE BI	45,715,979.77	0.00
DEPRECIACION ACUMILADA DE BIENES INMUEBLES	12,709,243.18	0.00
DEPRECIACION ACUMILADA DE BIENES MUEBLES	33,006,736.59	0.00
AMORTIZACION ACUM. DE ACTIVOS INTANGIBLES	0.00	0.00
ACTIVOS DIFERIDOS	0.00	0.00
ESTIMACION POR PERDIDAS O DETERIORO DE ACTIVO	0.00	0.00
OTROS ACTIVOS NO CIRCULANTES	0.00	0.00
PASIVO	1,931,807.00	50,254,042.05
PASIVO CIRCULANTE	0.00	50,254,042.05
CUENTAS POR PAGAR A CORTO PLAZO	0.00	9,786,448.52
SERVICIOS PERSONALES POR PAGAR A CORTO PLAZO	0.00	1,699,098.92
PROVEEDORES POR PAGAR A CORTO PLAZO	0.00	6,794,309.89
RETENCIONES Y CONTRIBUCIONES X PAGAR A C. PZO	0.00	3,322,630.02
OTRAS CUENTAS POR PAGAR A CORTO PLAZO	2,029,590.30	0.00

* Bajo protesta de decir verdad declaramos que los Estados Financieros y sus notas, son razonablemente correctos y son responsabilidad del emisor


C.P. GLORIA INES PÉREZ JIMÉNEZ
JEFE DEL DEPTO DE CONTABILIDAD


C.P. ALBERTO CASTANEDA ROSAS
ENCARGADO DE DESPACHO
DIRECCION ADMINISTRATIVA


DR. PABLO WONG GONZALEZ
DIRECTOR GENERAL





ESTADO DE CAMBIOS EN LA SITUACIÓN FINANCIERA
DE ENERO A SEPTIEMBRE DE 2019 Y DE ENERO A SEPTIEMBRE DE 2018


Hoja : 2 de 2
Hora : 09:44 a.m.
Fecha : 07/10/2019

CONCEPTO	ORIGEN	APLICACIÓN
DOCUMENTOS POR PAGAR A CORTO PLAZO	0.00	0.00
PORCION A CORTO PLAZO DE LA DEUDA PUBLICA A L	0.00	0.00
PASIVOS DIFERIDOS A CORTO PLAZO	0.00	0.00
FONDOS Y BIENES DE TERCEROS EN ADMON Y/O GARA	0.00	40,467,593.53
FONDOS EN GARANTIA A CORTO PLAZO	32,377.76	0.00
FONDOS EN ADMINISTRACION A CORTO PLAZO	0.00	40,499,971.29
PROVISIONES A CORTO PLAZO	0.00	0.00
OTROS PASIVOS A CORTO PLAZO	0.00	0.00
PASIVO NO CIRCULANTE	1,931,807.00	0.00
CUENTAS POR PAGAR A LARGO PLAZO	0.00	0.00
DOCUMENTOS POR PAGAR A LARGO PLAZO	0.00	0.00
DEUDA PUBLICA A LARGO PLAZO	0.00	0.00
PASIVOS DIFERIDOS A LARGO PLAZO	0.00	0.00
FONDOS Y BIENES DE TERCEROS EN ADMON Y/O GARA	0.00	0.00
PROVISIONES A LARGO PLAZO	1,931,807.00	0.00
OTRAS PROVISIONES A LARGO PLAZO	1,931,807.00	0.00
HACIENDA PUBLICA/ PATRIMONIO	114,914,825.56	59,673,768.11
HACIENDA PUBLICA/PATRIMONIO CONTRIBUIDO	59,254,693.28	0.00
APORTACIONES	0.00	0.00
PATRIMONIO	0.00	0.00
APORTACIONES GOB FEDERAL AÑO ACTUAL	0.00	0.00
DONACIONES DE CAPITAL	59,254,693.28	0.00
SUPERAVIT/DEFICIT POR DONACION	59,254,693.28	0.00
HACIENDA PUBLICA/PATRIMONIO GENERADO	55,660,132.28	59,673,768.11
RESULTADOS DEL EJERCICIO(AHORRO/DESAHORRO)	52,689,677.74	0.00
AHORRO O DESAHORRO DEL EJERCICIO	52,689,677.74	0.00
RESULTADOS DE EJERCICIOS ANTERIORES	0.00	59,673,768.11
RESULTADOS DE EJERCICIOS ANTERIORES	0.00	59,673,768.11
SUPERAVIT O DEFICIT POR REVALUACION ACUM	2,970,454.54	0.00
REVALUOS DE BIENES MUEBLES	2,970,454.54	0.00
MODIFICACIONES AL PATRIMONIO	0.00	0.00
RECTIFICACIONES DE RESULTADOS EJERCICIOS ANTE.	0.00	0.00
RECTIFICACIONES DE RESULTADOS DE EJERCICIOS A	0.00	0.00
EXCESO O INSUFICIENCIA EN LA ACTUAL DE LA HAC	0.00	0.00

* Bajo protesta de decir verdad declaramos que los Estados Financieros y sus notas, son razonablemente correctos y son responsabilidad del emisor


C.P. GLORIA INES PÉREZ JIMÉNEZ
JEFE DEL DEPTO DE CONTABILIDAD


C.P. ALBERTO CASTAÑEDA ROSAS
ENCARGADO DE DESPACHO
DIRECCIÓN ADMINISTRATIVA


DR. PABLO WONG GONZÁLEZ
DIRECTOR GENERAL



CENTRO DE INVESTIGACION EN ALIMENTACION Y DESARROLLO A.C. (CONSOLIDADO)
CARRETERA A LA VICTORIA KM 0.6 S/N CP.83304
CIA820316TI4

Hoja : 1 de 2
Hora : 09:46 a.m.
Fecha : 07/10/2019

ESTADO DE VARIACIONES EN EL PATRIMONIO (CONAC)
DE ENERO A SEPTIEMBRE DE 2019 Y DE ENERO A DICIEMBRE DE 2018

Concepto	Patrimonio Contribuido	Patrimonio Generado de Ejercicios Anteriores	Patrimonio Generado del Ejercicio	Ajustes por Cambios de Valor	TOTAL
Hacienda publica/Patrimonio contribuido Neto 2018	810,456,375.80	0.00	0.00	0.00	810,456,375.80
Aportaciones 2018	351,286,401.60	0.00	0.00	0.00	351,286,401.60
Donaciones de Capital 2018	459,169,974.20	0.00	0.00	0.00	459,169,974.20
Actualización de la Hacienda Pública/Patrimonio 2018	0.00	0.00	0.00	0.00	0.00
Hacienda pública/Patrimonio Generado Neto 2018	0.00	-367,771,594.41	-62,135,056.70	0.00	-429,906,651.11
Resultados del Ejercicio Ahorro/Desahorro	0.00	0.00	-62,135,056.70	0.00	-62,135,056.70
Resultados de Ejercicios Anteriores	0.00	-453,781,006.52	0.00	0.00	-453,781,006.52
Revalúos	0.00	86,009,412.11	0.00	0.00	86,009,412.11
Reservas	0.00	0.00	0.00	0.00	0.00
Rectificaciones de Resultados de Ejercicios Anteriores	0.00	0.00	0.00	0.00	0.00
Exceso o Insuficiencia en la Actualiza de la Hacienda	0.00	0.00	0.00	0.00	0.00
Resultados por Posición Monetaria	0.00	0.00	0.00	0.00	0.00
Resultado por Tenencia de Activos no Monetarios	0.00	0.00	0.00	0.00	0.00
Hacienda Pública/Patrimonio Neto Final 2018	810,456,375.80	-367,771,594.41	-62,135,056.70	0.00	380,549,724.69
Cambios Hacienda pública/Patrimonio contribuido Neto 2019	22,517,290.74	0.00	0.00	0.00	22,517,290.74
Aportaciones 2019	0.00	0.00	0.00	0.00	0.00
Donaciones de capital 2019	22,517,290.74	0.00	0.00	0.00	22,517,290.74
Actualización de la Hacienda Pública/Patrimonio Neto2019	0.00	0.00	0.00	0.00	0.00
Variaciones de la Hacienda pública/Patrimonio Generado	0.00	-62,135,056.70	78,035,848.40	0.00	15,900,791.70
Resultados del Ejercicio Ahorro/Desahorro	0.00	0.00	12,930,337.16	0.00	12,930,337.16
Resultados de Ejercicios Anteriores	0.00	-62,135,056.70	62,135,056.70	0.00	0.00
Revalúos	0.00	0.00	2,970,454.54	0.00	2,970,454.54
Reservas	0.00	0.00	0.00	0.00	0.00
Rectificaciones de Resultados de Ejercicios Anteriores	0.00	0.00	0.00	0.00	0.00

* Bajo protesta de decir verdad declaramos que los Estados Financieros y sus notas, son razonablemente correctos y son responsabilidad del emisor

C.P. GLORIA INES PEREZ JIMENEZ
JEFE DEL DEPTO DE CONTABILIDAD

C.P. ALBERTO CASTANEDA ROSAS
ENCARGADO DE DESPACHO DIRECCION

DR. PABLO WONG GONZALEZ
DIRECTOR GENERAL




CENTRO DE INVESTIGACION EN ALIMENTACION Y DESARROLLO A.C. (CONSOLIDADO)
CARRETERA A LA VICTORIA KM 0.6 S/N CP.83304
CIA820316TI4

Hoja : 1 de 2
Hora : 03:22 p.m.
Fecha : 10/10/2019

ESTADO DE VARIACIONES EN EL PATRIMONIO (CONAC)
DE ENERO A SEPTIEMBRE DE 2019 Y DE ENERO A DICIEMBRE DE 2018

Concepto	Patrimonio Contribuido	Patrimonio Generado de Ejercicios Anteriores	Patrimonio Generado del Ejercicio	Ajustes por Cambios de Valor	TOTAL
Hacienda pública/Patrimonio contribuido Neto 2018	810,456,375.80	0.00	0.00	0.00	810,456,375.80
Aportaciones 2018	351,286,401.60	0.00	0.00	0.00	351,286,401.60
Donaciones de Capital 2018	459,169,974.20	0.00	0.00	0.00	459,169,974.20
Actualización de la Hacienda Pública/Patrimonio 2018	0.00	0.00	0.00	0.00	0.00
Hacienda pública/Patrimonio Generado Neto 2018	0.00	-367,771,594.41	-62,135,056.70	0.00	-429,906,651.11
Resultados del Ejercicio Ahorro/Desahorro	0.00	0.00	-62,135,056.70	0.00	-62,135,056.70
Resultados de Ejercicios Anteriores	0.00	-453,781,006.52	0.00	0.00	-453,781,006.52
Revalúos	0.00	86,009,412.11	0.00	0.00	86,009,412.11
Reservas	0.00	0.00	0.00	0.00	0.00
Rectificaciones de Resultados de Ejercicios Anteriores	0.00	0.00	0.00	0.00	0.00
Exceso o Insuficiencia en la Actualiza de la Hacienda	0.00	0.00	0.00	0.00	0.00
Resultados por Posición Monetaria	0.00	0.00	0.00	0.00	0.00
Resultado por Tenencia de Activos no Monetarios	0.00	0.00	0.00	0.00	0.00
Hacienda Pública/Patrimonio Neto Final 2018	810,456,375.80	-367,771,594.41	-62,135,056.70	0.00	380,549,724.69
Cambios Hacienda pública/Patrimonio contribuido Neto 2019	22,517,290.74	0.00	0.00	0.00	22,517,290.74
Aportaciones 2019	0.00	0.00	0.00	0.00	0.00
Donaciones de capital 2019	22,517,290.74	0.00	0.00	0.00	22,517,290.74
Actualización de la Hacienda Pública/Patrimonio Neto2019	0.00	0.00	0.00	0.00	0.00
Variaciones de la Hacienda pública/Patrimonio Generado	0.00	-62,135,056.70	78,035,848.40	0.00	15,900,791.70
Resultados del Ejercicio Ahorro/Desahorro	0.00	0.00	12,930,337.16	0.00	12,930,337.16
Resultados de Ejercicios Anteriores	0.00	-62,135,056.70	62,135,056.70	0.00	0.00
Revalúos	0.00	0.00	2,970,454.54	0.00	2,970,454.54
Reservas	0.00	0.00	0.00	0.00	0.00
Rectificaciones de Resultados de Ejercicios Anteriores	0.00	0.00	0.00	0.00	0.00

* Bajo protesta de decir verdad declaramos que los Estados Financieros y sus notas, son razonablemente correctos y son responsabilidad del emisor


C.P. GLORIA INES PEREZ JIMENEZ
JEFE DEL DEPTO DE CONTABILIDAD


C.P. ALBERTO CASTAÑEDA ROSAS
ENCARGADO DE DESPACHO DIRECCION


DR. PABLO WONG GONZALEZ
DIRECTOR GENERAL

CONSOLIDADORA




CENTRO DE INVESTIGACION EN ALIMENTACION Y DESARROLLO A.C. (CONSOLIDADO)
CARRETERA A LA VICTORIA KM 0.6 S/N CP.83304
CIA820316TI4

Hoja : 2 de 2
Hora : 09:46 a.m.
Fecha : 07/10/2019


ESTADO DE VARIACIONES EN EL PATRIMONIO (CONAC)
DE ENERO A SEPTIEMBRE DE 2019 Y DE ENERO A DICIEMBRE DE 2018

Concepto	Patrimonio Contribuido	Patrimonio Generado de Ejercicios Anteriores	Patrimonio Generado del Ejercicio	Ajustes por Cambios de Valor	TOTAL
Cambios en el Exceso o Insuficiencia en la Actualiza de la Resultados por Posición Monetaria	0.00	0.00	0.00	0.00	0.00
Resultado por Tenencia de Activos no Monetarios	0.00	0.00	0.00	0.00	0.00
Hacienda Pública/Patrimonio Neto Final 2019	832,973,666.54	-429,906,651.11	15,900,791.70	0.00	418,967,807.13

* Bajo protesta de decir verdad declaramos que los Estados Financieros y sus notas, son razonablemente correctos y son responsabilidad del emisor


C.P. GLORIA INES PEREZ JIMENEZ
JEFE DEL DEPTO DE CONTABILIDAD


C.P. ALBERTO CASTANEDA ROSAS
ENCARGADO DE DESPACHO DIRECCION


DR. PABLO WONG GONZALEZ
DIRECTOR GENERAL

CONSOLIDADORA




CENTRO DE INVESTIGACION EN ALIMENTACION Y DESARROLLO A.C. (CONSOLIDADO)
CARRETERA A LA VICTORIA KM 0.6 S/N CP.83304
CIA820316TI4


Hoja : 1 de 1
Hora : 09:43 a.m.
Fecha : 07/10/2019


ESTADO ANALITICO DEL ACTIVO
DE ENERO A SEPTIEMBRE DE 2019

CONCEPTO	SALDO INICIAL 1	CARGOS DEL PERIODO 2	ABONOS DEL PERIODO 3	SALDO FINAL 4 (1+2-3)	VARIACION DEL PERIODO (4-1)
ACTIVO	516,033,826.49	861,470,153.60	835,582,173.29	541,921,806.80	25,887,980.31
ACTIVO CIRCULANTE	70,926,503.02	833,967,634.38	796,535,660.70	108,358,476.70	37,431,973.68
EFFECTIVO Y EQUIVALENTES	64,839,572.92	489,345,304.51	477,638,522.67	76,546,354.76	11,706,781.84
DERECHOS A RECIBIR EFECTIVO O EQUIVALENTES	4,985,087.50	337,250,786.47	317,864,283.35	24,371,590.62	19,386,503.12
DERECHOS A RECIBIR BIENES O SERVICIOS	1,117,957.16	7,371,543.40	1,032,854.68	7,456,645.88	6,338,688.72
INVENTARIOS	0.00	0.00	0.00	0.00	0.00
ALMACEN	0.00	0.00	0.00	0.00	0.00
ESTIMACION DE PERDIDAS O DETERIORO DE ACTIVOS	-16,114.56	0.00	0.00	-16,114.56	0.00
OTROS ACTIVOS CIRCULANTES	0.00	0.00	0.00	0.00	0.00
ACTIVO NO CIRCULANTE	445,107,323.47	27,502,519.22	39,046,512.59	433,563,330.10	-11,543,993.37
INVERSIONES FINANCIERAS A LARGO PLAZO	945.71	-23.78	0.00	921.93	-23.78
DERECHOS A RECIBIR EFECTIVO O EQUIV A LARGO P	0.00	0.00	0.00	0.00	0.00
BIENES INMUEBLES, INFRAESTRUCTURA Y CONTRUCCIO	383,654,826.48	15,049,082.59	590,000.00	398,113,909.07	14,459,082.59
BIENES MUEBLES	563,127,778.45	11,207,702.08	1,472,791.10	572,862,689.43	9,734,910.98
ACTIVOS INTANGIBLES	0.00	0.00	0.00	0.00	0.00
DEPRECIACIONES, DETERIORO Y AMORT. ACUM DE BI	-501,676,227.17	1,245,758.33	36,983,721.49	-537,414,190.33	-35,737,963.16
ACTIVOS DIFERIDOS	0.00	0.00	0.00	0.00	0.00
ESTIMACION POR PERDIDAS O DETERIORO DE ACTIVO	0.00	0.00	0.00	0.00	0.00
OTROS ACTIVOS NO CIRCULANTES	0.00	0.00	0.00	0.00	0.00

* Bajo protesta de decir verdad declaramos que los Estados Financieros y sus notas, son razonablemente correctos y son responsabilidad del emisor


C.P. GLORIA INES PEREZ JIMENEZ
JEFE DEL DEPTO DE CONTABILIDAD


C.P. ALBERTO CASTANEDA ROSAS
ENCARGADO DE DESPACHO DIRECCION
ADMINISTRATIVA


DR. PABLO WONG GONZALEZ
DIRECTOR GENERAL

CONSOLIDADORA




CENTRO DE INVESTIGACION EN ALIMENTACION Y DESARROLLO A.C. (CONSOLIDADO)
CARRETERA A LA VICTORIA KM 0.6 S/N CP.83304
CIA820316TI4

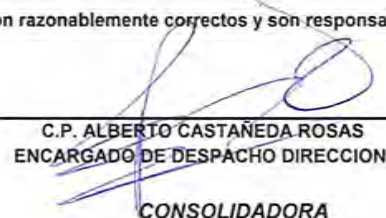
Hoja : 1 de 1
Hora : 10:07 a.m.
Fecha : 07/10/2019


ESTADO ANALÍTICO DE LA DEUDA Y OTROS PASIVOS
DE ENERO A SEPTIEMBRE DE 2019

Denominación de las Deudas	Moneda de Contratación	Institución o País Acreedor	Saldo Inicial del Periodo	Saldo Final del Periodo
DEUDA PÚBLICA				
Corto Plazo				
Deuda Interna				
Instituciones de Crédito	0.00	0.00	-0.00	0.00
Títulos y Valores	0.00	0.00	-0.00	0.00
Arrendamientos Financieros	0.00	0.00	-0.00	0.00
Deuda Externa				
Organismos Financieros Internacionales	0.00	0.00	-0.00	0.00
Deuda Bilateral	0.00	0.00	0.00	0.00
Títulos y Valores	0.00	0.00	-0.00	0.00
Arrendamientos Financieros	0.00	0.00	-0.00	0.00
Subtotal Corto Plazo	0.00	0.00	0.00	0.00
Largo Plazo				
Deuda Interna				
Instituciones de Crédito	0.00	0.00	-0.00	0.00
Títulos y Valores	0.00	0.00	-0.00	0.00
Arrendamientos Financieros	0.00	0.00	-0.00	0.00
Deuda Externa				
Organismos Financieros Internacionales	0.00	0.00	-0.00	0.00
Deuda Bilateral	0.00	0.00	0.00	0.00
Títulos y valores	0.00	0.00	-0.00	0.00
Arrendamientos Financieros	0.00	0.00	-0.00	0.00
Subtotal Largo Plazo	0.00	0.00	0.00	0.00
Otros Pasivos	0.00	0.00	135,484,101.80	122,953,999.67
Total Deuda y Otros Pasivos	0.00	0.00	135,484,101.80	122,953,999.67

* Bajo protesta de decir verdad declaramos que los Estados Financieros y sus notas, son razonablemente correctos y son responsabilidad del emisor


C.F. GLORIA INÉS PEREZ JIMENEZ
JEFE DEL DEPTO DE CONTABILIDAD


C.P. ALBERTO CASTAÑEDA ROSAS
ENCARGADO DE DESPACHO DIRECCION
CONSOLIDADORA


DR. PABLO WONG GONZALEZ
DIRECTOR GENERAL




Fecha : 07/10/2019


ESTADO DE FLUJOS DE EFECTIVO PARAESTATAL (FLUJOEP)
 DE ENERO A SEPTIEMBRE DE 2019 Y DE ENERO A SEPTIEMBRE DE 2018


CONCEPTO	2019	2018
Flujos de Efectivo de las Actividades de Operación		
Origen	313,369,403.79	279,284,333.48
Ingresos por cuotas y Aportaciones de seguridad social	0.00	0.00
Ingresos por Ventas de Bienes y Servicios	20,927,654.40	25,428,527.62
Transferencias y Donativos	262,171,031.96	251,470,131.52
Subsidios y Subvenciones	0.00	0.00
Otros ingresos y Beneficios	30,270,717.43	2,385,674.34
Aplicación	263,232,544.86	282,400,141.76
Servicios Personales	215,060,322.60	225,517,316.92
Materiales y Suministros	6,009,806.37	9,862,221.74
Servicios Generales	39,686,303.14	44,133,408.84
Transferencias, Asignaciones y Subsidios y Otras Ayudas	2,476,112.75	2,087,194.26
Transferencias Internas y Asignaciones al Sector Público	0.00	0.00
Transferencias al Resto del Sector Público	0.00	0.00
Subsidios y Subvenciones	0.00	0.00
Ayudas Sociales	2,476,112.75	2,087,194.26
Pensiones y Jubilaciones	0.00	0.00
Transferencias a Fideicomisos, Mandatos y Contratos Análogos	0.00	0.00
Transferencias a la seguridad social	0.00	0.00
Donativos	0.00	0.00
Transferencias al Exterior	0.00	0.00
Flujos netos de Efectivo por Actividades de Operación	50,136,858.93	-3,115,808.28
Flujos de Efectivo de las Actividades de Inversión no Financiera		
Origen	22,532,893.21	36,822,925.91
Contribuciones de Capital	22,532,893.21	36,822,925.91
Venta o disposición de Activos Fijos	0.00	0.00
Venta o disposición de Objetos de Valor	0.00	0.00
Venta o disposición de Activos No Producidos	0.00	0.00
Transferencias de Capital Recibidas	0.00	0.00
Otros	0.00	0.00
Aplicación	25,666,784.67	65,984,152.13
Activos Fijos	25,666,784.67	65,984,152.13
Objetos de Valor	0.00	0.00
Activos no Producidos	0.00	0.00
Otros	0.00	0.00
Flujos Netos de Efectivo por Actividades de Inversión no Financiera	-3,133,891.46	-29,161,226.22
Flujo de Efectivo de las Actividades de Financiamiento		
Origen	-12,530,102.13	10,366.33
Disminución de Activos Financieros, excluido el Efectivo y Equivalente	0.00	0.00
Incremento de Otros Pasivos	-12,530,102.13	10,366.33
Aplicación	25,725,168.06	2,436,984.84
Incremento de Activos Financieros, excluido el efectivo y equivalentes	25,725,168.06	2,436,984.84
Disminución de Otros Pasivos	0.00	0.00
Flujos netos de Efectivo por Actividades de Financiamiento	-38,255,270.19	-2,426,618.51
Incremento/Disminución Neta en el Efectivo y Equivalentes al Efectivo	8,747,697.28	-34,703,653.01
Efectivo y Equivalentes al Efectivo al Inicio del ejercicio	64,839,572.92	105,666,427.51
Efectivo y Equivalentes al Efectivo al Final del ejercicio	76,546,354.76	100,111,757.32

Nota

* Bajo protesta de decir verdad, declaramos que los Estados Financieros y sus notas, son razonablemente correctos y son responsabilidad del emisor


 C.P. GLORIA INÉS PEREZ JIMENEZ
 JEFE DEL DEPTO DE CONTABILIDAD


 C.P. ALBERTO CASTAÑEDA ROSAS
 ENCARGADO DE DESPACHO
 DIRECCIÓN ADMINISTRATIVA


 DR. PABLO WONG GONZALEZ
 DIRECTOR GENERAL



ESTADO DE FLUJOS DE EFECTIVO

DE ENERO A SEPTIEMBRE DE 2019 Y DE ENERO A SEPTIEMBRE DE 2018

Hoja : 1 de 1


Hora : 09:47 a.m.


Fecha : 07/10/2019

Fecha : 07/10/2019

CONCEPTO	2019	2018
Flujos de Efectivo de las Actividades de Gestión		
Origen	311,370,668.69	278,331,906.15
Impuestos	0.00	0.00
Contribuciones de mejoras	0.00	0.00
Derechos	0.00	0.00
Productos de Tipo Corriente	0.00	0.00
Aprovechamiento de tipo corriente	0.00	0.00
Ingresos por Venta de Bienes y Servicios	15,421,167.68	20,771,950.24
Ingresos no comprendidos en las fracciones de la Ley de Ingresos causados ejercicio	3,507,751.62	3,704,150.05
Participaciones y Aportaciones	0.00	0.00
Transferencias, Asignaciones y subsidios y otras ayudas	262,171,031.96	251,470,131.52
Otros orígenes y beneficios	30,270,717.43	2,385,674.34
Aplicación	259,681,022.10	274,017,387.64
Servicios Personales	212,850,641.88	223,367,064.10
Materiales y Suministros	5,546,433.96	7,164,083.51
Servicios Generales	38,807,833.51	40,605,045.77
Transferencias Internas y Asignaciones al Sector Público	0.00	0.00
Transferencias al Resto del Sector Público	0.00	0.00
Subsidios y Subvenciones	0.00	0.00
Ayudas Sociales	2,476,112.75	2,881,194.26
Pensiones y Jubilaciones	0.00	0.00
Transferencias a Fideicomisos, Mandatos y Contratos Análogos	0.00	0.00
Transferencias a la seguridad social	0.00	0.00
Donativos	0.00	0.00
Transferencias al Exterior	0.00	0.00
Participaciones	0.00	0.00
Aportaciones	0.00	0.00
Convenios	0.00	0.00
Otros gastos	0.00	0.00
Flujos netos de Efectivo por Actividades de Operación	51,689,646.59	4,314,518.51
Flujos de Efectivo de las Actividades de Inversión		
Origen	22,532,893.21	36,822,925.91
Contribuciones de capital	0.00	0.00
Bienes Inmuebles, Infraestructura y Construcciones en proceso	0.00	0.00
Bienes Muebles	0.00	0.00
Otros Orígenes de Inversión	22,532,893.21	36,822,925.91
Aplicación	25,666,784.67	65,984,152.13
Bienes Inmuebles, Infraestructura y Construcciones en proceso	14,459,082.59	57,127,533.25
Bienes Muebles	11,207,702.08	8,856,618.88
Otras	0.00	0.00
Flujos Netos de Efectivo por Actividades de Inversión	-3,133,891.46	-29,161,226.22
Flujo de Efectivo de las Actividades de Financiamiento		
Origen	-16,081,624.89	-8,372,387.79
Endeudamiento Neto	0.00	0.00
Interno	0.00	0.00
Externo	0.00	0.00
Disminución de activos de financiamientos	0.00	0.00
Incremento de otros pasivos	-16,081,624.89	-8,372,387.79
Aplicación	23,726,432.96	1,484,557.51
Servicios de la Deuda	0.00	0.00
Interno	0.00	0.00
Externo	0.00	0.00
Incremento de Activos Financieros	23,726,432.96	1,484,557.51
Disminución de otros pasivos	0.00	0.00
Flujos netos de Efectivo por Actividades de Financiamiento	-39,808,057.85	-9,856,945.30
Incremento/Disminución Neta en el Efectivo y Equivalentes al Efectivo	8,747,697.28	-34,703,653.01
Efectivo y Equivalentes al Efectivo al inicio del Ejercicio	64,839,572.92	105,666,427.51
Efectivo y Equivalentes al Efectivo al final del Ejercicio	76,546,354.76	100,111,757.32

* Bajo protesta de decir verdad declaramos que los Estados Financieros y sus notas, son razonablemente correctos y son responsabilidad del emisor


C.P. GLORIA INES PÉREZ JIMÉNEZ
JEFE DEL DEPTO DE CONTABILIDAD


C.P. ALBERTO CASTANEDA ROSAS
ENCARGADO DE DESPACHO
DIRECCIÓN ADMINISTRATIVA
CONSOLIDADORA


DR. PABLO WONG GONZALEZ
DIRECTOR GENERAL

CENTRO DE INVESTIGACIÓN EN ALIMENTACIÓN Y DESARROLLO, A. C.
NOTAS A LOS ESTADOS FINANCIEROS
AL 30 DE SEPTIEMBRE DE 2019 - 2018

➤ **A) NOTAS DE DESGLOSE**

➤ **I) Notas al Estado de Situación Financiera**

❖ **Nota 1 Efectivo y Equivalentes**

Al 30 de septiembre de 2019 y 2018, este rubro se integra como sigue:

Concepto	2019	2018
Caja	12,000	20,000
Bancos tesorería	36,596,978	7,380,257
Bancos fondos de terceros en garantía	35,762,549	89,156,005
Inversiones temporales	4,174,828	3,555,495
	-----	-----
	76,546,355	100,111,757
	=====	=====

Las Inversiones temporales generan intereses a la vista diariamente.

❖ **Nota 2 Derechos a Recibir Efectivo o Equivalentes**

a) Al 30 de septiembre de 2019 y 2018, este rubro se integra como se muestra a continuación:

Concepto	2019	2018
Cuentas por cobrar a corto plazo	13,467,847	2,642,667
Deudores diversos	10,889,270	9,693,557
Contribuciones por recuperar	14,466	349,834
Otros derechos	8	
	-----	-----
	24,371,591	12,686,058
	=====	=====

b) Al 30 de septiembre de 2019, el vencimiento de las cuentas por cobrar se desgrega como sigue:

Concepto	2019	2018
Más de 60 días	1,855,996	621,408
60 días	215,946	
45 días	69,609	8,148
30 días	6,637,262	254,595
15 días	1,769,031	489,581
Por vencer	2,920,003	1,268,935
	13,467,847	2,642,667
	=====	=====

Deudores diversos.-

c) Se integra de la siguiente manera:

Concepto	2019	2018
Adeudos de coordinaciones	10,043,662	8,142,691
Funcionarios y empleados	784,197	1,377,516
Deudores no presupuestales	18,527	52,355
Otros adeudos	42,884	120,995
	-----	-----
	10,889,270	9,693,557
	=====	=====

❖ **Nota 3 Derechos a Recibir Bienes y Servicio**

Se integra de la siguiente manera:

Concepto	2019	2018
Anticipos a contratistas	939,193	939,193
Anticipos a proveedores de bienes y servicios	6,360,689	293,060
Depósitos en garantía	156,764	156,764
	-----	-----
	7,456,646	1,389,017
	=====	=====

❖ **Nota 4 Bienes Disponibles para transformación o Consumo (Inventarios)**

Las compras de reactivos, materiales de laboratorio y otros inventarios, se registran al costo de adquisición con cargo a los resultados del ejercicio en que se adquieren. Por su poca importancia, no se registran como inventarios, al cierre del ejercicio, las existencias de estos materiales.

❖ **Nota 5 Inversiones Financieras a Largo Plazo**

En el mes de abril de 2001, se llevó a cabo la celebración del contrato fideicomiso con Banco Nacional de México, S.A., Institución de Banca Múltiple integrante del Grupo Financiero Banamex-Accival, como fiduciario y el CIAD como fideicomitente y fideicomisario.

El fideicomiso tiene la finalidad de constituir fondos provenientes de la investigación científica y desarrollo tecnológico, cuyo soporte operativo estará a cargo del CIAD.

Los recursos aportados por el CIAD al fideicomiso, serán recibidos como propiedad fiduciaria por parte del fideicomiso para que la fiduciaria invierta y administre el patrimonio del fideicomiso, y efectúe las disposiciones de los recursos administrados por la fiduciaria, de conformidad con las instrucciones que por escrito reciba del secretario del Comité.

Especial de Ciencia y Tecnología se denomina el programa a que está vinculado el Fideicomiso, el saldo al 30 de septiembre de 2019 asciende al importe de \$922.00

❖ **Nota 6 Bienes Muebles, Inmuebles, Infraestructura y Construcciones en Proceso**

a) Al 30 de septiembre de 2019 y 2018, este rubro se integra como sigue:

Integración de los Bienes Muebles:

Concepto	2019	2018
Mobiliario y Equipo de Administración	49,006,528	48,216,543
Mobiliario y Equipo Educativo y Recreativo	6,575,976	6,581,548
Equipo e Instrumental Médico y de Laboratorio	482,435,737	471,199,018
Vehículos y Equipo de Transporte	11,234,132	12,436,268
Maquinaria, Otros Equipos y Herramientas	23,610,316	23,985,496
Colecciones, Obras de Arte y Objetos Valiosos		0
Activos Biológicos		0
Suma de Bienes Muebles	572,862,689	562,418,873

Producto de la conciliación contable-física se reporta el siguiente avance al 30 de septiembre de 2019:

Registro Contable	Valor de la relación de bienes muebles	Conciliación
572,862,689	572,862,689	0.00

Integración de los Bienes Inmuebles:

Concepto	2019	2018
Terrenos	21,320,431	21,320,431
Edificios no Habitacionales	294,772,878	290,603,746
Subtotal de Bienes Inmuebles	316,093,309	311,924,177
Construcciones en Proceso en bienes Propios	82,020,600	38,185,959
Suma de Bienes Inmuebles, Infraestructura y Construcciones en Proceso	398,113,909	350,110,136

Producto de la conciliación contable-física se reporta el siguiente avance al 30 de septiembre de 2019:

Registro Contable	Valor de la relación de bienes inmuebles	Conciliación
316,093,309	316,093,309	0

a) Al 30 de septiembre de 2019 y 2018, el cargo a resultados por concepto de depreciación determinada conforme a la política descrita en la Nota 26.g y que se cargó a los resultados del período, fue de 36,983,721 y 37,102,388 respectivamente.

b) Durante el período del 01 de enero al 30 de septiembre de 2019, el Ciad llevó a cabo un total de adquisiciones de activo fijo por un monto de 22,532,893 los cuales provienen de recursos externos.

❖ **Nota 7 Estimaciones y Deterioros.** Sin información que revelar.

❖ **Nota 8 Cuentas por Pagar a Corto Plazo**

a) Este rubro se integra de la siguiente manera:

Concepto	2019	2018
Retenciones y contribuciones	8,465,892	11,963,227
Proveedores de bienes y servicios	1,208,208	8,002,518
Servicios personales por pagar	2,207	1,701,306
Adeudos de coordinaciones	10,043,662	8,142,691.02
Otras cuentas por pagar	3,055,128	2,751,803
	22,775,097	32,561,545
	=====	=====

Retenciones y contribuciones.-

b) Al 30 de septiembre de 2019 y 2018, este rubro se integra como se muestra a continuación:

Concepto	2019	2018
ISR retenido por salarios	3,975,747	4,016,626
Impuesto sobre nóminas	412,258	447,567
Impuesto al Valor Agregado	56,146	339,899
10.6667% (IVA retenido) sobre honorarios	64,275	64,158
10% ISR retenido sobre honorarios	60,258	60,159
5% al millar	385	30,350
4% Impuesto al valor agregado	756	737
5% INFONAVIT	853,401	739,528
Cuotas FOPSS	2,858,151	6,082,661
SAR	184,515	181,541
	-----	-----
	8,465,892	11,963,227
	=====	=====

Prestaciones de Seguridad Social. -

c) Convenio con el Fondo de Protección y Servicios Sociales de los Empleados del Centro de Investigación en Alimentación y Desarrollo, A.C. (FOPSS).

En diciembre 1990, se firmó convenio con el FOPSS con la finalidad de proporcionar diversos servicios asistenciales, económicos y sociales al personal del CIAD. En este convenio se establecen los siguientes compromisos:

- El CIAD se compromete a entregar al fondo el 12.75% del importe de los sueldos pagados mensualmente.
- El fondo reconoce la antigüedad del personal del CIAD a la fecha de su constitución.

El fondo se obliga a otorgar al personal del CIAD, las siguientes prestaciones:

- Asistencia médica, quirúrgica, farmacéutica y hospitalaria a empleados de planta y eventuales.
- Prestaciones económicas, como préstamos prendarios para la adquisición de muebles y objetos indispensables para el hogar, así como préstamos a corto, mediano y largo plazo.
- Seguro colectivo de vida, gastos médicos mayores y accidente de trabajo, así como pago de gastos funerarios y apoyos en actividades culturales.
- Apoyo por invalidez, subsidios por incapacidades y guardería infantil.
- Pensiones, jubilaciones y compensación económica por retiro voluntario.
- Ayuda para vivienda.

Durante el periodo del 01 de enero al 30 de septiembre de 2019 y 2018, el gasto correspondiente a las aportaciones al fondo se encuentra incluidos dentro de los egresos en el rubro de "Servicios Personales" y ascendió a 13,434,704 y 12,988,555 respectivamente.

d) Convenio con el Instituto de Seguridad y Servicios Sociales de los Trabajadores del Estado (ISSSTE)

El CIAD celebró en julio de 2003, convenio con el ISSSTE para la aportación de cuotas al Sistema de Ahorro para el Retiro (SAR) con el propósito de otorgar esta prestación a los empleados de la Entidad.

Al 30 de septiembre de 2019 y 2018, el gasto correspondiente a las aportaciones por concepto de SAR, se encuentran incluido dentro de los egresos en el rubro de "Servicios Personales" y ascendió a 1,652,021 y 1,592,864 respectivamente.

e) Convenio con el Instituto del Fondo nacional de la Vivienda para los Trabajadores (INFONAVIT)

Con fecha septiembre de 2010, mediante resolución número SGRF/GCRF/00156/10, el CIAD celebró convenio con el INFONAVIT mediante el cual se autorizó incorporar al CIAD y a sus trabajadores al régimen de vivienda que administra el Instituto del Fondo Nacional de la Vivienda para los Trabajadores.

Al 30 de septiembre de 2019 y 2018, el gasto correspondiente a las aportaciones por concepto de INFONAVIT, se encuentran incluido dentro de los egresos en el rubro de "Servicios Personales" y ascendió a 4,713,091 y 4,233,798 respectivamente.

❖ Nota 9 Fondos y Bienes de Terceros en Garantía y/o en Administración a Corto Plazo

Este rubro se integra de la siguiente manera:

Concepto	2019	2018
Fondos en Fideicomisos	922	2,578
Fondos en administración	35,762,549	89,156,005
Bienes en garantía	156,765	156,765
	-----	-----
	35,920,236	89,315,348
	=====	=====

- a) Los Fondos en Fideicomisos, provienen de un fideicomiso con el CONACYT, para financiar proyectos de investigación.
- b) Los Fondos en Administración, provienen principalmente de convocatorias de diferentes instituciones, principalmente de fideicomisos del CONACYT.

❖ Nota 10 Pasivos Diferidos

Pasivo Laboral. - Para la determinación del costo neto del periodo y del pasivo correspondiente a la prima de antigüedad, indemnizaciones y demás prestaciones a favor de los trabajadores se aplicaron las disposiciones de la norma de información financiera "NIF D-3 Obligaciones laborales".

La entidad tiene cuantificado un pasivo laboral devengado, sobre bases actuariales, el cual es actualizado anualmente al cierre de cada año, por concepto de las primas de antigüedad y los pagos por separación a que tiene derecho el personal y que se otorgan de acuerdo con las disposiciones contenidas en la Ley Federal del Trabajo y su contrato colectivo, y que por los cuales se tiene registrada una provisión, determinada sobre bases actuariales, de conformidad con la norma de información financiera antes mencionada por un monto de 57,020,150 provisión que corresponde al 31 de diciembre de 2018.

❖ **Nota 11 Contingencias**

Al 30 de septiembre de 2019, la Entidad tiene la siguiente contingencia:

Se tiene un pasivo cuantificado originado por diversos juicios laborales interpuestos en contra de la Entidad ante la Junta Local de Conciliación y Arbitraje del Estado de Sonora, los cuales, en caso de fallarse en su contra, tendrían una afectación de su patrimonio por un monto de 10,346,827, el cual está reconocido dentro de las cuentas de orden al 30 de septiembre de 2019.

➤ **II) Notas al Estado de Actividades**

❖ **Nota 12 Ingresos de Gestión**

Durante el período del 01 de enero al 30 de septiembre de 2019 y 2018, el CIAD recibió subsidios de las siguientes dependencias:

Concepto	2019	2018
Ingresos por Servicios	17,419,903	21,724,378
Subsidio gobierno federal	262,171,032	251,470,131
Ingresos financieros	84,839	54,151
Otros Ingresos	33,693,630	6,035,673
	-----	-----
	313,369,404	279,284,333
	=====	=====

❖ **Nota 13 Egresos y Otras Pérdidas**

Durante el período del 01 de enero al 30 de septiembre de 2019 y 2018, el CIAD erogo los siguientes importes:

Concepto	2019	2018
Servicios Personales	215,060,323	225,517,317
Materiales y Suministros	6,009,806	9,862,222
Servicios Generales	39,686,303	44,133,409
Transferencias, Asignaciones y Ayudas	2,476,113	2,887,194
Otros Gastos y pérdidas extraordinarias	37,206,522	36,643,532
	-----	-----
	300,439,067	319,043,674
	=====	=====

Otros Gastos y pérdidas extraordinarias. -

Este rubro se integra de la siguiente manera:

Concepto	2019	2018
Depreciación del período	36,983,721	37,102,388
Estimación para cuentas incobrables		-490,774
	-----	-----
	36,983,721	36,611,614
Otras pérdidas	222,800	31,918
	-----	-----
	37,206,521	36,643,532
	=====	=====

El CIAD se encuentra dentro del régimen fiscal del Título III de la Ley del Impuesto Sobre la Renta, que regula a las personas morales no contribuyentes, en virtud de tratarse de una Entidad pública con fines no lucrativos.

La Entidad como organismo descentralizado de la administración pública federal con personalidad jurídica y patrimonio propio, no es contribuyente del Impuesto Sobre la Renta (ISR) teniendo sólo la obligación de retener y enterar dicho impuesto sobre las remuneraciones al personal y a terceros, así como exigir la documentación que reúna los requisitos fiscales, cuando se efectúen pagos a terceros y esté obligado a ello en términos de la Ley, así como la de presentar declaraciones informativas conforme a la Ley de Impuesto Sobre la Renta (ISR).

Durante el ejercicio de 2010, la Entidad fue notificada por la Administración Central de Normatividad de Impuestos Internos de la Administración Jurídica del SAT, mediante oficio 600-04-05-2010-67316, que, a partir de esa fecha, se cancelaba la autorización que se le había otorgado a la Entidad para recibir donativos deducibles del impuesto sobre la renta, situación que prevalece hasta la fecha de la emisión de este informe.

➤ **III) Notas al Estado de Variaciones en la Hacienda Pública**

❖ **Nota 14 Aportaciones al Patrimonio**

El patrimonio del centro está constituido por las aportaciones realizadas desde la fecha de constitución hasta el 30 de septiembre de 2019 y se integra de la siguiente manera:

Concepto	2019	2018
Aportaciones	269,192,989	269,192,989
Aportaciones Gobierno Federal	82,093,413	82,093,413
	-----	-----
	351,286,402	351,286,402
Aportaciones Recurso CONACyT	326,400,760	269,738,180
Aportaciones Recurso Fideicomiso	62,847,652	62,663,572
Aportaciones Recursos Ajenos	44,167,02	41,790,558
	-----	-----
	784,701,834	374,192,310
Patrimonio donado	48,271,832	48,240,261
	-----	-----
	832,973,666	773,718,973
	=====	=====

➤ IV) Notas al Estado de Flujo de Efectivo

❖ Nota 15 Efectivo y Equivalentes

Al 30 de septiembre de 2019 y 2018, este rubro se integra como sigue:

Concepto	2019	2018
Caja	12,000	20,000
Bancos tesorería	36,596,977	7,380,257
Bancos fondos de terceros en garantía	35,762,549	89,156,005
Inversiones temporales	4,174,828	3,555,495
	-----	-----
	76,546,354	100,111,757
	=====	=====

❖ Nota 16 Conciliación de los Flujos Netos de Efectivo

La conciliación de los flujos netos de efectivo de las actividades de operación y la cuenta de ahorro/ desahorro antes de los rubros extraordinarios, se presenta en el siguiente cuadro:

Concepto	2019	2018
Flujo neto de efectivo por actividades de operación	50,136,858	-3,115,809
Depreciación	-36,983,721	-37,102,388
Estimaciones		490,774
Amortizaciones		-
Provisión pasivo laboral		-
Otras pérdidas	-222,800	-31,918
	-----	-----
Desahorro del ejercicio	12,930,337	-39,759,341
	=====	=====

➤ **V) Conciliación entre los Ingresos Presupuestarios y Contables, Así como entre los Egresos Presupuestarios y los Egresos Contables.**

❖ **Nota 17 Conciliación Entre los Ingresos y Egresos Presupuestarios y Contables:** Sin información que revelar.

➤ **B) NOTAS DE MEMORIA (Cuentas de Orden)**

❖ **Nota 18 Cuentas de Orden Contable y Presupuestales**

Al 30 de septiembre de 2019, el saldo en cuentas de orden para el manejo contable de la Entidad se muestra en el siguiente cuadro:

Concepto	2019
D.D. funcionarios y empleados y (Proyectos)	1,366,283
Transferencia entre proyectos (Deudora)	18,625,334
Concentradora D.D. (Proyectos externos)	-1,366,283
Transferencia entre proyectos (Acreedora)	-18,625,334

Cuentas de Orden Presupuestales. - Sin información que revelar.

- ❖ **Nota 19 Valores:** Sin información que revelar
- ❖ **Nota 20 Emisión de Obligaciones:** Sin información que revelar
- ❖ **Nota 21 Avaluos y garantías:** Sin información que revelar
- ❖ **Nota 22 Juicios:** Sin información que revelar
- ❖ **Nota 23 Bienes concesionados o en comodato:** Sin información que revelar.

➤ **C) NOTAS DE GESTION ADMINISTRATIVA**

- ❖ **Nota 24 Introducción, Constitución, Panorama Económico y Financiero**

El Centro de Investigación en Alimentación y Desarrollo, A.C. (en adelante el CIAD), es una Entidad Paraestatal que se constituyó el 16 de marzo de 1982 como Asociación Civil con fines no lucrativos de acuerdo con la Ley Federal de Entidades Paraestatales.

En términos cuantitativos, el CIAD ha mantenido su personal sin cambios significativos durante los últimos cinco años, periodo en el cual la plantilla disminuyó 2% (sin considerar cátedras). Para el periodo que se reporta el personal del CIAD está conformado por 438 trabajadores; 135 investigadores titulares, 78 investigadores asociados, 115 técnicos académicos y 110 administrativos. Adicionalmente, al capital humano del Centro también lo conforman 28 investigadores del programa de Cátedras CONACYT para jóvenes investigadores, 12 de ellos están asignados a consorcios donde el CIAD participa: Alianza para el Desarrollo Sustentable del Pacífico-Sur (ADESUR); Centro de Investigación y Desarrollo en Agrobiotecnología Alimentaria (CIDEA); y Centro para la Innovación y Desarrollo Agroalimentario de Michoacán (CIDAM).

Durante el 2019, el CIAD continúa trabajando para lograr las metas establecidas en su Programa Estratégico de Mediano Plazo 2014-2018 (PEMP). De los 10 indicadores con los que cuenta el Anexo III del Convenio de Administración por Resultados, ya se ha cumplido la meta en tres indicadores, dos superan el avance del 50% y cinco aún están por debajo. De acuerdo a la situación actual, se prevé el cumplimiento al final del año y al 100% de siete indicadores.

De la dimensión de INVESTIGACIÓN, el indicador de “**Generación de conocimiento de calidad**” tiene un avance en el cumplimiento de 28%, aunque bajo, este resultado es normal para el periodo que se reporta, ya que el personal científico hace el registro de sus productos principalmente al final del año, por lo que existen perspectivas reales para alcanzar el objetivo. En el primer semestre del año han operado 58 proyectos de investigación, de los cuales el 88% es financiado con recursos externos. En el indicador “**Proyectos externos por investigador**” el resultado alcanzado en el primer semestre es de 0.38 proyectos por investigador, lo que representa un cumplimiento del 61% con respecto a la meta establecida en el PAT 2019.

La dimensión de DOCENCIA Y FORMACIÓN DE RECURSOS HUMANOS está compuesto por los indicadores de “Calidad de los posgrados” y “Generación de recursos humanos especializados”. El indicador de “**Calidad de los posgrados**” tiene la meta cumplida, se cuenta con cuatro programas de posgrado, todos registrados en el Programa Nacional de Posgrados de Calidad (PNPC) del CONACYT: Maestría en Ciencias (De Competencia Internacional), Maestría en Desarrollo Regional (Consolidado), Doctorado en Ciencias (De Competencia Internacional) y Doctorado en Desarrollo Regional (En Desarrollo);. En el indicador de “**Generación de recursos humanos especializados**” se tiene un avance en el cumplimiento de la meta del 28%, con un índice de 0.19 estudiantes egresados por investigador titular. El total de estudiantes graduados en el periodo de enero a junio fue de 26, de los cuales 8 corresponden al programa de Maestría en Ciencias, 8 al Doctorado en Ciencias y 10 al Doctorado en Desarrollo Regional. Destaca la segunda generación de graduados del DDR, programa que inició en 2014. Cabe señalar que la mayor parte de estudiantes se gradúan

durante el segundo semestre, de acuerdo con las cifras de estudiantes en posibilidad de graduarse, se prevé alcanzar la meta sin ningún problema.

En relación con el indicador **Actividades de divulgación por personal de C y T**, este tuvo un resultado de 4.94. El personal de ciencia y tecnología del CIAD realiza y participa en diferentes actividades enfocadas a un mayor acercamiento con la sociedad, la comunidad científica y sectores clave en el desarrollo del país. Dentro de las actividades que se consideran se encuentran conferencias, talleres, visitas guiadas, prácticas en laboratorios, publicación de material de divulgación, entre muchos otros. El resultado en este indicador también obedece al trabajo realizado por la oficina de prensa, constituida en enero de 2015. Durante el año que se reporta esta oficina elaboró y difundió 105 boletines de prensa, 24 boletines digitales, 37 campañas de difusión, 20 video cápsulas y 993 publicaciones en redes sociales.

La dimensión de **VINCULACIÓN** está constituida por los indicadores de “Proyectos interinstitucionales” e “Índice de sostenibilidad económica para la investigación”.

Durante el periodo de enero a junio estuvieron vigentes 34 “**proyectos interinstitucionales**”, que representan el 59% respecto al total de proyectos. A través de éstos se establecen relaciones, en su mayoría con otros centros de investigación y universidades, tanto nacionales como internacionales. De estas últimas se destaca que representan el 27% del total de las instituciones con las que se colabora, entre ellas: Arizona State University, Pontificia Universidad Javeria, San Diego State University, The Hebrew University of Jerusalem, University of California y University of London.

Con relación al indicador “**Índice de sostenibilidad económica para la investigación**”, al primer semestre de este año los recursos por concepto de proyectos de investigación financiados con recursos externos ascendieron a \$7,081.35 miles de pesos, lo que representa el 2.19% en relación con los \$323,591.06 miles de pesos del presupuesto fiscal anual destinado a la investigación autorizados para el 2019 (programa presupuestario E003). Con relación a la meta, el avance es del 7.78%. Las principales fuentes de recursos provinieron del fondo Las principales fuentes de recursos fueron el Fondo Sectorial SEP-CONACYT y el Fondo Institucional de Fomento Regional para el Desarrollo Científico, Tecnológico y de Innovación (FORDECYT).

En **INNOVACIÓN** se incluyen los indicadores de “Transferencia de Conocimiento” y “Propiedad industrial solicitada”.

En el indicador de “**Transferencia de conocimiento**”, se firmaron 21 contratos o convenios de transferencia de conocimiento, innovación tecnológica, social económica o ambiental, lo que da como resultado un índice de 0.21 para el indicador. Con respecto al mismo periodo del año anterior este resultado es bajo (52 contratos en el periodo enero a junio de 2018). Uno de los factores que más ha afectado a este indicador es la desaparición del Programa de Estímulos a la Innovación.

En relación al indicador sobre “**Propiedad industrial solicitada**”, destacan las 19 solicitudes de patente en proceso y la de un modelo de utilidad, que a la fecha el CIAD tiene presentadas ante el Instituto Mexicano de la Propiedad Industrial (IMPI), la Oficina de Patentes y Marcas de los Estados Unidos de Norteamérica (USPTO por su sigla en inglés) y la Oficina de Patentes y Marcas de China. A la fecha del presente reporte el indicador numérico logrado fue de 0.91 con relación a 1.10 que es la meta programada para 2019, es decir, se ha logrado el 82.73% del indicador. El Centro de Patentamiento (CePat) del CIAD se encuentra dando seguimiento a las investigaciones con posibilidad de ostentar alguna figura de protección de propiedad industrial.

Finalmente, en la dimensión de **CULTURA ORGANIZACIONAL**, se considera el indicador de **Índice de sostenibilidad económica**. Referente a este indicador, al primer semestre de 2019 el total de recursos propios ascendió a \$12,141.25 miles de pesos; este monto representa el 2.81% del presupuesto total autorizado del CIAD (\$432,099.71 miles de pesos) y respecto a la meta el avance es del 23.33%.

❖ Nota 25 Organización y Objeto Social

Su objeto social consiste en la realización de investigaciones científicas y tecnológicas en ciencias exactas, naturales y sociales, así como la formación de recursos humanos y brindar apoyos a los sectores público y privado de estas áreas.

Para el logro de sus objetivos el CIAD, tiene sus instalaciones principales en la ciudad de Hermosillo, Sonora, y cuenta con 6 Unidades Regionales de Investigación en las ciudades de Mazatlán y Culiacán, Sinaloa, Delicias y Ciudad Cuauhtémoc, Chihuahua y Laboratorios de Investigación en Guaymas, Sonora y una Unidad de Gestión Tecnológica (UGT) en la ciudad de Tepic, Nayarit.

El CIAD está constituido por los siguientes organismos:

- Secretaría de Educación Pública (SEP)
- Consejo Nacional de Ciencias y Tecnología (CONACYT)

- Universidad Nacional Autónoma de México (UNAM)
- Instituto Politécnico Nacional (IPN)
- Secretaría de Agricultura, Ganadería, Desarrollo Rural, Pesca y Alimentación (SAGARPA)
- Centro de Investigaciones Biológicas del Noroeste (CIBNOR)
- Gobierno del Estado de Sonora
- Gobierno del Estado de Chihuahua
- Gobierno del Estado de Sinaloa

De conformidad con lo dispuesto en la Ley para el Fomento de la Investigación Científica y Tecnológica, se publicó el 16 de agosto de 2000 en el Diario Oficial de la Federación el "Acuerdo por el que se reconocen diversas Entidades paraestatales del sistema SEP-CONACYT como centros públicos de investigación". Este acuerdo surte efecto a partir de la fecha de celebración del convenio de desempeño a que hace mención la referida Ley, el cual fue firmado el 31 de marzo del año 2000.

El objeto principal del convenio de desempeño es fortalecer la autonomía técnica, operativa y administrativa; así como alcanzar las metas y resultados que se establecen en el mismo, relacionándolos con criterios e indicadores de desempeño sustitutivo, coadyuvando a la flexibilidad presupuestaria con el fin de mejorar el ejercicio presupuestal del gasto público de acuerdo con lo dispuesto en el Presupuesto de egresos de la Federación.

❖ Nota 26 Bases de Preparación de los Estados Financieros y Principales Políticas Contables

Las políticas contables más representativas utilizadas por el CIAD para la preparación de sus estados financieros, se resumen a continuación:

a) Bases de registro

A partir del 1 de enero de 2012, los estados financieros adjuntos fueron preparados de acuerdo con la base acumulativa, apegándose al marco conceptual y los postulados básicos de contabilidad gubernamental, así como a las normas y metodologías que establecen los momentos contables, los clasificadores y los manuales de contabilidad gubernamental armonizados. Asimismo, a partir de la fecha señalada tienen la obligación de emitir información contable, presupuestaria y programática sobre la base técnica prevista en los documentos técnico – contables mencionados en dicho acuerdo, en cumplimiento con la Ley General de Contabilidad Gubernamental (LGCG), que entró en vigor el 1 de enero de 2009 iniciando su vigencia a partir de los ejercicios iniciados en enero de 2012.

Con base en lo anterior, las cifras que se incluyen en los estados financieros al 30 de septiembre de 2019 y 2018 que se acompañan han sido determinados sobre valores históricos originales, sin reconocer los efectos de la inflación de acuerdo con las disposiciones establecidas en la NIF B-10 "Efectos de la Inflación" emitida por el Consejo Mexicano de Normas de Información Financiera (CINIF), con excepción de los bienes que integran los rubros de Bienes Inmuebles, Infraestructura y Construcciones en Proceso y Bienes Muebles, así como otras políticas contables que se describen posteriormente que difieren de las normas de información financiera.

La LGCG tiene como objeto establecer los criterios generales que rigen la contabilidad gubernamental y la emisión de la información financiera de los entes públicos, con la finalidad de lograr la armonización contable a nivel nacional, para lo cual fue creado el Consejo Nacional de Armonización Contable (CONAC) como órgano de coordinación para la armonización de la contabilidad gubernamental, el cual tiene por objeto la emisión de las normas contables y las disposiciones presupuestales que se aplican para la generación de información financiera y presupuestal que emitan los entes públicos.

b) Reconocimiento de la inflación

La Entidad reconoció los efectos de la inflación en la información financiera hasta diciembre de 2007 en Bienes Inmuebles, Infraestructura y Construcciones en Proceso y Bienes Muebles, su depreciación acumulada y la del ejercicio, de conformidad con la circular técnica gubernamental NIF 06 Bis "Reconocimiento de los efectos de la inflación", utilizando para tal propósito el Índice Nacional de Precios al Consumidor (INPC) publicado por el Banco de México, las cuales difieren de las normas de información financiera, emitidas por el CINIF, ya que además de la actualización del activo fijo, su depreciación acumulada y la del ejercicio, requieren que se actualicen cada una de las cuentas patrimoniales, que se cuantificara el resultado por posición monetaria del ejercicio y que se actualizarán todos los rubros de los estados financieros a pesos de poder adquisitivo de la fecha de cierre del último ejercicio a que correspondan los estados financieros. Ver Nota 26.g.

A partir de 2008, el CIAD aplicó las disposiciones establecidas en la NEIFGS 07 "Reconocimiento de los efectos de la inflación", que sustituyó a la NIF-06-BIS. Esta nueva disposición señala que las Entidades pueden operar en dos entornos económicos; el inflacionario, cuando en los tres ejercicios anuales anteriores la inflación acumulada es igual o mayor del 26%, para lo cual se deben reconocer los efectos de la inflación en los activos fijos en uso y el entorno no inflacionario, cuando en el mismo periodo la inflación es menor del 26%, bajo este entorno, las Entidades paraestatales del sector público, deberán de suspender el reconocimiento de los efectos de inflación en la información financiera.

Cuando se presente nuevamente un entorno inflacionario, se efectuará una reconexión (reconocimiento en forma retrospectiva de los efectos no reconocidos en ejercicios no inflacionarios).

Las Entidades que hayan reconocido algún Resultado por Tenencia de Activos no Monetarios (RETANM) al haber aplicado método de Costos Específicos a través de avalúos de activos fijos, dentro del patrimonio, deberán identificar la parte realizada y su monto se reflejará dentro de los resultados acumulados. En caso de que resulte impráctico determinar la parte no realizada, se podrá reclasificar la totalidad del saldo del RETANM al rubro de resultados acumulados.

En el mes de diciembre de 2009, la compañía reclasificó la totalidad del Superávit por revaluación acumulado correspondiente a los activos no realizados al 1º de enero de 2009, por un monto de 15, 026,309 al rubro del déficit acumulados.

c) Efectivo y fondos de administración

El efectivo corresponde a recursos disponibles en bancos, destinados a cubrir la operación de la Entidad. Los remanentes en efectivo no utilizados al cierre del ejercicio, se reintegran a la Tesorería de la Federación (TESOFE) al igual que los rendimientos generados por efectivo existente proveniente de recursos fiscales.

Los depósitos de fondos de terceros o fondos en administración corresponden a recursos que las instituciones o empresas privadas entregan a la Entidad para los proyectos de investigación, los cuales se registran en cuentas bancarias individuales para un mejor control de cada uno de los proyectos.

Al cierre del ejercicio, los cheques en tránsito pendientes de entregar a sus beneficiarios no se reclasifican en los estados financieros para presentarlos formando parte del efectivo, debido a que la Entidad los considera como parte del presupuesto ejercido. Las Normas de Información Financiera (NIF) emitidas por el CINIF, requieren que los cheques expedidos no entregados a sus beneficiarios, se presenten formando parte del renglón de efectivo.

d) Inversiones temporales

Las inversiones en valores de inmediata realización o inversiones temporales se registran al costo de adquisición, el cual no excede a su valor de mercado. Los intereses ganados se registran conforme se devengan.

e) Fideicomiso

En este rubro se registran las aportaciones provenientes de los remanentes de cada ejercicio que la Entidad ha obtenido, desde su constitución a la fecha, más los rendimientos devengados a la fecha del balance, que es igual a su valor neto estimado de realización, los cuales se manejan a través de un fideicomiso. Los intereses ganados se reconocen conforme se devengan incrementando el monto del fideicomiso. Los recursos de este fideicomiso se destinan exclusivamente para los proyectos del CIAD.

f) Inventarios de materiales de laboratorio

Las compras de reactivos, materiales de laboratorio y otros inventarios, se registran al costo de adquisición con cargo a los resultados del ejercicio en que se adquieren. Por su poca importancia, no se registran como inventarios, al cierre del ejercicio, las existencias de estos materiales.

g) Bienes Inmuebles, Infraestructura y Construcciones en Proceso y Bienes Muebles

Se registran originalmente a su costo de adquisición, actualizándose su valor hasta el 31 de diciembre de 2007, con base en el índice nacional de precios al consumidor publicado por el Banco de México sobre el valor de adquisición de los bienes.

Su depreciación se calcula, por el método de línea recta, aplicando las siguientes tasas anuales de depreciación sobre el valor de los activos actualizados hasta diciembre de 2007, de conformidad con la NEIFGS 07 "Reconocimiento de los efectos de la inflación".

Concepto	%
Edificios	5
Mobiliario y equipo de oficina	10
Equipo de transporte	20
Mobiliario y equipo educacional y recreativo	10
Maquinaria, otros equipos y herramientas	10 y 20
Otros bienes inmuebles	10
Equipo e instrumental médico	10

La actualización de las bajas de activo fijo efectuadas durante el ejercicio, se registran con cargo a los resultados del ejercicio. Hasta 2012, la actualización de las bajas de activo fijo efectuadas durante el ejercicio, se registraban disminuyendo el superávit por revaluación reconocido dentro del patrimonio, por lo que durante el periodo del 01 de enero al 31 de diciembre de 2012, el CIAD disminuyó, por estos conceptos, el patrimonio por un monto de 582,316.

h) Pagos al personal

Las primas de antigüedad, indemnizaciones y demás prestaciones a que tiene derecho el personal durante y al término de su relación laboral conforme a lo establecido en la Ley Federal de Trabajo y su Contrato Colectivo, son determinadas sobre bases actuariales, de conformidad con los nuevos lineamientos de la NIF D-3, obligaciones laborales. Ver Nota 10.

La prima quinquenal o quinquenio es una prestación con cargo a los resultados del ejercicio en que se efectúa el pago y que se paga en efectivo a partir del 5° año ininterrumpido de labores hasta los 20 años. Esta prestación se calcula hasta los primeros 20 años de antigüedad del trabajador aplicando el 2% del salario tabular vigente y el 2.5% a partir del año 21 hasta su jubilación.

Los pagos por estos conceptos, una vez que se hacen exigibles se registran con cargo a la provisión determinada conforme a las disposiciones mencionadas en el primer párrafo.

i) Ingresos por servicios prestados a clientes y de fondos en administración. -

Los servicios proporcionados a los clientes se registran como un ingreso en el mes en que se prestan, invariablemente de la fecha en que se efectúe su cobro.

Al 30 de septiembre de 2019 y 2018, las cuentas por cobrar derivadas de los fondos en administración ascienden a 11,574,831 y 1,889,812 respectivamente.

j) Ingresos por subsidios

Los ingresos por subsidios federales y estatales se registran como ingresos en los resultados del ejercicio en que se reciben. Durante el período al 30 de septiembre de 2019, se recibieron únicamente recursos por subsidios federales, por un monto de \$262,171,032 (\$251,470,132 en 2018).

Los recursos federales que se reciben por estos conceptos y que se destinan al gasto de inversión, incrementan el patrimonio de la Entidad.

k) Aguinaldo devengado

Hasta el 31 de diciembre de 2009, el CIAD registraba el aguinaldo conforme se devengaba, independientemente de la fecha en que se efectuaba el pago.

A partir del 1 de enero de 2010, el CIAD adoptó el criterio basado en el principio de anualidad presupuestaria, que consiste en registrar en resultados el aguinaldo pagado durante el ejercicio y no registrar como provisión en los resultados del año, el aguinaldo devengado durante el mismo, cuyo pago se efectúa hasta el mes de enero del siguiente año, en virtud de que no forma parte del presupuesto autorizado del propio ejercicio.

Al 30 de septiembre de 2019 y 2018, por tratarse del tercer trimestre del ejercicio no se cuenta con la información correspondiente a ese período.

- ❖ **Nota 27 Posición en Moneda Extranjera y Protección por Riesgo Cambiario:** Sin información que revelar.

- ❖ **Nota 28 Reporte Analítico del Activo:** Sin información que revelar.

- ❖ **Nota 29 Fideicomisos, Mandatos y Análogos:** Sin información que revelar.

- ❖ **Nota 30 Reporte de la Recaudación:** Sin información que revelar.

- ❖ **Nota 31 Información sobre la Deuda y El Reporte Analítico de la Deuda:** Sin información que revelar.

- ❖ **Nota 32 Calificaciones Otorgadas:** Sin información que revelar.


- ❖ **Nota 33 Proceso de Mejora:** Sin información que revelar.

- ❖ **Nota 34 Información por Segmentos:** Sin información que revelar.


- ❖ **Nota 35 Eventos Posteriores al Cierre:** Sin información que revelar.

- ❖ **Nota 36 Partes Relacionadas:** Sin información que revelar.

Bajo protesta de decir verdad declaramos que los estados financieros y sus notas son razonablemente correctos y son responsabilidad del emisor.



C.P. Alberto Castañeda Rosas
Encargado de Despacho de la Dirección Administrativa



C.P. Gloria Inés Pérez Jiménez
Jefe de Departamento de Contabilidad y Tesorería