

**CENTRO DE INVESTIGACION EN ALIMENTACION Y
DESARROLLO, A.C.**



**ESTADOS FINANCIEROS
AL 30 DE SEPTIEMBRE DE 2016**




CENTRO DE INVESTIGACION EN ALIMENTACION Y DESARROLLO A.C. (CONSOLIDADO)
CARRETERA A LA VICTORIA KM. 0.6


ESTADO DE SITUACION FINANCIERA
DE ENERO A SEPTIEMBRE DE 2016 Y DE ENERO A SEPTIEMBRE DE 2015


Hoja : 1 de 1
Hora : 02:28 p.m.
Fecha : 17/10/2016

ACTIVO	2016	2015	PASIVO	2016	2015
ACTIVO CIRCULANTE			PASIVO CIRCULANTE		
EFFECTIVO Y EQUIVALENTES	90,274,533.27	80,192,127.27	CUENTAS POR PAGAR A CORTO PLAZO	31,906,479.12	30,863,185.03
EFFECTIVO	24,500.00	29,000.00	SERVICIOS PERSONALES POR PAGAR A CORTO PLAZO	74,147.24	65,386.62
BANCOS / TESORERIA	10,471,629.16	12,879,895.47	PROVEEDORES POR PAGAR A CORTO PLAZO	6,016,822.14	11,413,278.14
INVERSIONES TEMPORALES (HASTA 3 MESES)	5,141,262.10	17,867,336.97	RETENCIONES Y CONTRIBUCIONES X PAGAR A C. PZO	15,457,789.54	13,799,415.66
DEPOS DE FONDO DE TERC EN GARANTIA Y/O ADMON	74,637,122.01	49,415,894.83	OTRAS CUENTAS POR PAGAR A CORTO PLAZO	19,337,720.20	5,585,104.61
DERECHOS A RECIBIR EFFECTIVO O EQUIVALENTES	21,253,122.52	22,918,490.16	DOCUMENTOS POR PAGAR A CORTO PLAZO	-0.00	-0.00
CUENTAS POR COBRAR A CORTO PLAZO	3,811,052.27	7,684,038.24	PORCION A CORTO PLAZO DE LA DEUDA PUBLICA A L	-0.00	-0.00
DEUDORES DIVERSOS POR COBRAR A CORTO PLAZO	10,968,308.23	14,760,491.96	PASIVOS DIFERIDOS A CORTO PLAZO	-0.00	-0.00
IMPUESTO AL VALOR AGREGADO ACREDITABLE	472,605.47	468,304.10	FONDOS Y BIENES DE TERCEROS EN ADMON Y/O GARA	62,054,323.93	88,425,085.24
OTROS DERECHOS A RECIBIR EFEC O EQUIV A C. PZO	1,136.85	5,655.86	FONDOS EN GARANTIA A CORTO PLAZO	362,218.06	340,731.32
DERECHOS A RECIBIR BIENES O SERVICIOS	1,680,180.06	3,238,906.39	FONDOS EN ADMINISTRACION A CORTO PLAZO	61,692,105.87	88,084,353.92
ANT PROV POR ADQ DE BIENES Y PREST DE SERV CP	584,222.92	1,678,649.04	PROVISIONES A CORTO PLAZO	-0.00	-0.00
ANTICIPO A CONTRATISTAS (OBRAS) A CORTO PLAZO	939,192.65	1,403,492.64	OTROS PASIVOS A CORTO PLAZO	-0.00	-0.00
DEPOS PARA GARANTIZAR ADQUIS BIENES Y/O SERV	156,764.51	156,764.51	TOTAL DE PASIVO CIRCULANTE	93,960,803.05	119,288,270.27
INVENTARIOS	0.00	0.00	PASIVO NO CIRCULANTE		
ALMACEN	0.00	0.00	CUENTAS POR PAGAR A LARGO PLAZO	-0.00	-0.00
ESTIMACION DE PERDIDAS O DETERIORO DE ACTIVOS	-220,371.84	-316,520.64	DOCUMENTOS POR PAGAR A LARGO PLAZO	-0.00	87,985.21
ESTIM. CUENTAS INCOBRABLES POR EIVO O EQUIV	-220,371.84	-316,520.64	DOCUMENTOS COMERCIALES POR PAGAR A LARGO PZO	-0.00	87,985.21
OTROS ACTIVOS CIRCULANTES	0.00	0.00	DEUDA PUBLICA A LARGO PLAZO	-0.00	-0.00
TOTAL DE ACTIVO CIRCULANTE	112,987,464.03	106,033,003.18	PASIVOS DIFERIDOS A LARGO PLAZO	-0.00	-0.00
ACTIVO NO CIRCULANTE			FONDOS Y BIENES DE TERCEROS EN ADMON Y/O GARA	+0.00	-0.00
INVERSIONES FINANCIERAS A LARGO PLAZO	317.87	41,690,228.97	PROVISIONES A LARGO PLAZO	26,389,474.13	21,767,125.91
FIDEICOMISOS, MANDATOS Y ANALOGOS	317.87	41,690,228.97	OTRAS PROVISIONES A LARGO PLAZO	26,389,474.13	21,767,125.91
DERECHOS A RECIBIR EFFECTIVO O EQUIV A LARGO P	0.00	0.00	TOTAL DE PASIVO NO CIRCULANTE	26,389,474.13	21,855,111.12
BIENES INMUEBLES, INFRAESTRUCTURA Y CONTRUCCIO	280,933,985.57	279,141,202.67	TOTAL DE PASIVO	120,350,277.18	141,143,381.39
TERRENOS	21,320,431.46	21,320,431.46	HACIENDA PUBLICA/ PATRIMONIO		
EDIFICIOS NO HABITACIONALES	248,506,280.48	245,182,746.95	HACIENDA PUBLICA/PATRIMONIO CONTRIBUIDO	695,193,295.19	629,533,812.83
CONSTRUCCIONES EN PROCESO EN BIENES PROPIOS	11,107,273.63	12,638,024.22	APORTACIONES	349,480,477.60	337,070,121.60
BIENES MUEBLES	525,962,268.13	471,885,879.69	DONACIONES DE CAPITAL	345,712,817.59	292,463,691.23
MOBILIARIO Y EQUIPO DE ADMINISTRACION	50,045,993.29	48,785,616.53	HACIENDA PUBLICA/PATRIMONIO GENERADO	-296,823,303.54	-230,488,337.89
MOBILIARIO Y EQUIPO EDUCACIONAL Y RECREATIVO	6,553,708.82	6,471,122.72	RESULTADOS DEL EJERCICIO (AHORRO/DESAHORRO)	-25,029,963.24	-6,716,616.28
EQUIPO E INSTRUMENTAL MEDICO Y DE LABORATORIO	433,908,484.19	383,433,228.24	RESULTADOS DE EJERCICIOS ANTERIORES	-328,652,749.19	-280,641,126.70
VEHICULOS Y EQUIPO DE TRANSPORTE	12,680,436.27	12,613,178.30	SUPERAVIT O DEFICIT POR REVALUACION ACUM	56,859,408.99	56,859,405.09
MAQUINARIA, OTROS EQUIPOS Y HERRAMIENTAS	22,873,645.56	20,582,733.90	MODIFICACIONES AL PATRIMONIO	-0.00	-0.00
ACTIVOS INTANGIBLES	0.00	0.00	RECTIFICACIONES DE RESULTADOS DE EJERCICIOS A	-0.00	-0.00
DEPRECIACIONES, DETERIORO Y AMORT. ACUM DE BI	-401,163,766.77	-358,571,458.18	EXCESO O INSUFICIENCIA EN LA ACTUAL DE LA HAC	-0.00	-0.00
DEPRECIACION ACUMILADA DE BIENES INMUEBLES	-110,176,208.84	-97,858,344.94	TOTAL DE HACIENDA PUBLICA/ PATRIMONIO	398,369,991.65	399,035,474.94
DEPRECIACION ACUMILADA DE BIENES MUEBLES	-290,987,558.00	-260,712,613.31	TOTAL DE PASIVO + PATRIMONIO	518,720,268.83	540,178,856.33
AMORTIZACION ACUM. DE ACTIVOS INTANGIBLES	0.07	0.07			
ACTIVOS DIFERIDOS	0.00	0.00			
ESTIMACION POR PERDIDAS O DETERIORO DE ACTIVO	0.00	0.00			
OTROS ACTIVOS NO CIRCULANTES	0.00	0.00			
TOTAL DE ACTIVO NO CIRCULANTE	405,732,804.00	434,145,853.15			
TOTAL DE ACTIVO	518,720,268.83	540,178,856.33			

* Bajo protesta de decir verdad declaramos que los Estados Financieros y sus notas, son razonablemente correctos y son responsabilidad del emisor


O.P. GLORIA INES PÉREZ JIMÉNEZ
JEFE DEL DEPTO DE CONTABILIDAD


C.P. RICARDO EFREN VALDEZ
ESPINOZA
DIRECTOR ADMINISTRATIVO


DR. PABLO WONG GONZALEZ
DIRECTOR GENERAL



CENTRO DE INVESTIGACION EN ALIMENTACION Y DESARROLLO A.C. (CONSOLIDADO)
CARRETERA A LA VICTORIA KM 0.6 S/N CP.83304
CIA820316T14

ESTADO DE RESULTADOS

DE ENERO A SEPTIEMBRE DE 2016 Y DE ENERO A SEPTIEMBRE DE 2015

Hoja : 1 de 2
Hora : 01:48 p.m.
Fecha : 14/10/2016

DESCRIPCION	2016	2015
INGRESOS V2**		
INGRESOS X SERVICIOS	28,239,808.51	30,232,337.84
OTROS INGRESOS	0.00	0.00
INGRESOS X TRANSFERENCIAS	0.00	0.00
INTERESES GANADOS, VALORES, CREDITOS, BONOS, OTRO	49,282.14	61,129.93
OTROS INGRESOS FINANCIEROS	0.00	0.00
OTROS INGRESOS Y BENEF. VARIOS	2,078,736.27	1,429,777.48
TOTAL INGRESOS	30,367,826.92	31,723,245.25
EGRESOS **		
10000 SERVICIOS PERSONALES		
11000 REMUNERACIONES PERSONAL PERMANENTE	85,507,592.60	81,772,537.38
12000 REMUNERACIONES PERSONAL TRANSITORIO	7,952,916.08	7,595,052.00
13000 REMUNERACIONES ADIC. Y ESPECIALES	51,343,082.93	47,926,920.68
14000 SEGURIDAD SOLCIAL	18,860,151.73	19,127,066.62
15000 OTRAS PREST. SOCIALES Y ECONOMICAS	30,031,424.63	29,479,050.43
17000 PAGO ESTIMULOS A SERVIDORES PUBLICOS	12,637,387.26	12,390,050.76
TOTAL SERVICIOS PERSONALES	206,332,555.23	198,290,677.87
20000 MATERIALES Y SUMINISTROS		
21000 MATERIALES Y UTILES ADMON Y ENSEÑANZA	1,004,031.91	690,990.18
22000 PRODUCTOS ALIMENTICIOS	913,336.57	880,540.95
23000 MATERIAS PRIMAS, PRODUCCION Y VENTA	88,182.69	246,140.94
24000 MATERIALES Y ARTICULOS COSNTRUCCION.	1,786,329.93	1,247,839.06
25000 MAT. PRIMA PROD, PROD QUIMICOS Y FARM.	4,731,853.69	4,380,038.43
26000 COMBUSTIBLES, LUBRICANTES Y ADITIVOS	1,049,792.29	793,008.54
27000 VESTUARIOS, BLANCOS Y PRENDAS USO PERS.	211,347.67	370,438.35
28000 MATERIALES Y SUMINISTROS DE SEGURIDAD	-0.00	-0.00
29000 HERRAMIENTAS, REFACCIONES Y ACCS.	673,089.89	785,804.30
TOTAL MATERIALES Y SUMINISTROS	10,457,964.64	9,394,800.75
30000 SERVICIOS GENERALES		
31000 SERVICIOS BASICOS	6,680,757.76	6,507,454.24
32000 SERVICIOS DE ARRENDAMIENTO	2,930,849.85	2,303,638.89
33000 SERVS PROF/CIENTIF/TECNICO Y OTROS	20,241,874.19	13,669,161.81
34000 SERVS FINANCIERO/BANCARIO/COMERCIAL	1,635,572.86	1,802,300.32
35000 SERVS INSTAL/REPARAC/MANTTO/CONSERV	7,655,952.61	12,155,617.17
36000 SERVS COMUNIC. SOCIAL Y PUBLICIDAD	-0.00	-0.00
37000 SERVICIOS DE TRASLADO Y VIATICOS	1,742,878.63	1,953,184.79
38000 SERVICIOS OFICIALES	3,788,381.67	3,943,557.48
39000 OTROS SERVICIOS GENERALES	4,815,853.94	4,638,826.80
TOTAL SERVICIOS GENERALES	49,492,121.51	46,973,741.50

* Bajo protesta de decir verdad declaramos que los Estados Financieros y sus notas, son razonablemente correctos y son responsabilidad del emisor

C.P. GLORIA INES PEREZ JIMENEZ
JEFE DEL DEPTO DE CONTABILIDAD

C.P. RICARDO EFREN VALDEZ
ESPINOZA
DIRECTOR ADMINISTRATIVO

DR. PABLO WONG GONZALEZ
DIRECTOR GENERAL



CENTRO DE INVESTIGACION EN ALIMENTACION Y DESARROLLO A.C. (CONSOLIDADO)
CARRETERA A LA VICTORIA KM 0.6 S/N CP.83304
CIA820316T14


ESTADO DE RESULTADOS

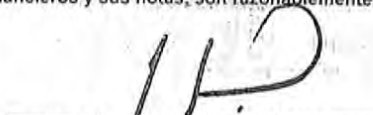
DE ENERO A SEPTIEMBRE DE 2016 Y DE ENERO A SEPTIEMBRE DE 2015


Hoja : 2 de 2
Hora : 01:48 p.m.
Fecha : 14/10/2016

DESCRIPCION	2016	2015
40000 TRANSFERENCIAS		
46000 SUBVENCIONES	-0.00	-0.00
43000 SUBSIDIO PARA CAPCITACION Y BECAS	3,776,186.46	2,959,593.23
44000 AYUDAS SOCIALES	-0.00	-0.00
46000 TRANSFER A FIDEICOMISOS, MANDATOS Y ANALOGOS	-0.00	-0.00
TOTAL TRANSFERENCIAS	3,776,186.46	2,959,593.23
OTROS GASTOS		
ESTIMACIONES DE ACTIVOS CIRCULANTES	-0.00	-368,501.28
DEPRECIACION DE BIENES INMUEBLES	9,263,534.81	9,144,788.76
DEPRECIACION DE INFRAESTRUCTURA	-0.00	-0.00
DEPRECIACION DE BIENES MUEBLES	26,143,275.76	22,596,113.29
AMORTIZACIONES DE ACTIVOS INTANGIBLES	-0.00	-0.00
PROVISION DE PASIVOS A L.P.	-0.00	-0.00
OTROS GASTOS VARIOS	-0.00	-0.00
OTRAS PERDIDAS	37.34	6,555.62
TOTAL OTROS GASTOS	35,406,847.91	31,378,956.39
DEFICIT ANTES SUBSIDIO GOBIERNO FEDERAL	-275,097,848.83	-257,274,524.49
SUBSIDIOS Y TRANSFERENCIAS GOB. FEDERAL	250,067,885.59	250,557,908.21
SUBSIDIOS Y TRANSFERENCIAS GOB. ESTATAL	0.00	0.00
RESULTADO DEL EJERCICIO	-25,029,963.24	-6,716,616.28

Bajo protesta de decir verdad declaramos que los Estados Financieros y sus notas, son razonablemente correctos y son responsabilidad del emisor


C.P. GLORIA INES PEREZ JIMENEZ
JEFE DEL DEPTO DE CONTABILIDAD


C.P. RICARDO EFREN VALDEZ
ESPINOZA
DIRECTOR ADMINISTRATIVO


DR. PABLO WONG GONZALEZ
DIRECTOR GENERAL



ESTADO DE ORIGEN Y APLICACION DE RECURSOS

Fecha : 17/10/2016

ULTIMO DE SEP 2016 / INICIO ENE 2016

Hoja : 1

CONCEPTO	SEP/2016	DIC/2015	VARIACION	ORIGEN	APLICACION
ACTIVO DISPONIBLE					
CAJA	24,500.00	0.00	24,500.00	0.00	24,500.00
BANCOS / TESORERIA	10,471,629.16	10,075,550.05	396,079.11	0.00	396,079.11
BANCOS / DEPENDENCIA Y OTROS	0.00	0.00	0.00	0.00	0.00
INVERSIONES TEMPORALES HASTA 3 MESES	5,141,282.10	1,942,764.72	3,198,517.38	0.00	3,198,517.38
DEPOSITOS DE FONDOS DE TERCEROS	74,637,122.01	20,794,390.86	53,842,731.15	0.00	53,842,731.15
CUENTAS POR COBRAR A CORTO PLAZO	9,811,052.27	4,299,583.33	5,511,468.94	0.00	5,511,468.94
DEUDORES DIVERSOS POR COBRAR CORTO PLAZO	10,968,308.23	16,742,374.03	-5,774,065.80	5,774,065.80	0.00
CONTRIBUCIONES POR RECUPERAR CORTO PLAZO	0.00	0.00	0.00	0.00	0.00
PRESTAMOS OTORGADOS	0.00	0.00	0.00	0.00	0.00
IMPUESTO AL VALOR AGREGADO ACREDITABLE	472,605.47	484,062.43	-11,456.96	11,456.96	0.00
OTROS DERECHOS A RECIBIR EFVO Y/O EQUIV	1,156.55	5,950.41	-4,793.86	4,793.86	0.00
ANT. A PROV. POR PRESTAMOS DE SERV.	584,222.92	303,612.14	280,610.78	0.00	280,610.78
ANT. A PROV. ADQ DE INMUEBLES Y MUEBLES	0.00	0.00	0.00	0.00	0.00
ANT. A CONTRATISTAS (OBRA A CORTO PLAZO)	939,192.65	939,192.65	0.00	0.00	0.00
DEPOS DERECHOS A RECIBIR EFEC O EQUIV A CP	156,764.51	156,764.51	0.00	0.00	0.00
ALMACEN DE MATERIALES Y SUMINISTROS	0.00	0.00	0.00	0.00	0.00
MERCANCIAS EN TRANSITO	0.00	0.00	0.00	0.00	0.00
ESTIMACION CUENTAS INCOBRABLES	-220,371.84	-220,371.84	0.00	0.00	0.00
TOTAL ACTIVO DISPONIBLE	112,987,464.03	55,523,873.29	57,463,590.74	5,790,316.62	63,253,907.36
ACTIVO NO CIRCULANTE					
FIDEICOMISOS, MANDATOS Y ANALOGOS	317.87	15,177,773.49	-15,177,455.62	15,177,455.62	0.00
ACTIVO FIJO					
TERRENOS	9,091,028.11	9,091,028.11	0.00	0.00	0.00
REEXP. DE TERRENOS	12,229,403.35	12,229,403.35	0.00	0.00	0.00
EDIFICIOS NO HABITACIONALES	222,688,877.38	222,688,877.38	0.00	0.00	0.00
REEXP.EDIFICIOS NO HABITACIONALES	25,817,403.10	25,817,403.10	0.00	0.00	0.00
DEPREC. ACUM. EDIFICIOS	-89,618,089.52	-81,283,641.51	-8,334,448.01	8,334,448.01	0.00
REEXP.DEPN ACUM. DE EDIFICIOS	-20,558,119.32	-19,629,032.52	-929,086.80	929,086.80	0.00
EDIFICACION NO HABITAC. EN PROCESO	10,732,374.03	10,732,374.03	0.00	0.00	0.00
REEXP.NO HABITAC. EN PROCESO	374,899.60	374,899.60	0.00	0.00	0.00
EQUIPO DE OFICINA Y ESTANTERIA	19,092,549.39	18,973,082.96	119,466.43	0.00	119,466.43
REEXP.EQPO DE OFICINA Y ESTANTERIA	5,318,850.49	5,366,420.87	-47,570.38	47,570.38	0.00
DEPREC.ACUM.EQPO OFICINA Y ESTANTERIA	-13,913,098.91	-13,000,762.75	-912,336.16	912,336.16	0.00
REEXP.DEPN ACUM EQPO OFIC Y ESTANTER	-5,317,138.05	-5,359,457.55	42,319.50	0.00	42,319.50
EQUIPO DE COMPUTO	20,566,856.20	20,305,154.98	261,701.22	0.00	261,701.22
REEXP.EQUIPO DE COMPUTO	2,322,920.49	2,357,822.18	-34,901.69	34,901.69	0.00
DEPREC. ACUM. EQUIPO DE COMPUTO	-17,490,361.63	-16,291,652.06	-1,198,709.57	1,198,709.57	0.00
REEXP.DEPN.ACUM. EQUIPO DE COMPUTO	-2,322,920.49	-2,357,822.18	34,901.69	0.00	34,901.69
O.MOB Y EQUIPO DE ADMISTRACION	2,739,558.72	2,324,549.62	415,009.10	0.00	415,009.10
REEXP.O.MOB Y EQUIPO DE ADMISTRACION	5,258.00	5,258.00	0.00	0.00	0.00
DEPREC.ACUM.O.MOB Y EQUIPO DE ADMISTRA	-544,631.09	-359,265.88	-185,365.21	185,365.21	0.00
REEXP DPN ACU O.MOB.Y EQPOS DE ADMON	-5,145.97	-4,809.84	-336.13	336.13	0.00
EQUIPO AUDIOVISUAL	2,181,524.44	2,134,243.69	47,280.75	0.00	47,280.75
REEXP.EQUIPO AUDIOVISUAL	350,487.51	356,882.57	-6,395.06	6,395.06	0.00
DEPREC. ACUM. EQUIPO AUDIOVISUAL	-1,069,980.26	-939,304.27	-130,675.99	130,675.99	0.00
REEXP.DEPN.ACUM. EQUIPO AUDIOVISUAL	-350,487.51	-356,882.57	6,395.06	0.00	6,395.06
CAMARAS FOTOGRAFICAS Y DE VIDEOS	474,717.27	434,707.02	40,010.25	0.00	40,010.25
REEXP.CAMARAS FOTOGRAFICAS Y DE VIDEOS	0.00	0.00	0.00	0.00	0.00
DEPREC. ACUM.CAMARAS FOTOGR Y DE VIDEOS	-110,728.56	-76,634.24	-34,094.32	34,094.32	0.00
REEXP.DEPREC.ACUM.CAMARAS FOTOG Y DE VID	0.00	0.00	0.00	0.00	0.00
EQUIPO EDUCACIONAL Y RECREATIVO	3,215,543.82	3,215,543.82	0.00	0.00	0.00
REEXP.EQUIPO EDUCAC. Y RECREATIVO	331,435.78	331,435.80	-0.02	0.02	0.00
DEPREC.ACUM. EQPO EDUCACIONAL RECREAT.	-2,718,356.80	-2,568,200.25	-150,156.55	150,156.55	0.00
REEXP.DEPN.ACUM. EQ. EDUCACIONAL RECREAT.	-331,268.47	-330,809.59	-458.88	458.88	0.00
EQUIPO DE LABORATORIO	381,338,729.33	353,186,593.57	28,152,135.76	0.00	28,152,135.76
REEXP.EQUIPO DE LABORATORIO	52,469,754.86	54,693,926.53	-2,224,171.67	2,224,171.67	0.00
DEPREC. ACUM. EQUIPO DE LABORATORIO	-169,360,746.16	-148,043,908.83	-21,316,837.33	21,316,837.33	0.00
REEXP.DEPN ACUM. EQUIPO DE LABORAT	-52,461,494.22	-54,654,761.28	2,193,267.06	0.00	2,193,267.06
EQUIPO DE TRANSPORTE	10,175,931.61	10,069,928.83	106,002.78	0.00	106,002.78
REEXP.EQUIPO DE TRANSPORTE	2,202,204.66	2,240,949.47	-38,744.81	38,744.81	0.00
DEPREC. ACUM. EQUIPO DE TRANSPORTE	-8,467,749.41	-7,990,258.30	-477,491.11	477,491.11	0.00
REEXP.DEPN.ACUM. EQUIPO DE TRANSPORTE	-2,202,204.66	-2,240,949.47	38,744.81	0.00	38,744.81
CARROCERIA Y REMOLQUES	302,300.00	302,300.00	0.00	0.00	0.00
REEXP.CARROCERIA Y REMOLQUES	0.00	0.00	0.00	0.00	0.00
DEPREC. ACUM. CARROCERIA Y REMOLQUES	-75,370.00	-30,024.98	-45,345.02	45,345.02	0.00
REEXP.DEPN.ACUM. CARROCERIA Y REMOLQUES	0.00	0.00	0.00	0.00	0.00

* Bajo protesta de decir verdad declaramos que los Estados Financieros y sus notas, son razonablemente correctos y son responsabilidad del emisor

C.P. GLORIA INES PEREZ JIMENEZ
 JEFE DEL DEPTO DE CONTABILIDAD

C.P. RICARDO EFREN VALDEZ
 ESPINOZA
 DIRECTOR ADMINISTRATIVO

DR. PABLO WONG GONZALEZ
 DIRECTOR GENERAL



CENTRO DE INVESTIGACION EN ALIMENTACION Y DESARROLLO A.C. (CONSOLIDADO)
CARRETERA A LA VICTORIA KM 0.6 S/N CP.83304
CIA820316TI4


ESTADO DE ORIGEN Y APLICACION DE RECURSOS
ULTIMO DE SEP 2016 / INICIO ENE 2016


Fecha : 17/10/2016

Hoja : 2

MAQUINARIA Y EQUIPO AGROPECUARIO	794,406.56	794,406.56	0.00	0.00	0.00
----------------------------------	------------	------------	------	------	------

* Bajo protesta de decir verdad declaramos que los Estados Financieros y sus notas, son razonablemente correctos y son responsabilidad del emisor


C.P. GLORIA INÉS PÉREZ JIMÉNEZ
JEFE DEL DEPTO DE CONTABILIDAD


C.P. RICARDO EFREN VALDEZ
ESPINOZA
DIRECTOR ADMINISTRATIVO


DR. PABLO WONG GONZALEZ
DIRECTOR GENERAL




ESTADO DE ORIGEN Y APLICACION DE RECURSOS
 ULTIMO DE SEP 2016 / INICIO ENE 2016


Fecha : 17/10/2016


Hoja : 3

CONCEPTO	SEP/2016	DIC/2015	VARIACION	ORIGEN	APLICACION
REEXP.MAQUINARIA Y EQUIPO AGROPECUARIO	984.71	984.71	0.00	0.00	0.00
DEPREC. ACUM. MAQ. Y EQ. AGROPECUARIO	-258,555.31	-198,974.79	-59,580.52	59,580.52	0.00
REEXP.DEPN.ACUM. MAQ. Y EQ. AGROPECUARIO	-960.09	-886.34	-73.75	73.75	0.00
MAQUINARIA Y EQUIPO INDUSTRIAL	24,642.56	24,642.56	0.00	0.00	0.00
REEXP.MAQUINARIA Y EQUIPO INDUSTRIAL	0.00	0.00	0.00	0.00	0.00
DEPREC. ACUM. MAQ. Y EQ. INDUSTRIAL	-3,285.67	-1,437.45	-1,848.22	1,848.22	0.00
REEXP.DEPN. ACUM. MAQ. Y EQ. INDUSTRIAL	0.00	0.00	0.00	0.00	0.00
EQUIPOS Y APARATOS DE COMUNICACION	2,226,875.04	2,213,546.61	13,328.43	0.00	13,328.43
REEXP.EQUIPOS Y APARATOS DE COMUNICACION	187,066.07	187,129.08	-63.01	63.01	0.00
DEPREC. ACUM. EQ. Y APARATOS COMUNIC.	-1,750,614.14	-1,641,306.95	-109,307.19	109,307.19	0.00
REEXP.DEPN.ACUM. EQPO.Y APARATOS COMUNIC.	-187,049.34	-187,030.53	-18.81	18.81	0.00
MAQUINARIA Y EQUIPO ELECTRICO	12,868,482.06	12,835,759.05	32,723.01	0.00	32,723.01
REEXP.MAQUINARIA Y EQUIPO ELECTRICO	931,685.20	963,892.99	-32,207.79	32,207.79	0.00
DEPREC. ACUM. MAQ. Y EQ. ELECTRICO	-7,700,146.58	-6,903,368.83	-796,777.75	796,777.75	0.00
REEXP.DEPN. ACUM. MAQ. Y EQ. ELECTRICO	-930,610.40	-951,633.25	21,022.85	0.00	21,022.85
HERRAMIENTAS Y ACCESORIOS	4,188,263.34	3,888,659.65	299,603.69	0.00	299,603.69
REEXP.HERRAMIENTAS Y ACCESORIOS	718,959.05	790,734.52	-71,775.47	71,775.47	0.00
DEPREC. ACUM. HERRAMIENTAS Y ACCESORIOS	-2,696,106.93	-2,521,295.79	-174,811.14	174,811.14	0.00
REEXP.DEPN.ACUM. HERRAMIENTAS Y ACCESOR.	-718,547.35	-789,113.89	70,566.54	0.00	70,566.54
BIBLIOTECA	101,263.12	101,263.12	0.00	0.00	0.00
REEXP. BIBLIOTECA	831,017.85	831,017.85	0.00	0.00	0.00
SOFTWARE	0.00	0.00	0.00	0.00	0.00
OTROS ACTIVOS INTANGIBLES	0.00	0.00	0.00	0.00	0.00
AMORTIZACION ACUM. ACTIVOS INTANGIBLES	0.07	0.07	0.00	0.00	0.00
OTROS ACTIVOS DIFERIDOS	0.00	0.00	0.00	0.00	0.00
GASTOS PAGADOS POR ADELANTADO	0.00	0.00	0.00	0.00	0.00
TOTAL ACTIVO FIJO	405,732,804.80	426,329,369.85	-20,596,565.05	52,491,043.98	31,894,478.93
TOTAL ACTIVO	518,720,268.83	481,853,243.14	36,867,025.69	58,281,360.60	95,148,386.29

* Bajo protesta de decir verdad declaramos que los Estados Financieros y sus notas, son razonablemente correctos y son responsabilidad del emisor


 C.P. GLORIA INES PÉREZ JIMÉNEZ
 JEFE DEL DEPTO DE CONTABILIDAD


 C.P. RICARDO EFREN VALDEZ
 ESPINOZA
 DIRECTOR ADMINISTRATIVO


 DR. PABLO WONG GONZALEZ
 DIRECTOR GENERAL



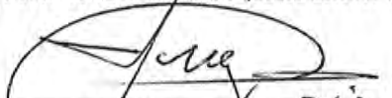
ESTADO DE ORIGEN Y APLICACION DE RECURSOS
 ULTIMO DE SEP 2016 / INICIO ENE 2016

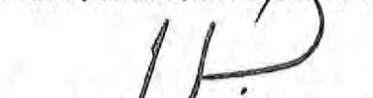
Fecha : 17/10/2016


Hoja : 4

CONCEPTO	SEP/2016	DIC/2015	VARIACION	ORIGEN	APLICACION
PASIVO A CORTO PLAZO					
SERVICIOS PERSONALES POR PAGAR	74,147.24	8,316.80	65,830.44	65,830.44	0.00
PROVEEDORES POR PAGAR A CORTO PLAZO	6,016,822.14	3,687,912.59	2,328,909.55	2,328,909.55	0.00
RETENCIONES Y CONTRIBUCIONES POR PAGAR	15,457,789.54	11,233,275.99	4,224,513.55	4,224,513.55	0.00
OTRAS CUENTAS POR PAGAR A CORTO PLAZO	10,357,720.20	12,672,009.33	-2,314,289.13	0.00	2,314,289.13
INGRESOS COBRADOS POR ADELANTADO	0.00	0.00	0.00	0.00	0.00
OTROS PASIVOS DIFERIDOS A CORTO PLAZO	0.00	328,389.08	-328,389.08	0.00	328,389.08
FONDOS EN ADMINISTRACION A CORTO PLAZO	61,692,105.87	36,804,124.14	24,887,981.73	24,887,981.73	0.00
OTRAS PROVISIONES A CORTO PLAZO	0.00	0.00	0.00	0.00	0.00
INGRESOS POR CLASIFICAR	0.00	0.00	0.00	0.00	0.00
FONDOS FIDEICOMISOS, MANDATOS Y ANALOG.	0.00	0.00	0.00	0.00	0.00
BIENES EN GARANTIA A CORTO PLAZO	362,218.06	476,661.95	-114,443.89	0.00	114,443.89
DOCUMENTOS COMERCIALES POR PAGAR LP	0.00	0.00	0.00	0.00	0.00
PREVISION PARA CONTINGENCIAS A LARGO P.	0.00	0.00	0.00	0.00	0.00
OTRAS PROVISIONES A LARGO PLAZO	26,389,474.13	26,389,474.13	0.00	0.00	0.00
TOTAL PASIVO A CORTO PLAZO	120,350,277.18	91,600,164.01	28,750,113.17	31,507,235.27	2,757,122.10
TOTAL PASIVO	120,350,277.18	91,600,164.01	28,750,113.17	31,507,235.27	2,757,122.10
PATRIMONIO					
PATRIMONIO	269,192,988.53	269,192,988.53	0.00	0.00	0.00
APORTACION GOBIERNO FEDERAL	80,287,489.07	62,287,489.07	18,000,000.00	18,000,000.00	0.00
SUPERAVIT /DEFICIT POR DONACION	345,712,817.59	330,565,945.63	15,146,871.96	15,146,871.96	0.00
REVALUACIONES DEL PATRIMONIO	0.00	0.00	0.00	0.00	0.00
RESULTADO DEL EJERCICIO ACTUAL	0.00	0.00	0.00	0.00	0.00
RESULTADO DE EJERCICIOS ANTERIORES	-328,652,749.19	-328,652,749.19	0.00	0.00	0.00
SUPERAVIT O DEFICIT X REVALUACION ACUM	56,859,408.89	56,859,405.09	3.80	3.80	0.00
TOTAL PATRIMONIO	423,399,954.89	390,253,079.13	33,146,875.76	33,146,875.76	0.00
TOTAL PASIVO + PATRIMONIO	543,750,232.07	481,853,243.14	61,896,988.93	64,654,111.03	2,757,122.10

* Bajo protesta de decir verdad declaramos que los Estados Financieros y sus notas, son razonablemente correctos y son responsabilidad del emisor


 C.P. GLORIA INES PEREZ JIMENEZ
 JEFE DEL DEPTO DE CONTABILIDAD


 C.P. RICARDO EFREN VALDEZ
 ESPINOZA
 DIRECTOR ADMINISTRATIVO


 DR. PABLO WONG GONZALEZ
 DIRECTOR GENERAL



ESTADO DE ORIGEN Y APLICACION DE RECURSOS
 ULTIMO DE SEP 2016 / INICIO ENE 2016

Fecha : 17/10/2016

Hoja : 5

CONCEPTO	SEP/2016	DIC/2015	VARIACION	ORIGEN	APLICACION
INGRESOS					
INGRESOS X SERVICIOS				28,239,808.51	0.00
OTROS INGRESOS				0.00	0.00
INGRESOS X TRANSFERENCIAS				0.00	0.00
SUBSIDIOS Y TRANSF. GOBIERNO FEDERAL				250,067,885.59	0.00
SUBSIDIOS Y TRANSF. GOBIERNO ESTATAL				0.00	0.00
INTERESES GANADOS, VALORES, CREDITOS				49,282.14	0.00
OTROS INGRESOS FINANCIEROS				0.00	0.00
OTROS INGRESOS Y BENEFICIOS				2,078,736.27	0.00
TOTAL INGRESOS				280,435,712.51	0.00
GASTOS DE OPERACION					
11000 REMUNERACIONES PERSONAL PERMANENTE				0.00	85,507,592.60
12000 REMUNERACIONES PERSONAL TRANSITORIO				0.00	7,952,916.08
13000 REMUNERACIONES ADIC. Y ESPECIALES				0.00	51,343,082.93
14000 SEGURIDAD SOLCIAL				0.00	18,860,151.73
15000 OTRAS PRESTACIONES SOCIALES				0.00	30,031,424.63
17000 ESTIMULOS A SERVIDORES PUBLICOS				0.00	12,637,387.26
21000 MATS. Y UTILES ADMON Y ENSEÑANZA				0.00	1,004,031.91
22000 PRODUCTOS ALIMENTICIOS				0.00	913,336.57
23000 MATERIAS PRIMAS, PRODUCCION Y VENTA				0.00	88,182.69
24000 MATERIALES Y ARTICULOS COSNTRUCCION				0.00	1,786,329.93
25000 MAT. PRIMA, PROD QUIMICOS Y FARM.				0.00	4,731,853.69
26000 COMBUSTIBLES Y LUBRICANTES				0.00	1,049,792.29
27000 VESTUARIOS/BLANCO, PRENDAS USO PERS				0.00	211,347.67
28000 MATERIALES Y SUMINISTROS SEGURIDAD				0.00	0.00
29000 HERRAMIENTAS, REFACCIONES Y ACCS.				0.00	673,089.89
31000 SERVICIOS BASICOS				0.00	6,680,757.76
32000 SERVICIOS DE ARRENDAMIENTO				0.00	2,930,849.85
33000 SERVS PROF/CIENITIF/TECNICO Y OTROS				0.00	20,241,874.19
34000 SERVS FINANCIERO/BANCARIO/COMERCIAL				0.00	1,635,572.86
35000 SERVS INSTAL/REPARAC/MANTTO/CONSERV				0.00	7,655,952.61
36000 SERVS COMUNIC. SOCIAL Y PUBLICIDAD				0.00	0.00
37000 SERVICIOS DE TRASLADO Y VIATICOS				0.00	1,742,878.63
38000 SERVICIOS OFICIALES				0.00	3,788,381.67
39000 OTROS SERVICIOS GENERALES				0.00	4,815,853.94
44100 AYUDAS SOCIALES A PERSONAS				0.00	0.00
43000 SUBSIDIO PARA CAPCITACION Y BECAS				0.00	3,776,186.46
44000 AYUDAS SOCIALES				0.00	0.00
ESTIMACIONES DE ACTIVOS CIRCULANTES				0.00	0.00
DEPRECIACION DE BIENES INMUEBLES				0.00	9,263,534.81
DEPRECIACION DE INFRAESTRUCTURA				0.00	0.00
DEPRECIACION DE BIENES MUEBLES				0.00	26,143,275.76
AMORTIZACIONES DE ACTIVOS INTANGIBLES				0.00	0.00
PROVISION DE PASIVO A LP				0.00	0.00
OTROS GASTOS VARIOS				0.00	0.00
OTRAS PERDIDAS				0.00	37.34
TOTAL GASTOS DE OPERACION				0.00	305,465,675.75
TOTAL ESTADO DE RESULTADOS				280,435,712.51	305,465,675.75
TOTALES ORIGEN/APLICACION				403,371,184.14	403,371,184.14

* Bajo protesta de decir verdad declaramos que los Estados Financieros y sus notas, son razonablemente correctos y son responsabilidad del emisor

C.P. GLORIA INÉS PEREZ JIMENEZ
 JEFE DEL DEPTO DE CONTABILIDAD

C.P. RICARDO EFREN VALDEZ
 ESPINOZA
 DIRECTOR ADMINISTRATIVO


DR. PABLO WONG GONZALEZ
 DIRECTOR GENERAL




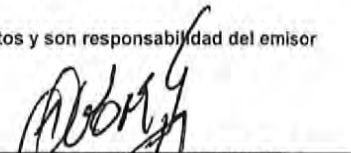
ESTADO DE ACTIVIDADES
DE ENERO A SEPTIEMBRE DE 2016 Y DE ENERO A SEPTIEMBRE DE 2015

	2016	2015
INGRESOS Y OTROS BENEFICIOS		
INGRESOS DE GESTION	28,239,808.51	30,232,337.84
INGRESOS POR VENTA DE BIENES Y SERVICIOS	28,239,808.51	30,232,337.84
INGR OPER. ENTIDADES PARAESTATALES NO EMPRESA	28,239,808.51	30,232,337.84
PARTICIPACIONES, APORTACIONES, TRANSFERENCIAS	250,067,885.59	250,557,908.21
TRANSFERENCIAS, ASIGNACIONES, SUBSIDIOS Y OTRAS	250,067,885.59	250,557,908.21
TRANSF. INTERNAS Y ASIGNACIONES SECTOR PUBLIC	250,067,885.59	250,557,908.21
OTROS INGRESOS Y BENEFICIOS	2,128,018.41	1,490,907.41
INGRESOS FINANCIEROS	49,282.14	61,129.93
INTERESES GANADOS VALORES, CREDITOS, BONOS OTRO	49,282.14	61,129.93
INCREMENTO POR VARIACION DE INVENTARIOS	-0.00	-0.00
DISMINUCION DE ESTIMACIONES, PROVISIONES Y RE	-0.00	-0.00
OTROS INGRESOS	-0.00	-0.00
OTROS INGRESOS VARIOS	2,078,736.27	1,429,777.48
TOTAL DE INGRESOS Y OTROS BENEFICIOS	280,435,712.51	282,281,153.46
GASTOS Y OTRAS PERDIDAS		
GASTOS DE FUNCIONAMIENTO	266,282,641.38	254,659,220.12
SERVICIOS PERSONALES	206,332,555.23	198,290,677.87
MATERIALES Y SUMINISTROS	10,457,964.64	9,394,800.75
SERVICIOS GENERALES	49,492,121.51	46,973,741.50
TRANSFERENCIAS, ASIGNACIONES, SUBSIDIOS Y OTR	3,776,186.46	2,959,593.23
SUBSIDIOS Y SUBVENCIONES	0.00	0.00
AYUDAS SOCIALES	3,776,186.46	2,959,593.23
PARTICIPACIONES Y APORTACIONES	0.00	0.00
OTROS GASTOS Y PERDIDAS EXTRAORDINARIAS	35,406,847.91	31,378,956.39
ESTIMACIONES, DEPREC, DETER, AMORT, PROVISIONE	35,406,810.57	31,372,400.77
OTRAS PERDIDAS	37.34	6,555.62
TOTAL DE GASTOS Y OTRAS PERDIDAS	305,465,675.75	288,997,769.74
AHORRO / DESAHORRO NETO DEL EJERCICIO	-25,029,963.24	-6,716,616.28

* Bajo protesta de decir verdad declaramos que los Estados Financieros y sus notas, son razonablemente correctos y son responsabilidad del emisor


C.P. GLORIA INES PEREZ JIMENEZ
JEFE DEL DEPTO DE CONTABILIDAD


C.P. RICARDO EFREN VALDEZ
ESPINOZA
DIRECTOR ADMINISTRATIVO


DR. PABLO WONG GONZALEZ
DIRECTOR GENERAL




CENTRO DE INVESTIGACION EN ALIMENTACION Y DESARROLLO A.C. (CONSOLIDADO)
 CARRETERA A LA VICTORIA KM 0.6 S/N CP.83304
 CIA820316T14


ESTADO ANALITICO DEL ACTIVO
 DE ENERO A SEPTIEMBRE DE 2016


Hoja : 1 de 1
 Hora : 08:48 a.m.
 Fecha : 18/10/2016

CONCEPTO	SALDO INICIAL	CARGOS DEL PERIODO	ABONOS DEL PERIODO	SALDO FINAL	VARIACION DEL PERIODO
	1	2	3	4 (1+2-3)	(4-1)
ACTIVO					
ACTIVO CIRCULANTE	481,853,243.14	1,134,432,139.84	1,097,565,114.15	518,720,268.83	36,867,025.69
EFFECTIVO Y EQUIVALENTES	55,523,873.29	1,101,226,943.13	1,043,763,352.39	112,987,464.03	57,463,590.74
DERECHOS A RECIBIR EFECTIVO O EQUIVALENTES	32,812,705.63	697,959,153.79	640,497,326.15	90,274,533.27	57,461,827.64
DERECHOS A RECIBIR BIENES O SERVICIOS	21,531,970.20	401,930,683.60	402,209,531.28	21,253,122.52	-278,847.68
INVENTARIOS	1,399,569.30	1,337,105.74	1,056,494.96	1,680,180.08	280,610.78
ALMACEN	0.00	0.00	0.00	0.00	0.00
ESTIMACION DE PERDIDAS O DETERIORO DE ACTIVOS	0.00	0.00	0.00	0.00	0.00
OTROS ACTIVOS CIRCULANTES	-220,371.84	0.00	0.00	-220,371.84	0.00
ACTIVO NO CIRCULANTE	0.00	0.00	0.00	0.00	0.00
INVERSIONES FINANCIERAS A LARGO PLAZO	426,329,369.85	33,205,196.71	53,801,761.76	405,732,804.80	-20,596,565.05
DERECHOS A RECIBIR EFECTIVO O EQUIV A LARGO P	15,177,773.49	261,192.41	15,438,648.03	317.87	-15,177,455.62
BIENES INMUEBLES, INFRAESTRUCTURA Y CONTRUCCIO	280,933,985.57	0.00	0.00	280,933,985.57	0.00
BIENES MUEBLES	498,930,836.61	29,987,734.68	2,956,303.16	525,962,268.13	27,031,431.52
ACTIVOS INTANGIBLES	0.00	0.00	0.00	0.00	0.00
DEPRECIACIONES, DETERIORO Y AMORT. ACUM DE BI	-368,713,225.82	2,956,269.62	35,406,810.57	-401,163,766.77	-32,450,540.95
ACTIVOS DIFERIDOS	0.00	0.00	0.00	0.00	0.00
ESTIMACION POR PERDIDAS O DETERIORO DE ACTIVO	0.00	0.00	0.00	0.00	0.00
OTROS ACTIVOS NO CIRCULANTES	0.00	0.00	0.00	0.00	0.00

* Bajo protesta de decir verdad declaramos que los Estados Financieros y sus notas, son razonablemente correctos y son responsabilidad del emisor


 C.P. GLORIA INÉS PEREZ JIMENEZ
 JEFE DEL DEPTO DE CONTABILIDAD


 C.P. RICARDO EFREN VALDEZ ESPINOZA
 DIRECTOR ADMINISTRATIVO


 DR. PABLO WONG-GONZALEZ
 DIRECTOR GENERAL




CENTRO DE INVESTIGACION EN ALIMENTACION Y DESARROLLO A.C. (CONSOLIDADO)
CARRETERA A LA VICTORIA KM 0.6 S/N CP.83304
CIA820316T14

REPORTE ANALITICO DEL PASIVO DE ENERO A SEPTIEMBRE DE 2016


Hoja : 1 de 1
Hora : 08:50 a.m.
Fecha : 18/10/2016

CUENTA	DESCRIPCION	MONEDA	SALDOS AL INICIO DEL PERIODO	MOVIMIENTOS DEL PERIODO	DEPURACION O CONCILIACION	SALDO AL FINAL DEL PERIODO
2	PASIVO		91,600,164.01	28,750,113.17	0.00	120,350,277.18
21	PASIVO CIRCULANTE		65,210,689.88	28,750,113.17	0.00	93,960,803.05
211	CUENTAS POR PAGAR A CORTO PLAZO		27,601,514.71	4,304,964.41	0.00	31,906,479.12
212	DOCUMENTOS POR PAGAR A CORTO PLAZO		0.00	0.00	0.00	0.00
213	PORCION A CORTO PLAZO DE LA DEUDA PUBLICA A		0.00	0.00	0.00	0.00
214	TITULOS Y VALORES A CORTO PLAZO		0.00	0.00	0.00	0.00
215	PASIVOS DIFERIDOS A CORTO PLAZO		328,389.08	-328,389.08	0.00	0.00
216	FONDOS Y BIENES DE TERCEROS EN ADMON Y/O		37,280,786.09	24,773,537.84	0.00	62,054,323.93
217	PROVISIONES A CORTO PLAZO		0.00	0.00	0.00	0.00
219	OTROS PASIVOS A CORTO PLAZO		0.00	0.00	0.00	0.00
22	PASIVO NO CIRCULANTE		26,389,474.13	0.00	0.00	26,389,474.13
221	CUENTAS POR PAGAR A LARGO PLAZO		0.00	0.00	0.00	0.00
222	DOCUMENTOS POR PAGAR A LARGO PLAZO		0.00	0.00	0.00	0.00
223	DEUDA PUBLICA A LARGO PLAZO		0.00	0.00	0.00	0.00
224	PASIVOS DIFERIDOS A LARGO PLAZO		0.00	0.00	0.00	0.00
225	FONDOS Y BIENES DE TERCEROS EN ADMON Y/O		0.00	0.00	0.00	0.00
226	PROVISIONES A LARGO PLAZO		26,389,474.13	0.00	0.00	26,389,474.13

* Bajo protesta de decir verdad declaramos que los Estados Financieros y sus notas, son razonablemente correctos y son responsabilidad del emisor


C.P. GLORIA JINES PEREZ JIMENEZ
JEFE DEL DEPTO DE CONTABILIDAD


C.P. RICARDO EFREN VALDEZ ESPINOZA
DIRECTOR ADMINISTRATIVO


DR. PABLO WONG GONZALEZ
DIRECTOR GENERAL





ESTADO DE CAMBIOS EN LA SITUACIÓN FINANCIERA
 DE ENERO A SEPTIEMBRE DE 2016 Y DE ENERO A SEPTIEMBRE DE 2015


Hoja : 1 de 2
 Hora : 08:49 a.m.
 Fecha : 18/10/2016

CONCEPTO	ORIGEN	APLICACIÓN
ACTIVO	87,506,313.64	66,047,726.14
ACTIVO CIRCULANTE	3,224,093.95	10,178,554.80
EFFECTIVO Y EQUIVALENTES	0.00	10,082,406.00
EFFECTIVO	4,500.00	0.00
BANCOS / TESORERIA	2,408,266.31	0.00
INVERSIONES TEMPORALES (HASTA 3 MESES)	12,726,054.87	0.00
DEPOS DE FONDO DE TERC EN GARANTIA Y/O ADMON	0.00	25,221,227.18
DERECHOS A RECIBIR EFFECTIVO O EQUIVALENTES	1,665,367.64	0.00
CUENTAS POR COBRAR A CORTO PLAZO	0.00	2,127,014.03
DEUDORES DIVERSOS POR COBRAR A CORTO PLAZO	3,792,183.73	0.00
IMPUESTO AL VALOR AGREGADO ACREDITABLE	0.00	4,301.37
OTROS DERECHOS A RECIBIR EFEC O EQUI A C.PZO	4,499.31	0.00
DERECHOS A RECIBIR BIENES O SERVICIOS	1,558,726.31	0.00
ANT PROV POR ADQ DE BIENES Y PREST DE SERV CP	1,094,426.12	0.00
ANTICIPO A CONTRATISTAS (OBRAS) A CORTO PLAZO	464,300.19	0.00
DEPOS PARA GARANTIZAR ADQUIS BIENES Y/O SERV	0.00	0.00
INVENTARIOS	0.00	0.00
ALMACEN	0.00	0.00
ESTIMACION DE PERDIDAS O DETERIORO DE ACTIVOS	0.00	96,148.80
ESTIM. CUENTAS INCOBRABLES POR EFVO O EQUIV	0.00	96,148.80
OTROS ACTIVOS CIRCULANTES	0.00	0.00
ACTIVO NO CIRCULANTE	84,282,219.69	55,869,171.34
INVERSIONES FINANCIERAS A LARGO PLAZO	41,689,911.10	0.00
FIDEICOMISOS, MANDATOS Y ANALOGOS	41,689,911.10	0.00
DERECHOS A RECIBIR EFFECTIVO O EQUIV A LARGO P	0.00	0.00
BIENES INMUEBLES, INFRAESTRUCTURA Y CONTRUCCIO	0.00	1,792,782.90
TERRENOS	0.00	0.00
EDIFICIOS NO HABITACIONALES	0.00	3,313,533.49
CONSTRUCCIONES EN PROCESO EN BIENES PROPIOS	1,520,750.59	0.00
BIENES MUEBLES	0.00	54,076,388.44
MOBILIARIO Y EQUIPO DE ADMINISTRACION	0.00	1,260,376.76
MOBILIARIO Y EQUIPO EDUCACIONAL Y RECREATIVO	0.00	82,586.10
EQUIPO E INSTRUMENTAL MEDICO Y DE LABORATORIO	0.00	50,375,255.95
VEHICULOS Y EQUIPO DE TRANSPORTE	0.00	67,257.97
MAQUINARIA, OTROS EQUIPOS Y HERRAMIENTAS	0.00	2,290,911.66
ACTIVOS INTANGIBLES	0.00	0.00
DEPRECIACIONES, DETERIORO Y AMORT. ACUM DE BI	42,592,308.59	0.00
DEPRECIACION ACUMILADA DE BIENES INMUEBLES	12,317,363.90	0.00
DEPRECIACION ACUMILADA DE BIENES MUEBLES	30,274,944.69	0.00
AMORTIZACION ACUM. DE ACTIVOS INTANGIBLES	0.00	0.00
ACTIVOS DIFERIDOS	0.00	0.00
ESTIMACION POR PERDIDAS O DETERIORO DE ACTIVO	0.00	0.00
OTROS ACTIVOS NO CIRCULANTES	0.00	0.00
PASIVO	5,665,642.31	26,458,746.52
PASIVO CIRCULANTE	1,043,294.09	26,370,761.31
CUENTAS POR PAGAR A CORTO PLAZO	1,043,294.09	0.00
SERVICIOS PERSONALES POR PAGAR A CORTO PLAZO	8,760.62	0.00
PROVEEDORES POR PAGAR A CORTO PLAZO	0.00	5,396,456.00
RETENCIONES Y CONTRIBUCIONES X PAGAR A C. PZO	1,658,373.88	0.00
OTRAS CUENTAS POR PAGAR A CORTO PLAZO	4,772,615.59	0.00

* Bajo protesta de decir verdad declaramos que los Estados Financieros y sus notas, son razonablemente correctos y son responsabilidad del emisor


 C.P. GLORIA INES PEREZ JIMENEZ
 JEFE DEL DEPTO DE CONTABILIDAD


 C.P. RICARDO EFREN VALDEZ
 ESPINOZA
 DIRECTOR ADMINISTRATIVO


 DR. PABLO WONG GONZALEZ
 DIRECTOR GENERAL

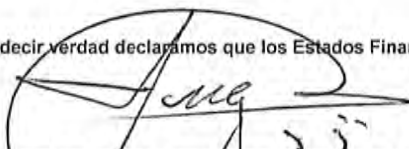



ESTADO DE CAMBIOS EN LA SITUACIÓN FINANCIERA
 DE ENERO A SEPTIEMBRE DE 2016 Y DE ENERO A SEPTIEMBRE DE 2015


Hoja : 2 de 2
 Hora : 08:49 a.m.
 Fecha : 18/10/2016

CONCEPTO	ORIGEN	APLICACIÓN
DOCUMENTOS POR PAGAR A CORTO PLAZO	0.00	0.00
PORCIÓN A CORTO PLAZO DE LA DEUDA PÚBLICA A L	0.00	0.00
PASIVOS DIFERIDOS A CORTO PLAZO	0.00	0.00
FONDOS Y BIENES DE TERCEROS EN ADMON Y/O GARA	0.00	26,370,761.31
FONDOS EN GARANTIA A CORTO PLAZO	21,486.74	0.00
FONDOS EN ADMINISTRACION A CORTO PLAZO	0.00	26,392,248.05
PROVISIONES A CORTO PLAZO	0.00	0.00
OTROS PASIVOS A CORTO PLAZO	0.00	0.00
PASIVO NO CIRCULANTE	4,622,348.22	87,985.21
CUENTAS POR PAGAR A LARGO PLAZO	0.00	0.00
DOCUMENTOS POR PAGAR A LARGO PLAZO	0.00	87,985.21
DOCUMENTOS COMERCIALES POR PAGAR A LARGO PZO	0.00	87,985.21
DEUDA PÚBLICA A LARGO PLAZO	0.00	0.00
PASIVOS DIFERIDOS A LARGO PLAZO	0.00	0.00
FONDOS Y BIENES DE TERCEROS EN ADMON Y/O GARA	0.00	0.00
PROVISIONES A LARGO PLAZO	4,622,348.22	0.00
OTRAS PROVISIONES A LARGO PLAZO	4,622,348.22	0.00
HACIENDA PÚBLICA/ PATRIMONIO	65,659,486.16	66,324,969.45
HACIENDA PÚBLICA/PATRIMONIO CONTRIBUIDO	65,659,482.36	0.00
APORTACIONES	12,410,356.00	0.00
PATRIMONIO	0.00	0.00
APORTACIONES GOB FEDERAL AÑO ACTUAL	12,410,356.00	0.00
DONACIONES DE CAPITAL	53,249,126.36	0.00
SUPERAVIT/DEFICIT POR DONACION	53,249,126.36	0.00
HACIENDA PÚBLICA/PATRIMONIO GENERADO	3.80	66,324,969.45
RESULTADOS DEL EJERCICIO (AHORRO/DESAHORRO)	0.00	18,313,346.96
AHORRO O DESAHORRO DEL EJERCICIO	0.00	18,313,346.96
RESULTADOS DE EJERCICIOS ANTERIORES	0.00	48,011,622.49
RESULTADOS DE EJERCICIOS ANTERIORES	0.00	48,011,622.49
SUPERAVIT O DEFICIT POR REVALUACION ACUM	3.80	0.00
REVALUOS DE BIENES MUEBLES	3.80	0.00
MODIFICACIONES AL PATRIMONIO	0.00	0.00
RECTIFICACIONES DE RESULTADOS DE EJERCICIOS A	0.00	0.00
EXCESO O INSUFICIENCIA EN LA ACTUAL DE LA HAC	0.00	0.00
INGRESOS Y OTROS BENEFICIOS	0.00	1,845,440.95

* Bajo protesta de decir verdad declaramos que los Estados Financieros y sus notas, son razonablemente correctos y son responsabilidad del emisor


 C.P. GLORIA INES PÉREZ JIMÉNEZ
 JEFE DEL DEPTO DE CONTABILIDAD


 C.P. RICARDO EFREN VALDEZ
 ESPINOZA
 DIRECTOR ADMINISTRATIVO


 DR. PABLO WONG-GONZÁLEZ
 DIRECTOR GENERAL



CENTRO DE INVESTIGACION EN ALIMENTACION Y DESARROLLO A.C. (CONSOLIDADO)
 CARRETERA A LA VICTORIA KM 0.6 S/N CP.83304
 CIA820316T14

ESTADO DE VARIACIONES EN EL PATRIMONIO (CONAC)
 DE ENERO A SEPTIEMBRE DE 2016 Y DE ENERO A DICIEMBRE DE

Hoja : 1 de 1
 Hora : 08:49 a.m.
 Fecha : 18/10/2016

Concepto	Patrimonio Contribuido	Patrimonio Generado de Ejercicios Anteriores	Patrimonio Generado del Ejercicio	Ajustes por Cambios de Valor	TOTAL
Rectificaciones de Resultados de Ejercicios Anteriores	0.00	0.00	0.00	0.00	0.00
Patrimonio Neto Inicial Ajustado del Ejercicio 2015	597,670,722.08	-223,781,721.61	0.00	-0.00	373,889,000.47
Aportaciones	12,479,441.00	0.00	0.00	0.00	12,479,441.00
Donaciones de Capital	51,896,260.15	0.00	0.00	0.00	51,896,260.15
Actualización de la Hacienda Pública/Patrimonio	0.00	0.00	0.00	0.00	0.00
Variaciones de la Hacienda Pública/Patrimonio Neto del Resultado del Ejercicio (Ahorro/Desahorro)	0.00	0.00	-48,011,622.49	0.00	-48,011,622.49
Resultados de Ejercicios Anteriores	0.00	0.00	-48,011,622.49	0.00	-48,011,622.49
Revaluos	0.00	0.00	0.00	0.00	0.00
Reservas	0.00	0.00	0.00	0.00	0.00
Hacienda Pública/Patrimonio Neto Final del Ejercicio 2015	662,046,423.23	-223,781,721.61	-48,011,622.49	0.00	390,253,079.13
Cambios en la Hacienda Pública / Patrimonio Neto del Aportaciones	33,146,871.96	0.00	0.00	0.00	33,146,871.96
Donaciones de Capital	18,000,000.00	0.00	0.00	0.00	18,000,000.00
Actualización de la Hacienda Pública / Patrimonio Neto del ejercicio	15,146,871.96	0.00	0.00	0.00	15,146,871.96
Variaciones de la Hacienda Pública/Patrimonio Neto del Resultado del Ejercicio Ahorro/(Desahorro)	0.00	3.80	-25,029,963.24	0.00	-25,029,959.44
Resultado de Ejercicios Anteriores	0.00	0.00	-25,029,963.24	0.00	-25,029,963.24
Revaluos	0.00	0.00	0.00	0.00	0.00
Reservas	0.00	3.80	0.00	0.00	3.80
Reservas	0.00	0.00	0.00	0.00	0.00
Saldo Neto en la Hacienda Pública / Patrimonio 2016	695,193,295.19	-271,793,340.30	-25,029,963.24	0.00	398,369,991.65

* Bajo protesta de decir verdad declaramos que los Estados Financieros y sus notas, son razonablemente correctos y son responsabilidad del emisor

 C.P. GLORIA INES PEREZ JIMENEZ JEFE DEL DEPTO DE CONTABILIDAD	 C.P. RICARDO FFREN VALDEZ ESPINOZA DIRECTOR ADMINISTRATIVO	 DR. PABLO WONG GONZALEZ DIRECTOR GENERAL
---	---	--




ESTADO DE FLUJOS DE EFECTIVO PARAESTATAL (FLUJOEP)
 DE ENERO A SEPTIEMBRE DE 2016 Y DE ENERO A SEPTIEMBRE DE 2015


Fecha : 18/10/2016


CONCEPTO	2016	2015
Flujos de Efectivo de las Actividades de Operación		
Origen	280,435,712.51	282,281,153.46
Ingresos por cuotas y Aportaciones de seguridad social	0.00	0.00
Ingresos por Ventas de Bienes y Servicios	28,239,808.51	30,232,337.84
Transferencias y Donativos	250,067,885.59	250,557,908.21
Subsidios y Subvenciones	0.00	0.00
Otros ingresos y Beneficios	2,128,018.41	1,490,907.41
Aplicación	270,058,827.84	257,618,813.35
Servicios Personales	206,332,555.23	198,290,677.87
Materiales y Suministros	10,457,964.64	9,394,800.75
Servicios Generales	49,492,121.51	46,973,741.50
Transferencias, Asignaciones y Subsidios y Otras Ayudas	3,776,186.46	2,959,593.23
Transferencias Internas y Asignaciones al Sector Público	0.00	0.00
Transferencias al Resto del Sector Público	0.00	0.00
Subsidios y Subvenciones	0.00	0.00
Ayudas Sociales	3,776,186.46	2,959,593.23
Pensiones y Jubilaciones	0.00	0.00
Transferencias a Fideicomisos, Mandatos y Contratos Análogos	0.00	0.00
Transferencias a la seguridad social	0.00	0.00
Donativos	0.00	0.00
Transferencias al Exterior	0.00	0.00
Flujos netos de Efectivo por Actividades de Operación	10,376,884.67	24,662,340.11
Flujos de Efectivo de las Actividades de Inversión no financiera		
Origen	33,146,871.96	31,863,090.75
Contribuciones de Capital	33,146,871.96	31,863,090.75
Venta o disposición de Activos Fijos	0.00	0.00
Venta o disposición de Objetos de Valor	0.00	0.00
Venta o disposición de Activos No Producidos	0.00	0.00
Transferencias de Capital Recibidas	0.00	0.00
Otros	0.00	0.00
Aplicación	29,987,734.68	41,844,063.79
Activos Fijos	29,987,734.68	41,844,063.79
Objetos de Valor	0.00	0.00
Activos no Producidos	0.00	0.00
Otros	0.00	0.00
Flujos Netos de Efectivo por Actividades de Inversión no financiera	3,159,137.28	-9,980,973.04
Flujo de Efectivo de las Actividades de Financiamiento		
Origen	28,750,113.17	13,523,637.11
Disminución de Activos Financieros, excluido el Efectivo y Equivalente	0.00	0.00
Incremento de Otros Pasivos	28,750,113.17	13,523,637.11
Aplicación	-15,175,692.52	-18,227,529.40
Incremento de Activos Financieros, excluido el efectivo y equivalentes	-15,175,692.52	-18,227,529.40
Disminución de Otros Pasivos	0.00	0.00
Flujos netos de Efectivo por Actividades de Financiamiento	43,925,805.69	31,751,166.51
Incremento/Disminución Neta en el Efectivo y Equivalentes al Efectivo	57,461,827.64	46,432,533.58
Efectivo y Equivalentes al Efectivo al Inicio del ejercicio	32,812,705.63	33,759,593.70
Efectivo y Equivalentes al Efectivo al Final del ejercicio	90,274,533.27	80,192,127.27

Nota

* Bajo protesta de decir verdad declaramos que los Estados Financieros y sus notas, son razonablemente correctos y son responsabilidad del emisor


 C.P. GLORIA INES PÉREZ JIMÉNEZ
 JEFE DEL DEPTO DE CONTABILIDAD


 C.P. RICARDO EFREN VALDEZ
 ESPINOZA
 DIRECTOR ADMINISTRATIVO


 DR. PABLO WONG GONZALEZ
 DIRECTOR GENERAL





Fecha : 18/10/2016

ESTADO DE FLUJOS DE EFECTIVO
 DE ENERO A SEPTIEMBRE DE 2016 Y DE ENERO A SEPTIEMBRE DE 2015

CONCEPTO	2016	2015
Flujos de Efectivo de las Actividades de Gestión		
Origen	277,197,101.53	281,416,552.61
Impuestos	0.00	0.00
Contribuciones de mejoras	0.00	0.00
Derechos	0.00	0.00
Productos de Tipo Corriente	0.00	0.00
Aprovechamiento de tipo corriente	0.00	0.00
Ingresos por Venta de Bienes y Servicios	25,001,197.53	29,367,736.99
Ingresos no comprendidos en las fracciones de la Ley de Ingresos causados ejercicio	0.00	0.00
Participaciones y Aportaciones	0.00	0.00
Transferencias, Asignaciones y subsidios y otras ayudas	250,067,885.59	250,557,908.21
Otros orígenes y beneficios	2,128,018.41	1,490,907.41
Aplicación	262,041,517.04	247,892,711.98
Servicios Personales	204,379,948.53	197,990,902.85
Materiales y Suministros	9,918,539.41	8,922,715.03
Servicios Generales	44,028,417.64	38,048,280.87
Transferencias Internas y Asignaciones al Sector Público	0.00	0.00
Transferencias al Resto del Sector Público	0.00	0.00
Subsidios y Subvenciones	0.00	0.00
Ayudas Sociales	3,714,611.46	2,930,813.23
Pensiones y Jubilaciones	0.00	0.00
Transferencias a Fideicomisos, Mandatos y Contratos Análogos	0.00	0.00
Transferencias a la seguridad social	0.00	0.00
Donativos	0.00	0.00
Transferencias al Exterior	0.00	0.00
Participaciones	0.00	0.00
Aportaciones	0.00	0.00
Convenios	0.00	0.00
Otros gastos	0.00	0.00
Flujos netos de Efectivo por Actividades de Operación	15,155,584.49	33,523,840.63
Flujos de Efectivo de las Actividades de Inversión		
Origen	33,146,871.96	31,863,090.75
Contribuciones de capital	0.00	0.00
Bienes Inmuebles, Infraestructura y Construcciones en proceso	0.00	0.00
Bienes Muebles	0.00	0.00
Otros Orígenes de Inversión	33,146,871.96	31,863,090.75
Aplicación	29,987,734.68	41,085,647.82
Bienes Inmuebles, Infraestructura y Construcciones en proceso	0.00	3,530,243.94
Bienes Muebles	29,987,734.68	37,555,403.88
Otras	0.00	0.00
Flujos Netos de Efectivo por Actividades de Inversión	3,159,137.28	-9,222,557.07
Flujo de Efectivo de las Actividades de Financiamiento		
Origen	20,732,802.37	3,039,119.77
Endeudamiento Neto	0.00	0.00
Interno	0.00	0.00
Externo	0.00	0.00
Disminución de activos de financiamientos	0.00	0.00
Incremento de otros pasivos	20,732,802.37	3,039,119.77
Aplicación	-18,414,303.50	-19,092,130.25
Servicios de la Deuda	0.00	0.00
Interno	0.00	0.00
Externo	0.00	0.00
Incremento de Activos Financieros	-18,414,303.50	-19,092,130.25
Disminución de otros pasivos	0.00	0.00
Flujos netos de Efectivo por Actividades de Financiamiento	39,147,105.87	22,131,250.02
Incremento/Disminución Neta en el Efectivo y Equivalentes al Efectivo	57,461,827.64	46,432,533.58
Efectivo y Equivalentes al Efectivo al inicio del Ejercicio	32,812,705.63	33,759,593.70
Efectivo y Equivalentes al Efectivo al final del Ejercicio	90,274,533.27	80,192,127.27

* Bajo protesta de decir verdad declaramos que los Estados Financieros y sus notas, son razonablemente correctos y son responsabilidad del emisor


 C.P. GLORIA INES PÉREZ JIMÉNEZ
 JEFE DEL DEPTO DE CONTABILIDAD


 C.P. RICARDO EFREN VALDEZ
 ESPINOZA
 DIRECTOR ADMINISTRATIVO


 DR. PABLO WONG GONZALEZ
 DIRECTOR GENERAL