

**CENTRO DE INVESTIGACION EN ALIMENTACION Y
DESARROLLO, A.C.**



**ESTADOS FINANCIEROS
AL 30 DE JUNIO DE 2022**



ESTADO DE SITUACION FINANCIERA
DE ENERO A JUNIO DE 2022 Y DE ENERO A JUNIO DE 2021

Hoja : 1 de 1
Hora : 10:38 a.m.
Fecha : 08/07/2022

	2022	2021		2022	2021
ACTIVO CIRCULANTE			PASIVO CIRCULANTE		
EFFECTIVO Y EQUIVALENTES	117,385,051.20	79,868,017.49	CUENTAS POR PAGAR A CORTO PLAZO	32,764,900.97	30,504,930.64
EFFECTIVO	7,000.00	0.00	SERVICIOS PERSONALES POR PAGAR A CORTO PLAZO	424,490.05	21,130.59
BANCOS / TESORERIA	53,878,955.65	37,302,780.47	PROVEEDORES POR PAGAR A CORTO PLAZO	1,431,640.76	1,336,911.31
INVERSIONES TEMPORALES (HASTA 3 MESES)	5,490,685.65	4,339,964.70	RETENCIONES Y CONTRIBUCIONES X PAGAR A C. PEO	15,979,032.47	14,499,151.82
DEPOS DE FONDO DE TERC EN GARANTIA Y/O ADMON	58,008,409.90	38,225,272.32	OTRAS CUENTAS POR PAGAR A CORTO PLAZO	14,929,737.69	14,647,736.92
DERECHOS A RECIBIR EFFECTIVO O EQUIVALENTES	17,174,950.76	44,404,640.55	DOCUMENTOS POR PAGAR A CORTO PLAZO	0.00	0.00
CUENTAS POR COBRAR A CORTO PLAZO	3,286,346.60	30,371,299.23	FORCION A CORTO PLAZO DE LA DEUDA PUBLICA A L	0.00	0.00
DEUDORES DIVERSOS POR COBRAR A CORTO PLAZO	13,859,603.69	14,022,941.94	TITULOS Y VALORES A CORTO PLAZO	0.00	0.00
IMPUESTO AL VALOR AGREGADO ACREDITABLE	29,000.47	10,399.38	PASIVOS DIFERIDOS A CORTO PLAZO	0.00	0.00
DERECHOS A RECIBIR BIENES O SERVICIOS	1,415,600.62	1,422,704.87	FONDOS Y BIENES DE TERCEROS EN GARANTIA Y/O A	57,029,107.47	61,287,327.95
ANT PROV POR ADQ DE BIENES Y PREST DE SERV CP	319,643.46	326,747.71	FONDOS EN GARANTIA A CORTO PLAZO	245,239.90	264,029.85
ANTICIPO A CONTRATISTAS (OBRAS) A CORTO PLAZO	939,192.65	939,192.65	FONDOS EN ADMINISTRACION A CORTO PLAZO	56,783,867.57	61,023,298.10
OTROS DERECHOS A RECIBIR BIENES O SERV C PEO	156,764.51	156,764.51	PROVISIONES A CORTO PLAZO	0.00	0.00
INVENTARIOS	0.00	0.00	OTROS PASIVOS A CORTO PLAZO	0.00	0.00
ALMACENES	0.00	0.00			
ESTIMACION POR PERDIDAS O DETERIORO DE ACTIVO	-2,210,127.06	-440,225.87	TOTAL DE PASIVO CIRCULANTE	89,794,008.44	91,792,258.59
ESTIM. CUENTAS INCOBRABLES POR EPVO O EQUIV	-2,210,127.06	-440,225.87			
OTROS ACTIVOS CIRCULANTES	0.00	0.00	PASIVO NO CIRCULANTE		
TOTAL DE ACTIVO CIRCULANTE	133,765,475.52	125,255,137.04	CUENTAS POR PAGAR A LARGO PLAZO	0.00	0.00
			DOCUMENTOS POR PAGAR A LARGO PLAZO	0.00	0.00
ACTIVO NO CIRCULANTE			DEUDA PUBLICA A LARGO PLAZO	0.00	0.00
INVERSIONES FINANCIERAS A LARGO PLAZO	0.00	5,248.57	PASIVOS DIFERIDOS A LARGO PLAZO	0.00	0.00
FIDEICOMISOS, MANDATOS Y ANALOGOS	0.00	5,248.57	FONDOS Y BIENES DE TERCEROS EN GARANTIA Y/O A	0.00	0.00
DERECHOS A RECIBIR EFFECTIVO O EQUIVALENTES LP	0.00	0.00	PROVISIONES A LARGO PLAZO	107,203,224.81	79,330,892.98
BIENES INMUEBLES, INFRAESTRUCTURA Y CONTRUCCIO	425,617,753.92	423,992,914.22	OTRAS PROVISIONES A LARGO PLAZO	107,203,224.81	79,330,892.98
TERRENOS	37,939,431.46	37,939,431.46			
EDIFICIOS NO HABITACIONALES	385,915,368.35	385,915,368.35	TOTAL DE PASIVO NO CIRCULANTE	107,203,224.81	79,330,892.98
CONSTRUCCIONES EN PROCESO EN BIENES PROPIOS	1,762,954.11	138,114.41			
BIENES MUEBLES	584,937,711.33	567,877,236.16	TOTAL DEL PASIVO	196,997,233.25	171,123,151.57
MOBILIARIO Y EQUIPO DE ADMINISTRACION	49,849,486.69	49,558,928.09			
MOBILIARIO Y EQUIPO EDUCACIONAL Y RECREATIVO	6,760,463.12	6,660,102.42	HACIENDA PUBLICA/ PATRIMONIO		
EQUIPO E INSTRUMENTAL MEDICO Y DE LABORATORIO	492,276,241.20	476,191,857.63	HACIENDA PUBLICA/PATRIMONIO CONTRIBUIDO	898,090,805.48	879,405,490.61
VEHICULOS Y EQUIPO DE TRANSPORTE	11,594,074.96	11,594,074.96	APORTACIONES	351,286,401.60	351,286,401.60
MAQUINARIA, OTROS EQUIPOS Y HERRAMIENTAS	24,457,445.36	23,872,273.06	PATRIMONIO	269,192,988.53	269,192,988.53
ACTIVOS INTANGIBLES	0.00	0.00	APORTACIONES GOB FEDERAL AÑO ACTUAL	82,093,413.07	82,093,413.07
DEPRECIACION, DETERIORO Y AMORTIZACION ACUMUL	-648,052,307.47	-600,033,844.79	DONACIONES DE CAPITAL	546,804,403.88	528,119,089.01
DEPRECIACION ACUMULADA DE BIENES INMUEBLES	-187,727,878.54	-174,146,101.40	SUPERAVIT/DEFICIT POR DONACION	546,804,403.88	528,119,089.01
DEPRECIACION ACUMULADA DE BIENES MUEBLES	-460,324,428.93	-425,887,743.46	ACTUALIZACION DE LA HACIENDA PUBLICA/PATRIMON	0.00	0.00
AMORTIZACION ACUM. DE ACTIVOS INTANGIBLES	0.00	0.07	PATRIMONIO GENERADO	-598,819,405.43	-533,432,950.98
ACTIVOS DIFERIDOS	0.00	0.00	RESULTADOS DEL EJERCICIO(AHORRO/DESAHORRO)	-7,897,179.68	-4,126,778.80
ESTIMACION POR PERDIDA O DETERIORO DE ACTIVOS	0.00	0.00	AHORRO O DESAHORRO DEL EJERCICIO	-7,897,179.68	-4,126,778.80
OTROS ACTIVOS NO CIRCULANTES	0.00	0.00	RESULTADOS DE EJERCICIOS ANTERIORES	-689,023,983.14	-627,406,929.57
			RESULTADOS DE EJERCICIOS ANTERIORES	-689,023,983.14	-627,406,929.57
TOTAL DE ACTIVO NO CIRCULANTE	362,503,157.78	391,841,554.16	REVALUOS	98,101,757.39	98,101,757.39
			REVALUOS DE BIENES MUEBLES	98,101,757.39	98,101,757.39
TOTAL DEL ACTIVO	496,268,633.30	517,096,691.20	RESERVAS	0.00	0.00
			RECTIFICACIONES DE RESULTADOS DE EJERCICIOS A	0.00	0.00
			EXCESO O INSUFICIENCIA EN LA ACTUALIZACION DE	0.00	0.00
			RESULTADO POR POSICION MONETARIA	0.00	0.00
			RESULTADO POR TENENCIA DE ACTIVOS NO MONETARI	0.00	0.00
			TOTAL HACIENDA PUBLICA/ PATRIMONIO	299,271,400.05	345,973,539.63
			TOTAL DEL PASIVO Y HACIENDA PUBLICA/PATRIMONIO	496,268,633.30	517,096,691.20

* Bajo protesta de decir verdad declaramos que los Estados Financieros y sus notas, son razonablemente correctos y son responsabilidad del emisor

C.P. GLORIA INES PEREZ JIMENEZ
JEFE DEL DEPTO DE CONTABILIDAD

C.P. MARIA GUADALUPE SANCHEZ SOTO
DIRECTORA ADMINISTRATIVA

DR. PABLO WONG GONZALEZ
DIRECTOR GENERAL



CENTRO DE INVESTIGACION EN ALIMENTACION Y DESARROLLO A.C. (CONSOLIDADO)

CARRETERA GUSTAVO ENRIQUE ASTIAZARAN ROSAS NO. 46, COLONIA LA VICTORIA CP.83304, HERMOSILLO, SONORA,

CIA820316T14

Hoja : 1 de 1

Hora : 03:19 p.m.

Fecha : 08/07/2022

ESTADO DE ACTIVIDADES
DE ENERO A JUNIO DE 2022 Y DE ENERO A JUNIO DE 2021

	2022	2021
INGRESOS Y OTROS BENEFICIOS		
INGRESOS DE GESTION	27,148,290.53	30,399,881.45
IMPUESTOS	0.00	0.00
CUOTAS Y APORTACIONES DE SEGURIDAD SOCIAL	0.00	0.00
CONTRIBUCIONES DE MEJORAS	0.00	0.00
DERECHOS	0.00	0.00
PRODUCTOS	0.00	0.00
APROVECHAMIENTOS	0.00	0.00
INGRESOS POR VENTA DE BIENES Y PRESTACION DE	27,148,290.53	30,399,881.45
PARTICIPACIONES, APORTACIONES, CONVENIOS, INCENT	201,329,607.00	190,014,132.32
PARTICIPACIONES, APORTACIONES, CONVENIOS, INCENT	0.00	0.00
TRANSFERENCIAS, ASIGNACIONES, SUBSIDIOS Y SUBVE	201,329,607.00	190,014,132.32
OTROS INGRESOS Y BENEFICIOS	529,185.40	1,339,857.61
INGRESOS FINANCIEROS	252,918.48	143,100.29
INCREMENTO POR VARIACION DE INVENTARIOS	0.00	0.00
DISMINUCION DEL EXCESO DE ESTIMACIONES POR PE	0.00	0.00
DISMINUCION DEL EXCESO DE PROVISIONES	0.00	0.00
OTROS INGRESOS Y BENEFICIOS VARIOS	276,266.92	1,196,757.32
TOTAL DE INGRESOS Y OTROS BENEFICIOS	229,007,082.93	221,753,871.38
GASTOS Y OTRAS PERDIDAS		
GASTOS DE FUNCIONAMIENTO	211,230,950.90	201,137,592.79
SERVICIOS PERSONALES	175,378,890.79	171,607,207.78
MATERIALES Y SUMINISTROS	7,948,021.40	3,987,103.77
SERVICIOS GENERALES	27,904,038.71	25,543,281.24
TRANSFERENCIAS, ASIGNACIONES, SUBSIDIOS Y OTR	1,078,940.31	714,332.81
TRANSFERENCIAS INTERNAS Y ASIGNACIONES AL SEC	0.00	0.00
TRANSFERENCIAS AL RESTO DEL SECTOR PUBLICO	0.00	0.00
SUBSIDIOS Y SUBVENCIONES	0.00	0.00
AYUDAS SOCIALES	1,078,940.31	714,332.81
PENSIONES Y JUBILACIONES	0.00	0.00
TRANSFERENCIAS A FIDEICOMISOS, MANDATOS Y CON	0.00	0.00
TRANSFERENCIAS A LA SEGURIDAD SOCIAL	0.00	0.00
DONATIVOS	0.00	0.00
TRANSFERENCIAS AL EXTERIOR	0.00	0.00
PARTICIPACIONES Y APORTACIONES	0.00	0.00
PARTICIPACIONES	0.00	0.00
APORTACIONES	0.00	0.00
CONVENIOS	0.00	0.00
INTERESES, COMISIONES Y OTROS GASTOS DE LA DEU	0.00	0.00
INTERESES DE LA DEUDA PUBLICA	0.00	0.00
COMISIONES DE LA DEUDA PUBLICA	0.00	0.00
GASTOS DE LA DEUDA PUBLICA	0.00	0.00
COSTO POR COBERTURAS	0.00	0.00
APOYOS FINANCIEROS	0.00	0.00
OTROS GASTOS Y PERDIDAS EXTRAORDINARIAS	24,594,371.40	24,028,724.58
ESTIMACIONES, DEPRECIACIONES, DETERIOROS, OBSOLE	24,594,371.40	24,028,724.58
PROVISIONES	0.00	0.00
DISMINUCION DE INVENTARIOS	0.00	0.00
AUMENTO POR INSUFICIENCIA DE ESTIMACIONES	0.00	0.00
AUMENTO POR INSUFICIENCIA DE PROVISIONES	0.00	0.00
OTROS GASTOS	0.00	0.00
INVERSION PUBLICA	0.00	0.00
INVERSION PUBLICA NO CAPITALIZABLE	0.00	0.00
TOTAL DE GASTOS Y OTRAS PERDIDAS	236,904,262.61	225,880,650.18
RESULTADOS DEL EJERCICIO (AHORRO/DESAHORRO)	-7,897,179.68	-4,126,778.80

* Bajo protesta de decir verdad declaramos que los Estados Financieros y sus notas, son razonablemente correctos y son responsabilidad del emisor

C.P. GLORIA INES PEREZ JIMENEZ

JEFE DEL DEPTO DE CONTABILIDAD

C.P. MARIA GUADALUPE SANCHEZ SOTO

DIRECTORA ADMINISTRATIVA

DR. PABLO WONG GONZALEZ

DIRECTOR GENERAL





ESTADO DE CAMBIOS EN LA SITUACIÓN FINANCIERA
DE ENERO A JUNIO DE 2022

Hoja : 1 de 2
Hora : 03:19 p.m.
Fecha : 08/07/2022

CONCEPTO	ORIGEN	APLICACIÓN
ACTIVO	24,594,371.40	59,201,995.25
ACTIVO CIRCULANTE	717,895.94	54,304,075.97
EFFECTIVO Y EQUIVALENTES	0.00	42,196,753.24
EFFECTIVO	0.00	7,000.00
BANCOS / TESORERIA	0.00	9,498,806.91
INVERSIONES TEMPORALES (HASTA 3 MESES)	0.00	2,987,793.78
DEPOS DE FONDO DE TERC EN GARANTIA Y/O ADMON	0.00	29,703,152.55
DERECHOS A RECIBIR EFFECTIVO O EQUIVALENTES	0.00	11,787,679.27
CUENTAS POR COBRAR A CORTO PLAZO	0.00	2,279,568.16
DEUDORES DIVERSOS POR COBRAR A CORTO PLAZO	0.00	10,017,739.50
IMPUESTO AL VALOR AGREGADO ACREDITABLE	509,628.39	0.00
DERECHOS A RECIBIR BIENES O SERVICIOS	0.00	319,643.46
ANT PROV POR ADQ DE BIENES Y PREST DE SERV CP	0.00	319,643.46
ANTICIPO A CONTRATISTAS (OBRAS) A CORTO PLAZO	0.00	0.00
OTROS DERECHOS A RECIBIR BIENES O SERV C PZO	0.00	0.00
INVENTARIOS	0.00	0.00
ALMACENES	0.00	0.00
ESTIMACION POR PERDIDAS O DETERIORO DE ACTIVO	717,895.94	0.00
ESTIM. CUENTAS INCOBRABLES POR EFVO O EQUIV	717,895.94	0.00
OTROS ACTIVOS CIRCULANTES	0.00	0.00
ACTIVO NO CIRCULANTE	23,876,475.46	4,897,919.28
INVERSIONES FINANCIERAS A LARGO PLAZO	0.00	0.00
DERECHOS A RECIBIR EFFECTIVO O EQUIVALENTES LP	0.00	0.00
BIENES INMUEBLES, INFRAESTRUCTURA Y CONTRUCCIO	0.00	154,406.53
TERRENOS	0.00	0.00
EDIFICIOS NO HABITACIONALES	0.00	0.00
CONSTRUCCIONES EN PROCESO EN BIENES PROPIOS	0.00	154,406.53
BIENES MUEBLES	0.00	4,743,512.75
MOBILIARIO Y EQUIPO DE ADMINISTRACION	0.00	80,233.79
MOBILIARIO Y EQUIPO EDUCACIONAL Y RECREATIVO	0.00	0.00
EQUIPO E INSTRUMENTAL MEDICO Y DE LABORATORIO	0.00	4,180,824.79
VEHICULOS Y EQUIPO DE TRANSPORTE	0.00	0.00
MAQUINARIA, OTROS EQUIPOS Y HERRAMIENTAS	0.00	482,454.17
ACTIVOS INTANGIBLES	0.00	0.00
DEPRECIACION, DETERIORO Y AMORTIZACION ACUMUL	23,876,475.46	0.00
DEPRECIACION ACUMILADA DE BIENES INMUEBLES	6,741,060.99	0.00
DEPRECIACION ACUMILADA DE BIENES MUEBLES	17,135,414.47	0.00
ACTIVOS DIFERIDOS	0.00	0.00
ESTIMACION POR PERDIDA O DETERIORO DE ACTIVOS	0.00	0.00
OTROS ACTIVOS NO CIRCULANTES	0.00	0.00
PASIVO	40,884,761.81	1,006,778.43
PASIVO CIRCULANTE	40,884,761.81	1,006,778.43
CUENTAS POR PAGAR A CORTO PLAZO	11,753,076.50	0.00
SERVICIOS PERSONALES POR PAGAR A CORTO PLAZO	424,490.05	0.00
PROVEEDORES POR PAGAR A CORTO PLAZO	1,431,640.76	0.00
RETENCIONES Y CONTRIBUCIONES X PAGAR A C. PZO	0.00	770,281.83
OTRAS CUENTAS POR PAGAR A CORTO PLAZO	10,667,227.52	0.00
DOCUMENTOS POR PAGAR A CORTO PLAZO	0.00	0.00
PORCION A CORTO PLAZO DE LA DEUDA PUBLICA A L	0.00	0.00
TITULOS Y VALORES A CORTO PLAZO	0.00	0.00
PASIVOS DIFERIDOS A CORTO PLAZO	0.00	1,006,778.43
OTROS PASIVOS DIFERIDOS A CORTO PLAZO	0.00	1,006,778.43
FONDOS Y BIENES DE TERCEROS EN GARANTIA Y/O A	29,131,685.31	0.00

* Bajo protesta de decir verdad declaramos que los Estados Financieros y sus notas, son razonablemente correctos y son responsabilidad del emisor


C.P. GLORIA INES PEREZ JIMENEZ
JEFE DEL DEPTO DE CONTABILIDAD


C.P. MARIA GUADALUPE SANCHEZ SOTO
DIRECTORA ADMINISTRATIVA


DR. PABLO WONG GONZALEZ
DIRECTOR GENERAL





ESTADO DE CAMBIOS EN LA SITUACIÓN FINANCIERA
DE ENERO A JUNIO DE 2022

Hoja : 2 de 2
Hora : 03:19 p.m.
Fecha : 08/07/2022

CONCEPTO	ORIGEN	APLICACIÓN
FONDOS EN GARANTIA A CORTO PLAZO	0.00	11,430.38
FONDOS EN ADMINISTRACION A CORTO PLAZO	29,143,115.69	0.00
PROVISIONES A CORTO PLAZO	0.00	0.00
OTROS PASIVOS A CORTO PLAZO	0.00	0.00
PASIVO NO CIRCULANTE	0.00	0.00
CUENTAS POR PAGAR A LARGO PLAZO	0.00	0.00
DOCUMENTOS POR PAGAR A LARGO PLAZO	0.00	0.00
DEUDA PUBLICA A LARGO PLAZO	0.00	0.00
PASIVOS DIFERIDOS A LARGO PLAZO	0.00	0.00
FONDOS Y BIENES DE TERCEROS EN GARANTIA Y/O A	0.00	0.00
PROVISIONES A LARGO PLAZO	0.00	0.00
OTRAS PROVISIONES A LARGO PLAZO	0.00	0.00
HACIENDA PUBLICA/ PATRIMONIO	46,565,167.04	51,835,526.57
HACIENDA PUBLICA/PATRIMONIO CONTRIBUIDO	2,626,820.15	0.00
APORTACIONES	0.00	0.00
PATRIMONIO	0.00	0.00
APORTACIONES GOB FEDERAL AÑO ACTUAL	0.00	0.00
DONACIONES DE CAPITAL	2,626,820.15	0.00
SUPERAVIT/DEFICIT POR DONACION	2,626,820.15	0.00
ACTUALIZACION DE LA HACIENDA PUBLICA/PATRIMONIO	0.00	0.00
PATRIMONIO GENERADO	43,938,346.89	51,835,526.57
RESULTADOS DEL EJERCICIO (AHORRO/DESAHORRO)	43,938,346.89	0.00
AHORRO O DESAHORRO DEL EJERCICIO	43,938,346.89	0.00
RESULTADOS DE EJERCICIOS ANTERIORES	0.00	51,835,526.57
RESULTADOS DE EJERCICIOS ANTERIORES	0.00	51,835,526.57
REVALUOS	0.00	0.00
REVALUOS DE BIENES MUEBLES	0.00	0.00
RESERVAS	0.00	0.00
RECTIFICACIONES DE RESULTADOS DE EJERCICIOS A	0.00	0.00
EXCESO O INSUFICIENCIA EN LA ACTUALIZACION DE	0.00	0.00
RESULTADO POR POSICION MONETARIA	0.00	0.00
RESULTADO POR TENENCIA DE ACTIVOS NO MONETARI	0.00	0.00

* Bajo protesta de decir verdad declaramos que los Estados Financieros y sus notas, son razonablemente correctos y son responsabilidad del emisor


C.P. GLORIA INES PEREZ JIMENEZ
JEFE DEL DEPTO. DE CONTABILIDAD


C.P. MARIA GUADALUPE SANCHEZ SOTO
DIRECTORA ADMINISTRATIVA


DR. PABLO WONG GONZALEZ
DIRECTOR GENERAL



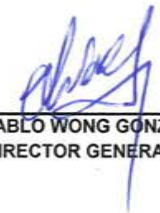
ESTADO DE VARIACIONES EN EL PATRIMONIO
DE ENERO A JUNIO DE 2022 Y DE ENERO A DICIEMBRE DE 2021

Concepto	Hacienda Pública/ Patrimonio Contribuido	Hacienda Pública/ Patrimonio Generado de Ejercicios Anteriores	Hacienda Pública/ Patrimonio Generado del Ejercicio	Exceso o Insuficiencia en la Actualización de la Ha- cienda Pública/Patrimonio	TOTAL
Hacienda pública/Patrimonio contribuido Neto de 2021	895,463,985.33	0.00	0.00	0.00	895,463,985.33
Aportaciones	351,286,401.60	0.00	0.00	0.00	351,286,401.60
Donaciones de Capital	544,177,583.73	0.00	0.00	0.00	544,177,583.73
Actualización de la Hacienda Pública/Patrimonio	0.00	0.00	0.00	0.00	0.00
Hacienda pública/Patrimonio Generado Neto de 2021	0.00	-539,086,699.18	-49,804,578.93	0.00	-588,891,278.11
Resultados del Ejercicio Ahorro/Desahorro	0.00	0.00	-49,804,578.93	0.00	-49,804,578.93
Resultados de Ejercicios Anteriores	0.00	-637,188,456.57	0.00	0.00	-637,188,456.57
Revalúos	0.00	98,101,757.39	0.00	0.00	98,101,757.39
Reservas	0.00	0.00	0.00	0.00	0.00
Rectificaciones de Resultados de Ejercicios Anteriores	0.00	0.00	0.00	0.00	0.00
Exceso o Insuficiencia en la Actualización de la Hacienda Pública/Patrimonio Neto de 2021	0.00	0.00	0.00	0.00	0.00
Resultados por Posición Monetaria	0.00	0.00	0.00	0.00	0.00
Resultado por Tenencia de Activos no Monetarios	0.00	0.00	0.00	0.00	0.00
Hacienda Pública/Patrimonio Neto Final de 2021	895,463,985.33	-539,086,699.18	-49,804,578.93	0.00	306,572,707.22
Cambios Hacienda pública/Patrimonio contribuido Neto de 2022	2,626,820.15	0.00	0.00	0.00	2,626,820.15
Aportaciones	0.00	0.00	0.00	0.00	0.00
Donaciones de capital	2,626,820.15	0.00	0.00	0.00	2,626,820.15
Actualización de la Hacienda Pública/Patrimonio	0.00	0.00	0.00	0.00	0.00
Variaciones de la Hacienda pública/Patrimonio Generado Neto de 2022	0.00	-51,835,526.57	41,907,399.25	0.00	-9,928,127.32
Resultados del Ejercicio Ahorro/Desahorro	0.00	0.00	-7,897,179.68	0.00	-7,897,179.68
Resultados de Ejercicios Anteriores	0.00	-51,835,526.57	49,804,578.93	0.00	-2,030,947.64
Revalúos	0.00	0.00	0.00	0.00	0.00
Reservas	0.00	0.00	0.00	0.00	0.00
Rectificaciones de Resultados de Ejercicios Anteriores	0.00	0.00	0.00	0.00	0.00
Cambios en el Exceso o Insuficiencia en la Actualización de la Hacienda Pública/Patrimonio Neto de 2022	0.00	0.00	0.00	0.00	0.00
Resultados por Posición Monetaria	0.00	0.00	0.00	0.00	0.00
Resultado por Tenencia de Activos no Monetarios	0.00	0.00	0.00	0.00	0.00
Hacienda Pública/Patrimonio Neto Final de 2022	898,090,805.48	-590,922,225.75	-7,897,179.68	0.00	299,271,400.05

* Bajo protesta de decir verdad declaramos que los Estados Financieros y sus notas, son razonablemente correctos y son responsabilidad del emisor


C.P. GLORIA INES PÉREZ JIMENEZ
JEFE DEL DEPTO DE CONTABILIDAD


C.P. MARIA GUADALUPE SANCHEZ SOTO
DIRECTORA ADMINISTRATIVA


DR. PABLO WONG GÓNZALEZ
DIRECTOR GENERAL





ESTADO ANALITICO DEL ACTIVO
DE ENERO A JUNIO DE 2022

CONCEPTO	SALDO INICIAL 1	CARGOS DEL PERIODO 2	ABONOS DEL PERIODO 3	SALDO FINAL 4 (1+2-3)	VARIACION DEL PERIODO (4-1)
ACTIVO	461,661,009.45	686,264,272.42	651,656,648.57	496,268,633.30	34,607,623.85
ACTIVO CIRCULANTE	80,179,295.49	681,366,353.14	627,780,173.11	133,765,475.52	53,586,180.03
EFFECTIVO Y EQUIVALENTES	75,188,297.96	392,714,329.39	350,517,576.15	117,385,051.20	42,196,753.24
DERECHOS A RECIBIR EFECTIVO O EQUIVALENTES	5,387,271.49	288,559,071.92	276,771,392.65	17,174,950.76	11,787,679.27
DERECHOS A RECIBIR BIENES O SERVICIOS	1,095,957.16	810,847.77	491,204.31	1,415,600.62	319,643.46
INVENTARIOS	0.00	0.00	0.00	0.00	0.00
ALMACENES	0.00	0.00	0.00	0.00	0.00
ESTIMACION POR PERDIDAS O DETERIORO DE ACTIVO	-1,492,231.12	-717,895.94	0.00	-2,210,127.06	-717,895.94
OTROS ACTIVOS CIRCULANTES	0.00	0.00	0.00	0.00	0.00
ACTIVO NO CIRCULANTE	381,481,713.96	4,897,919.28	23,876,475.46	362,503,157.78	-18,978,556.18
INVERSIONES FINANCIERAS A LARGO PLAZO	0.00	0.00	0.00	0.00	0.00
DERECHOS A RECIBIR EFECTIVO O EQUIVALENTES LP	0.00	0.00	0.00	0.00	0.00
BIENES INMUEBLES, INFRAESTRUCTURA Y CONTRUCCIO	425,463,347.39	154,406.53	0.00	425,617,753.92	154,406.53
BIENES MUEBLES	580,194,198.58	4,743,512.75	0.00	584,937,711.33	4,743,512.75
ACTIVOS INTANGIBLES	0.00	0.00	0.00	0.00	0.00
DEPRECIACION, DETERIORO Y AMORTIZACION ACUMUL	-624,175,832.01	0.00	23,876,475.46	-648,052,307.47	-23,876,475.46
ACTIVOS DIFERIDOS	0.00	0.00	0.00	0.00	0.00
ESTIMACION POR PERDIDA O DETERIORO DE ACTIVOS	0.00	0.00	0.00	0.00	0.00
OTROS ACTIVOS NO CIRCULANTES	0.00	0.00	0.00	0.00	0.00

* Bajo protesta de decir verdad declaramos que los Estados Financieros y sus notas, son razonablemente correctos y son responsabilidad del emisor


C.P. GLORIA INES PEREZ JIMENEZ
JEFE DEL DEPTO DE CONTABILIDAD


C.P. MARIA GUADALUPE SANCHEZ SOTO
DIRECTORA ADMINISTRATIVA


DR. PABLO WONG GONZALEZ
DIRECTOR GENERAL



CENTRO DE INVESTIGACION EN ALIMENTACION Y DESARROLLO A.C. (CONSOLIDADO)
CARRETERA GUSTAVO ENRIQUE ASTIAZARAN ROSAS NO. 46, COLONIA LA VICTORIA CP.83304, HERMOSILLO, SONORA,
CIA820316TI4

Hoja : 1 de 1
Hora : 03:21 p.m.
Fecha : 08/07/2022

ESTADO ANALÍTICO DE LA DEUDA Y OTROS PASIVOS
DE ENERO A JUNIO DE 2022

Denominación de las Deudas	Moneda de Contratación	Institución o País Acreedor	Saldo Inicial del Periodo	Saldo Final del Periodo
DEUDA PÚBLICA				
Corto Plazo				
Deuda Interna				
Instituciones de Crédito	0.00	0.00	-0.00	0.00
Títulos y Valores	0.00	0.00	-0.00	0.00
Arrendamientos Financieros	0.00	0.00	-0.00	0.00
Deuda Externa				
Organismos Financieros Internacionales	0.00	0.00	-0.00	0.00
Deuda Bilateral	0.00	0.00	0.00	0.00
Títulos y Valores	0.00	0.00	-0.00	0.00
Arrendamientos Financieros	0.00	0.00	-0.00	0.00
Subtotal Corto Plazo	0.00	0.00	0.00	0.00
Largo Plazo				
Deuda Interna				
Instituciones de Crédito	0.00	0.00	-0.00	0.00
Títulos y Valores	0.00	0.00	-0.00	0.00
Arrendamientos Financieros	0.00	0.00	-0.00	0.00
Deuda Externa				
Organismos Financieros Internacionales	0.00	0.00	-0.00	0.00
Deuda Bilateral	0.00	0.00	0.00	0.00
Títulos y valores	0.00	0.00	-0.00	0.00
Arrendamientos Financieros	0.00	0.00	-0.00	0.00
Subtotal Largo Plazo	0.00	0.00	0.00	0.00
Otros Pasivos	0.00	0.00	157,119,249.87	196,997,233.25
Total Deuda y Otros Pasivos	0.00	0.00	157,119,249.87	196,997,233.25

* Bajo protesta de decir verdad declaramos que los Estados Financieros y sus notas, son razonablemente correctos y son responsabilidad del emisor

C.P. GLORIA INES PEREZ JIMENEZ
JEFE DEL DEPTO DE CONTABILIDAD

C.P. MARIA GUADALUPE SANCHEZ SOTO
DIRECTORA ADMINISTRATIVA

DR. PABLO WONG GONZALEZ
DIRECTOR GENERAL



ESTADO DE FLUJOS DE EFECTIVO PARAESTATAL (FLUJOEP)
DE ENERO A JUNIO DE 2022 Y DE ENERO A JUNIO DE 2021

Fecha : 08/07/2022


CONCEPTO	2022	2021
Flujos de Efectivo de las Actividades de Operación		
Origen	229,012,199.01	221,755,517.51
Ingresos por cuotas y Aportaciones de seguridad social	0.00	0.00
Ingresos por Ventas de Bienes y Servicios	27,148,290.53	30,399,881.45
Transferencias y Donativos	201,329,607.00	190,014,132.32
Subsidios y Subvenciones	0.00	0.00
Otros ingresos y Beneficios	534,301.48	1,341,503.74
Aplicación	212,309,891.21	201,851,925.60
Servicios Personales	175,378,890.79	171,607,207.78
Materiales y Suministros	7,948,021.40	3,987,103.77
Servicios Generales	27,904,038.71	25,543,281.24
Transferencias, Asignaciones y Subsidios y Otras Ayudas	1,078,940.31	714,332.81
Transferencias Internas y Asignaciones al Sector Público	0.00	0.00
Transferencias al Resto del Sector Público	0.00	0.00
Subsidios y Subvenciones	0.00	0.00
Ayudas Sociales	1,078,940.31	714,332.81
Pensiones y Jubilaciones	0.00	0.00
Transferencias a Fideicomisos, Mandatos y Contratos Análogos	0.00	0.00
Transferencias a la seguridad social	0.00	0.00
Donativos	0.00	0.00
Transferencias al Exterior	0.00	0.00
Flujos netos de Efectivo por Actividades de Operación	16,702,307.80	19,903,591.91
Flujos de Efectivo de las Actividades de Inversión no financiera		
Origen	2,626,820.15	6,487,222.71
Contribuciones de Capital	2,626,820.15	6,487,222.71
Venta o disposición de Activos Fijos	0.00	0.00
Venta o disposición de Objetos de Valor	0.00	0.00
Venta o disposición de Activos No Producidos	0.00	0.00
Transferencias de Capital Recibidas	0.00	0.00
Otros	0.00	0.00
Aplicación	4,897,919.28	8,602,646.25
Activos Fijos	4,897,919.28	8,602,646.25
Objetos de Valor	0.00	0.00
Activos no Producidos	0.00	0.00
Otros	0.00	0.00
Flujos Netos de Efectivo por Actividades de Inversión no financiera	-2,271,099.13	-2,115,423.54
Flujo de Efectivo de las Actividades de Financiamiento		
Origen	39,877,983.38	30,849,003.66
Disminución de Activos Financieros, excluido el Efectivo y Equivalente	0.00	0.00
Incremento de Otros Pasivos	39,877,983.38	30,849,003.66
Aplicación	12,107,322.73	40,262,523.10
Incremento de Activos Financieros, excluido el efectivo y equivalentes	12,107,322.73	40,262,523.10
Disminución de Otros Pasivos	0.00	0.00
Flujos netos de Efectivo por Actividades de Financiamiento	27,770,660.65	-9,413,519.44
Incremento/Disminución Neta en el Efectivo y Equivalentes al Efectivo	42,201,869.32	8,374,648.93
Efectivo y Equivalentes al Efectivo al Inicio del ejercicio	75,188,297.96	69,868,785.03
Efectivo y Equivalentes al Efectivo al Final del ejercicio	117,385,051.20	79,868,017.49

Nota

* Bajo protesta de decir verdad declaramos que los Estados Financieros y sus notas, son razonablemente correctos y son responsabilidad del emisor


C.P. GLORIA INES PEREZ JIMENEZ
JEFE DEL DEPTO. DE CONTABILIDAD


C.P. MARIA GUADALUPE SANCHEZ SOTO
DIRECTORA ADMINISTRATIVA


DR. PABLO WONG GONZALEZ
DIRECTOR GENERAL

CENTRO DE INVESTIGACIÓN EN ALIMENTACIÓN Y DESARROLLO, A. C.
PATRIMONIO DEL ENTE PÚBLICO DEL SECTOR PARAESTATAL
AL 30 DE JUNIO DE 2022

Total del Patrimonio del Ente Público	299,271,400
% del Patrimonio del Ente Público que es propiedad del Poder Ejecutivo	100
Patrimonio del Ente Público que es propiedad del Poder Ejecutivo	299,271,400



Mtra. María Guadalupe Sánchez Soto
Dirección Administrativa



C.P. Gloria Inés Pérez Jiménez
Jefe de Depto. de Contabilidad y Tesorería

CENTRO DE INVESTIGACIÓN EN ALIMENTACIÓN Y DESARROLLO, A.C.
INFORME DE PASIVOS CONTINGENTES

AL 30 DE JUNIO DE 2022: LA ENTIDAD TIENE LAS SIGUIENTES CONTINGENCIAS:


PASIVO LABORAL.

PARA LA DETERMINACIÓN DEL COSTO NETO DEL PERIODO Y DEL PASIVO CORRESPONDIENTE A LA PRIMA DE ANTIGÜEDAD, INDEMNIZACIONES Y DEMAS PRESTACIONES A FAVOR DE LOS TRABAJADORES SE APLICARON LAS DISPOSICIONES DE LA NORMA DE INFORMACIÓN FINANCIERA "NIF D-3 OBLIGACIONES LABORALES".


LA ENTIDAD TIENE CUANTIFICADO UN PASIVO LABORAL DEVENGADO, SOBRE BASES ACTUARIALES, POR CONCEPTO DE LAS PRIMAS DE ANTIGÜEDAD Y LOS PAGOS POR SEPARACIÓN A QUE TIENE DERECHO EL PERSONAL Y QUE SE OTORGAN DE ACUERDO CON LAS DISPOSICIONES CONTENIDAS EN LA LEY FEDERAL DEL TRABAJO Y SU CONTRATO COLECTIVO, POR LOS CUALES AL 31 DE DICIEMBRE DE 2021 Y 2020, SE TIENE REGISTRADA UNA PROVISIÓN, DETERMINADA SOBRE BASES ACTUARIALES, DE CONFORMIDAD CON LA NORMA DE INFORMACIÓN FINANCIERA ANTES MENCIONADA POR UN MONTO DE 107,203,225 Y 79,330,893 RESPECTIVAMENTE; Y QUE DE ACUERDO CON LA NORMATIVIDAD CONTABLE A AFECTADO LOS ESTADOS FINANCIEROS DE LA ENTIDAD COMO SIGUE: EL MONTO CARGADO A RESULTADOS EN 2021 Y 2020 FUE DE 18,090,805 Y 6,638,360 RESPECTIVAMENTE, Y A CUENTAS DE CAPITAL DENTRO DE OTROS RESULTADOS INTEGRALES (ORI) SE REGISTRO UN IMPORTE DE 9,781,527 Y 10,144,220 ESTE ÚLTIMO MONTO SE REFLEJA DENTRO DEL RESULTADO DE EJERCICIOS ANTERIORES (RESERVAS) PARA EFECTOS DEL ESTADO DE SITUACIÓN FINANCIERA Y EL ESTADO DE VARIACIONES EN LA HACIENDA PÚBLICA.

LITIGIOS.

SE TIENE UN PASIVO CUANTIFICADO ORIGINADO POR DIVERSOS JUICIOS LABORALES INTERPUESTOS EN CONTRA DEL CIAD ANTE LA JUNTA LOCAL DE CONCILIACIÓN Y ARBITRAJE DEL ESTADO DE SONORA, LOS CUALES, EN CASO DE FALLARSE EN SU CONTRA, TENDRÍAN UNA AFECTACIÓN DE SU PATRIMONIO POR UN MONTO DE 12,994,152 Y EL CUAL ESTA RECONOCIDO DENTRO DE CUENTAS DE ORDEN AL 30 DE JUNIO DE 2022.



MTRA. MARÍA GUADALUPE SÁNCHEZ SOTO
DIRECCIÓN ADMINISTRATIVA



C.P. GLORIA INÉS PÉREZ JIMÉNEZ
JEFE DE DEPTO. DE CONTABILIDAD Y TESORERÍA

CENTRO DE INVESTIGACIÓN EN ALIMENTACIÓN Y DESARROLLO, A. C.
NOTAS A LOS ESTADOS FINANCIEROS
AL 30 DE JUNIO DE 2022 - 2021

I. NOTAS DE DESGLOSE

Información Contable

1) NOTAS AL ESTADO DE SITUACIÓN FINANCIERA

➤ Activo

❖ Nota 1. Efectivo y Equivalentes

Al 30 de junio de 2022 y 2021, este rubro se integra como sigue:

EFFECTIVO Y EQUIVALENTES
CENTRO DE INVESTIGACIÓN EN ALIMENTACIÓN Y DESARROLLO, A. C.
(Pesos)

Concepto	Año 2022	Año 2021
Total	117,385,051	79,868,017
Caja	7,000	0
Bancos tesorería	53,878,955	37,302,780
Bancos fondos de terceros en garantía	58,008,410	38,225,272
Inversiones temporales	5,490,686	4,339,965

FUENTE: Centro de Investigación en Administración y Desarrollo, A.C.

Las Inversiones temporales generan intereses a la vista diariamente.

❖ Nota 2. Derechos a recibir efectivo y equivalentes

a) Al 30 de junio de 2022 y 2021, este rubro se integra como se muestra a continuación:

DERECHOS A RECIBIR EFECTIVO Y EQUIVALENTES
CENTRO DE INVESTIGACIÓN EN ALIMENTACIÓN Y DESARROLLO, A.C.
(Pesos)

Concepto	Año 2022	Año 2021
Total	17,174,951	44,404,640
Cuentas por Cobrar a Corto Plazo	3,286,347	30,371,299
Deudores Diversos por Cobrar a Corto Plazo	13,859,604	14,022,942
Funcionarios y empleados	296,422	185,272
Deudores no presupuestales	1,547,908	1,546,798
Adeudos de Coordinaciones	12,005,486	12,290,871
Otros Deudores Diversos	9,788	0

Impuesto al Valor Agregado **29,000** **10,399**

FUENTE: Centro de Investigación en Administración y Desarrollo, A.C.

b) Al 30 de junio de 2022 y 2021, el vencimiento de las Cuentas por cobrar a corto plazo se desagrega como sigue:

CUENTAS POR COBRAR A CORTO PLAZO
CENTRO DE INVESTIGACIÓN EN ALIMENTACIÓN Y DESARROLLO, A.C.
(Pesos)

Concepto	Año 2022	Año 2021
Total	3,286,347	30,371,299
Más de 60 días	1,553,975	24,901,377
60 días	0	0
45 días	1,121,327	0
30 días	200,394	3,079,638
15 días	73,889	22,469
Por vencer	336,762	2,367,815

FUENTE: Centro de Investigación en Administración y Desarrollo, A.C.

Las Cuentas por Cobrar con antigüedad de tres meses a partir de la fecha de registro se afectará la cuenta contable de la Estimación para Cuentas Incobrables incluyendo el I.V.A., en apego a la política de la Estimación para Cuentas Incobrables. Y la cual asciende al importe de 2,210,127 y 440,226 al 30 de junio de 2022 y 2021 respectivamente.

❖ Nota 3. Derechos a Recibir Bienes o Servicios

Se integra de la siguiente manera:

DERECHOS A RECIBIR BIENES O SERVICIOS
CENTRO DE INVESTIGACIÓN EN ALIMENTACIÓN Y DESARROLLO, A.C.
(Pesos)

Concepto	Año 2022	Año 2021
Total	1,415,600	1,422,705
Anticipos a contratistas	939,193	939,193
Anticipos a proveedores de bienes y servicios	319,643	326,748
Depósitos en garantía	156,764	156,764

FUENTE: Centro de Investigación en Alimentación y Desarrollo, A.C.

❖ Nota 4. Bienes Disponibles para transformación o Consumo (Inventarios)

Las compras de reactivos, materiales de laboratorio y otros inventarios, se registran al costo de adquisición con cargo a los resultados del ejercicio en que se adquieren. Por su poca importancia, no se registran como inventarios, al cierre del ejercicio, las existencias de estos materiales.

❖ Nota 5. Inversiones Financieras a Largo Plazo: Sin información que revelar.

❖ Nota 6. Bienes Inmuebles, Infraestructura y Construcciones en Proceso

Al 30 de junio de 2022 y 2021, los bienes inmuebles se integran como sigue:

BIENES INMUEBLES
CENTRO DE INVESTIGACIÓN EN ALIMENTACIÓN Y DESARROLLO, A.C.
(Pesos)

Concepto	Año 2022	Año 2021
Total	425,617,754	423,992,914
Terrenos	37,939,432	37,939,432
Edificios no Habitacionales	385,915,368	385,915,368
Subtotal de Bienes Inmuebles	423,854,800	423,854,800
Construcciones en Proceso en bienes Propios	1,762,954	138,114

FUENTE: Centro de Investigación en Alimentación y Desarrollo, A.C.

Al 30 de junio de 2022 y 2021, los bienes muebles se integran como sigue:

BIENES MUEBLES
CENTRO DE INVESTIGACIÓN EN ALIMENTACIÓN Y DESARROLLO, A.C.
(Pesos)

Concepto	Año 2022	Año 2021
Total	584,937,711	567,877,236
Mobiliario y Equipo de Administración	49,849,487	49,558,928
Mobiliario y Equipo Educativo y Recreativo	6,760,463	6,660,102
Equipo e Instrumental Médico y de Laboratorio	492,276,241	476,191,858
Vehículos y Equipo de Transporte	11,594,075	11,594,075
Maquinaria, Otros Equipos y Herramientas	24,457,445	23,872,273

FUENTE: Centro de Investigación en Alimentación y Desarrollo, A.C.

- a) Al 30 de junio de 2022 y 2021, el cargo a resultados por concepto de depreciación determinada conforme a la política descrita en la Nota 26.g y que se cargó a los resultados del período, fue de 23,876,475 y 24,028,725 respectivamente.
- b) Durante el período del 01 de enero al 30 de junio de 2022, el Ciad llevó a cabo un total de adquisiciones de activo fijo por un monto de 2,626,820 los cuales provienen de recursos externos.

❖ Nota 7. Estimaciones y deterioros:

Al 30 de junio de 2022 y 2021, este rubro se integra como sigue:

ESTIMACIÓN POR PÉRDIDAS O DETERIOROS DE ACTIVO
CENTRO DE INVESTIGACIÓN EN ALIMENTACIÓN Y DESARROLLO, A.C.
(Pesos)

Concepto	Año 2022	Año 2021
Total	-2,210,127	-440,226
Estim. Cuentas Incobrables por Efectivo o Equival.	-2,210,127	-440,226

FUENTE: Centro de Investigación en Alimentación y Desarrollo, A.C.

➤ Pasivo

❖ Nota 8. Cuentas por Pagar a Corto Plazo

El saldo al 30 de junio de 2022 y 2021 del rubro cuentas por pagar a corto plazo se integra como sigue:

CUENTAS POR PAGAR A CORTO PLAZO
CENTRO DE INVESTIGACIÓN EN ALIMENTACIÓN Y DESARROLLO, A.C.
(Pesos)

Concepto	Año 2022	Año 2021
Total	32,764,901	30,504,930
Retenciones y contribuciones	14,539,719	12,749,049
Proveedores de Bienes y Servicios	1,431,641	1,336,911
Servicios personales por pagar	424,491	21,131
Adeudos de Coordinaciones	12,005,496	12,290,871
Otras cuentas por pagar	4,363,554	4,106,968

FUENTE: Centro de Investigación en Alimentación y Desarrollo, A.C.

El saldo al 30 de junio de 2022 y 2021 de la cuenta de Retenciones y Contribuciones está integrado como sigue:

RETENCIONES Y CONTRIBUCIONES POR PAGAR
CENTRO DE INVESTIGACIÓN EN ALIMENTACIÓN Y DESARROLLO, A.C.
(Pesos)

Concepto	Año 2022	Año 2021
Total	14,539,719	12,749,049
ISR retenido por salarios	6,510,819	4,713,328
Impuesto sobre nóminas	84,369	43,152
Impuesto al Valor Agregado	456,702	448,947
10.6667% (IVA retenido) sobre honorarios	371,323	79,910
10% ISR retenido sobre honorarios	159,126	74,920
1.25% ISR retenido Resico	23,755	0
5% al millar	1,392	131
4% (IVA retenido) autotransporte	0	9,922
6% (IVA retenido)	0	36,891
5% INFONAVIT	2,626,514	2,502,905
Cuotas IMSS	3,459,125	4,026,342
SAR	846,594	812,601

FUENTE: Centro de Investigación en Alimentación y Desarrollo, A.C.

Prestaciones de Seguridad Social. –

- a) Convenio con el Fondo de Protección y Servicios Sociales de los Empleados del Centro de Investigación en Alimentación y Desarrollo, A.C. (FOPSS).

En diciembre 1990, se firmó convenio con el FOPSS con la finalidad de proporcionar diversos servicios asistenciales, económicos y sociales al personal del CIAD. En este convenio se establecen los siguientes compromisos:

- El CIAD se compromete a entregar al fondo el 12.75% del importe de los sueldos pagados mensualmente.
- El fondo reconoce la antigüedad del personal del CIAD a la fecha de su constitución.

El fondo se obliga a otorgar al personal del CIAD, las siguientes prestaciones:

- Asistencia médica, quirúrgica, farmacéutica y hospitalaria a empleados de planta y eventuales.
- Prestaciones económicas, como préstamos prendarios para la adquisición de muebles y objetos indispensables para el hogar, así como préstamos a corto, mediano y largo plazo.
- Seguro colectivo de vida, gastos médicos mayores y accidente de trabajo, así como pago de gastos funerarios y apoyos en actividades culturales.

- Apoyo por invalidez, subsidios por incapacidades y guardería infantil.
- Pensiones, jubilaciones y compensación económica por retiro voluntario.
- Ayuda para vivienda.

Durante el periodo del 01 de enero al 30 de junio de 2022 y 2021, el gasto correspondiente a las aportaciones al fondo se encuentra incluidos dentro de los egresos en el rubro de "Servicios Personales" y ascendió a 11,364,796 y 11,407,434 respectivamente. Se requirió aportar recursos al fondo con el propósito de garantizar la prestación de los servicios al personal pensionado que se encuentra tutelado por el mismo y que por esta calidad no son sujetos de inscripción ante el IMSS.

b) Convenio con el Instituto Mexicano del Seguro Social (IMSS)

El CIAD celebró convenio con fecha 14 de septiembre de 2020, para la incorporación voluntaria al régimen obligatorio al Seguro Social de los trabajadores al servicio del Centro de Investigación en Alimentación y Desarrollo, A.C., bajo la Modalidad 42. Cuyo número de registro patronal es Z4110461424.

En la Cláusula Primera del Convenio establece que el Centro se obliga a registrarse e inscribir a sus trabajadores en el IMSS, dentro de los treinta días posteriores a la firma de este convenio, iniciándose la prestación de los servicios institucionales a partir del día primero del mes calendario siguiente al de la inscripción. Cabe destacar que el convenio fue firmado con fecha del 14 de septiembre del 2020 más sin embargo la entrega al CIAD del documento formalmente constituido con las firmas de los involucrados se presentó hasta el 08 de octubre del 2020, por lo que, atendiendo esta cláusula, se registró el CIAD e inscribió a sus trabajadores hasta el 14 de octubre de 2020, bajo el resguardo de que la prestación de los servicios médicos iniciaría a partir del 1 de noviembre, tal como lo especifica esta cláusula. En ese sentido, el Instituto informo al Centro la necesidad y obligación del entero y pago de aportaciones obrero-patronales por el periodo correspondiente del 14 al 31 de octubre de 2020.

Por lo anterior descrito el CIAD registró en Deudores Diversos IMSS, el importe de \$1,429,493.48 y en Acreedores Diversos (trabajadores) el importe de \$260,822.37, correspondiente al periodo del 14 al 31 de octubre de 2020, dado que en la cláusula primera del convenio establece que la prestación de los servicios médicos estaría disponible a partir del día primero del mes calendario siguiente al de la inscripción (01 de noviembre de 2020); motivo por el cual se inició la gestión de reclamo de dichas aportaciones por considerarse no atribuibles al Centro.

Por otro lado en la Cláusula Quinta del Convenio establece que el IMSS se obliga a suministrar a los sujetos de aplicación de este instrumento y a sus beneficiarios legales, las prestaciones en especie y en dinero del seguro de riesgos de trabajo, las prestaciones en especie del Seguro de Enfermedades y Maternidad y los gastos de funeral conforme al artículo 104 de la Ley; las correspondientes de los seguros de invalidez y vida , así como de retiro, cesantía en edad avanzada y vejez, en los términos de la Ley.

Del párrafo anterior se desprende que el IMSS no pagará las prestaciones en dinero del Seguro de Enfermedades y Maternidad, no obstante, la herramienta autorizada y utilizada por el Instituto para el pago de dichas aportaciones (SUA), al generar el pago no fue posible eliminar este rubro del pago en la liquidación, por lo que se registraron en Deudores Diversos (IMSS) los importes de \$38,628.59 (noviembre) y \$40,563.52 (diciembre); mismos que se encuentra en gestión de reclamo para devolución o compensación ante el Instituto.

Al 30 de junio de 2022 y 2021, el gasto correspondiente a las aportaciones por concepto de IMSS, se encuentran incluido dentro de los egresos en el rubro de "Servicios Personales" y ascendió a 11,578,958 y 12,133,379 respectivamente.

c) Convenio con el Instituto de Seguridad y Servicios Sociales de los Trabajadores del Estado (ISSSTE)

El CIAD celebró en julio de 2003, convenio con el ISSSTE para la aportación de cuotas al Sistema de Ahorro para el Retiro (SAR) con el propósito de otorgar esta prestación a los empleados de la Entidad.

Al 30 de junio de 2022 y 2021, el gasto correspondiente a las aportaciones por concepto de SAR, se encuentran incluido dentro de los egresos en el rubro de "Servicios Personales" y ascendió a 2,605,504 y 2,534,867 respectivamente.

d) Convenio con el Instituto del Fondo nacional de la Vivienda para los Trabajadores (INFONAVIT)

Con fecha septiembre de 2010, mediante resolución número SGRF/GCRF/00156/10, el CIAD celebró convenio con el INFONAVIT mediante el cual se autorizó incorporar al CIAD y a sus trabajadores al régimen de vivienda que administra el Instituto del Fondo Nacional de la Vivienda para los Trabajadores.

Al 30 de junio de 2022 y 2021, el gasto correspondiente a las aportaciones por concepto de INFONAVIT, se encuentran incluido dentro de los egresos en el rubro de "Servicios Personales" y ascendió a 6,513,763 y 6,337,595 respectivamente.

❖ Nota 9. Fondos y Bienes de Terceros en Garantía y/o en Administración a Corto Plazo

Al 30 de junio de 2022 y 2021, los Fondos y Bienes de Terceros en Garantía y/o en Administración a Corto Plazo se integra de la siguiente manera:

**CUENTAS POR PAGAR A CORTO PLAZO
CENTRO DE INVESTIGACIÓN EN ALIMENTACIÓN Y DESARROLLO, A.C.**
(Pesos)

Concepto	Año 2022	Año 2021
Total	57,029,107	61,287,328
Fondos en garantía	245,240	264,030
Fondos en administración	56,783,867	61,023,298

FUENTE: Centro de Investigación en Alimentación y Desarrollo, A.C.

- a) Los fondos en garantía provienen de depósitos que realizan los proveedores, a fin de garantizar los servicios contratados.
- b) Los Fondos en Administración, provienen en su mayoría de convocatorias de diferentes instituciones, principalmente de fideicomisos del CONACYT.

❖ Nota 10. Pasivos diferidos

Pasivo Laboral. - Para la determinación del costo neto del periodo y del pasivo correspondiente a la prima de antigüedad, indemnizaciones y demás prestaciones a favor de los trabajadores se aplicaron las disposiciones de la norma de información financiera "NIF D-3 Obligaciones laborales".

La entidad tiene cuantificado un pasivo laboral devengado, sobre bases actuariales, por concepto de las primas de antigüedad y los pagos por separación a que tiene derecho el personal y que se otorgan de acuerdo con las disposiciones contenidas en la Ley Federal del Trabajo y su contrato colectivo, por los cuales al 31 de diciembre de 2021 y 2020, se tiene registrada una provisión, determinada sobre bases actuariales, de conformidad con la norma de información financiera antes mencionada por un monto de 107,203,225 y 79,330,892.98 respectivamente; y que de acuerdo con la normatividad contable ha afectado los estados financieros de la entidad como sigue: el monto cargado a resultado en 2021 y 2020 fue de 18,090,805 y 6,638,360 respectivamente, y a cuentas de capital dentro de otros resultados integrales (ORI) se registró un importe 9,781,527 y 10,144,220 este último monto se refleja dentro del Resultado de ejercicios anteriores (reservas) para efectos del estado de situación financiera y el estado de variaciones en la Hacienda Pública.

❖ Nota 11. Contingencias

Al 30 de junio de 2022 y 2021, la Entidad tiene la siguiente contingencia:

Se tiene un pasivo cuantificado originado por diversos juicios laborales interpuestos en contra del CIAD ante la Junta Local de Conciliación y Arbitraje del Estado de Sonora, los cuales, en caso de fallarse en su contra, tendrían una afectación de su patrimonio por un monto de \$12,994,152 y \$11,719,397 respectivamente.

2) NOTAS AL ESTADO DE ACTIVIDADES

❖ Nota 12. Ingresos de Gestión

Durante el período del 01 de enero al 30 de junio de 2022 y 2021, el CIAD recibió subsidios de las siguientes dependencias:

**INGRESOS DE GESTIÓN
CENTRO DE INVESTIGACIÓN EN ALIMENTACIÓN Y DESARROLLO, A.C.**
(Pesos)

Concepto	Año 2022	Año 2021
Total	229,007,082	221,753,871
Ingresos por Servicios	24,677,256	27,735,819
Subsidio Gobierno Federal	201,329,607	190,014,132
Ingresos Financieros	252,918	143,100
Otros Ingresos	2,747,301	3,860,820

FUENTE: Centro de Investigación en Alimentación y Desarrollo, A.C.

❖ Nota 13. Egresos y Otras Pérdidas

Durante el período del 01 de enero al 30 de junio de 2022 y 2021, el CIAD erogó los siguientes importes:

**EGRESOS Y OTRAS PÉRDIDAS
CENTRO DE INVESTIGACIÓN EN ALIMENTACIÓN Y DESARROLLO, A.C.**
(Pesos)

Concepto	Año 2022	Año 2021
Total	236,904,262	225,880,650
Servicios Personales	175,378,891	171,607,208
Materiales y Suministros	7,948,021	3,987,104
Servicios Generales	27,904,039	25,543,281
Transferencias, Asignaciones y Ayudas	1,078,940	714,333
Otros Gastos y pérdidas extraordinarias	24,594,371	24,028,724

FUENTE: Centro de Investigación en Alimentación y Desarrollo, A.C.

Con motivo del convenio celebrado por el CIAD con fecha 14 de septiembre de 2020 para la incorporación voluntaria al régimen obligatorio del Seguro Social de los trabajadores al servicio del Centro de Investigación en Alimentación y Desarrollo, A.C., bajo la Modalidad 42, cuyo número de registro patronal es Z4110461424, así como del convenio con el Fondo de Protección y Servicios Sociales de los Empleados del Centro de Investigación en Alimentación y Desarrollo, A.C. (FOPSS), celebrado en diciembre de 1990 con la finalidad de proporcionar diversos servicios asistenciales, económicos y sociales al personal del CIAD, se requirió aportar recursos a este último con el propósito de garantizar la prestación de los

servicios al personal pensionado que se encuentra tutelado por el mismo y que por esta calidad no son sujetos de inscripción ante el IMSS.

Al 30 de junio de 2022 y 2021, el gasto correspondiente a las aportaciones al fondo, se encuentran incluido dentro de los egresos en el rubro de "Servicios Personales" y ascendió a 11,364,796 y 11,407,434 respectivamente.

Los Otros Gastos y pérdidas extraordinarias se integra de la siguiente manera:

OTROS GASTOS Y PÉRDIDAS EXTRAORDINARIAS
CENTRO DE INVESTIGACIÓN EN ALIMENTACIÓN Y DESARROLLO, A.C.
(Pesos)

Concepto	Año 2022	Año 2021
Total	24,594,371	24,028,725
Estimaciones de Activo Circulantes	717,896	0
Depreciación del ejercicio	23,876,475	24,028,725

FUENTE: Centro de Investigación en Alimentación y Desarrollo, A.C.

El CIAD se encontraba dentro del régimen fiscal del Título III de la Ley del Impuesto Sobre la Renta, que regula a las personas morales no contribuyentes, en virtud de tratarse de una Entidad pública con fines no lucrativos, como organismo descentralizado de la administración pública federal con personalidad jurídica y patrimonio propio, y no le aplico ser contribuyente del Impuesto Sobre la Renta (ISR) teniendo sólo la obligación de retener y enterar dicho impuesto sobre las remuneraciones al personal y a terceros, así como exigir la documentación que reúna los requisitos fiscales, cuando se efectúen pagos a terceros y esté obligado a ello en términos de la Ley, así como la de presentar declaraciones informativas conforme a la Ley del Impuesto Sobre la Renta (ISR).

Según la Constancia de Situación Fiscal que se genera mediante la página del SAT, a partir del 01 de julio de 2021. La Entidad se encuentra en el Régimen General de Personas Morales.

3) NOTAS AL ESTADO VARIACIONES EN LA HACIENDA PUBLICA

❖ *Nota 14. Aportaciones al patrimonio*

El patrimonio del centro está constituido por las aportaciones realizadas desde la fecha de constitución hasta el 30 de junio de 2022 y 2021 se integra de la siguiente manera:

PATRIMONIO CONTRIBUIDO
CENTRO DE INVESTIGACIÓN EN ALIMENTACIÓN Y DESARROLLO, A.C.
(Pesos)

Concepto	Año 2022	Año 2021
Total	898,090,805	879,405,491
Aportaciones	351,286,402	351,286,402
Aportaciones	269,192,989	269,192,989
Aportaciones Gobierno Federal	82,093,413	82,093,413
Aportaciones Recurso CONACyT	358,644,268	341,458,567
Aportaciones Recurso Fideicomiso	75,065,466	75,065,466
Aportaciones Recursos Ajenos	47,488,467	46,615,192

Patrimonio donado 65,606,202 64,979,864

FUENTE: Centro de Investigación en Alimentación y Desarrollo, A.C.

**PATRIMONIO GENERADO
CENTRO DE INVESTIGACIÓN EN ALIMENTACIÓN Y DESARROLLO, A.C.**
(Pesos)

Concepto	Año 2022	Año 2021
Total	-598,819,405	-533,431,951
Resultado del ejercicio	-7,897,179	-4,126,778
Resultados de ejercicios anteriores	-689,023,983	-627,406,930
Revaluos	98,101,757	98,101,757

FUENTE: Centro de Investigación en Alimentación y Desarrollo, A.C.

4) NOTAS AL ESTADO DE FLUJOS DE EFECTIVO.

❖ Nota 15. Efectivo y equivalentes

Al 30 de junio de 2022 y 2021, este rubro se integra como sigue:

**EFECTIVO Y EQUIVALENTES
CENTRO DE INVESTIGACIÓN EN ALIMENTACIÓN Y DESARROLLO, A. C.**
(Pesos)

Concepto	Año 2022	Año 2021
Total	117,385,051	79,868,017
Caja	7,000	0
Bancos tesorería	53,878,955	37,302,780
Bancos fondos de terceros en garantía	58,008,410	38,225,272
Inversiones temporales	5,490,686	4,339,965

FUENTE: Centro de Investigación en Administración y Desarrollo, A.C.

❖ Nota 16. Conciliación de los Flujos Netos de Efectivo

Al 30 de junio de 2022 y 2021, este rubro se integra como sigue:

**EFECTIVO Y EQUIVALENTES
CENTRO DE INVESTIGACIÓN EN ALIMENTACIÓN Y DESARROLLO, A.C.**
(Pesos)

Concepto	Año 2022	Año 2021
Desahorro del ejercicio	-7,897,180	-4,126,779
Flujo neto de efectivo por actividades de operación	16,697,191	19,901,946
Depreciación	23,876,475	24,028,725
Estimaciones	717,896	0

FUENTE: Centro de Investigación en Administración y Desarrollo, A.C.

5) CONCILIACIÓN ENTRE LOS INGRESOS PRESUPUESTARIOS Y CONTABLES, ASÍ COMO ENTRE LOS EGRESOS PRESUPUESTARIOS Y LOS GASTOS CONTABLES

❖ Nota 17. Conciliación Entre los Ingresos y Egresos Presupuestarios y Contables

a) A continuación se muestra la conciliación de los ingresos y egresos presupuestarios y los contables por el ejercicio terminado el 30 de junio de 2022:

CONCILIACIÓN ENTRE LOS INGRESOS PRESUPUESTARIOS Y CONTABLES
CENTRO DE INVESTIGACIÓN EN ALIMENTACIÓN Y DESARROLLO, A.C.
(Pesos)

Concepto	Parcial	Total
Ingresos Presupuestarios		\$ 226,673,963
Más Ingresos contables no presupuestarios		
Ingresos Financieros		2,880,407
Incremento por variación de Inventarios		
Disminución del exceso de estimaciones por pérdida o deterioro u obsolescencia		
Disminución del exceso de provisiones		
Otros ingresos y beneficios varios		
Otros ingresos contables no presupuestarios	2,880,407	
Menos ingresos presupuestarios No contables		542,171
Productos de capital		
Otros ingresos presupuestarios no contables	542,171	
Ingresos Contables		229,012,199

CONCILIACIÓN ENTRE LOS EGRESOS PRESUPUESTARIOS Y LOS GASTOS CONTABLES
CENTRO DE INVESTIGACIÓN EN ALIMENTACIÓN Y DESARROLLO, A.C.
(Pesos)

Concepto	Parcial	Total
Total de egresos (presupuestarios)		220,524,711
Menos egresos presupuestarios no contables		8,217,319
Mobiliario y equipo de administración		
Mobiliario y equipo educacional y recreativo		
Equipo instrumental médico y de laboratorio		
Vehículos y equipo de transporte		
Equipo de defensa y seguridad		
Maquinaria, otros equipos y herramientas		
Activos biológicos		
Bienes Inmuebles		
Activos intangibles		
Obra pública en bienes propios		
Acciones y participaciones de capital		
Compra de títulos y valores		
Inversiones en fideicomisos, mandatos y otros análogos		
Provisiones para contingencias y otras erogaciones especiales		
Amortización de la deuda pública		
Adeudos de ejercicios anteriores (ADEFAS)		
Otros egresos presupuestales no contables	8,217,319	
Impuesto al Valor Agregado	544,874	
Operaciones Ajenas	7,672,445	
Más gastos contables no presupuestales		24,594,371
Estimaciones, depreciaciones, deterioros, obsolescencia y amortizaciones	24,594,371	

II. NOTAS DE MEMORIA (CUENTAS DE ORDEN)

❖ Nota 18. Cuentas de Orden Contable y Presupuestales

Al 30 de junio de 2022 y 2021, el saldo en cuentas de orden para el manejo contable de la Entidad se muestra en el siguiente cuadro:

CUENTAS DE ORDEN CONTABLES
CENTRO DE INVESTIGACIÓN EN ALIMENTACIÓN Y DESARROLLO, A.C.
(Pesos)

Concepto	2022	2021
Deudores Ajenos (Proyectos Externos)	1,205,673	1,078,347
Transferencia entre Proyectos	13,916,661	762,243
Demandas y Juicios Laborales	12,994,152	11,719,347
Concentradora D.D. (Proyectos externos)	-1,205,673	-1,078,347
Transferencia entre Proyectos	-13,916,661	-762,243
Demandas y Juicios Laborales en Resolución	-12,994,152	-11,719,347

FUENTE: Centro de Investigación en Administración y Desarrollo, A.C.

CUENTAS DE ORDEN PRESUPUESTALES
CENTRO DE INVESTIGACIÓN EN ALIMENTACIÓN Y DESARROLLO, A.C.
(Pesos)

Concepto	2022	2021
Ingresos		
Presupuesto de ingresos aprobado	224,322,858	204,256,712
Presupuesto de ingresos por ejecutar	4,496,251	14,533,074
Modificación al presupuesto de ingresos aprobado	735,261	3,618,508
Presupuesto de ingresos devengado	2,880,407	4,729,213
Presupuesto de ingresos cobrado	226,673,963	217,679,082
Egresos		
Presupuesto de egresos aprobado	224,322,858	204,256,712
Presupuesto de egresos por ejercer	599,111	474,651
Presupuesto de egresos modificado	735,261	3,618,508
Presupuesto de egresos comprometido	4,556,681	6,053,289
Presupuesto de egresos ejercido	6,716,451	4,301,138
Presupuesto de egresos pagado	206,135,815	198,035,023

FUENTE: Centro de Investigación en Administración y Desarrollo, A.C.

❖ Nota 19 Valores: Sin información que revelar

❖ Nota 20 Emisión de Obligaciones: Sin información que revelar

❖ Nota 21 Avaluos y garantías: Sin información que revelar

❖ Nota 22 Juicios:

Al 30 de junio de 2022 y 2021, este rubro se integra como sigue:

DEMANDAS Y JUICIOS LABORALES
CENTRO DE INVESTIGACIÓN EN ALIMENTACIÓN Y DESARROLLO, A.C.
(Pesos)

Concepto	Año 2022	Año 2021
Demandas y Juicios Laborales	12,994,152	11,719,397
Demandas y Juicios Laborales en Resolución	-12,994,152	-11,719,397

FUENTE: Centro de Investigación en Administración y Desarrollo, A.C.

❖ Nota 23 Bienes concesionados o en comodato: Sin información que revelar

III. NOTAS DE GESTIÓN ADMINISTRATIVA

❖ Nota 24 Introducción, Constitución, Panorama Económico y Financiero

El Centro de Investigación en Alimentación y Desarrollo, A.C. (en adelante el CIAD), es una Entidad Paraestatal que se constituyó el 16 de marzo de 1982 como Asociación Civil con fines no lucrativos de acuerdo con la Ley Federal de Entidades Paraestatales.

Organizativamente, el CIAD está estructurado en Coordinaciones Académicas, dirigidas por Coordinaciones "Transversales": Investigación, Programas Académicos y Vinculación. En Hermosillo, Sonora, la Unidad base, se encuentran las Coordinaciones de Nutrición, Ciencia de los Alimentos, Tecnología de Alimentos de Origen Animal (TAOA), Tecnología de Alimentos de Origen Vegetal y Desarrollo Regional. Las Coordinaciones o Unidades Regionales son las siguientes: Guaymas, Sonora: Aseguramiento de Calidad y Aprovechamiento Sustentable de Recursos Naturales; Ciudad Cuauhtémoc, Chihuahua: Fisiología y Tecnología de Alimentos de la Zona Templada; Delicias, Chihuahua: Tecnología de Alimentos y Productos Lácteos; Culiacán, Sinaloa: Ciencia y Tecnología de Productos Agrícolas para Zonas Tropicales y Subtropicales; Mazatlán, Sinaloa: Acuicultura y Manejo Ambiental; y Tepic, Nayarit: Unidad de Gestión Tecnológica. Adicionalmente se tiene personal asignado de forma permanente en dos alianzas estratégicas: Centro de Investigación y Desarrollo en Agrobiotecnología Alimentaria (CIDEA) en Pachuca, Hidalgo y Centro para la Innovación y Desarrollo Agro-Alimentario de Michoacán (CIDAM), en Morelia Michoacán.

Las unidades y coordinaciones del CIAD operan con un capital humano de 418 personas: 132 investigadores titulares, 71 investigadores asociados, 112 técnicos académicos y 103 administrativos. Al capital humano del Centro también lo complementan 22 investigadores del programa de Cátedras CONACYT para jóvenes investigadores, 7 de ellos están asignados a alianzas en las que forma parte el Centro; 6 en el CIDEA y 1 en el CIDAM, el resto se ubica en las coordinaciones académicas del Centro.

Los años inmediatos anteriores se han caracterizado por contener un amplio proceso de reajuste y reestructuración en varias dimensiones para las instituciones de ciencia y tecnología: cambios normativos; ajustes presupuestarios y medidas de austeridad; cambios sustantivos en la orientación y operación de los fondos de financiamiento de proyectos; una nueva

visión sobre la contribución de la CTI a la solución de grandes problemas nacionales, buscando un mayor impacto social de la misma. Subrayábamos que, si bien estos factores de reajuste mencionados han impactado y desafiado de manera importante la operación institucional en el corto plazo, también representan una oportunidad presente y futura para el rol del CIAD en el Sistema de ciencia y tecnología del país.

Ante este escenario anterior complejo y atípico, en el 2020 se sumó un nuevo factor inesperado que vino a aumentar los desafíos y una mayor inestabilidad para las instituciones y los individuos: la emergencia de la pandemia del COVID-19, la cual continuó durante el 2021. La contingencia del COVID-19 afectó buena parte de las actividades sustantivas y administrativas por el cierre total o parcial de las instalaciones, la suspensión de trabajo de campo, o el retraso en las ministraciones de proyectos. Esto también impactó negativamente a las actividades de docencia (trabajo en laboratorios, trabajo de campo de tesis); de difusión, sobre todo actividades presenciales, mismas que tuvieron que ser reemplazadas por modalidades virtuales; y vinculación. Para afrontar esta situación el Centro tuvo que desplegar medidas de emergencia: trabajo a distancia del personal académico y administrativo; uso de plataformas virtuales para ofrecer los cursos de los programas de posgrado; ajustes en el calendario escolar de los posgrados; medidas de sanidad y seguridad en los puntos de trabajo; definición de actividades críticas en las instalaciones; entre otras.

Bajo el contexto adverso señalado, se desplegaron las acciones institucionales pertinentes para mantener las actividades sustantivas y administrativas de la manera óptima posible. Y en función de las capacidades técnicas y humanas y de la especialización temática del CIAD fue posible convertir el reto del COVID-19 en una oportunidad. Ante la emergencia sanitaria que vive actualmente el país por el virus SARS-CoV-2, el CIAD ha puesto al servicio de la sociedad sus capacidades científicas y tecnológicas. En este contexto complejo y de desafíos emergentes, el CIAD refrenda su compromiso con la sociedad en sus campos de competencia para seguir contribuyendo a la solución de los grandes problemas nacionales y regionales, en la búsqueda del bienestar social y el desarrollo sustentable.

❖ Nota 25 Organización y Objeto Social

Su objeto social consiste en la realización de investigaciones científicas y tecnológicas en ciencias exactas, naturales y sociales, así como la formación de recursos humanos y brindar apoyos a los sectores público y privado de estas áreas.

Para el logro de sus objetivos el CIAD, tiene sus instalaciones principales en la ciudad de Hermosillo, Sonora, y cuenta con 7 Unidades Regionales de Investigación en las ciudades de Mazatlán y Culiacán, Sinaloa, Delicias y Ciudad Cuauhtémoc, Chihuahua y Laboratorios de Investigación en Guaymas, Sonora y una Unidad de Gestión Tecnológica (UGT) en la ciudad de Tepic, Nayarit y el Centro de Investigación y Desarrollo en Agrobiotecnología Alimentaria en la ciudad de Pachuca, estado de Hidalgo.

El CIAD está constituido por los siguientes organismos:

- Secretaría de Educación Pública (SEP)
- Consejo Nacional de Ciencias y Tecnología (CONACYT)
- Universidad Nacional Autónoma de México (UNAM)
- Instituto Politécnico Nacional (IPN)
- Secretaría de Agricultura, Ganadería, Desarrollo Rural, Pesca y Alimentación (SAGARPA)
- Centro de Investigaciones Biológicas del Noroeste (CIBNOR)
- Gobierno del Estado de Sonora
- Gobierno del Estado de Chihuahua
- Gobierno del Estado de Sinaloa

De conformidad con lo dispuesto en la Ley para el Fomento de la Investigación Científica y Tecnológica, se publicó el 16 de agosto de 2000 en el Diario Oficial de la Federación el "Acuerdo por el que se reconocen diversas Entidades paraestatales del sistema SEP-CONACYT como centros públicos de investigación". Este acuerdo surte efecto a partir de la fecha de

celebración del convenio de desempeño a que hace mención la referida Ley, el cual fue firmado el 31 de marzo del año 2000.

El objeto principal del convenio de desempeño es fortalecer la autonomía técnica, operativa y administrativa; así como alcanzar las metas y resultados que se establecen en el mismo, relacionándolos con criterios e indicadores de desempeño sustitutivo, coadyuvando a la flexibilidad presupuestaria con el fin de mejorar el ejercicio presupuestal del gasto público de acuerdo con lo dispuesto en el Presupuesto de egresos de la Federación.

❖ Nota 26 Bases de Preparación de los Estados Financieros y Principales Políticas Contables

Las políticas contables más representativas utilizadas por el CIAD para la preparación de sus estados financieros, se resumen a continuación:

a) Bases de registro

A partir del 1 de enero de 2012, los estados financieros adjuntos fueron preparados de acuerdo con la base acumulativa, apegándose al marco conceptual y los postulados básicos de contabilidad gubernamental, así como a las normas y metodologías que establecen los momentos contables, los clasificadores y los manuales de contabilidad gubernamental armonizados. Asimismo, a partir de la fecha señalada tienen la obligación de emitir información contable, presupuestaria y programática sobre la base técnica prevista en los documentos técnico – contables mencionados en dicho acuerdo, en cumplimiento con la Ley General de Contabilidad Gubernamental (LGCG), que entró en vigor el 1 de enero de 2009 iniciando su vigencia a partir de los ejercicios iniciados en enero de 2012.

Con base en lo anterior, las cifras que se incluyen en los estados financieros al 31 de diciembre de 2020 y 2019 que se acompañan han sido determinados sobre valores históricos originales, sin reconocer los efectos de la inflación de acuerdo con las disposiciones establecidas en la NIF B-10 "Efectos de la Inflación" emitida por el Consejo Mexicano de Normas de Información Financiera (CINIF), con excepción de los bienes que integran los rubros de Bienes Inmuebles, Infraestructura y Construcciones en Proceso y Bienes Muebles, así como otras políticas contables que se describen posteriormente que difieren de las normas de información financiera.

La LGCG tiene como objeto establecer los criterios generales que rigen la contabilidad gubernamental y la emisión de la información financiera de los entes públicos, con la finalidad de lograr la armonización contable a nivel nacional, para lo cual fue creado el Consejo Nacional de Armonización Contable (CONAC) como órgano de coordinación para la armonización de la contabilidad gubernamental, el cual tiene por objeto la emisión de las normas contables y las disposiciones presupuestales que se aplican para la generación de información financiera y presupuestal que emitan los entes públicos.

b) Reconocimiento de la inflación

La Entidad reconoció los efectos de la inflación en la información financiera hasta diciembre de 2007 en Bienes Inmuebles, Infraestructura y Construcciones en Proceso y Bienes Muebles, su depreciación acumulada y la del ejercicio, de conformidad con la circular técnica gubernamental NIF 06 Bis "Reconocimiento de los efectos de la inflación", utilizando para tal propósito el Índice Nacional de Precios al Consumidor (INPC) publicado por el Banco de México, las cuales difieren de las normas de información financiera, emitidas por el CINIF, ya que además de la actualización del activo fijo, su depreciación acumulada y la del ejercicio, requieren que se actualicen cada una de las cuentas patrimoniales, que se cuantificara el resultado por posición monetaria del ejercicio y que se actualizarán todos los rubros de los estados financieros a pesos de poder adquisitivo de la fecha de cierre del último ejercicio a que correspondan los estados financieros. Ver Nota 26.g

A partir de 2008, el CIAD aplicó las disposiciones establecidas en la NEIFGS 07 "Reconocimiento de los efectos de la inflación", que sustituyó a la NIF-06-BIS. Esta nueva disposición señala que las Entidades pueden operar en dos entornos económicos; el inflacionario, cuando en los tres ejercicios anuales anteriores la inflación acumulada es igual o mayor del 26%, para lo cual se deben reconocer los efectos de la inflación en los activos fijos en uso y el entorno no inflacionario, cuando en el mismo periodo la inflación es menor del 26%, bajo este entorno, las Entidades paraestatales del sector público, deberán de suspender el reconocimiento de los efectos de inflación en la información financiera.

c) Efectivo y fondos de administración

El efectivo corresponde a recursos disponibles en bancos, destinados a cubrir la operación de la Entidad. Los remanentes en efectivo no utilizados al cierre del ejercicio, se reintegran a la Tesorería de la Federación (TESOFE) al igual que los rendimientos generados por efectivo existente proveniente de recursos fiscales.

Los depósitos de fondos de terceros o fondos en administración corresponden a recursos que las instituciones o empresas privadas entregan a la Entidad para los proyectos de investigación, los cuales se registran en cuentas bancarias individuales para un mejor control de cada uno de los proyectos.

Al cierre del ejercicio, los cheques en tránsito pendientes de entregar a sus beneficiarios no se reclasifican en los estados financieros para presentarlos formando parte del efectivo, debido a que la Entidad los considera como parte del presupuesto ejercido. Las Normas de Información Financiera (NIF) emitidas por el CINIF, requieren que los cheques expedidos no entregados a sus beneficiarios se presenten formando parte del renglón de efectivo.

d) Inversiones temporales

Las inversiones en valores de inmediata realización o inversiones temporales se registran al costo de adquisición, el cual no excede a su valor de mercado. Los intereses ganados se registran conforme se devengan.

e) Fideicomiso

En este rubro se registran las aportaciones provenientes de los remanentes de cada ejercicio que la Entidad ha obtenido, desde su constitución a la fecha, más los rendimientos devengados a la fecha del balance, que es igual a su valor neto estimado de realización, los cuales se manejan a través de un fideicomiso. Los intereses ganados se reconocen conforme se devengan incrementando el monto del fideicomiso. Los recursos de este fideicomiso se destinan exclusivamente para los proyectos del CIAD. Con fecha 06 de julio del 2021 quedó extinto el fideicomiso ante la Fiduciaria.

f) Inventarios de materiales de laboratorio

Las compras de reactivos, materiales de laboratorio y otros inventarios, se registran al costo de adquisición con cargo a los resultados del ejercicio en que se adquieren. Por su poca importancia, no se registran como inventarios, al cierre del ejercicio, las existencias de estos materiales.

g) Bienes Inmuebles, Infraestructura y Construcciones en Proceso y Bienes Muebles

Se registran originalmente a su costo de adquisición, actualizándose su valor hasta el 31 de diciembre de 2007, con base en el índice nacional de precios al consumidor publicado por el Banco de México sobre el valor de adquisición de los bienes.

Su depreciación se calcula, por el método de línea recta, aplicando las siguientes tasas anuales de depreciación sobre el valor de los activos actualizados hasta diciembre de 2007, de conformidad con la NEIFGS 07 "Reconocimiento de los efectos de la inflación".

Concepto	%
Edificios	5
Mobiliario y equipo de oficina	10
Equipo de transporte	20
Mobiliario y equipo educacional y recreativo	10
Maquinaria, otros equipos y herramientas	10 y 20
Otros bienes inmuebles	10
Equipo e instrumental médico	10

La actualización de las bajas de activo fijo efectuadas durante el ejercicio, se registran con cargo a los resultados del ejercicio. Hasta 2012, la actualización de las bajas de activo fijo efectuadas durante el ejercicio, se registraban disminuyendo el superávit por revaluación reconocido dentro del patrimonio, por lo que, durante el periodo del 01 de enero al 31 de diciembre de 2012, el CIAD disminuyó, por estos conceptos, el patrimonio por un monto de 582,316.

h) Pagos al personal

Las primas de antigüedad, indemnizaciones y demás prestaciones a que tiene derecho el personal durante y al término de su relación laboral conforme a lo establecido en la Ley Federal de Trabajo y su Contrato Colectivo, son determinadas sobre bases actuariales, de conformidad con los nuevos lineamientos de la NIF D-3, obligaciones laborales. Ver Nota 10.

La prima quinquenal o quinquenio es una prestación con cargo a los resultados del ejercicio en que se efectúa el pago y que se paga en efectivo a partir del 5° año ininterrumpido de labores hasta los 20 años. Esta prestación se calcula hasta los primeros 20 años de antigüedad del trabajador aplicando el 2% del salario tabular vigente y el 2.5% a partir del año 21 hasta su jubilación.

Los pagos por estos conceptos, una vez que se hacen exigibles se registran con cargo a la provisión determinada conforme a las disposiciones mencionadas en el primer párrafo.

i) Ingresos por servicios prestados a clientes y de fondos en administración. -

Los servicios proporcionados a los clientes se registran como un ingreso en el mes en que se prestan, invariablemente de la fecha en que se efectúe su cobro.

Al 30 de junio de 2022 y 2021, las cuentas por cobrar derivadas de los fondos en administración ascienden a 25,008,630 y 0 respectivamente.

j) Ingresos por subsidios

Los ingresos por subsidios federales y estatales se registran como ingresos en los resultados del ejercicio en que se reciben. Durante el periodo del 01 de enero al 30 de junio de 2022, se recibieron únicamente recursos por subsidios federales, por un monto de \$ 201,329,607 y (\$190,014,132 en 2021).

Los recursos federales que se reciben por estos conceptos y que se destinan al gasto de inversión, incrementan el patrimonio de la Entidad.

k) Aguinaldo devengado

A partir del 1 de enero de 2010, el CIAD adoptó el criterio basado en el principio de anualidad presupuestaria, que consiste en registrar en resultados el aguinaldo pagado durante el ejercicio y no registrar como provisión en los resultados del año, el aguinaldo devengado durante el mismo, cuyo pago se efectúa hasta el mes de enero del siguiente año, en virtud de que

no forma parte del presupuesto autorizado del propio ejercicio. A partir del cierre del ejercicio de 2018, la SHCP autorizó el pago total del aguinaldo devengado en el mismo ejercicio.

- ❖ Nota 27 Posición en Moneda Extranjera y Protección por Riesgo Cambiario: Sin información que revelar.
- ❖ Nota 28 Reporte Analítico del Activo: Sin información que revelar.
- ❖ Nota 29 Fideicomisos, Mandatos y Análogos: Sin información que revelar.
- ❖ Nota 30 Reporte de la Recaudación: Sin información que revelar.
- ❖ Nota 31 Información sobre la Deuda y El Reporte Analítico de la Deuda: Sin información que revelar.
- ❖ Nota 32 Calificaciones Otorgadas: Sin información que revelar.
- ❖ Nota 33 Proceso de Mejora: Sin información que revelar.
- ❖ Nota 34 Información por Segmentos: Sin información que revelar.
- ❖ Nota 35 Eventos Posteriores al Cierre: Sin información que revelar.
- ❖ Nota 36 Partes Relacionadas: Sin información que revelar.

Estas notas son parte integrante de los estados financieros al 30 de junio de 2022.

"Bajo protesta de decir verdad declaramos que los estados financieros y sus notas, son razonablemente correctos y son responsabilidad del emisor".



Mtra. María Guadalupe Sánchez Soto
Dirección Administrativa



C.P. Gloria Inés Pérez Jiménez
Jefe de Departamento de Contabilidad y Tesorería