

**CENTRO DE INVESTIGACION EN ALIMENTACION Y
DESARROLLO, A.C.**



**ESTADOS FINANCIEROS
AL 30 DE JUNIO DE 2021**



ESTADO DE SITUACION FINANCIERA
 DE ENERO A JUNIO DE 2021 Y DE ENERO A JUNIO DE 2020

Hoja : 1 de 1
 Hora : 09:45 a.m.
 Fecha : 12/07/2021

| | 2021 | 2020 | | 2021 | 2020 |
|--|-----------------------|-----------------------|--|------------------------|------------------------|
| ACTIVO CIRCULANTE | | | PASIVO CIRCULANTE | | |
| EFFECTIVO Y EQUIVALENTES | 79,868,017.49 | 54,742,316.60 | CUENTAS POR PAGAR A CORTO PLAZO | 30,504,930.64 | 36,752,943.40 |
| EFFECTIVO | 0.00 | 12,000.00 | SERVICIOS PERSONALES POR PAGAR A CORTO PLAZO | 21,130.59 | 1,566,781.20 |
| BANCOS / TESORERIA | 37,302,780.47 | 20,531,980.63 | PROVEEDORES POR PAGAR A CORTO PLAZO | 1,336,911.31 | 395,072.55 |
| INVERSIONES TEMPORALES (HASTA 3 MESES) | 4,339,964.70 | 4,591,501.74 | RETENCIONES Y CONTRIBUCIONES X PAGAR A C. PEC | 14,499,131.82 | 19,438,532.78 |
| DEPOS DE FONDO DE TERC EN GARANTIA Y/O ADMON | 38,325,272.32 | 29,606,834.23 | OTRAS CUENTAS POR PAGAR A CORTO PLAZO | 14,647,736.93 | 15,352,156.87 |
| DERECHOS A RECIBIR EFFECTIVO O EQUIVALENTES | 44,404,640.55 | 16,520,848.94 | DOCUMENTOS POR PAGAR A CORTO PLAZO | 0.00 | 0.00 |
| CUENTAS POR COBRAR A CORTO PLAZO | 30,371,299.23 | 2,420,366.23 | PORCION A CORTO PLAZO DE LA DEUDA PUBLICA A L. | 0.00 | 0.00 |
| DEUDORES DIVERSOS POR COBRAR A CORTO PLAZO | 14,022,941.94 | 14,091,856.57 | TITULOS Y VALORES A CORTO PLAZO | 0.00 | 0.00 |
| IMPUESTO AL VALOR AGREGADO ACREDITABLE | 0.00 | 8,309.84 | PASIVOS DIFERIDOS A CORTO PLAZO | 0.00 | 0.00 |
| IMPUESTO AL VALOR AGREGADO ACREDITABLE | 10,399.38 | 316.50 | FONDOS Y BIENES DE TERCEROS EN GARANTIA Y/O A | 61,287,327.95 | 37,381,074.67 |
| DERECHOS A RECIBIR BIENES O SERVICIOS | 1,422,704.87 | 10,426,217.22 | FONDOS EN GARANTIA A CORTO PLAZO | 264,029.85 | 305,458.05 |
| ANT PROV POR AQO DE BIENES Y PREST DE SERV CP | 326,747.71 | 9,330,260.06 | FONDOS EN ADMINISTRACION A CORTO PLAZO | 61,023,298.10 | 37,076,516.62 |
| ANTICIPO A CONTRATISTAS (OBRAS) A CORTO PLAZO | 939,192.65 | 939,192.65 | PROVISIONES A CORTO PLAZO | 0.00 | 0.00 |
| DEPOS PARA GARANTIZAR ADQUIS BIENES Y/O SERV | 0.00 | 156,764.51 | OTROS PASIVOS A CORTO PLAZO | 0.00 | 0.00 |
| OTROS DERECHOS A RECIBIR BIENES O SERV C PZO | 156,764.51 | 0.00 | | | |
| INVENTARIOS | 0.00 | 0.00 | TOTAL DE PASIVO CIRCULANTE | 91,792,258.59 | 74,124,918.07 |
| ALMACENES | 0.00 | 0.00 | | | |
| ESTIMACION POR PERDIDAS O DETERIORO DE ACTIVO | -440,225.87 | -442,131.04 | PASIVO NO CIRCULANTE | | |
| ESTIM. CUENTAS INCOBRABLES POR EFVO O EQUIV | -440,225.87 | -442,131.04 | CUENTAS POR PAGAR A LARGO PLAZO | 0.00 | 0.00 |
| OTROS ACTIVOS CIRCULANTES | 0.00 | 0.00 | DOCUMENTOS POR PAGAR A LARGO PLAZO | 0.00 | 0.00 |
| | | | DEUDA PUBLICA A LARGO PLAZO | 0.00 | 0.00 |
| TOTAL DE ACTIVO CIRCULANTE | 125,255,137.04 | 81,247,251.72 | PASIVOS DIFERIDOS A LARGO PLAZO | 0.00 | 0.00 |
| | | | FONDOS Y BIENES DE TERCEROS EN GARANTIA Y/O A | 0.00 | 0.00 |
| ACTIVO NO CIRCULANTE | | | PROVISIONES A LARGO PLAZO | 79,330,892.98 | 62,548,312.98 |
| INVERSIONES FINANCIERAS A LARGO PLAZO | 5,248.57 | 6,100,943.76 | OTRAS PROVISIONES A LARGO PLAZO | 79,330,892.98 | 62,548,312.98 |
| FIDEICOMISOS, MANDATOS Y ANALOGOS | 5,248.57 | 6,100,943.76 | | | |
| DERECHOS A RECIBIR EFFECTIVO O EQUIVALENTES LP | 0.00 | 0.00 | TOTAL DE PASIVO NO CIRCULANTE | 79,330,892.98 | 62,548,312.98 |
| BIENES INMUEBLES, INFRAESTRUCTURA Y CONTRUCCIO | 423,892,914.22 | 404,739,809.47 | | | |
| TERRENOS | 37,939,431.46 | 28,320,431.46 | TOTAL DEL PASIVO | 171,123,151.57 | 136,683,231.05 |
| EDIFICIOS NO HABITACIONALES | 385,915,368.35 | 376,418,578.01 | | | |
| CONSTRUCCIONES EN PROCESO EN BIENES PROPIOS | 138,114.41 | 0.00 | HACIENDA PUBLICA/ PATRIMONIO | | |
| BIENES MUEBLES | 567,877,236.16 | 561,313,883.99 | HACIENDA PUBLICA/PATRIMONIO CONTRIBUIDO | 879,405,490.61 | 851,322,250.48 |
| MOBILIARIO Y EQUIPO DE ADMINISTRACION | 49,558,928.09 | 47,716,301.82 | APORTACIONES | 351,280,401.00 | 351,286,401.00 |
| MOBILIARIO Y EQUIPO EDUCACIONAL Y RECREATIVO | 6,660,102.42 | 6,491,902.98 | PATRIMONIO | 269,192,988.53 | 269,192,988.53 |
| EQUIPO E INSTRUMENTAL MEDICO Y DE LABORATORIO | 476,191,857.63 | 472,117,172.71 | APORTACIONES GOB FEDERAL AÑO ACTUAL | 82,093,413.07 | 82,093,413.07 |
| VEHICULOS Y EQUIPO DE TRANSPORTE | 11,594,074.96 | 11,234,132.05 | DONACIONES DE CAPITAL | 528,119,089.01 | 500,035,848.88 |
| MAQUINARIA, OTROS EQUIPOS Y HERRAMIENTAS | 23,872,273.06 | 23,754,374.43 | SUPERAVIT/DEFICIT POR DONACION | 528,119,089.01 | 500,035,848.88 |
| ACTIVOS INTANGIBLES | 0.00 | 0.00 | ACTUALIZACION DE LA HACIENDA PUBLICA/PATRIMON | 0.00 | 0.00 |
| DEPRECIACION, DETERIORO Y AMORTIZACION ACUMUL | -600,033,844.79 | -562,347,488.76 | PATRIMONIO GENERADO | -533,431,950.98 | -496,951,801.36 |
| DEPRECIACION ACUMULADA DE BIENES INMUEBLES | -174,146,101.40 | -159,159,488.56 | RESULTADOS DEL EJERCICIO (AHORRO/DESAHORRO) | -4,126,778.80 | -12,646,250.56 |
| DEPRECIACION ACUMULADA DE BIENES MUEBLES | -425,887,743.46 | -403,188,000.27 | AHORRO O DESAHORRO DEL EJERCICIO | -4,126,778.80 | -12,646,250.56 |
| AMORTIZACION ACUM. DE ACTIVOS INTANGIBLES | 0.07 | 0.07 | RESULTADOS DE EJERCICIOS ANTERIORES | -627,406,829.57 | -572,910,597.85 |
| ACTIVOS DIFERIDOS | 0.00 | 0.00 | RESULTADOS DE EJERCICIOS ANTERIORES | -627,406,829.57 | -572,910,597.85 |
| ESTIMACION POR PERDIDA O DETERIORO DE ACTIVOS | 0.00 | 0.00 | REVALUOS | 98,101,757.39 | 88,604,967.05 |
| OTROS ACTIVOS NO CIRCULANTES | 0.00 | 0.00 | REVALUOS DE BIENES MUEBLES | 98,101,757.39 | 88,604,967.05 |
| | | | RESERVAS | 0.00 | 0.00 |
| TOTAL DE ACTIVO NO CIRCULANTE | 391,841,554.16 | 409,806,348.45 | RECTIFICACIONES DE RESULTADOS DE EJERCICIOS A | 0.00 | 0.00 |
| | | | EXCESO O INSUFICIENCIA EN LA ACTUALIZACION DE | 0.00 | 0.00 |
| TOTAL DEL ACTIVO | 517,096,691.20 | 491,053,600.17 | RESULTADO POR POSICION MONETARIA | 0.00 | 0.00 |
| | | | RESULTADO POR TENENCIA DE ACTIVOS NO MONETARI | 0.00 | 0.00 |
| | | | | | |
| | | | TOTAL HACIENDA PUBLICA/ PATRIMONIO | 345,973,539.63 | 354,370,369.12 |
| | | | TOTAL DEL PASIVO Y HACIENDA PUBLICA/PATRIMONI | 517,096,691.20 | 491,053,600.17 |

* Bajo protesta de decir verdad declaramos que los Estados Financieros y sus notas, son razonablemente correctos y son responsabilidad del emisor

C.P. GLORIA INES PEREZ JIMENEZ
 JEFE DEL DEPTO DE CONTABILIDAD

C.P. ALBERTO CASTAÑEDA ROSAS
 ENCARGADO DE DESPACHO
 DIRECCION ADMINISTRATIVA

DR. PABLO WONG GONZALEZ
 DIRECTOR GENERAL



ESTADO DE ACTIVIDADES
DE ENERO A JUNIO DE 2021 Y DE ENERO A JUNIO DE 2020

| | 2021 | 2020 |
|---|-----------------------|-----------------------|
| INGRESOS Y OTROS BENEFICIOS | | |
| INGRESOS DE GESTION | 30,399,881.45 | 20,613,008.84 |
| IMPUESTOS | 0.00 | 0.00 |
| CUOTAS Y APORTACIONES DE SEGURIDAD SOCIAL | 0.00 | 0.00 |
| CONTRIBUCIONES DE MEJORAS | 0.00 | 0.00 |
| DERECHOS | 0.00 | 0.00 |
| PRODUCTOS | 0.00 | 0.00 |
| APROVECHAMIENTOS | 0.00 | 0.00 |
| INGRESOS POR VENTA DE BIENES Y PRESTACION DE | 30,399,881.45 | 20,613,008.84 |
| PARTICIPACIONES, APORTACIONES, CONVENIOS, INCENT | 190,014,132.32 | 162,037,423.09 |
| PARTICIPACIONES, APORTACIONES, CONVENIOS, INCENT | 0.00 | 0.00 |
| TRANSFERENCIAS, ASIGNACIONES, SUBSIDIOS Y SUBVE | 190,014,132.32 | 162,037,423.09 |
| OTROS INGRESOS Y BENEFICIOS | 1,339,857.61 | 1,273,554.33 |
| INGRESOS FINANCIEROS | 143,100.29 | 46,598.24 |
| INCREMENTO POR VARIACION DE INVENTARIOS | 0.00 | 0.00 |
| DISMINUCION DEL EXCESO DE ESTIMACIONES POR PE | 0.00 | 0.00 |
| DISMINUCION DEL EXCESO DE PROVISIONES | 0.00 | 0.00 |
| OTROS INGRESOS Y BENEFICIOS VARIOS | 1,196,757.32 | 1,226,956.09 |
| TOTAL DE INGRESOS Y OTROS BENEFICIOS | 221,753,871.38 | 183,923,986.26 |
| GASTOS Y OTRAS PERDIDAS | | |
| GASTOS DE FUNCIONAMIENTO | 201,137,592.79 | 170,629,244.59 |
| SERVICIOS PERSONALES | 171,607,207.78 | 143,259,430.10 |
| MATERIALES Y SUMINISTROS | 3,987,103.77 | 4,140,394.86 |
| SERVICIOS GENERALES | 25,543,281.24 | 23,229,419.63 |
| TRANSFERENCIAS, ASIGNACIONES, SUBSIDIOS Y OTR | 714,332.81 | 372,677.19 |
| TRANSFERENCIAS INTERNAS Y ASIGNACIONES AL SEC | 0.00 | 0.00 |
| TRANSFERENCIAS AL RESTO DEL SECTOR PUBLICO | 0.00 | 0.00 |
| SUBSIDIOS Y SUBVENCIONES | 0.00 | 0.00 |
| AYUDAS SOCIALES | 714,332.81 | 372,677.19 |
| PENSIONES Y JUBILACIONES | 0.00 | 0.00 |
| TRANSFERENCIAS A FIDEICOMISOS, MANDATOS Y CON | 0.00 | 0.00 |
| TRANSFERENCIAS A LA SEGURIDAD SOCIAL | 0.00 | 0.00 |
| DONATIVOS | 0.00 | 0.00 |
| TRANSFERENCIAS AL EXTERIOR | 0.00 | 0.00 |
| PARTICIPACIONES Y APORTACIONES | 0.00 | 0.00 |
| PARTICIPACIONES | 0.00 | 0.00 |
| APORTACIONES | 0.00 | 0.00 |
| CONVENIOS | 0.00 | 0.00 |
| INTERESES, COMISIONES Y OTROS GASTOS DE LA DEU | 0.00 | 0.00 |
| INTERESES DE LA DEUDA PUBLICA | 0.00 | 0.00 |
| COMISIONES DE LA DEUDA PUBLICA | 0.00 | 0.00 |
| GASTOS DE LA DEUDA PUBLICA | 0.00 | 0.00 |
| COSTO POR COBERTURAS | 0.00 | 0.00 |
| APOYOS FINANCIEROS | 0.00 | 0.00 |
| OTROS GASTOS Y PERDIDAS EXTRAORDINARIAS | 24,028,724.58 | 25,568,315.04 |
| ESTIMACIONES, DEPRECIACIONES, DETERIOROS, OBSOLE | 24,028,724.58 | 25,568,315.04 |
| PROVISIONES | 0.00 | 0.00 |
| DISMINUCION DE INVENTARIOS | 0.00 | 0.00 |
| AUMENTO POR INSUFICIENCIA DE ESTIMACIONES | 0.00 | 0.00 |
| AUMENTO POR INSUFICIENCIA DE PROVISIONES | 0.00 | 0.00 |
| OTROS GASTOS | 0.00 | -0.00 |
| INVERSION PUBLICA | 0.00 | 0.00 |
| INVERSION PUBLICA NO CAPITALIZABLE | 0.00 | 0.00 |
| TOTAL DE GASTOS Y OTRAS PERDIDAS | 225,880,650.18 | 196,570,236.82 |
| RESULTADOS DEL EJERCICIO (AHORRO/DESAHORRO) | -4,126,778.80 | -12,646,250.56 |

* Bajo protesta de decir verdad, declaramos que los Estados Financieros y sus notas, son razonablemente correctos y son responsabilidad del emisor

C.P. GLORIA INES PEREZ JIMENEZ

JEFE DEL DEPTO DE CONTABILIDAD

C.P. ALBERTO CASTANEDA ROSAS

ENCARGADO DE DESPACHO
DIRECCION ADMINISTRATIVA

DR. PABLO WONG GONZALEZ

DIRECTOR GENERAL



ESTADO DE CAMBIOS EN LA SITUACIÓN FINANCIERA
DE ENERO A JUNIO DE 2021

Hoja : 1 de 2
Hora : 10:19 a.m.
Fecha : 12/07/2021

| CONCEPTO | ORIGEN | APLICACIÓN |
|--|----------------------|----------------------|
| ACTIVO | 24,262,352.30 | 59,254,794.04 |
| ACTIVO CIRCULANTE | 0.00 | 50,652,147.79 |
| — EFECTIVO Y EQUIVALENTES | 0.00 | 9,999,232.46 |
| BANCOS / TESORERIA | 0.00 | 8,533,648.76 |
| INVERSIONES TEMPORALES (HASTA 3 MESES) | 0.00 | 1,923,336.14 |
| DEPOS DE FONDO DE TERC EN GARANTIA Y/O ADMON | 457,754.44 | 0.00 |
| DERECHOS A RECIBIR EFECTIVO O EQUIVALENTES | 0.00 | 40,326,167.62 |
| CUENTAS POR COBRAR A CORTO PLAZO | 0.00 | 28,522,793.92 |
| DEUDORES DIVERSOS POR COBRAR A CORTO PLAZO | 0.00 | 12,073,891.93 |
| IMPUESTO AL VALOR AGREGADO ACREDITABLE | 280,575.00 | 0.00 |
| IMPUESTO AL VALOR AGREGADO ACREDITABLE | 0.00 | 10,056.77 |
| DERECHOS A RECIBIR BIENES O SERVICIOS | 0.00 | 326,747.71 |
| ANT PROV POR ADQ DE BIENES Y PREST DE SERV CP | 0.00 | 326,747.71 |
| ANTICIPO A CONTRATISTAS (OBRAS) A CORTO PLAZO | 0.00 | 0.00 |
| DEPOS PARA GARANTIZAR ADQUIS BIENES Y/O SERV | 156,764.51 | 0.00 |
| OTROS DERECHOS A RECIBIR BIENES O SERV C PZO | 0.00 | 156,764.51 |
| INVENTARIOS | 0.00 | 0.00 |
| ALMACENES | 0.00 | 0.00 |
| ESTIMACION POR PERDIDAS O DETERIORO DE ACTIVO | 0.00 | 0.00 |
| ESTIM. CUENTAS INCOBRABLES POR EFVO O EQUIV | 0.00 | 0.00 |
| OTROS ACTIVOS CIRCULANTES | 0.00 | 0.00 |
| ACTIVO NO CIRCULANTE | 24,262,352.30 | 8,602,646.25 |
| INVERSIONES FINANCIERAS A LARGO PLAZO | 233,627.72 | 0.00 |
| FIDEICOMISOS, MANDATOS Y ANALOGOS | 233,627.72 | 0.00 |
| DERECHOS A RECIBIR EFECTIVO O EQUIVALENTES LP | 0.00 | 0.00 |
| BIENES INMUEBLES, INFRAESTRUCTURA Y CONTRUCCIO | 0.00 | 1,828,773.80 |
| TERRENOS | 0.00 | 0.00 |
| EDIFICIOS NO HABITACIONALES | 0.00 | 1,782,994.17 |
| CONSTRUCCIONES EN PROCESO EN BIENES PROPIOS | 0.00 | 45,779.63 |
| BIENES MUEBLES | 0.00 | 6,773,872.45 |
| MOBILIARIO Y EQUIPO DE ADMINISTRACION | 0.00 | 2,185,680.68 |
| MOBILIARIO Y EQUIPO EDUCACIONAL Y RECREATIVO | 0.00 | 239,991.40 |
| EQUIPO E INSTRUMENTAL MEDICO Y DE LABORATORIO | 0.00 | 3,718,160.69 |
| VEHICULOS Y EQUIPO DE TRANSPORTE | 0.00 | 299,642.91 |
| MAQUINARIA, OTROS EQUIPOS Y HERRAMIENTAS | 0.00 | 330,396.77 |
| ACTIVOS INTANGIBLES | 0.00 | 0.00 |
| DEPRECIACION, DETERIORO Y AMORTIZACION ACUMUL | 24,028,724.58 | 0.00 |
| DEPRECIACION ACUMULADA DE BIENES INMUEBLES | 6,849,930.78 | 0.00 |
| DEPRECIACION ACUMULADA DE BIENES MUEBLES | 17,178,793.80 | 0.00 |
| AMORTIZACION ACUM. DE ACTIVOS INTANGIBLES | 0.00 | 0.00 |
| ACTIVOS DIFERIDOS | 0.00 | 0.00 |
| ESTIMACION POR PERDIDA O DETERIORO DE ACTIVOS | 0.00 | 0.00 |
| OTROS ACTIVOS NO CIRCULANTES | 0.00 | 0.00 |
| PASIVO | 31,693,508.96 | 844,505.30 |
| PASIVO CIRCULANTE | 31,693,508.96 | 844,505.30 |
| CUENTAS POR PAGAR A CORTO PLAZO | 10,104,114.14 | 0.00 |
| SERVICIOS PERSONALES POR PAGAR A CORTO PLAZO | 21,130.59 | 0.00 |
| PROVEEDORES POR PAGAR A CORTO PLAZO | 1,336,911.31 | 0.00 |
| RETENCIONES Y CONTRIBUCIONES X PAGAR A C. PZO | 0.00 | 1,638,864.19 |
| OTRAS CUENTAS POR PAGAR A CORTO PLAZO | 10,384,936.43 | 0.00 |
| DOCUMENTOS POR PAGAR A CORTO PLAZO | 0.00 | 0.00 |
| PORCION A CORTO PLAZO DE LA DEUDA PUBLICA A L | 0.00 | 0.00 |
| TITULOS Y VALORES A CORTO PLAZO | 0.00 | 0.00 |

* Bajo protesta de decir verdad declaramos que los Estados Financieros y sus notas, son razonablemente correctos y son responsabilidad del emisor

C.P. GLORIA INES PEREZ JIMENEZ
JEFE DEL DEPTO. DE CONTABILIDAD

C.P. ALBERTO CASTAÑEDA ROSAS
ENCARGADO DE DESPACHO
DIRECCION ADMINISTRATIVA

DR. PABLO WONG GONZALEZ
DIRECTOR GENERAL





ESTADO DE CAMBIOS EN LA SITUACIÓN FINANCIERA
DE ENERO A JUNIO DE 2021


Hoja : 2 de 2
Hora : 10:19 a.m.
Fecha : 12/07/2021

| CONCEPTO | ORIGEN | APLICACIÓN |
|--|----------------------|----------------------|
| PASIVOS DIFERIDOS A CORTO PLAZO | 0.00 | 844,505.30 |
| OTROS PASIVOS DIFERIDOS A CORTO PLAZO | 0.00 | 844,505.30 |
| FONDOS Y BIENES DE TERCEROS EN GARANTIA Y/O A | 21,589,394.82 | 0.00 |
| FONDOS EN GARANTIA A CORTO PLAZO | 1,278.00 | 0.00 |
| FONDOS EN ADMINISTRACION A CORTO PLAZO | 21,588,116.82 | 0.00 |
| PROVISIONES A CORTO PLAZO | 0.00 | 0.00 |
| OTROS PASIVOS A CORTO PLAZO | 0.00 | 0.00 |
| PASIVO NO CIRCULANTE | 0.00 | 0.00 |
| CUENTAS POR PAGAR A LARGO PLAZO | 0.00 | 0.00 |
| DOCUMENTOS POR PAGAR A LARGO PLAZO | 0.00 | 0.00 |
| DEUDA PUBLICA A LARGO PLAZO | 0.00 | 0.00 |
| PASIVOS DIFERIDOS A LARGO PLAZO | 0.00 | 0.00 |
| FONDOS Y BIENES DE TERCEROS EN GARANTIA Y/O A | 0.00 | 0.00 |
| PROVISIONES A LARGO PLAZO | 0.00 | 0.00 |
| OTRAS PROVISIONES A LARGO PLAZO | 0.00 | 0.00 |
| HACIENDA PUBLICA/ PATRIMONIO | 48,495,549.65 | 44,352,111.57 |
| HACIENDA PUBLICA/PATRIMONIO CONTRIBUIDO | 6,487,222.71 | 0.00 |
| APORTACIONES | 0.00 | 0.00 |
| PATRIMONIO | 0.00 | 0.00 |
| APORTACIONES GOB FEDERAL AÑO ACTUAL | 0.00 | 0.00 |
| DONACIONES DE CAPITAL | 6,487,222.71 | 0.00 |
| SUPERAVIT/DEFICIT POR DONACION | 6,487,222.71 | 0.00 |
| ACTUALIZACION DE LA HACIENDA PUBLICA/PATRIMONIO | 0.00 | 0.00 |
| PATRIMONIO GENERADO | 42,008,326.94 | 44,352,111.57 |
| RESULTADOS DEL EJERCICIO(AHORRO/DESAHORRO) | 40,225,332.77 | 0.00 |
| AHORRO O DESAHORRO DEL EJERCICIO | 40,225,332.77 | 0.00 |
| RESULTADOS DE EJERCICIOS ANTERIORES | 0.00 | 44,352,111.57 |
| RESULTADOS DE EJERCICIOS ANTERIORES | 0.00 | 44,352,111.57 |
| REVALUOS | 1,782,994.17 | 0.00 |
| REVALUOS DE BIENES MUEBLES | 1,782,994.17 | 0.00 |
| RESERVAS | 0.00 | 0.00 |
| RECTIFICACIONES DE RESULTADOS DE EJERCICIOS A | 0.00 | 0.00 |
| EXCESO O INSUFICIENCIA EN LA ACTUALIZACION DE | 0.00 | 0.00 |
| RESULTADO POR POSICION MONETARIA | 0.00 | 0.00 |
| RESULTADO POR TENENCIA DE ACTIVOS NO MONETARI | 0.00 | 0.00 |

* Bajo protesta de decir verdad declaramos que los Estados Financieros y sus notas, son razonablemente correctos y son responsabilidad del emisor


C.P. GLORIA INES PEREZ JIMENEZ
JEFE DEL DEPTO DE CONTABILIDAD


C.P. ALBERTO CASTAÑEDA ROSAS
ENCARGADO DE DESPACHO
DIRECCION ADMINISTRATIVA


DR. PABLO WONG GONZALEZ
DIRECTOR GENERAL




ESTADO DE VARIACIONES EN EL PATRIMONIO
DE ENERO A JUNIO DE 2021 Y DE ENERO A DICIEMBRE DE 2020

| Concepto | Hacienda Pública/ Patrimonio Contribuido | Hacienda Pública/ Patrimonio Generado de Ejercicios Anteriores | Hacienda Pública/ Patrimonio Generado del Ejercicio | Exceso o Insuficiencia en la Actualización de la Ha- cienda Pública/Patrimonio | TOTAL |
|---|---|--|---|--|-----------------|
| Hacienda pública/Patrimonio contribuido Neto de 2020 | 872,918,267.90 | 0.00 | 0.00 | 0.00 | 872,918,267.90 |
| Aportaciones | 351,286,401.60 | 0.00 | 0.00 | 0.00 | 351,286,401.60 |
| Donaciones de Capital | 521,631,866.30 | 0.00 | 0.00 | 0.00 | 521,631,866.30 |
| Actualización de la Hacienda Pública/Patrimonio | 0.00 | 0.00 | 0.00 | 0.00 | 0.00 |
| Hacienda pública/Patrimonio Generado Neto de 2020 | 0.00 | -486,736,054.78 | -44,352,111.57 | 0.00 | -531,088,166.35 |
| Resultados del Ejercicio Ahorro/Desahorro | 0.00 | 0.00 | -44,352,111.57 | 0.00 | -44,352,111.57 |
| Resultados de Ejercicios Anteriores | 0.00 | -583,054,818.00 | 0.00 | 0.00 | -583,054,818.00 |
| Revalúos | 0.00 | 96,318,763.22 | 0.00 | 0.00 | 96,318,763.22 |
| Reservas | 0.00 | 0.00 | 0.00 | 0.00 | 0.00 |
| Rectificaciones de Resultados de Ejercicios Anteriores | 0.00 | 0.00 | 0.00 | 0.00 | 0.00 |
| Exceso o Insuficiencia en la Actualización de la Hacienda Pública/Patrimonio Neto de 2020 | 0.00 | 0.00 | 0.00 | 0.00 | 0.00 |
| Resultados por Posición Monetaria | 0.00 | 0.00 | 0.00 | 0.00 | 0.00 |
| Resultado por Tenencia de Activos no Monetarios | 0.00 | 0.00 | 0.00 | 0.00 | 0.00 |
| Hacienda Pública/Patrimonio Neto Final de 2020 | 872,918,267.90 | -486,736,054.78 | -44,352,111.57 | 0.00 | 341,830,101.55 |
| Cambios Hacienda pública/Patrimonio contribuido Neto de 2021 | 6,487,222.71 | 0.00 | 0.00 | 0.00 | 6,487,222.71 |
| Aportaciones | 0.00 | 0.00 | 0.00 | 0.00 | 0.00 |
| Donaciones de capital | 6,487,222.71 | 0.00 | 0.00 | 0.00 | 6,487,222.71 |
| Actualización de la Hacienda Pública/Patrimonio | 0.00 | 0.00 | 0.00 | 0.00 | 0.00 |
| Variaciones de la Hacienda pública/Patrimonio Generado Neto de 2021 | 0.00 | -44,352,111.57 | 42,008,326.94 | 0.00 | -2,343,784.63 |
| Resultados del Ejercicio Ahorro/Desahorro | 0.00 | 0.00 | -4,126,778.80 | 0.00 | -4,126,778.80 |
| Resultados de Ejercicios Anteriores | 0.00 | -44,352,111.57 | 44,352,111.57 | 0.00 | 0.00 |
| Revalúos | 0.00 | 0.00 | 1,782,994.17 | 0.00 | 1,782,994.17 |
| Reservas | 0.00 | 0.00 | 0.00 | 0.00 | 0.00 |
| Rectificaciones de Resultados de Ejercicios Anteriores | 0.00 | 0.00 | 0.00 | 0.00 | 0.00 |
| Cambios en el Exceso o Insuficiencia en la Actualización de la Hacienda Pública/Patrimonio Neto de 2021 | 0.00 | 0.00 | 0.00 | 0.00 | 0.00 |
| Resultados por Posición Monetaria | 0.00 | 0.00 | 0.00 | 0.00 | 0.00 |
| Resultado por Tenencia de Activos no Monetarios | 0.00 | 0.00 | 0.00 | 0.00 | 0.00 |
| Hacienda Pública/Patrimonio Neto Final de 2021 | 879,405,490.61 | -531,088,166.35 | -2,343,784.63 | 0.00 | 345,973,539.63 |

* Bajo protesta de decir verdad declaramos que los Estados Financieros y sus notas, son razonablemente correctos y son responsabilidad del emisor


C.P. GLORIA INES PEREZ JIMENEZ
JEFE DEL DEPTO DE CONTABILIDAD


C.P. ALBERTO CASTAÑEDA ROSAS
ENCARGADO DE DESPACHO DIRECCION



DR. PABLO WONG GONZALEZ
DIRECTOR GENERAL





ESTADO ANALITICO DEL ACTIVO
DE ENERO A JUNIO DE 2021

| CONCEPTO | SALDO INICIAL 1 | CARGOS DEL PERIODO 2 | ABONOS DEL PERIODO 3 | SALDO FINAL 4 (1+2-3) | VARIACION DEL PERIODO (4-1) |
|--|-----------------------|-------------------------|-------------------------|--------------------------|--------------------------------|
| ACTIVO | 482,104,249.46 | 640,883,828.19 | 605,891,386.45 | 517,096,691.20 | 34,992,441.74 |
| ACTIVO CIRCULANTE | 74,602,989.25 | 632,279,629.58 | 581,627,481.79 | 125,255,137.04 | 50,652,147.79 |
| EFFECTIVO Y EQUIVALENTES | 69,868,785.03 | 348,814,186.58 | 338,814,954.12 | 79,868,017.49 | 9,999,232.46 |
| DERECHOS A RECIBIR EFECTIVO O EQUIVALENTES | 4,078,472.93 | 281,292,200.70 | 240,966,033.08 | 44,404,640.55 | 40,326,167.62 |
| DERECHOS A RECIBIR BIENES O SERVICIOS | 1,095,957.16 | 2,173,242.30 | 1,846,494.59 | 1,422,704.87 | 326,747.71 |
| INVENTARIOS | 0.00 | 0.00 | 0.00 | 0.00 | 0.00 |
| ALMACENES | 0.00 | 0.00 | 0.00 | 0.00 | 0.00 |
| ESTIMACION POR PERDIDAS O DETERIORO DE ACTIVO | -440,225.87 | 0.00 | 0.00 | -440,225.87 | 0.00 |
| OTROS ACTIVOS CIRCULANTES | 0.00 | 0.00 | 0.00 | 0.00 | 0.00 |
| ACTIVO NO CIRCULANTE | 407,501,260.21 | 8,604,198.61 | 24,263,904.66 | 391,841,554.16 | -15,659,706.05 |
| INVERSIONES FINANCIERAS A LARGO PLAZO | 238,876.29 | 1,552.36 | 235,180.08 | 5,248.57 | -233,627.72 |
| DERECHOS A RECIBIR EFECTIVO O EQUIVALENTES LP | 0.00 | 0.00 | 0.00 | 0.00 | 0.00 |
| BIENES INMUEBLES, INFRAESTRUCTURA Y CONTRUCCIO | 422,164,140.42 | 1,828,773.80 | 0.00 | 423,992,914.22 | 1,828,773.80 |
| BIENES MUEBLES | 561,103,363.71 | 6,773,872.45 | 0.00 | 567,877,236.16 | 6,773,872.45 |
| ACTIVOS INTANGIBLES | 0.00 | 0.00 | 0.00 | 0.00 | 0.00 |
| DEPRECIACION, DETERIORO Y AMORTIZACION ACUMUL | -576,005,120.21 | 0.00 | 24,028,724.58 | -600,033,844.79 | -24,028,724.58 |
| ACTIVOS DIFERIDOS | 0.00 | 0.00 | 0.00 | 0.00 | 0.00 |
| ESTIMACION POR PERDIDA O DETERIORO DE ACTIVOS | 0.00 | 0.00 | 0.00 | 0.00 | 0.00 |
| OTROS ACTIVOS NO CIRCULANTES | 0.00 | 0.00 | 0.00 | 0.00 | 0.00 |

* Bajo protesta de decir verdad declaramos que los Estados Financieros y sus notas, son razonablemente correctos y son responsabilidad del emisor


C.P. GLORIA INES PEREZ JIMENEZ
JEFE DEL DEPTO DE CONTABILIDAD


C.P. ALBERTO CASTAÑEDA ROSAS
ENCARGADO DE DESPACHO DIRECCION ADMINISTRATIVA


DR. PABLO WONG GONZALEZ
DIRECTOR GENERAL




CENTRO DE INVESTIGACION EN ALIMENTACION Y DESARROLLO A.C. (CONSOLIDADO)
CARRETERA GUSTAVO ENRIQUE ASTIAZARAN ROSAS NO. 46, COLONIA LA VICTORIA CP.83304, HERMOSILLO, SONORA,
CIA820316TI4

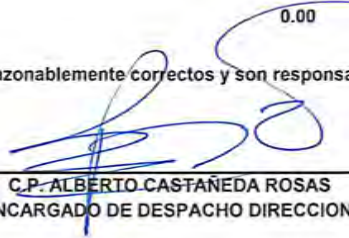
Hoja : 1 de 1
Hora : 10:21 a.m.
Fecha : 12/07/2021


ESTADO ANALÍTICO DE LA DEUDA Y OTROS PASIVOS
DE ENERO A JUNIO DE 2021

| Denominación de las Deudas | Moneda de Contratación | Institución o País Acreedor | Saldo Inicial del Periodo | Saldo Final del Periodo |
|--|------------------------|-----------------------------|---------------------------|-------------------------|
| DEUDA PÚBLICA | | | | |
| Corto Plazo | | | | |
| Deuda Interna | | | | |
| Instituciones de Crédito | 0.00 | 0.00 | -0.00 | 0.00 |
| Títulos y Valores | 0.00 | 0.00 | -0.00 | 0.00 |
| Arrendamientos Financieros | 0.00 | 0.00 | -0.00 | 0.00 |
| Deuda Externa | | | | |
| Organismos Financieros Internacionales | 0.00 | 0.00 | -0.00 | 0.00 |
| Deuda Bilateral | 0.00 | 0.00 | 0.00 | 0.00 |
| Títulos y Valores | 0.00 | 0.00 | -0.00 | 0.00 |
| Arrendamientos Financieros | 0.00 | 0.00 | -0.00 | 0.00 |
| Subtotal Corto Plazo | 0.00 | 0.00 | 0.00 | 0.00 |
| Largo Plazo | | | | |
| Deuda Interna | | | | |
| Instituciones de Crédito | 0.00 | 0.00 | -0.00 | 0.00 |
| Títulos y Valores | 0.00 | 0.00 | -0.00 | 0.00 |
| Arrendamientos Financieros | 0.00 | 0.00 | -0.00 | 0.00 |
| Deuda Externa | | | | |
| Organismos Financieros Internacionales | 0.00 | 0.00 | -0.00 | 0.00 |
| Deuda Bilateral | 0.00 | 0.00 | 0.00 | 0.00 |
| Títulos y valores | 0.00 | 0.00 | -0.00 | 0.00 |
| Arrendamientos Financieros | 0.00 | 0.00 | -0.00 | 0.00 |
| Subtotal Largo Plazo | 0.00 | 0.00 | 0.00 | 0.00 |
| Otros Pasivos | 0.00 | 0.00 | 140,274,147.91 | 171,123,151.57 |
| Total Deuda y Otros Pasivos | 0.00 | 0.00 | 140,274,147.91 | 171,123,151.57 |

* Bajo protesta de decir verdad declaramos que los Estados Financieros y sus notas, son razonablemente correctos y son responsabilidad del emisor


C.P. GLORIA INES PEREZ JIMENEZ
JEFE DEL DEPTO DE CONTABILIDAD


C.P. ALBERTO CASTAÑEDA ROSAS
ENCARGADO DE DESPACHO DIRECCION


DR. PABLO WONG GONZALEZ
DIRECTOR GENERAL



ESTADO DE FLUJOS DE EFECTIVO PARAESTATAL (FLUJOEP)

DE ENERO A JUNIO DE 2021 Y DE ENERO A JUNIO DE 2020

Fecha : 12/07/2021

| CONCEPTO | 2021 | 2020 |
|--|----------------------|----------------------|
| Flujos de Efectivo de las Actividades de Operación | | |
| Origen | 221,755,517.51 | 183,872,773.12 |
| Ingresos por cuotas y Aportaciones de seguridad social | 0.00 | 0.00 |
| Ingresos por Ventas de Bienes y Servicios | 30,399,881.45 | 20,613,008.84 |
| Transferencias y Donativos | 190,014,132.32 | 162,037,423.09 |
| Subsidios y Subvenciones | 0.00 | 0.00 |
| Otros ingresos y Beneficios | 1,341,503.74 | 1,222,341.19 |
| Aplicación | 201,851,925.60 | 171,001,921.78 |
| Servicios Personales | 171,607,207.78 | 143,259,430.10 |
| Materiales y Suministros | 3,987,103.77 | 4,140,394.86 |
| Servicios Generales | 25,543,281.24 | 23,229,419.63 |
| Transferencias, Asignaciones y Subsidios y Otras Ayudas | 714,332.81 | 372,677.19 |
| Transferencias Internas y Asignaciones al Sector Público | 0.00 | 0.00 |
| Transferencias al Resto del Sector Público | 0.00 | 0.00 |
| Subsidios y Subvenciones | 0.00 | 0.00 |
| Ayudas Sociales | 714,332.81 | 372,677.19 |
| Pensiones y Jubilaciones | 0.00 | 0.00 |
| Transferencias a Fideicomisos, Mandatos y Contratos Análogos | 0.00 | 0.00 |
| Transferencias a la seguridad social | 0.00 | 0.00 |
| Donativos | 0.00 | 0.00 |
| Transferencias al Exterior | 0.00 | 0.00 |
| Flujos netos de Efectivo por Actividades de Operación | 19,903,591.91 | 12,870,851.34 |
| Flujos de Efectivo de las Actividades de Inversión no financiera | | |
| Origen | 6,487,222.71 | 6,832,198.28 |
| Contribuciones de Capital | 6,487,222.71 | 6,832,198.28 |
| Venta o disposición de Activos Fijos | 0.00 | 0.00 |
| Venta o disposición de Objetos de Valor | 0.00 | 0.00 |
| Venta o disposición de Activos No Producidos | 0.00 | 0.00 |
| Transferencias de Capital Recibidas | 0.00 | 0.00 |
| Otros | 0.00 | 0.00 |
| Aplicación | 8,602,646.25 | 6,832,198.28 |
| Activos Fijos | 8,602,646.25 | 6,832,198.28 |
| Objetos de Valor | 0.00 | 0.00 |
| Activos no Producidos | 0.00 | 0.00 |
| Otros | 0.00 | 0.00 |
| Flujos Netos de Efectivo por Actividades de Inversión no financiera | -2,115,423.54 | 0.00 |
| Flujo de Efectivo de las Actividades de Financiamiento | | |
| Origen | 30,849,003.66 | 5,668,551.52 |
| Disminución de Activos Financieros, excluido el Efectivo y Equivalentes | 0.00 | 0.00 |
| Incremento de Otros Pasivos | 30,849,003.66 | 5,668,551.52 |
| Aplicación | 40,262,523.10 | 11,870,622.56 |
| Incremento de Activos Financieros, excluido el efectivo y equivalentes | 40,262,523.10 | 11,870,622.56 |
| Disminución de Otros Pasivos | 0.00 | 0.00 |
| Flujos netos de Efectivo por Actividades de Financiamiento | -9,413,519.44 | -6,202,071.04 |
| Incremento/Disminución Neta en el Efectivo y Equivalentes al Efectivo | 8,374,648.93 | 6,668,780.30 |
| Efectivo y Equivalentes al Efectivo al Inicio del ejercicio | 69,868,785.03 | 48,022,323.16 |
| Efectivo y Equivalentes al Efectivo al Final del ejercicio | 79,868,017.49 | 54,742,316.60 |

Nota

* Bajo protesta de decir verdad, declaramos que los Estados Financieros y sus notas, son razonablemente correctos y son responsabilidad del emisor

C.P. GLORIA INES PEREZ JIMENEZ
 JEFE DEL DEPTO DE CONTABILIDAD

C.P. ALBERTO CASTAÑEDA ROSAS
 ENCARGADO DE DESPACHO
 DIRECCION ADMINISTRATIVA

DR. PABLO WONG GONZALEZ
 DIRECTOR GENERAL

PATRIMONIO DEL ENTE PÚBLICO DEL SECTOR PARAESTATAL

AL 30 DE JUNIO DE 2021

| | |
|--|-------------|
| Total del Patrimonio del Ente Público | 345,973,540 |
| % del Patrimonio del Ente Público que es propiedad del Poder Ejecutivo | 100 |
| Patrimonio del Ente Público que es propiedad del Poder Ejecutivo | 345,973,540 |



C.P. Alberto Castañeda Rosas
Encargado de Despacho de la Dirección Administrativa



C.P. Gloria Inés Pérez Jiménez
Jefe de Depto. de Contabilidad y Tesorería

CENTRO DE INVESTIGACIÓN EN ALIMENTACIÓN Y DESARROLLO, A. C.

INFORME DE PASIVOS CONTINGENTES

Al 30 de Junio de 2021: La entidad tiene las siguientes contingencias:


Pasivo Laboral.

La entidad tiene cuantificado un pasivo laboral, devengado sobre bases actuariales, en apego a la norma de información financiera "NIF D-3 Obligaciones Laborales" y que por concepto de las primas de antigüedad y los pagos por separación a que tiene derecho el personal, se otorgan de acuerdo con las disposiciones contenidas en la Ley Federal del Trabajo y su contrato colectivo, por los cuales al 31 de diciembre de 2020 - 2019, se tiene registrada una provisión, por un monto de 79,330,893 y 62,548,313 respectivamente; afectando los estados financieros de la entidad como sigue: el monto cargado a resultado en 2020 y 2019 fue de 6,638,360 y 5,528,162, respectivamente, y a cuentas de capital dentro de otros resultados integrales se registró un importe de 10,144,220 en 2020 (ORI), este último monto se refleja dentro del Resultado de ejercicios anteriores (reservas) para efectos del estado de situación financiera y el estado de variaciones en la Hacienda Pública.


Litigios.

Se tiene cuantificado un pasivo originado por diversos juicios laborales interpuestos ante la Junta Local de Conciliación y Arbitraje del Estado de Sonora, en contra del CIAD, los cuales, en caso de fallarse en su contra, tendrían una afectación de su patrimonio por un monto de \$11'719,397 y el cual está reconocido dentro de las cuentas de orden al 30 de junio de 2021.

Cabe mencionar que la entidad cuenta con 11 litigios, de los cuales 7 se encuentran reconocidos en cuentas de orden, mientras que 4 litigios por la naturaleza de los casos los Despachos de Abogados no especifican monto alguno.



C.P. Alberto Castañeda Rosas
Encargado de Despacho de la Dirección Administrativa



C.P. Gloria Inés Pérez Jiménez
Jefe de Depto. de Contabilidad y Tesorería

CENTRO DE INVESTIGACIÓN EN ALIMENTACIÓN Y DESARROLLO, A. C.
NOTAS A LOS ESTADOS FINANCIEROS
AL 30 DE JUNIO DE 2021 - 2020

➤ **A) NOTAS DE DESGLOSE**

➤ **I) Notas al Estado de Situación Financiera**

❖ **Nota 1 Efectivo y Equivalentes**

Al 30 de junio de 2021 y 2020, este rubro se integra como sigue:

| Concepto | 2021 | 2020 |
|---------------------------------|-------------------|-------------------|
| Fondos fijos de caja chica | 0 | 12,000 |
| Bancos tesorería | 37,302,780 | 20,531,981 |
| Fondos de depósitos de terceros | 38,225,272 | 29,606,834 |
| Inversiones temporales | 4,339,965 | 4,591,502 |
| | ----- | ----- |
| | 79,868,017 | 54,742,317 |
| | ===== | ===== |

Las Inversiones temporales generan intereses a la vista diariamente.

❖ **Nota 2 Derechos a Recibir Efectivo o Equivalentes**

a) Al 30 de junio de 2021 y 2020, este rubro se integra como se muestra a continuación:

| Concepto | 2021 | 2020 |
|----------------------------------|-------------------|-------------------|
| Cuentas por cobrar a corto plazo | 30,371,299 | 2,420,366 |
| Deudores diversos | 14,022,942 | 14,091,857 |
| Impuesto al Valor Agregado | 10,399 | 8,310 |
| Otros derechos | 0 | 316 |
| | ----- | ----- |
| | 44,404,640 | 16,520,849 |
| | ===== | ===== |

b) Al 30 de junio de 2021 y 2020 el vencimiento de las cuentas por cobrar se desagrega como sigue:

| Concepto | 2021 | 2020 |
|----------------|-------------------|------------------|
| Más de 60 días | 24,901,377 | 1,607,451 |
| 60 días | 0 | 0 |
| 45 días | 0 | 2,436 |
| 30 días | 3,079,638 | 27,782 |
| 15 días | 22,469 | 343,476 |
| Por vencer | 2,367,815 | 439,221 |
| | ----- | ----- |
| | 30,371,299 | 2,420,366 |
| | ===== | ===== |

Deudores diversos. -

b) Se integra de la siguiente manera:

| Concepto | 2021 | 2020 |
|----------------------------|-------------------|-------------------|
| Adeudos de coordinaciones | 12,290,871 | 13,200,793 |
| Funcionarios y empleados | 185,272 | 35,640 |
| Deudores no presupuestales | 1,546,798 | 855,424 |
| | ----- | ----- |
| | 14,022,941 | 14,091,857 |
| | ===== | ===== |

❖ **Nota 3 Derechos a Recibir Bienes y Servicio**

Se integra de la siguiente manera:

| Concepto | 2021 | 2020 |
|---|------------------|-------------------|
| Anticipos a contratistas | 939,193 | 939,193 |
| Anticipos a proveedores de bienes y servicios | 326,748 | 9,330,260 |
| Otros derechos a recibir bienes o servicios | 156,764 | 156,764 |
| | ----- | ----- |
| | 1,422,705 | 10,426,217 |
| | ===== | ===== |

❖ **Nota 4 Bienes Disponibles para transformación o Consumo (Inventarios)**

Las compras de reactivos, materiales de laboratorio y otros inventarios, se registran al costo de adquisición con cargo a los resultados del ejercicio en que se adquieren. Por su poca importancia, no se registran como inventarios, al cierre del ejercicio, las existencias de estos materiales.

❖ **Nota 5 Inversiones Financieras a Largo Plazo**

En el mes de abril de 2001, se llevó a cabo la celebración del contrato fideicomiso con Banco Nacional de México, S.A., Institución de Banca Múltiple integrante del Grupo Financiero Banamex-Accival, como fiduciario y el CIAD como fideicomitente y fideicomisario.

El fideicomiso tiene la finalidad de constituir fondos provenientes de la investigación científica y desarrollo tecnológico, cuyo soporte operativo estará a cargo del CIAD.

Los recursos aportados por el CIAD al fideicomiso, serán recibidos como propiedad fiduciaria por parte del fideicomiso para que la fiduciaria invierta y administre el patrimonio del fideicomiso, y efectúe las disposiciones de los recursos administrados por la fiduciaria, de conformidad con las instrucciones que por escrito reciba del secretario del Comité.

Especial de Ciencia y Tecnología se denomina el programa a que está vinculado el Fideicomiso, el saldo al 30 de junio de 2021 asciende al importe de \$5,249

❖ **Nota 6 Bienes Muebles, Inmuebles, Infraestructura y Construcciones en Proceso**

a) Al 30 de junio de 2021 y 2020, este rubro se integra como sigue:

Integración de los Bienes Muebles:

| Concepto | 2021 | 2020 |
|---|--------------------|--------------------|
| Mobiliario y Equipo de Administración | 49,558,928 | 47,716,302 |
| Mobiliario y Equipo Educativo y Recreativo | 6,660,102 | 6,491,903 |
| Equipo e Instrumental Médico y de Laboratorio | 476,191,858 | 472,117,173 |
| Vehículos y Equipo de Transporte | 11,594,075 | 11,234,132 |
| Maquinaria, Otros Equipos y Herramientas | 23,872,273 | 23,754,374 |
| Colecciones, Obras de Arte y Objetos Valiosos | 0 | 0 |
| Activos Biológicos | 0 | 0 |
| Suma de Bienes Muebles | 567,877,236 | 561,313,884 |

Producto de la conciliación contable-física se reporta el siguiente avance al 30 de junio de 2021:

| Registro Contable | Valor de la relación de bienes muebles | Conciliación |
|-------------------|--|--------------|
| 567,877,236 | 567,877,236 | 0.00 |

Integración de los Bienes Inmuebles:

| Concepto | 2021 | 2020 |
|--|--------------------|--------------------|
| Terrenos | 37,939,432 | 28,320,431 |
| Edificios no Habitacionales | 385,915,368 | 376,418,578 |
| Subtotal de Bienes Inmuebles | 423,854,800 | 404,739,009 |
| Construcciones en Proceso en bienes Propios | 138,114 | 0 |
| Suma de Bienes Inmuebles, Infraestructura y Construcciones en Proceso | 423,992,914 | 404,739,009 |

Producto de la conciliación contable-física se reporta el siguiente avance al 30 de junio de 2021:

| Registro Contable | Valor de la relación de bienes inmuebles | Conciliación |
|-------------------|--|--------------|
| 423,854,800 | 423,854,800 | 0 |

a) Al 30 de junio de 2021 y 2020, el cargo a resultados por concepto de depreciación determinada conforme a la política descrita en la Nota 26.g y que se cargó a los resultados del periodo, fue de 24,028,725 y 25,568,315 respectivamente.

b) Durante el periodo del 01 de enero al 30 de junio de 2021, el Ciad llevó a cabo un total de adquisiciones de activo fijo por un monto de 6,398,190 los cuales provienen de recursos externos.

❖ **Nota 7 Estimaciones y Deterioros.** Sin información que revelar.

❖ **Nota 8 Cuentas por Pagar a Corto Plazo**

a) Este rubro se integra de la siguiente manera:

| Concepto | 2021 | 2020 |
|-----------------------------------|------------|------------|
| Retenciones y contribuciones | 12,749,049 | 18,249,559 |
| Proveedores de bienes y servicios | 1,336,911 | 395,073 |
| Servicios personales por pagar | 21,131 | 1,566,781 |
| Adeudos de Coordinaciones | 12,290,871 | 13,352,347 |
| Otras cuentas por pagar | 4,106,968 | 3,189,183 |
| | ----- | ----- |
| | 30,504,930 | 36,752,943 |
| | ===== | ===== |

Retenciones y contribuciones. -

b) Al 30 de junio de 2021 y 2020, este rubro se integra como se muestra a continuación:

| Concepto | 2021 | 2020 |
|--|------------|------------|
| ISR retenido por salarios | 4,713,328 | 5,346,609 |
| Impuesto sobre nóminas | 43,152 | 1,048,075 |
| Impuesto al Valor Agregado | 448,947 | 54,270 |
| 10.6667% (IVA retenido) sobre honorarios | 79,910 | 99,121 |
| 10% ISR retenido sobre honorarios | 74,920 | 92,934 |
| 5% al millar | 131 | 323 |
| 4% (IVA retenido) autotransporte | 9,922 | 796 |
| 6% (IVA retenido) proveedores bienes y servicios | 36,891 | 41,520 |
| 5% INFONAVIT | 2,502,905 | 1,791,073 |
| Cuotas FOPSS | 0 | 9,398,748 |
| SAR | 812,601 | 376,090 |
| Cuotas IMSS | 4,026,342 | 0 |
| | ----- | ----- |
| | 12,749,049 | 18,249,559 |
| | ===== | ===== |

Prestaciones de Seguridad Social. -

c) Convenio con el Fondo de Protección y Servicios Sociales de los Empleados del Centro de Investigación en Alimentación y Desarrollo, A.C. (FOPSS).

En diciembre 1990, se firmó convenio con el FOPSS con la finalidad de proporcionar diversos servicios asistenciales, económicos y sociales al personal del CIAD. En este convenio se establecen los siguientes compromisos:

- El CIAD se compromete a entregar al fondo el 12.75% del importe de los sueldos pagados mensualmente.
- El fondo reconoce la antigüedad del personal del CIAD a la fecha de su constitución.

El fondo se obliga a otorgar al personal del CIAD, las siguientes prestaciones:

- Asistencia médica, quirúrgica, farmacéutica y hospitalaria a empleados de planta y eventuales.
- Prestaciones económicas, como préstamos prendarios para la adquisición de muebles y objetos indispensables para el hogar, así como préstamos a corto, mediano y largo plazo.
- Seguro colectivo de vida, gastos médicos mayores y accidente de trabajo, así como pago de gastos funerarios y apoyos en actividades culturales.
- Apoyo por invalidez, subsidios por incapacidades y guardería infantil.
- Pensiones, jubilaciones y compensación económica por retiro voluntario.
- Ayuda para vivienda.

Durante el periodo del 01 de enero al 30 de junio de 2021 y 2020, el gasto correspondiente a las aportaciones al fondo se encuentra incluidos dentro de los egresos en el rubro de "Servicios Personales" y ascendió a 0 y 8,991,534 respectivamente.

d) Convenio con el Instituto Mexicano del Seguro Social (IMSS)

El CIAD celebró convenio con fecha 14 de septiembre de 2020, para la incorporación voluntaria al régimen obligatorio al Seguro Social de los trabajadores al servicio del Centro de Investigación en Alimentación y Desarrollo, A.C., bajo la Modalidad 42. Cuyo número de registro patronal es Z4110461424.

En la Cláusula Primera del Convenio establece que el Centro se obliga a registrarse e inscribir a sus trabajadores en el IMSS, dentro de los treinta días posteriores a la firma de este convenio, iniciándose la prestación de los servicios institucionales a partir del día primero del mes calendario siguiente al de la inscripción. Cabe destacar que el convenio se fue firmado el 14 de septiembre del 2020, por lo que, atendiendo esta cláusula, se registró el CIAD e inscribió a sus trabajadores el 14 de octubre de 2020, en el entendido de que la prestación de los servicios médicos iniciaría a partir del 1 de noviembre, tal como lo especifica esta cláusula.

Por lo anterior descrito el CIAD registró en Deudores Diversos IMSS, el importe de \$1,429,493.48 y en Acreedores Diversos (trabajadores) el importe de \$260,822.37, correspondiente al periodo del 14 al 31 de octubre de 2020, dado que en la cláusula primera del convenio establece que la prestación de los servicios médicos estaría disponible a partir del día primero del mes calendario siguiente al de la inscripción (01 de noviembre de 2020)

Por otro lado en la Cláusula Quinta del Convenio establece que el IMSS se obliga a suministrar a los sujetos de aplicación de este instrumento y a sus beneficiarios legales, las prestaciones en especie y en dinero del seguro de riesgos de trabajo, las prestaciones en especie del Seguro de Enfermedades y Maternidad y los gastos de funeral conforme al artículo 104 de la Ley; las correspondientes de los seguros de invalidez y vida , así como de retiro, cesantía en edad avanzada y vejez, en los términos de la Ley.

Del párrafo anterior se desprende que el IMSS no pagará las prestaciones en dinero del Seguro de Enfermedades y Maternidad, no obstante, al generar el pago no se pudo eliminar este rubro del pago en la liquidación, por lo que se registraron en Deudores Diversos (IMSS) los importes de \$38,628.59 (noviembre) y \$40,563.52 (diciembre)

e) Convenio con el Instituto de Seguridad y Servicios Sociales de los Trabajadores del Estado (ISSSTE)

El CIAD celebró en julio de 2003, convenio con el ISSSTE para la aportación de cuotas al Sistema de Ahorro para el Retiro (SAR) con el propósito de otorgar esta prestación a los empleados de la Entidad.

Al 30 de junio de 2021 y 2020, el gasto correspondiente a las aportaciones por concepto de SAR, se encuentran incluido dentro de los egresos en el rubro de "Servicios Personales" y ascendió a 2,534,867 y 1,129,903 respectivamente.

f) Convenio con el Instituto del Fondo nacional de la Vivienda para los Trabajadores (INFONAVIT)

Con fecha septiembre de 2010, mediante resolución número SGRF/GCRF/00156/10, el CIAD celebró convenio con el INFONAVIT mediante el cual se autorizó incorporar al CIAD y a sus trabajadores al régimen de vivienda que administra el Instituto del Fondo Nacional de la Vivienda para los Trabajadores.

Al 30 de junio de 2021 y 2020, el gasto correspondiente a las aportaciones por concepto de INFONAVIT, se encuentran incluido dentro de los egresos en el rubro de "Servicios Personales" y ascendió a 6,337,595 y 3,465,609 respectivamente.

❖ Nota 9 Fondos y Bienes de Terceros en Garantía y/o en Administración a Corto Plazo

Este rubro se integra de la siguiente manera:

| Concepto | 2021 | 2020 |
|--------------------------|-------------------|-------------------|
| Fondos en administración | 61,023,298 | 37,076,517 |
| Bienes en garantía | 264,030 | 305,458 |
| | ----- | ----- |
| | 61,287,328 | 37,381,975 |
| | ===== | ===== |

- a) Los Fondos en Administración, provienen principalmente de convocatorias de diferentes instituciones, principalmente de fideicomisos del CONACYT.

❖ Nota 10 Pasivos Diferidos

Pasivo Laboral. - Para la determinación del costo neto del periodo y del pasivo correspondiente a la prima de antigüedad, indemnizaciones y demás prestaciones a favor de los trabajadores se aplicaron las disposiciones de la norma de información financiera "NIF D-3 Obligaciones laborales".

La entidad tiene cuantificado un pasivo laboral devengado, sobre bases actuariales, por concepto de las primas de antigüedad y los pagos por separación a que tiene derecho el personal y que se otorgan de acuerdo con las disposiciones contenidas en la Ley Federal del Trabajo y su contrato colectivo, y que por los cuales al 31 de diciembre de 2020, se tiene registrada una provisión, determinada sobre bases actuariales, de conformidad con la norma de información financiera antes mencionada por un monto de 79,330,892.98 ; y que de acuerdo con la normatividad contable ha afectado los estados financieros de la entidad como sigue: el monto cargado a resultado en 2020 fue de 6,638,360, y a cuentas de capital dentro de otros resultados integrales se registró un importe de 10,144,220 en 2020 (ORI), este último monto se refleja dentro del Resultado de ejercicios anteriores (reservas) para efectos del estado de situación financiera y el estado de variaciones en la Hacienda Pública.

❖ Nota 11 Contingencias

Al 30 de junio de 2021 y 2020, la Entidad tiene la siguiente contingencia:

Se tiene un pasivo cuantificado originado por diversos juicios laborales interpuestos en contra del Ciad ante la Junta Local de Conciliación y Arbitraje del Estado de Sonora, los cuales, en caso de fallarse en su contra, tendrían una afectación de su patrimonio por un monto de 11,060,918 y 10,674,061, el cual está reconocido dentro de las cuentas de orden al 30 de junio de 2021 y 2020.

➤ II) Notas al Estado de Actividades

❖ Nota 12 Ingresos de Gestión

Durante el periodo del 01 de enero al 30 de junio de 2021 y 2020, el CIAD recibió subsidios de las siguientes dependencias:

| Concepto | 2021 | 2020 |
|---------------------------|--------------------|--------------------|
| Ingresos por Servicios | 27,735,819 | 18,927,013 |
| Subsidio Gobierno Federal | 190,014,132 | 162,037,423 |
| Ingresos Financieros | 143,100 | 46,598 |
| Otros Ingresos | 3,860,820 | 2,912,952 |
| | <u>221,753,871</u> | <u>183,923,986</u> |

❖ **Nota 13 Egresos y Otras Pérdidas**

Durante el periodo del 01 de enero al 30 de junio de 2021 y 2020, el CIAD erogo los siguientes importes:

| Concepto | 2021 | 2020 |
|---|--------------------|--------------------|
| Servicios Personales | 171,607,208 | 143,259,430 |
| Materiales y Suministros | 3,987,104 | 4,140,395 |
| Servicios Generales | 25,543,281 | 23,229,420 |
| Transferencias, Asignaciones y Ayudas | 714,333 | 372,677 |
| Otros Gastos y Pérdidas Extraordinarias | 24,028,724 | 25,568,315 |
| | <u>225,880,650</u> | <u>196,570,237</u> |

Otros Gastos y pérdidas extraordinarias. -

Este rubro se integra de la siguiente manera:

| Concepto | 2021 | 2020 |
|----------------------------|-------------------|-------------------|
| Depreciación del ejercicio | 24,028,725 | 25,568,315 |
| Otras pérdidas | 0 | 0 |
| | <u>24,028,725</u> | <u>25,568,315</u> |

El CIAD se encuentra dentro del régimen fiscal del Título III de la Ley del Impuesto Sobre la Renta, que regula a las personas morales no contribuyentes, en virtud de tratarse de una Entidad pública con fines no lucrativos.

La Entidad como organismo descentralizado de la administración pública federal con personalidad jurídica y patrimonio propio, no es contribuyente del Impuesto Sobre la Renta (ISR) teniendo sólo la obligación de retener y enterar dicho impuesto sobre las remuneraciones al personal y a terceros, así como exigir la documentación que reúna los requisitos fiscales, cuando se efectúen pagos a terceros y esté obligado a ello en términos de la Ley, así como la de presentar declaraciones informativas conforme a la Ley de Impuesto Sobre la Renta (ISR).

Durante el ejercicio de 2010, la Entidad fue notificada por la Administración Central de Normatividad de Impuestos Internos de la Administración Jurídica del SAT, mediante oficio 600-04-05-2010-67316, que, a partir de esa fecha, se cancelaba la autorización que se le había otorgado a la Entidad para recibir donativos deducibles del impuesto sobre la renta, situación que prevalece hasta la fecha de la emisión de este informe.

➤ **III) Notas al Estado de Variaciones en la Hacienda Pública**

❖ **Nota 14 Aportaciones al Patrimonio**

El patrimonio del centro está constituido por las aportaciones realizadas desde la fecha de constitución hasta el 30 de junio de 2021 y 2020 se integra de la siguiente manera:

| Concepto | 2021 | 2020 |
|--|--------------------|--------------------|
| Aportaciones Gobierno Federal año Actual | 269,192,989 | 269,192,989 |
| Aportaciones Gobierno Federal | 82,093,413 | 82,093,413 |
| | 351,286,402 | 351,286,402 |
| Aportaciones Recurso CONACYT | 341,458,567 | 333,150,668 |
| Aportaciones Recurso Fideicomiso | 75,065,466 | 66,850,863 |
| Aportaciones Recursos Ajenos | 46,615,192 | 44,762,486 |
| | 814,425,627 | 796,050,419 |
| Patrimonio donado | 64,979,864 | 55,271,831 |
| | 879,405,491 | 851,322,250 |

➤ **IV) Notas al Estado de Flujo de Efectivo**

❖ **Nota 15 Efectivo y Equivalentes**

Al 30 de junio de 2021 y 2020, este rubro se integra como sigue:

| Concepto | 2021 | 2020 |
|---------------------------------------|-------------------|-------------------|
| Fondos fijos de caja chica | 0 | 12,000 |
| Bancos tesorería | 37,302,780 | 20,531,981 |
| Bancos fondos de terceros en garantía | 38,225,272 | 29,606,834 |
| Inversiones temporales | 4,339,965 | 4,591,502 |
| | ----- | ----- |
| | 79,868,017 | 54,742,317 |
| | ===== | ===== |

❖ **Nota 16 Conciliación de los Flujos Netos de Efectivo**

La conciliación de los flujos netos de efectivo de las actividades de operación y la cuenta de ahorro/ desahorro antes de los rubros extraordinarios, se presenta en el siguiente cuadro:

| Concepto | 2021 | 2020 |
|---|-------------------|--------------------|
| Flujo neto de efectivo por actividades de operación | 19,901,946 | 12,922,064 |
| Depreciación | 24,028,725 | 25,568,315 |
| Otras pérdidas | 0 | 0 |
| | ----- | ----- |
| Desahorro del ejercicio | -4,126,779 | -12,646,251 |
| | ===== | ===== |

➤ **V) Conciliación entre los Ingresos Presupuestarios y Contables, así como entre los Egresos Presupuestarios y los Egresos Contables.**

❖ **Nota 17 Conciliación Entre los Ingresos y Egresos Presupuestarios y Contables:** Sin información que revelar.

➤ **B) NOTAS DE MEMORIA (Cuentas de Orden)**

❖ **Nota 18 Cuentas de Orden Contable y Presupuestales**

Al 30 de junio de 2021, el saldo en cuentas de orden para el manejo contable de la Entidad se muestra en el siguiente cuadro:

| Concepto | 2021 |
|---|------------|
| Deudores Ajenos (Proyectos Externos) | 1,078,347 |
| Transferencia entre Proyectos | 762,243 |
| Concentradora D.D. (Proyectos externos) | -1,078,347 |
| Transferencia entre Proyectos | -762,243 |

- ❖ Nota 19 Valores: Sin información que revelar
- ❖ Nota 20 Emisión de Obligaciones: Sin información que revelar
- ❖ Nota 21 Aavales y garantías: Sin información que revelar
- ❖ Nota 22 Juicios:

| Concepto | 2021 |
|--|-------------|
| Demandas y Juicios Laborales | 11,060,918 |
| Demandas y Juicios Laborales en Resolución | -11,060,918 |

- ❖ Nota 23 Bienes concesionados o en comodato: Sin información que revelar

➤ **C) NOTAS DE GESTION ADMINISTRATIVA**

- ❖ Nota 24 Introducción, Constitución, Panorama Económico y Financiero

El Centro de Investigación en Alimentación y Desarrollo, A.C. (en adelante el CIAD), es una Entidad Paraestatal que se constituyó el 16 de marzo de 1982 como Asociación Civil con fines no lucrativos de acuerdo con la Ley Federal de Entidades Paraestatales.

Para el periodo que se reporta el personal del CIAD está conformado por 431 trabajadores; 136 investigadores titulares, 77 investigadores asociados, 112 técnicos académicos y 106 administrativos. Adicionalmente, al capital humano del Centro también lo conforman 24 investigadores del programa de Cátedras CONACYT para jóvenes investigadores, 7 de ellos están asignados a consorcios donde el CIAD participa: Centro de Investigación y Desarrollo en Agrobiotecnología Alimentaria (CIDEA); y Centro para la Innovación y Desarrollo Agroalimentario de Michoacán (CIDAM).

Los años inmediatos anteriores se caracterizaron por contener un amplio proceso de reajuste y reestructuración en varias dimensiones para las instituciones de ciencia y tecnología: cambios normativos; ajustes presupuestarios y medidas de austeridad; cambios sustantivos en la orientación y operación de los fondos de financiamiento de proyectos; una nueva visión sobre la contribución de la CTI a la solución de grandes problemas nacionales, buscando un mayor impacto social de la misma. También subrayábamos que, si bien estos factores de reajuste mencionados han impactado y desafiado de manera importante la operación institucional en el corto plazo, también representan una oportunidad presente y futura para el rol del CIAD en el Sistema de ciencia y tecnología del país.

Ante este escenario anterior complejo y atípico, durante el 2020 se suma un nuevo factor inesperado que viene a aumentar los desafíos y una mayor inestabilidad para las instituciones y los individuos: la emergencia de la pandemia del COVID-19. Más allá de los impactos en la salud, la economía y en el trabajo, este virus penetró la vida cotidiana y la condición socioemocional de las personas. Este proceso llevó a decretar medidas de distanciamiento social y prácticas de trabajo a distancia en la generalidad de actividades. Bajo ese escenario, el CIAD se vio en la necesidad de cumplir con las medidas gubernamentales y ajustarse a las nuevas condiciones. Este es el condicionamiento que marcó la vida y operación de instituciones y personas a inicios del 2020.

Para afrontar esta situación el Centro tuvo que desplegar medidas de emergencia: trabajo a distancia del personal académico y administrativo; uso de plataformas virtuales para ofrecer los cursos de los programas de posgrado; ajustes en el calendario escolar de los posgrados; medidas de sanidad y seguridad en los puntos de trabajo; definición de actividades críticas en las instalaciones; entre otras. Como se mencionó con anterioridad, este contexto adverso afectó de manera importante la productividad: los proyectos se han visto en la necesidad de solicitar prórrogas; la ministración de recursos a los proyectos se ha retrasado; las actividades de difusión y divulgación se han visto limitadas ante la imposibilidad de tener actividades presenciales; los servicios han disminuido porque las empresas también se han visto afectadas; los estudiantes han retrasado su egreso, entre otros.

En función de las capacidades técnicas y humanas y de la especialización temática del CIAD fue posible convertir el reto del COVID-19 en una oportunidad. Ante la emergencia sanitaria que vive actualmente el país por el virus SARS-CoV-2, el CIAD ha puesto al servicio de la sociedad sus capacidades científicas y tecnológicas. En este contexto complejo y de desafíos emergentes, el CIAD refrenda su compromiso con la sociedad en sus campos de competencia para seguir contribuyendo a la solución de los grandes problemas nacionales y regionales, en la búsqueda del bienestar social y el desarrollo sustentable.

❖ Nota 25 Organización y Objeto Social

Su objeto social consiste en la realización de investigaciones científicas y tecnológicas en ciencias exactas, naturales y sociales, así como la formación de recursos humanos y brindar apoyos a los sectores público y privado de estas áreas.

Para el logro de sus objetivos el CIAD, tiene sus instalaciones principales en la ciudad de Hermosillo, Sonora, y cuenta con 6 Unidades Regionales de Investigación en las ciudades de Mazatlán y Culiacán, Sinaloa, Delicias y Ciudad Cuauhtémoc, Chihuahua y Laboratorios de Investigación en Guaymas, Sonora y una Unidad de Gestión Tecnológica (UGT) en la ciudad de Tepic, Nayarit y el Centro de Investigación y Desarrollo en Agrobiotecnología Alimentaria en la ciudad de Pachuca, estado de Hidalgo.

El CIAD está constituido por los siguientes organismos:

- Secretaría de Educación Pública (SEP)
- Consejo Nacional de Ciencias y Tecnología (CONACYT)
- Universidad Nacional Autónoma de México (UNAM)
- Instituto Politécnico Nacional (IPN)
- Secretaría de Agricultura, Ganadería, Desarrollo Rural, Pesca y Alimentación (SAGARPA)
- Centro de Investigaciones Biológicas del Noroeste (CIBNOR)
- Gobierno del Estado de Sonora
- Gobierno del Estado de Chihuahua
- Gobierno del Estado de Sinaloa

De conformidad con lo dispuesto en la Ley para el Fomento de la Investigación Científica y Tecnológica, se publicó el 16 de agosto de 2000 en el Diario Oficial de la Federación el "Acuerdo por el que se reconocen diversas Entidades paraestatales del sistema SEP-CONACYT como centros públicos de investigación". Este acuerdo surte efecto a partir de la fecha de celebración del convenio de desempeño a que hace mención la referida Ley, el cual fue firmado el 31 de marzo del año 2000.

El objeto principal del convenio de desempeño es fortalecer la autonomía técnica, operativa y administrativa; así como alcanzar las metas y resultados que se establecen en el mismo, relacionándolos con criterios e indicadores de desempeño sustitutivo, coadyuvando a la flexibilidad presupuestaria con el fin de mejorar el ejercicio presupuestal del gasto público de acuerdo a lo dispuesto en el Presupuesto de egresos de la Federación.

❖ Nota 26 Bases de Preparación de los Estados Financieros y Principales Políticas Contables

Las políticas contables más representativas utilizadas por el CIAD para la preparación de sus estados financieros, se resumen a continuación:

a) Bases de registro

A partir del 1 de enero de 2012, los estados financieros adjuntos fueron preparados de acuerdo con la base acumulativa, apegándose al marco conceptual y los postulados básicos de contabilidad gubernamental, así como a las normas y metodologías que establecen los momentos contables, los clasificadores y los manuales de contabilidad gubernamental armonizados. Asimismo, a partir de la fecha señalada tienen la obligación de emitir información contable, presupuestaria y programática sobre la base técnica prevista en los documentos técnico – contables mencionados en dicho acuerdo, en cumplimiento con la Ley General de Contabilidad Gubernamental (LGCG), que entró en vigor el 1 de enero de 2009 iniciando su vigencia a partir de los ejercicios iniciados en enero de 2012.

Con base en lo anterior, las cifras que se incluyen en los estados financieros al 30 de junio de 2019 y 2018 que se acompañan han sido determinados sobre valores históricos originales, sin reconocer los efectos de la inflación de acuerdo con las disposiciones establecidas en la NIF B-10 "Efectos de la Inflación" emitida por el Consejo Mexicano de Normas de Información Financiera (CINIF), con excepción de los bienes que integran los rubros de Bienes Inmuebles, Infraestructura y Construcciones en Proceso y Bienes Muebles, así como otras políticas contables que se describen posteriormente que difieren de las normas de información financiera.

La LGCG tiene como objeto establecer los criterios generales que rigen la contabilidad gubernamental y la emisión de la información financiera de los entes públicos, con la finalidad de lograr la armonización contable a nivel nacional, para lo cual fue creado el Consejo Nacional de Armonización Contable (CONAC) como órgano de coordinación para la armonización de la contabilidad gubernamental, el cual tiene por objeto la emisión de las normas contables y las disposiciones presupuestales que se aplican para la generación de información financiera y presupuestal que emitan los entes públicos.

b) Reconocimiento de la inflación

La Entidad reconoció los efectos de la inflación en la información financiera hasta diciembre de 2007 en Bienes Inmuebles, Infraestructura y Construcciones en Proceso y Bienes Muebles, su depreciación acumulada y la del ejercicio, de conformidad con la circular técnica gubernamental NIF 06 Bis "Reconocimiento de los efectos de la inflación", utilizando para tal propósito el Índice Nacional de Precios al Consumidor (INPC) publicado por el Banco de México, las cuales difieren de las normas de información financiera, emitidas por el CINIF, ya que además de la actualización del activo fijo, su depreciación acumulada y la del ejercicio, requieren que se actualicen cada una de las cuentas patrimoniales, que se cuantificara el resultado por posición monetaria del ejercicio y que se actualizarán todos los rubros de los estados financieros a pesos de poder adquisitivo de la fecha de cierre del último ejercicio a que correspondan los estados financieros. Ver Nota 26.g

A partir de 2008, el CIAD aplicó las disposiciones establecidas en la NEIFGS 07 "Reconocimiento de los efectos de la inflación", que sustituyó a la NIF-06-BIS. Esta nueva disposición señala que las Entidades pueden operar en dos entornos económicos; el inflacionario, cuando en los tres ejercicios anuales anteriores la inflación acumulada es igual o mayor del 26%, para lo cual se deben reconocer los efectos de la inflación en los activos fijos en uso y el entorno no inflacionario, cuando en el mismo periodo la inflación es menor del 26%, bajo este entorno, las Entidades paraestatales del sector público, deberán de suspender el reconocimiento de los efectos de inflación en la información financiera.

Cuando se presente nuevamente un entorno inflacionario, se efectuará una reconexión (reconocimiento en forma retrospectiva de los efectos no reconocidos en ejercicios no inflacionarios).

Las Entidades que hayan reconocido algún Resultado por Tenencia de Activos no Monetarios (RETANM) al haber aplicado método de Costos Específicos a través de avalúos de activos fijos, dentro del patrimonio, deberán identificar la parte realizada y su monto se reflejará dentro de los resultados acumulados. En caso de que resulte impráctico determinar la parte no realizada, se podrá reclasificar la totalidad del saldo del RETANM al rubro de resultados acumulados.

En el mes de diciembre de 2009, la compañía reclasificó la totalidad del Superávit por revaluación acumulado correspondiente a los activos no realizados al 1º de enero de 2009, por un monto de 15, 026,309 al rubro del déficit acumulados.

c) Efectivo y fondos de administración

El efectivo corresponde a recursos disponibles en bancos, destinados a cubrir la operación de la Entidad. Los remanentes en efectivo no utilizados al cierre del ejercicio, se reintegran a la Tesorería de la Federación (TESOFE) al igual que los rendimientos generados por efectivo existente proveniente de recursos fiscales.

Los depósitos de fondos de terceros o fondos en administración corresponden a recursos que las instituciones o empresas privadas entregan a la Entidad para los proyectos de investigación, los cuales se registran en cuentas bancarias individuales para un mejor control de cada uno de los proyectos.

Al cierre del ejercicio, los cheques en tránsito pendientes de entregar a sus beneficiarios no se reclasifican en los estados financieros para presentarlos formando parte del efectivo, debido a que la Entidad los considera como parte del presupuesto ejercido. Las Normas de Información Financiera (NIF) emitidas por el CINIF, requieren que los cheques expedidos no entregados a sus beneficiarios se presenten formando parte del renglón de efectivo.

d) Inversiones temporales

Las inversiones en valores de inmediata realización o inversiones temporales se registran al costo de adquisición, el cual no excede a su valor de mercado. Los intereses ganados se registran conforme se devengan.

e) Fideicomiso

En este rubro se registran las aportaciones provenientes de los remanentes de cada ejercicio que la Entidad ha obtenido, desde su constitución a la fecha, más los rendimientos devengados a la fecha del balance, que es igual a su valor neto estimado de realización, los cuales se manejan a través de un fideicomiso. Los intereses ganados se reconocen conforme se devengan incrementando el monto del fideicomiso. Los recursos de este fideicomiso se destinan exclusivamente para los proyectos del CIAD.

f) Inventarios de materiales de laboratorio

Las compras de reactivos, materiales de laboratorio y otros inventarios, se registran al costo de adquisición con cargo a los resultados del ejercicio en que se adquieren. Por su poca importancia, no se registran como inventarios, al cierre del ejercicio, las existencias de estos materiales.

g) Bienes Inmuebles, Infraestructura y Construcciones en Proceso y Bienes Muebles

Se registran originalmente a su costo de adquisición, actualizándose su valor hasta el 31 de diciembre de 2007, con base en el índice nacional de precios al consumidor publicado por el Banco de México sobre el valor de adquisición de los bienes.

Su depreciación se calcula, por el método de línea recta, aplicando las siguientes tasas anuales de depreciación sobre el valor de los activos actualizados hasta diciembre de 2007, de conformidad con la NEIFGS 07 "Reconocimiento de los efectos de la inflación".

| Concepto | % |
|--|----------|
| Edificios | 5 |
| Mobiliario y equipo de oficina | 10 |
| Equipo de transporte | 20 |
| Mobiliario y equipo educacional y recreativo | 10 |
| Maquinaria, otros equipos y herramientas | 10 y 20 |
| Otros bienes inmuebles | 10 |
| Equipo e instrumental médico | 10 |

La actualización de las bajas de activo fijo efectuadas durante el ejercicio, se registran con cargo a los resultados del ejercicio. Hasta 2012, la actualización de las bajas de activo fijo efectuadas durante el ejercicio, se registraban disminuyendo el superávit por revaluación reconocido dentro del patrimonio, por lo que, durante el periodo del 01 de enero al 31 de diciembre de 2012, el CIAD disminuyó, por estos conceptos, el patrimonio por un monto de 582,316.

h) Pagos al personal

Las primas de antigüedad, indemnizaciones y demás prestaciones a que tiene derecho el personal durante y al término de su relación laboral conforme a lo establecido en la Ley Federal de Trabajo y su Contrato Colectivo, son determinadas sobre bases actuariales, de conformidad con los nuevos lineamientos de la NIF D-3, obligaciones laborales. Ver Nota 10.

La prima quinquenal o quinquenio es una prestación con cargo a los resultados del ejercicio en que se efectúa el pago y que se paga en efectivo a partir del 5° año ininterrumpido de labores hasta los 20 años. Esta prestación se calcula hasta los primeros 20 años de antigüedad del trabajador aplicando el 2% del salario tabular vigente y el 2.5% a partir del año 21 hasta su jubilación.

Los pagos por estos conceptos, una vez que se hacen exigibles se registran con cargo a la provisión determinada conforme a las disposiciones mencionadas en el primer párrafo.

i) Ingresos por servicios prestados a clientes y de fondos en administración. -

Los servicios proporcionados a los clientes se registran como un ingreso en el mes en que se prestan, invariablemente de la fecha en que se efectúe su cobro.

Al 30 de junio de 2021 y 2020, las cuentas por cobrar derivadas de los fondos en administración ascienden a 25,008,630 y 1,132,030 respectivamente.

j) Ingresos por subsidios

Los ingresos por subsidios federales y estatales se registran como ingresos en los resultados del ejercicio en que se reciben. Durante el período al 30 de junio de 2021 y 2020, se recibieron únicamente recursos por subsidios federales, por un monto de \$ 190,014,132 y 162,037,423 respectivamente.

Los recursos federales que se reciben por estos conceptos y que se destinan al gasto de inversión, incrementan el patrimonio de la Entidad.

k) Aguinaldo devengado

Hasta el 31 de diciembre de 2009, el CIAD registraba el aguinaldo conforme se devengaba, independientemente de la fecha en que se efectuaba el pago.

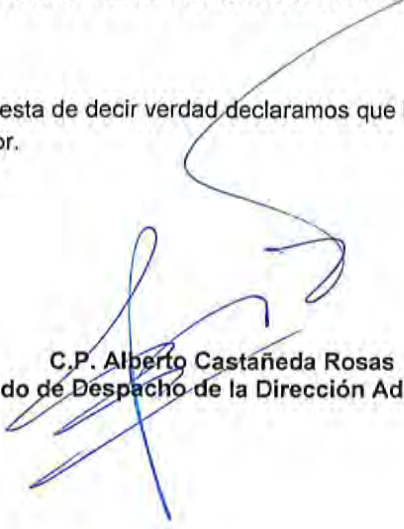
A partir del 1 de enero de 2010, el CIAD adoptó el criterio basado en el principio de anualidad presupuestaria, que consiste en registrar en resultados el aguinaldo pagado durante el ejercicio y no registrar como provisión en los resultados del año, el aguinaldo devengado durante el mismo, cuyo pago se efectúa hasta el mes de enero del siguiente año, en virtud de que no forma parte del presupuesto autorizado del propio ejercicio.

El importe por concepto de aguinaldo, devengado al 31 de diciembre de 2020 fue de 22,059,011 y el cual se pagó en el mismo ejercicio.


❖ **Nota 27 Posición en Moneda Extranjera y Protección por Riesgo Cambiario: Sin información que revelar.**

- ❖ **Nota 28 Reporte Analítico del Activo:** Sin información que revelar.
- ❖ **Nota 29 Fideicomisos, Mandatos y Análogos:** Sin información que revelar.
- ❖ **Nota 30 Reporte de la Recaudación:** Sin información que revelar.
- ❖ **Nota 31 Información sobre la Deuda y El Reporte Analítico de la Deuda:** Sin información que revelar.
- ❖ **Nota 32 Calificaciones Otorgadas:** Sin información que revelar.
- ❖ **Nota 33 Proceso de Mejora:** Sin información que revelar.
- ❖ **Nota 34 Información por Segmentos:** Sin información que revelar.
- ❖ **Nota 35 Eventos Posteriores al Cierre:** Sin información que revelar.
- ❖ **Nota 36 Partes Relacionadas:** Sin información que revelar.

Bajo protesta de decir verdad declaramos que los estados financieros y sus notas son razonablemente correctos y son responsabilidad del emisor.



C.P. Alberto Castañeda Rosas
Encargado de Despacho de la Dirección Administrativa



C.P. Gloria Inés Pérez Jiménez
Jefe de Departamento de Contabilidad y Tesorería