

**CENTRO DE INVESTIGACION EN ALIMENTACION Y
DESARROLLO, A.C.**



**ESTADOS FINANCIEROS
AL 30 DE JUNIO DE 2020**



**CENTRO DE INVESTIGACION EN ALIMENTACION Y DESARROLLO A.C. (CONSOLIDADO)
CARRETERA A LA VICTORIA KM. 0.6**

**ESTADO DE SITUACION FINANCIERA
DE ENERO A JUNIO DE 2020 Y DE ENERO A JUNIO DE 2019**

Hoja : 1 de 1
Hora : 11:34 a.m.
Fecha : 10/07/2020

ACTIVO	2020	2019	PASIVO	2020	2019
ACTIVO CIRCULANTE			PASIVO CIRCULANTE		
EFFECTIVO Y EQUIVALENTES	54,742,316.60	48,508,407.27	CUENTAS POR PAGAR A CORTO PLAZO	36,752,943.40	24,350,203.68
EFFECTIVO	12,000.00	12,000.00	SERVICIOS PERSONALES POR PAGAR A CORTO PLAZO	1,506,781.20	62,738.13
BAJICOS / TESORERIA	20,531,980.63	12,769,302.77	PROVEEDORES POR PAGAR A CORTO PLAZO	395,072.55	1,045,312.54
INVERSIONES TEMPORALES (HASTA 3 MESES)	4,591,501.74	3,555,242.65	RETENCIONES Y CONTRIBUCIONES X PAGAR A C. PZO	19,438,932.78	12,508,170.09
DEPOS DE FONDO DE TERC EN GARANTIA Y/O ADMON	29,606,834.23	32,171,861.85	OTRAS CUENTAS POR PAGAR A CORTO PLAZO	15,352,156.87	10,733,982.92
DERECHOS A RECIBIR EFFECTIVO O EQUIVALENTES	16,520,848.94	17,151,864.82	DOCUMENTOS POR PAGAR A CORTO PLAZO	-0.00	-0.00
CREDITOS POR COBRAR A CORTO PLAZO	2,420,366.23	4,014,028.17	FORCION A CORTO PLAZO DE LA DEUDA PUBLICA A L	-0.00	-0.00
DEUDORES DIVERSOS POR COBRAR A CORTO PLAZO	14,091,856.57	13,024,350.58	PASIVOS DIFERIDOS A CORTO PLAZO	-0.00	-0.00
IMPUESTO AL VALOR AGREGADO ACREDITABLE	8,309.84	113,597.84	FONDOS Y BIENES DE TERCEROS EN ADMON Y/O GARA	37,381,974.67	30,442,206.97
OTROS DERECHOS A RECIBIR EFEC O EQUI A C.PZO	316.30	-111.77	FONDOS EN GARANTIA A CORTO PLAZO	305,458.05	224,012.03
DERECHOS A RECIBIR BIENES O SERVICIOS	10,426,217.22	1,572,247.59	FONDOS EN ADMINISTRACION A CORTO PLAZO	37,076,516.62	30,218,194.94
ANT PROV FOR ADQ DE BIENES Y PREST DE SERV CP	9,330,260.06	476,290.43	PROVISIONES A CORTO PLAZO	-0.00	-0.00
ANTICIPO A CONTRATISTAS (OBRAS) A CORTO PLAZO	939,192.65	939,192.65	OTROS PASIVOS A CORTO PLAZO	-0.00	-0.00
DEPOS PARA GARANTIZAR ADQUIS BIENES Y/O SERV	156,764.51	156,764.51	TOTAL DE PASIVO CIRCULANTE	74,174,918.07	54,792,410.65
INVENTARIOS	0.00	0.00	PASIVO NO CIRCULANTE		
ALMACEN	0.00	0.00	CUENTAS POR PAGAR A LARGO PLAZO	-0.00	-0.00
ESTIMACION DE PERDIDAS O DETERIORO DE ACTIVOS	-442,131.04	-16,114.56	DOCUMENTOS POR PAGAR A LARGO PLAZO	-0.00	-0.00
ESTIM. CUENTAS INCOBRABLES POR EFVO O EQUIV	-442,131.04	-16,114.56	DEUDA PUBLICA A LARGO PLAZO	-0.00	-0.00
OTROS ACTIVOS CIRCULANTES	0.00	0.00	PASIVOS DIFERIDOS A LARGO PLAZO	-0.00	-0.00
TOTAL DE ACTIVO CIRCULANTE	81,247,251.72	67,216,405.12	FONDOS Y BIENES DE TERCEROS EN ADMON Y/O GARA	-0.00	-0.00
ACTIVO NO CIRCULANTE			PROVISIONES A LARGO PLAZO	62,548,312.98	57,020,150.98
INVERSIONES FINANCIERAS A LARGO PLAZO	6,100,943.76	905.05	OTRAS PROVISIONES A LARGO PLAZO	62,548,312.98	57,020,150.98
FIDEICOMISOS, MANDATOS Y ANALOGOS	6,100,943.76	905.05	TOTAL DE PASIVO NO CIRCULANTE	62,548,312.98	57,020,150.98
DERECHOS A RECIBIR EFFECTIVO O EQUIV A LARGO P	0.00	0.00	TOTAL DE PASIVO	136,693,231.05	111,812,561.63
BIENES INMUEBLES, INFRAESTRUCTURA Y CONTRUCCIO	404,739,009.47	395,143,454.53	HACIENDA PUBLICA/ PATRIMONIO		
TERRENOS	28,320,431.46	21,320,431.46	HACIENDA PUBLICA/PATRIMONIO CONTRIBUIDO	851,322,250.48	832,130,742.86
EDIFICIOS NO HABITACIONALES	376,418,578.01	291,212,432.78	AFORTACIONES	351,286,401.60	351,286,401.60
CONSTRUCCIONES EN PROCESO EN BIENES PROPIOS	0.00	82,610,600.29	DOHACIONES DE CAPITAL	500,035,848.88	480,844,341.26
BIENES MUEBLES	561,313,883.98	572,320,396.21	HACIENDA PUBLICA/PATRIMONIO GENERADO	-496,951,881.36	-434,576,690.94
MOBILIARIO Y EQUIPO DE ADMINISTRACION	47,716,301.82	48,974,592.85	RESULTADOS DEL EJERCICIO (AHORRO/DESAHORRO)	-12,646,250.56	-4,670,039.83
MOBILIARIO Y EQUIPO EDUCACIONAL Y RECREATIVO	6,491,902.98	6,575,976.17	RESULTADOS DE EJERCICIOS ANTERIORES	-572,910,597.85	-515,916,063.22
EQUIPO E INSTRUMENTAL MEDICO Y DE LABORATORIO	472,117,172.71	481,731,401.04	SUPERAVIT O DEFICIT POR REVALUACION ACUM	88,604,967.05	86,009,412.11
VEHICULOS Y EQUIPO DE TRANSPORTE	11,234,132.05	11,428,110.05	MODIFICACIONES AL PATRIMONIO	-0.00	-0.00
MAQUINARIA, OTROS EQUIPOS Y HERRAMIENTAS	23,754,374.42	23,610,316.10	RECTIFICACIONES DE RESULTADOS EJERCICIOS ANTE	-0.00	-0.00
ACTIVOS INTANGIBLES	0.00	0.00	RECTIFICACIONES DE RESULTADOS DE EJERCICIOS A	-0.00	-0.00
DEPRECIACIONES, DETERIORO Y AMORT. ACUM DE BI	-562,347,488.76	-525,314,547.36	EXCESO O INSUFICIENCIA EN LA ACTUAL DE LA HAC	-0.00	-0.00
DEPRECIACION ACUMULADA DE BIENES INMUEBLES	-159,159,488.56	-144,513,624.59	TOTAL DE HACIENDA PUBLICA/ PATRIMONIO	354,370,369.12	397,554,051.92
DEPRECIACION ACUMULADA DE BIENES MUEBLES	-403,188,000.27	-380,800,922.84	TOTAL DE PASIVO + PATRIMONIO	491,053,600.17	509,366,613.55
AMORTIZACION ACUM. DE ACTIVOS INTANGIBLES	0.07	0.07			
ACTIVOS DIFERIDOS	0.00	0.00			
ESTIMACION POR PERDIDAS O DETERIORO DE ACTIVO	0.00	0.00			
OTROS ACTIVOS NO CIRCULANTES	0.00	0.00			
TOTAL DE ACTIVO NO CIRCULANTE	409,806,348.45	442,150,208.43			
TOTAL DE ACTIVO	491,053,600.17	509,366,613.55			

* Bajo protesta de decir verdad declaramos que los Estados Financieros y sus notas, son razonablemente correctos y son responsabilidad del emisor

C.P. GLORIA INES PEREZ JIMENEZ
JEFE DEL DEPTO DE CONTABILIDAD

C.P. ALBERTO CASTAÑEDA ROSAS
ENCARGADO DE DESPACHO
DIRECCION ADMINISTRATIVA


DR. PABLO WONG GONZALEZ
DIRECTOR GENERAL




ESTADO DE ACTIVIDADES
DE ENERO A JUNIO DE 2020 Y DE ENERO A JUNIO DE 2019

	2020	2019
INGRESOS Y OTROS BENEFICIOS		
INGRESOS DE GESTION	20,613,008.84	11,082,708.36
INGRESOS POR VENTA DE BIENES Y SERVICIOS	20,613,008.84	11,082,708.36
INGR OPER. ENTIDADES PARAESTATALES NO EMPRESA	20,613,008.84	11,082,708.36
PARTICIPACIONES, APORTACIONES, TRANSFERENCIAS	162,037,423.09	177,122,656.59
TRANSFERENCIAS, ASIGNACIONES, SUBSIDIOS Y OTRAS	162,037,423.09	177,122,656.59
TRANSF. INTERNAS Y ASIGNACIONES SECTOR PUBLICO	162,037,423.09	177,122,656.59
OTROS INGRESOS Y BENEFICIOS	1,273,554.33	1,740,216.44
INGRESOS FINANCIEROS	46,598.24	27,305.22
INTERESES GANADOS VALORES, CREDITOS, BONOS OTRO	46,598.24	27,305.22
INCREMENTO POR VARIACION DE INVENTARIOS	-0.00	-0.00
DISMINUCION DE ESTIMACIONES, PROVISIONES Y RE	-0.00	-0.00
OTROS INGRESOS	-0.00	-0.00
OTROS INGRESOS VARIOS	1,226,956.09	1,712,911.22
TOTAL DE INGRESOS Y OTROS BENEFICIOS	183,923,986.26	189,945,581.39
GASTOS Y OTRAS PERDIDAS		
GASTOS DE FUNCIONAMIENTO	170,629,244.59	168,183,856.92
SERVICIOS PERSONALES	143,259,430.10	140,396,438.03
MATERIALES Y SUMINISTROS	4,140,394.86	3,601,865.62
SERVICIOS GENERALES	23,229,419.63	24,185,553.27
TRANSFERENCIAS, ASIGNACIONES, SUBSIDIOS Y OTR	372,677.19	1,630,076.90
SUBSIDIOS Y SUBVENCIONES	0.00	0.00
AYUDAS SOCIALES	372,677.19	1,630,076.90
PARTICIPACIONES Y APORTACIONES	0.00	0.00
OTROS GASTOS Y PERDIDAS EXTRAORDINARIAS	25,568,315.04	24,801,687.40
ESTIMACIONES, DEPREC, DETER, AMORT, PROVISIONE	25,568,315.04	24,656,127.71
OTRAS PERDIDAS	-0.00	145,559.69
TOTAL DE GASTOS Y OTRAS PERDIDAS	196,570,236.82	194,615,621.22
RESULTADOS DEL EJERCICIO (AHORRO/DESAHORRO)	-12,646,250.56	-4,670,039.83

* Bajo protesta de decir verdad declaramos que los Estados Financieros y sus notas, son razonablemente correctos y son responsabilidad del emisor


C.F. GLORIA INÉS PEREZ JIMENEZ
JEFE DEL DEPTO DE CONTABILIDAD


C.P. ALBERTO CASTAÑEDA ROSAS
ENCARGADO DE DESPACHO
DIRECCIÓN ADMINISTRATIVA


DR. PABLO WONG GONZALEZ
DIRECTOR GENERAL



ESTADO DE CAMBIOS EN LA SITUACIÓN FINANCIERA
DE ENERO A JUNIO DE 2020 Y DE ENERO A JUNIO DE 2019

Hoja : 1 de 2
Hora : 11:35 a.m.
Fecha : 10/07/2020

CONCEPTO	ORIGEN	APLICACIÓN
ACTIVO	49,096,485.99	30,783,472.61
ACTIVO CIRCULANTE	1,057,032.36	15,087,878.96
EFFECTIVO Y EQUIVALENTES	0.00	6,233,909.33
EFFECTIVO	0.00	0.00
BANCOS / TESORERIA	0.00	7,762,677.86
INVERSIONES TEMPORALES (HASTA 3 MESES)	0.00	1,036,259.09
DEPOS DE FONDO DE TERC EN GARANTIA Y/O ADMON	2,565,027.62	0.00
DERECHOS A RECIBIR EFFECTIVO O EQUIVALENTES	631,015.88	0.00
CUENTAS POR COBRAR A CORTO PLAZO	1,593,661.94	0.00
DEUDORES DIVERSOS POR COBRAR A CORTO PLAZO	0.00	1,067,505.99
IMPUESTO AL VALOR AGREGADO ACREDITABLE	105,288.00	0.00
OTROS DERECHOS A RECIBIR EFEC O EQUI A C.PZO	0.00	428.07
DERECHOS A RECIBIR BIENES O SERVICIOS	0.00	8,853,969.63
ANT PROV POR ADQ DE BIENES Y PREST DE SERV CP	0.00	8,853,969.63
ANTICIPO A CONTRATISTAS (OBRAS) A CORTO PLAZO	0.00	0.00
DEPOS PARA GARANTIZAR ADQUIS BIENES Y/O SERV	0.00	0.00
INVENTARIOS	0.00	0.00
ALMACEN	0.00	0.00
ESTIMACION DE PERDIDAS O DETERIORO DE ACTIVOS	426,016.48	0.00
ESTIM. CUENTAS INCOBRABLES POR EFVO O EQUIV	426,016.48	0.00
OTROS ACTIVOS CIRCULANTES	0.00	0.00
ACTIVO NO CIRCULANTE	48,039,453.63	15,695,593.65
INVERSIONES FINANCIERAS A LARGO PLAZO	0.00	6,100,038.71
FIDEICOMISOS, MANDATOS Y ANALOGOS	0.00	6,100,038.71
DERECHOS A RECIBIR EFFECTIVO O EQUIV A LARGO P	0.00	0.00
BIENES INMUEBLES, INFRAESTRUCTURA Y CONTRUCCIO	0.00	9,595,554.94
TERRENOS	0.00	7,000,000.00
EDIFICIOS NO HABITACIONALES	0.00	85,206,155.23
CONSTRUCCIONES EN PROCESO EN BIENES PROPIOS	82,610,600.29	0.00
BIENES MUEBLES	11,006,512.23	0.00
MOBILIARIO Y EQUIPO DE ADMINISTRACION	1,258,291.03	0.00
MOBILIARIO Y EQUIPO EDUCACIONAL Y RECREATIVO	84,073.19	0.00
EQUIPO E INSTRUMENTAL MEDICO Y DE LABORATORIO	9,614,228.33	0.00
VEHICULOS Y EQUIPO DE TRANSPORTE	193,978.00	0.00
MAQUINARIA, OTROS EQUIPOS Y HERRAMIENTAS	0.00	144,058.32
ACTIVOS INTANGIBLES	0.00	0.00
DEPRECIACIONES, DETERIORO Y AMORT. ACUM DE BI	37,032,941.40	0.00
DEPRECIACION ACUMILADA DE BIENES INMUEBLES	14,645,863.97	0.00
DEPRECIACION ACUMILADA DE BIENES MUEBLES	22,387,077.43	0.00
AMORTIZACION ACUM. DE ACTIVOS INTANGIBLES	0.00	0.00
ACTIVOS DIFERIDOS	0.00	0.00
ESTIMACION POR PERDIDAS O DETERIORO DE ACTIVO	0.00	0.00
OTROS ACTIVOS NO CIRCULANTES	0.00	0.00
PASIVO	24,870,669.42	0.00
PASIVO CIRCULANTE	19,342,507.42	0.00
CUENTAS POR PAGAR A CORTO PLAZO	12,402,739.72	0.00
SERVICIOS PERSONALES POR PAGAR A CORTO PLAZO	1,504,043.07	0.00
PROVEEDORES POR PAGAR A CORTO PLAZO	0.00	650,239.99
RETENCIONES Y CONTRIBUCIONES X PAGAR A C. PZO	6,930,762.69	0.00
OTRAS CUENTAS POR PAGAR A CORTO PLAZO	4,618,173.95	0.00

* Bajo protesta de decir verdad declaramos que los Estados Financieros y sus notas, son razonablemente correctos y son responsabilidad del emisor

C.P. GLORIA INES PEREZ JIMENEZ
JEFE DEL DEPTO DE CONTABILIDAD

C.P. ALBERTO CASTAÑEDA ROSAS
ENCARGADO DE DESPACHO
DIRECCION ADMINISTRATIVA

DR. PABLO WONG GONZALEZ
DIRECTOR GENERAL




ESTADO DE CAMBIOS EN LA SITUACIÓN FINANCIERA
DE ENERO A JUNIO DE 2020 Y DE ENERO A JUNIO DE 2019

Hoja : 2 de 2
Hora : 11:35 a.m.
Fecha : 10/07/2020

CONCEPTO	ORIGEN	APLICACIÓN
DOCUMENTOS POR PAGAR A CORTO PLAZO	0.00	0.00
PORCIÓN A CORTO PLAZO DE LA DEUDA PÚBLICA A L	0.00	0.00
PASIVOS DIFERIDOS A CORTO PLAZO	0.00	0.00
FONDOS Y BIENES DE TERCEROS EN ADMON Y/O GARA	6,939,767.70	0.00
FONDOS EN GARANTÍA A CORTO PLAZO	81,446.02	0.00
FONDOS EN ADMINISTRACIÓN A CORTO PLAZO	6,858,321.68	0.00
PROVISIONES A CORTO PLAZO	0.00	0.00
OTROS PASIVOS A CORTO PLAZO	0.00	0.00
PASIVO NO CIRCULANTE	5,528,162.00	0.00
CUENTAS POR PAGAR A LARGO PLAZO	0.00	0.00
DOCUMENTOS POR PAGAR A LARGO PLAZO	0.00	0.00
DEUDA PÚBLICA A LARGO PLAZO	0.00	0.00
PASIVOS DIFERIDOS A LARGO PLAZO	0.00	0.00
FONDOS Y BIENES DE TERCEROS EN ADMON Y/O GARA	0.00	0.00
PROVISIONES A LARGO PLAZO	5,528,162.00	0.00
OTRAS PROVISIONES A LARGO PLAZO	5,528,162.00	0.00
HACIENDA PÚBLICA/ PATRIMONIO	21,787,062.56	64,970,745.36
HACIENDA PÚBLICA/PATRIMONIO CONTRIBUIDO	19,191,507.62	0.00
APORTACIONES	0.00	0.00
PATRIMONIO	0.00	0.00
APORTACIONES GOB FEDERAL AÑO ACTUAL	0.00	0.00
DONACIONES DE CAPITAL	19,191,507.62	0.00
SUPERAVIT/DEFICIT POR DONACION	19,191,507.62	0.00
HACIENDA PÚBLICA/PATRIMONIO GENERADO	2,595,554.94	64,970,745.36
RESULTADOS DEL EJERCICIO (AHORRO/DESAHORRO)	0.00	7,976,210.73
AHORRO O DESAHORRO DEL EJERCICIO	0.00	7,976,210.73
RESULTADOS DE EJERCICIOS ANTERIORES	0.00	56,994,534.63
RESULTADOS DE EJERCICIOS ANTERIORES	0.00	56,994,534.63
SUPERAVIT O DEFICIT POR REVALUACIÓN ACUM	2,595,554.94	0.00
REVALUOS DE BIENES MUEBLES	2,595,554.94	0.00
MODIFICACIONES AL PATRIMONIO	0.00	0.00
RECTIFICACIONES DE RESULTADOS EJERCICIOS ANTE	0.00	0.00
RECTIFICACIONES DE RESULTADOS DE EJERCICIOS A	0.00	0.00
EXCESO O INSUFICIENCIA EN LA ACTUAL DE LA HAC	0.00	0.00

* Bajo protesta de decir verdad declaramos que los Estados Financieros y sus notas, son razonablemente correctos y son responsabilidad del emisor


C.P. GLORIA INES PÉREZ JIMENEZ
JEFE DEL DEPTO DE CONTABILIDAD


C.P. ALBERTO CASTAÑEDA ROSAS
ENCARGADO DE DESPACHO
DIRECCIÓN ADMINISTRATIVA


DR. PABLO WONG GONZALEZ
DIRECTOR GENERAL


CONSOLIDADORA



ESTADO DE VARIACIONES EN EL PATRIMONIO
DE ENERO A JUNIO DE 2020 Y DE ENERO A DICIEMBRE DE 2019

Concepto	Patrimonio Contribuido	Patrimonio Generado de Ejercicios Anteriores	Patrimonio Generado del Ejercicio	Ajustes por Cambios de Valor	TOTAL
Hacienda pública/Patrimonio contribuido Neto 2019	844,490,052.20	0.00	0.00	0.00	844,490,052.20
Aportaciones 2019	351,286,401.60	0.00	0.00	0.00	351,286,401.60
Donaciones de Capital 2019	493,203,650.60	0.00	0.00	0.00	493,203,650.60
Actualización de la Hacienda Pública/Patrimonio 2019	0.00	0.00	0.00	0.00	0.00
Hacienda pública/Patrimonio Generado Neto 2019	0.00	-427,311,096.17	-56,994,534.63	0.00	-484,305,630.80
Resultados del Ejercicio Ahorro/Desahorro	0.00	0.00	-56,994,534.63	0.00	-56,994,534.63
Resultados de Ejercicios Anteriores	0.00	-515,916,063.22	0.00	0.00	-515,916,063.22
Revalúos	0.00	88,604,967.05	0.00	0.00	88,604,967.05
Reservas	0.00	0.00	0.00	0.00	0.00
Rectificaciones de Resultados de Ejercicios Anteriores	0.00	0.00	0.00	0.00	0.00
Exceso o Insuficiencia en la Actualiza de la Hacienda	0.00	0.00	0.00	0.00	0.00
Resultados por Posición Monetaria	0.00	0.00	0.00	0.00	0.00
Resultado por Tenencia de Activos no Monetarios	0.00	0.00	0.00	0.00	0.00
Hacienda Pública/Patrimonio Neto Final 2019	844,490,052.20	-427,311,096.17	-56,994,534.63	0.00	360,184,421.40
Cambios Hacienda pública/Patrimonio contribuido Neto 2020	6,832,198.28	0.00	0.00	0.00	6,832,198.28
Aportaciones 2020	0.00	0.00	0.00	0.00	0.00
Donaciones de capital 2020	6,832,198.28	0.00	0.00	0.00	6,832,198.28
Actualización de la Hacienda Pública/Patrimonio Neto2020	0.00	0.00	0.00	0.00	0.00
Variaciones de la Hacienda pública/Patrimonio Generado	0.00	-56,994,534.63	44,348,284.07	0.00	-12,646,250.56
Resultados del Ejercicio Ahorro/Desahorro	0.00	0.00	-12,646,250.56	0.00	-12,646,250.56
Resultados de Ejercicios Anteriores	0.00	-56,994,534.63	56,994,534.63	0.00	0.00
Revalúos	0.00	0.00	0.00	0.00	0.00
Reservas	0.00	0.00	0.00	0.00	0.00
Rectificaciones de Resultados de Ejercicios Anteriores	0.00	0.00	0.00	0.00	0.00

* Bajo protesta de decir verdad declaramos que los Estados Financieros y sus notas, son razonablemente correctos y son responsabilidad del emisor


C.P. GLORIA INES PEREZ JIMENEZ
JEFE DEL DEPTO DE CONTABILIDAD


C.P. ALBERTO CASTANEDA ROSAS
ENCARGADO DE DESPACHO DIRECCION


DR. PABLO WONG GONZALEZ
DIRECTOR GENERAL




CENTRO DE INVESTIGACION EN ALIMENTACION Y DESARROLLO A.C. (CONSOLIDADO)
CARRETERA A LA VICTORIA KM 0.6 S/N CP.83304
CIA820316TI4

Hoja : 2 de 2
Hora : 11:36 a.m.
Fecha : 10/07/2020

**ESTADO DE VARIACIONES EN EL PATRIMONIO
DE ENERO A JUNIO DE 2020 Y DE ENERO A DICIEMBRE DE 2019**

Concepto	Patrimonio Contribuido	Patrimonio Generado de Ejercicios Anteriores	Patrimonio Generado del Ejercicio	Ajustes por Cambios de Valor	TOTAL
Cambios en el Exceso o Insuficiencia en la Actualiza de la Resultados por Posición Monetaria	0.00	0.00	0.00	0.00	0.00
Resultado por Tenencia de Activos no Monetarios	0.00	0.00	0.00	0.00	0.00
Hacienda Pública/Patrimonio Neto Final 2020	851,322,250.48	-484,305,630.80	-12,646,250.56	0.00	354,370,369.12

* Bajo protesta de decir verdad declaramos que los Estados Financieros y sus notas, son razonablemente correctos y son responsabilidad del emisor


C.P. GLORIA INES PEREZ JIMENEZ
JEFE DEL DEPTO DE CONTABILIDAD


C.P. ALBERTO CASTANEDA ROSAS
ENCARGADO DE DESPACHO DIRECCION
CONSOLIDADORA


DR. PABLO WONG GONZALEZ
DIRECTOR GENERAL




CENTRO DE INVESTIGACION EN ALIMENTACION Y DESARROLLO A.C. (CONSOLIDADO)
CARRETERA A LA VICTORIA KM 0.6 S/N CP.83304
CIA820316TI4

Hoja : 1 de 1
Hora : 11:35 a.m.
Fecha : 10/07/2020

ESTADO ANALITICO DEL ACTIVO
DE ENERO A JUNIO DE 2020

CONCEPTO	SALDO INICIAL 1	CARGOS DEL PERIODO 2	ABONOS DEL PERIODO 3	SALDO FINAL 4 (1+2-3)	VARIACION DEL PERIODO (4-1)
ACTIVO	491,199,100.93	536,370,622.78	536,516,123.54	491,053,600.17	-145,500.76
ACTIVO CIRCULANTE	52,656,635.72	529,538,424.50	500,947,808.50	81,247,251.72	28,590,616.00
EFFECTIVO Y EQUIVALENTES	48,022,323.16	303,695,092.49	296,975,099.05	54,742,316.60	6,719,993.44
DERECHOS A RECIBIR EFECTIVO O EQUIVALENTES	3,980,486.44	207,963,459.89	195,423,097.39	16,520,848.94	12,540,362.50
DERECHOS A RECIBIR BIENES O SERVICIOS	1,095,957.16	17,879,872.12	8,549,612.06	10,426,217.22	9,330,260.06
INVENTARIOS	0.00	0.00	0.00	0.00	0.00
ALMACEN	0.00	0.00	0.00	0.00	0.00
ESTIMACION DE PERDIDAS O DETERIORO DE ACTIVOS	-442,131.04	0.00	0.00	-442,131.04	0.00
OTROS ACTIVOS CIRCULANTES	0.00	0.00	0.00	0.00	0.00
ACTIVO NO CIRCULANTE	438,542,465.21	6,832,198.28	35,568,315.04	409,806,348.45	-28,736,116.76
INVERSIONES FINANCIERAS A LARGO PLAZO	16,100,943.76	0.00	10,000,000.00	6,100,943.76	-10,000,000.00
DERECHOS A RECIBIR EFECTIVO O EQUIV A LARGO P	0.00	0.00	0.00	0.00	0.00
BIENES INMUEBLES, INFRAESTRUCTURA Y CONTRUCCIO	404,739,009.47	0.00	0.00	404,739,009.47	0.00
BIENES MUEBLES	554,481,685.70	6,832,198.28	0.00	561,313,883.98	6,832,198.28
ACTIVOS INTANGIBLES	0.00	0.00	0.00	0.00	0.00
DEPRECIACIONES, DETERIORO Y AMORT. ACUM DE BI	-536,779,173.72	0.00	25,568,315.04	-562,347,488.76	-25,568,315.04
ACTIVOS DIFERIDOS	0.00	0.00	0.00	0.00	0.00
ESTIMACION POR PERDIDAS O DETERIORO DE ACTIVO	0.00	0.00	0.00	0.00	0.00
OTROS ACTIVOS NO CIRCULANTES	0.00	0.00	0.00	0.00	0.00

* Bajo protesta de decir verdad declaramos que los Estados Financieros y sus notas, son razonablemente correctos y son responsabilidad del emisor


C.P. GLORIA INES PEREZ JIMENEZ
JEFE DEL DEPTO. DE CONTABILIDAD


C.P. ALBERTO CASTAÑEDA ROSAS
ENCARGADO DE DESPACHO DIRECCION
ADMINISTRATIVA


DR. PABLO WONG GONZALEZ
DIRECTOR GENERAL



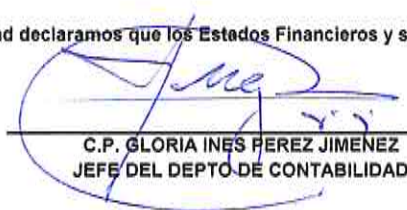
CENTRO DE INVESTIGACION EN ALIMENTACION Y DESARROLLO A.C. (CONSOLIDADO)
CARRETERA A LA VICTORIA KM 0.6 S/N CP.83304
CIA820316TI4


Hoja : 1 de 1
Hora : 11:38 a.m.
Fecha : 10/07/2020

ESTADO ANALÍTICO DE LA DEUDA Y OTROS PASIVOS
DE ENERO A JUNIO DE 2020

Denominación de las Deudas	Moneda de Contratación	Institución o País Acreedor	Saldo Inicial del Periodo	Saldo Final del Periodo
DEUDA PÚBLICA				
Corto Plazo				
Deuda Interna				
Instituciones de Crédito	0.00	0.00	-0.00	0.00
Títulos y Valores	0.00	0.00	-0.00	0.00
Arrendamientos Financieros	0.00	0.00	-0.00	0.00
Deuda Externa				
Organismos Financieros Internacionales	0.00	0.00	-0.00	0.00
Deuda Bilateral	0.00	0.00	0.00	0.00
Títulos y Valores	0.00	0.00	-0.00	0.00
Arrendamientos Financieros	0.00	0.00	-0.00	0.00
Subtotal Corto Plazo	0.00	0.00	0.00	0.00
Largo Plazo				
Deuda Interna				
Instituciones de Crédito	0.00	0.00	-0.00	0.00
Títulos y Valores	0.00	0.00	-0.00	0.00
Arrendamientos Financieros	0.00	0.00	-0.00	0.00
Deuda Externa				
Organismos Financieros Internacionales	0.00	0.00	-0.00	0.00
Deuda Bilateral	0.00	0.00	0.00	0.00
Títulos y valores	0.00	0.00	-0.00	0.00
Arrendamientos Financieros	0.00	0.00	-0.00	0.00
Subtotal Largo Plazo	0.00	0.00	0.00	0.00
Otros Pasivos	0.00	0.00	131,014,679.53	136,683,231.05
Total Deuda y Otros Pasivos	0.00	0.00	131,014,679.53	136,683,231.05

* Bajo protesta de decir verdad declaramos que los Estados Financieros y sus notas, son razonablemente correctos y son responsabilidad del emisor


C.P. GLORIA INES PEREZ JIMENEZ
JEFE DEL DEPTO. DE CONTABILIDAD


C.P. ALBERTO CASTANEDA ROSAS
ENCARGADO DE DESPACHO DIRECCION


DR. PABLO WONG GONZALEZ
DIRECTOR GENERAL




ESTADO DE FLUJOS DE EFECTIVO PARAESTATAL (FLUJOEP)
DE ENERO A JUNIO DE 2020 Y DE ENERO A JUNIO DE 2019


Fecha : 10/07/2020


CONCEPTO	2020	2019
Flujos de Efectivo de las Actividades de Operación		
Origen	183,872,773.12	189,945,581.39
Ingresos por cuotas y Aportaciones de seguridad social	0.00	0.00
Ingresos por Ventas de Bienes y Servicios	20,613,008.84	11,082,708.36
Transferencias y Donativos	162,037,423.09	177,122,656.59
Subsidios y Subvenciones	0.00	0.00
Otros ingresos y Beneficios	1,222,341.19	1,740,216.44
Aplicación	171,001,921.78	169,813,933.82
Servicios Personales	143,259,430.10	140,396,438.03
Materiales y Suministros	4,140,394.86	3,601,865.62
Servicios Generales	23,229,419.63	24,185,553.27
Transferencias, Asignaciones y Subsidios y Otras Ayudas	372,677.19	1,630,076.90
<i>Transferencias Internas y Asignaciones al Sector Público</i>	0.00	0.00
<i>Transferencias al Resto del Sector Público</i>	0.00	0.00
<i>Subsidios y Subvenciones</i>	0.00	0.00
<i>Ayudas Sociales</i>	372,677.19	1,630,076.90
<i>Pensiones y Jubilaciones</i>	0.00	0.00
<i>Transferencias a Fideicomisos, Mandatos y Contratos Análogos</i>	0.00	0.00
<i>Transferencias a la seguridad social</i>	0.00	0.00
<i>Donativos</i>	0.00	0.00
<i>Transferencias al Exterior</i>	0.00	0.00
Flujos netos de Efectivo por Actividades de Operación	12,870,851.34	20,131,647.57
Flujos de Efectivo de las Actividades de Inversión no financiera		
Origen	6,832,198.28	21,674,367.06
Contribuciones de Capital	6,832,198.28	21,674,367.06
Venta o disposición de Activos Fijos	0.00	0.00
Venta o disposición de Objetos de Valor	0.00	0.00
Venta o disposición de Activos No Producidos	0.00	0.00
Transferencias de Capital Recibidas	0.00	0.00
Otros	0.00	0.00
Aplicación	6,832,198.28	21,837,803.98
Activos Fijos	6,832,198.28	21,837,803.98
Objetos de Valor	0.00	0.00
Activos no Producidos	0.00	0.00
Otros	0.00	0.00
Flujos Netos de Efectivo por Actividades de Inversión no financiera	0.00	-163,436.92
Flujo de Efectivo de las Actividades de Financiamiento		
Origen	5,668,551.52	-23,671,540.17
Disminución de Activos Financieros, excluido el Efectivo y Equivalente	0.00	0.00
Incremento de Otros Pasivos	5,668,551.52	-23,671,540.17
Aplicación	11,870,622.56	12,621,027.09
Incremento de Activos Financieros, excluido el efectivo y equivalentes	11,870,622.56	12,621,027.09
Disminución de Otros Pasivos	0.00	0.00
Flujos netos de Efectivo por Actividades de Financiamiento	-6,202,071.04	-36,292,567.26
Incremento/Disminución Neta en el Efectivo y Equivalentes al Efectivo	6,668,780.30	-16,324,356.61
Efectivo y Equivalentes al Efectivo al Inicio del ejercicio	48,022,323.16	64,839,572.92
Efectivo y Equivalentes al Efectivo al Final del ejercicio	54,742,316.60	48,508,407.27

Nota

* Bajo protesta de decir verdad declaramos que los Estados Financieros y sus notas, son razonablemente correctos y son responsabilidad del emisor


C.P. GLORIA INES PÉREZ JIMÉNEZ
JEFE DEL DEPTO DE CONTABILIDAD


C.P. ALBERTO CASTAÑEDA ROSAS
ENCARGADO DE DESPACHO
DIRECCION ADMINISTRATIVA


DR. PABLO WONG GONZALEZ
DIRECTOR GENERAL

PATRIMONIO DEL ENTE PÚBLICO DEL SECTOR PARAESTATAL

Al 30 de Junio de 2020

Total de Patrimonio del ente público	354,370,369
% del Patrimonio del Ente Público que es propiedad del Poder Ejecutivo	100.00
Patrimonio del ente público que es propiedad del Poder ejecutivo	354,370,369



C.P. Alberto Castañeda Rosas Rosas
Encargado de Despacho de la Dirección Administrativa



G.P. Gloria Inés Pérez Jiménez
Jefe de Depto. de Contabilidad y Tesorería

INFORME DE PASIVOS CONTINGENTES


Al 30 de Junio de 2020: La entidad tiene las siguientes contingencias:

Pasivo Laboral.


La entidad tiene cuantificado un pasivo laboral devengado, sobre bases actuariales, por concepto de las primas de antigüedad y los pagos por separación a que tiene derecho el personal y que se otorgan de acuerdo a las disposiciones contenidas en la Ley Federal del Trabajo y su contrato colectivo, y que por los cuales al 31 de diciembre de 2019, se tiene registrada una provisión determinada sobre bases actuariales, de conformidad con la norma de información financiera "NIF D-3 Obligaciones laborales", por un monto de \$62,548,313 y que de acuerdo con la normatividad contable ha afectado los estados financieros de la entidad por un monto de 5,528,162 con cargo a resultados del mismo ejercicio.

Litigios.

Se tiene un pasivo cuantificado originado por diversos juicios laborales interpuestos en contra del Ciad ante la Junta Local de Conciliación y Arbitraje del Estado de Sonora, los cuales en caso de fallarse en su contra, tendrían una afectación de su patrimonio por un monto de \$10,674,061 el cual está reconocido dentro de las cuentas de orden al 30 de junio de 2020.



C.P. Alberto Castañeda Rosas Rosas
Encargado de Despacho de la Dirección Administrativa



C.P. Gloria Inés Pérez Jiménez
Jefe de Depto. de Contabilidad y Tesorería

CENTRO DE INVESTIGACIÓN EN ALIMENTACIÓN Y DESARROLLO, A. C.
NOTAS A LOS ESTADOS FINANCIEROS
AL 30 DE JUNIO DE 2020 - 2019

➤ **A) NOTAS DE DESGLOSE**

➤ **I) Notas al Estado de Situación Financiera**

❖ **Nota 1 Efectivo y Equivalentes**

Al 30 de junio de 2020 y 2019, este rubro se integra como sigue:

Concepto	2020	2019
Fondos fijos de caja chica	12,000	12,000
Bancos tesorería	20,531,981	12,769,303
Fondos de depósitos de terceros	29,606,834	32,171,862
Inversiones temporales	4,591,502	3,555,242
	-----	-----
	54,742,317	48,508,407
	=====	=====

Las Inversiones temporales generan intereses a la vista diariamente.

❖ **Nota 2 Derechos a Recibir Efectivo o Equivalentes**

a) Al 30 de junio de 2020 y 2019, este rubro se integra como se muestra a continuación:

Concepto	2020	2019
Cuentas por cobrar a corto plazo	2,420,366	4,014,028
Deudores diversos	14,091,857	13,024,351
Impuesto al Valor Agregado	8,310	113,598
Otros derechos	316	-112
	-----	-----
	16,520,849	17,151,865
	=====	=====

b) Al 30 de junio de 2020 y 2019 el vencimiento de las cuentas por cobrar se desgrega como sigue:

Concepto	2020	2019
Más de 60 días	1,607,451	2,622,580
60 días	0	30,165
45 días	2,436	27,395
30 días	27,782	294,528
15 días	343,476	95,795
Por vencer	439,221	943,565
	-----	-----
	2,420,366	4,014,028
	=====	=====

Deudores diversos. -

b) Se integra de la siguiente manera:

Concepto	2020	2019
Adeudos de coordinaciones	13,200,793	9,129,680
Funcionarios y empleados	35,640	792,520
Deudores no presupuestales	855,424	3,091,600
Otros adeudos	0	10,551
	-----	-----
	14,091,857	13,024,351
	=====	=====

❖ **Nota 3 Derechos a Recibir Bienes y Servicio**

Se integra de la siguiente manera:

Concepto	2020	2019
Anticipos a contratistas	939,193	939,193
Anticipos a proveedores de bienes y servicios	9,330,260	476,290
Depósitos en garantía	156,764	156,764
	-----	-----
	10,426,217	1,572,248
	=====	=====

❖ **Nota 4 Bienes Disponibles para transformación o Consumo (Inventarios)**

Las compras de reactivos, materiales de laboratorio y otros inventarios, se registran al costo de adquisición con cargo a los resultados del ejercicio en que se adquieren. Por su poca importancia, no se registran como inventarios, al cierre del ejercicio, las existencias de estos materiales.

❖ **Nota 5 Inversiones Financieras a Largo Plazo**

En el mes de abril de 2001, se llevó a cabo la celebración del contrato fideicomiso con Banco Nacional de México, S.A., Institución de Banca Múltiple integrante del Grupo Financiero Banamex-Accival, como fiduciario y el CIAD como fideicomitente y fideicomisario.

El fideicomiso tiene la finalidad de constituir fondos provenientes de la investigación científica y desarrollo tecnológico, cuyo soporte operativo estará a cargo del CIAD.

Los recursos aportados por el CIAD al fideicomiso, serán recibidos como propiedad fiduciaria por parte del fideicomiso para que la fiduciaria invierta y administre el patrimonio del fideicomiso, y efectúe las disposiciones de los recursos administrados por la fiduciaria, de conformidad con las instrucciones que por escrito reciba del secretario del Comité.

Especial de Ciencia y Tecnología se denomina el programa a que está vinculado el Fideicomiso, el saldo al 30 de junio de 2020 asciende al importe de \$6,100,944

❖ **Nota 6 Bienes Muebles, Inmuebles, Infraestructura y Construcciones en Proceso**

a) Al 30 de junio de 2020 y 2019, este rubro se integra como sigue:

Integración de los Bienes Muebles:

Concepto	2020	2019
Mobiliario y Equipo de Administración	47,716,302	48,974,593
Mobiliario y Equipo Educativo y Recreativo	6,491,903	6,575,976
Equipo e Instrumental Médico y de Laboratorio	472,117,173	481,731,401
Vehículos y Equipo de Transporte	11,234,132	11,428,110
Maquinaria, Otros Equipos y Herramientas	23,754,374	23,610,316
Colecciones, Obras de Arte y Objetos Valiosos	0	0
Activos Biológicos	0	0
Suma de Bienes Muebles	561,313,884	572,320,396

Producto de la conciliación contable-física se reporta el siguiente avance al 30 de junio de 2020:

Registro Contable	Valor de la relación de bienes muebles	Conciliación
561,313,884	561,313.884	0.00

Integración de los Bienes Inmuebles:

Concepto	2020	2019
Terrenos	28,320,431	21,320,431
Edificios no Habitacionales	376,418,578	291,212,423
Subtotal de Bienes Inmuebles	404,739,009	312,532,854
Construcciones en Proceso en bienes Propios	0	82,610,600
Suma de Bienes Inmuebles, Infraestructura y Construcciones en Proceso	404,739,009	395,143,454

Producto de la conciliación contable-física se reporta el siguiente avance al 30 de junio de 2020:

Registro Contable	Valor de la relación de bienes inmuebles	Conciliación
404,739,009	404,739,009	0

a) Al 30 de junio de 2020 y 2019, el cargo a resultados por concepto de depreciación determinada conforme a la política descrita en la Nota 26.g y que se cargó a los resultados del período, fue de 25,568,315 y 24,656,128 respectivamente.

b) Durante el período del 01 de enero al 30 de junio de 2020, el Ciudad llevó a cabo un total de adquisiciones de activo fijo por un monto de 6,832,198 los cuales provienen de recursos externos.

❖ **Nota 7 Estimaciones y Deterioros.** Sin información que revelar.

❖ **Nota 8 Cuentas por Pagar a Corto Plazo**

a) Este rubro se integra de la siguiente manera:

Concepto	2020	2019
Retenciones y contribuciones	18,249,559	11,275,688
Proveedores de bienes y servicios	395,073	1,045,313
Servicios personales por pagar	1,566,781	62,738
Adeudos de Coordinaciones	13,352,347	9,129,680
Otras cuentas por pagar	3,189,183	2,836,785
	-----	-----
	36,752,943	24,350,204
	=====	=====

Retenciones y contribuciones. -

b) Al 30 de junio de 2020 y 2019, este rubro se integra como se muestra a continuación:

Concepto	2020	2019
ISR retenido por salarios	5,346,609	5,505,934
Impuesto sobre nóminas	1,048,075	562,284
Impuesto al Valor Agregado	54,270	
10.6667% (IVA retenido) sobre honorarios	99,121	53,632
10% ISR retenido sobre honorarios	92,934	50,281
5% al millar	323	323
4% (IVA retenido) autotransporte	796	756
6% (IVA retenido) proveedores bienes y servicios	41,520	
5% INFONAVIT	1,791,073	1,523,868
Cuotas FOPSS	9,398,748	3,210,926
SAR	376,090	367,684
	-----	-----
	18,249,559	11,275,688
	=====	=====

Prestaciones de Seguridad Social. -

c) Convenio con el Fondo de Protección y Servicios Sociales de los Empleados del Centro de Investigación en Alimentación y Desarrollo, A.C. (FOPSS).

En diciembre 1990, se firmó convenio con el FOPSS con la finalidad de proporcionar diversos servicios asistenciales, económicos y sociales al personal del CIAD. En este convenio se establecen los siguientes compromisos:

- El CIAD se compromete a entregar al fondo el 12.75% del importe de los sueldos pagados mensualmente.
- El fondo reconoce la antigüedad del personal del CIAD a la fecha de su constitución.

El fondo se obliga a otorgar al personal del CIAD, las siguientes prestaciones:

- Asistencia médica, quirúrgica, farmacéutica y hospitalaria a empleados de planta y eventuales.
- Prestaciones económicas, como préstamos prendarios para la adquisición de muebles y objetos indispensables para el hogar, así como préstamos a corto, mediano y largo plazo.
- Seguro colectivo de vida, gastos médicos mayores y accidente de trabajo, así como pago de gastos funerarios y apoyos en actividades culturales.
- Apoyo por invalidez, subsidios por incapacidades y guardería infantil.
- Pensiones, jubilaciones y compensación económica por retiro voluntario.
- Ayuda para vivienda.

Durante el periodo del 01 de enero al 30 de junio de 2020 y 2019, el gasto correspondiente a las aportaciones al fondo se encuentra incluidos dentro de los egresos en el rubro de "Servicios Personales" y ascendió a 8,991,534 y 8,918,664 respectivamente.

d) Convenio con el Instituto de Seguridad y Servicios Sociales de los Trabajadores del Estado (ISSSTE)

29/
El CIAD celebró en julio de 2003, convenio con el ISSSTE para la aportación de cuotas al Sistema de Ahorro para el Retiro (SAR) con el propósito de otorgar esta prestación a los empleados de la Entidad.

Al 30 de junio de 2020 y 2019, el gasto correspondiente a las aportaciones por concepto de SAR, se encuentran incluido dentro de los egresos en el rubro de "Servicios Personales" y ascendió a 1,129,903 y 1,097,354 respectivamente.

e) Convenio con el Instituto del Fondo nacional de la Vivienda para los Trabajadores (INFONAVIT)

Con fecha septiembre de 2010, mediante resolución número SGRF/GCRF/00156/10, el CIAD celebró convenio con el INFONAVIT mediante el cual se autorizó incorporar al CIAD y a sus trabajadores al régimen de vivienda que administra el Instituto del Fondo Nacional de la Vivienda para los Trabajadores.

Al 30 de junio de 2020 y 2019, el gasto correspondiente a las aportaciones por concepto de INFONAVIT, se encuentran incluido dentro de los egresos en el rubro de "Servicios Personales" y ascendió a 3,465,609 y 3,001,012 respectivamente.

❖ Nota 9 Fondos y Bienes de Terceros en Garantía y/o en Administración a Corto Plazo

Este rubro se integra de la siguiente manera:

Concepto	2020	2019
Fondos en administración	29,606,834	30,219,195
Bienes en garantía	156,765	224,012
	-----	-----
	29,763,599	30,442,207
	=====	=====

- a) Los Fondos en Administración, provienen principalmente de convocatorias de diferentes instituciones, principalmente de fideicomisos del CONACYT.

❖ Nota 10 Pasivos Diferidos

Pasivo Laboral. - Para la determinación del costo neto del periodo y del pasivo correspondiente a la prima de antigüedad, indemnizaciones y demás prestaciones a favor de los trabajadores se aplicaron las disposiciones de la norma de información financiera "NIF D-3 Obligaciones laborales".

La entidad tiene cuantificado un pasivo laboral devengado, sobre bases actuariales, por concepto de las primas de antigüedad y los pagos por separación a que tiene derecho el personal y que se otorgan de acuerdo con las disposiciones contenidas en la Ley Federal del Trabajo y su contrato colectivo, y que por los cuales al 31 de diciembre de 2019 y 2018, se tiene registrada una provisión, determinada sobre bases actuariales, de conformidad con la norma de información financiera antes mencionada por un monto de 62,548,313 y 57,020,151 , respectivamente.

❖ **Nota 11 Contingencias**

Al 30 de junio de 2020 y 2019, la Entidad tiene la siguiente contingencia:

Se tiene un pasivo cuantificado originado por diversos juicios laborales interpuestos en contra del CIAD ante la Junta Local de Conciliación y Arbitraje del Estado de Sonora, los cuales, en caso de fallarse en su contra, tendrían una afectación de su patrimonio por un monto de 10,674,061 y 10,346,821, el cual está reconocido dentro de las cuentas de orden al 30 de junio de 2020 y 2019.

➤ **II) Notas al Estado de Actividades**

❖ **Nota 12 Ingresos de Gestión**

Durante el período del 01 de enero al 30 de junio de 2020 y 2019, el CIAD recibió subsidios de las siguientes dependencias:

Concepto	2020	2019
Ingresos por Servicios	18,927,013	9,035,838
Subsidio Gobierno Federal	162,037,423	177,122,657
Ingresos Financieros	46,598	27,401
Otros Ingresos	2,912,952	3,759,685
	183,923,986	189,945,581
	183,923,986	189,945,581

❖ **Nota 13 Egresos y Otras Pérdidas**

Durante el período del 01 de enero al 30 de junio de 2020 y 2019, el CIAD erogo los siguientes importes:

Concepto	2020	2019
Servicios Personales	143,259,430	140,396,438
Materiales y Suministros	4,140,395	3,601,866
Servicios Generales	23,229,420	24,185,553
Transferencias, Asignaciones y Ayudas	372,677	1,630,077
Otros Gastos y Pérdidas Extraordinarias	25,568,315	24,801,687
	196,570,237	194,615,621
	196,570,237	194,615,621

Otros Gastos y pérdidas extraordinarias. -

Este rubro se integra de la siguiente manera:

Concepto	2020	2019
Depreciación del ejercicio	25,568,315	24,656,127
Otras pérdidas		145,560
	-----	-----
	25,568,315	24,801,688
	=====	=====

El CIAD se encuentra dentro del régimen fiscal del Título III de la Ley del Impuesto Sobre la Renta, que regula a las personas morales no contribuyentes, en virtud de tratarse de una Entidad pública con fines no lucrativos.

La Entidad como organismo descentralizado de la administración pública federal con personalidad jurídica y patrimonio propio, no es contribuyente del Impuesto Sobre la Renta (ISR) teniendo sólo la obligación de retener y enterar dicho impuesto sobre las remuneraciones al personal y a terceros, así como exigir la documentación que reúna los requisitos fiscales, cuando se efectúen pagos a terceros y esté obligado a ello en términos de la Ley, así como la de presentar declaraciones informativas conforme a la Ley de Impuesto Sobre la Renta (ISR).

Durante el ejercicio de 2010, la Entidad fue notificada por la Administración Central de Normatividad de Impuestos Internos de la Administración Jurídica del SAT, mediante oficio 600-04-05-2010-67316, que, a partir de esa fecha, se cancelaba la autorización que se le había otorgado a la Entidad para recibir donativos deducibles del impuesto sobre la renta, situación que prevalece hasta la fecha de la emisión de este informe.

➤ III) Notas al Estado de Variaciones en la Hacienda Pública

❖ Nota 14 Aportaciones al Patrimonio

El patrimonio del centro está constituido por las aportaciones realizadas desde la fecha de constitución hasta el 30 de junio de 2020 y 2019 se integra de la siguiente manera:

Concepto	2020	2019
Aportaciones Gobierno Federal año Actual	269,192,989	269,192,989
Aportaciones Gobierno Federal	82,093,413	82,093,413
	-----	-----
	351,286,402	351,286,402
Aportaciones Recurso CONACYT	333,150,668	325,938,804
Aportaciones Recurso Fideicomiso	66,850,863	62,826,737
Aportaciones Recursos Ajenos	44,762,486	43,806,969
	-----	-----
	796,050,419	783,858,912
Patrimonio donado	55,271,831	48,271,831
	-----	-----
	851,322,250	832,130,743
	=====	=====

➤ IV) Notas al Estado de Flujo de Efectivo

❖ Nota 15 Efectivo y Equivalentes

Al 30 de junio de 2020 y 2019, este rubro se integra como sigue:

Concepto	2020	2019
Fondos fijos de caja chica	12,000	12,000
Bancos tesorería	20,531,981	12,769,302
Bancos fondos de terceros en garantía	29,606,834	32,171,862
Inversiones temporales	4,591,502	3,555,243
	-----	-----
	54,742,317	48,508,407
	=====	=====

❖ Nota 16 Conciliación de los Flujos Netos de Efectivo

La conciliación de los flujos netos de efectivo de las actividades de operación y la cuenta de ahorro/ desahorro antes de los rubros extraordinarios, se presenta en el siguiente cuadro:

Concepto	2020	2019
Flujo neto de efectivo por actividades de operación	12,922,064	20,131,647
Depreciación	25,568,315	24,656,127
Otras pérdidas		145,560
	-----	-----
Desahorro del ejercicio	-12,646,251	-4,670,040
	=====	=====

➤ V) Conciliación entre los Ingresos Presupuestarios y Contables, así como entre los Egresos Presupuestarios y los Egresos Contables.

❖ Nota 17 Conciliación Entre los Ingresos y Egresos Presupuestarios y Contables: Sin información que revelar.

➤ **B) NOTAS DE MEMORIA (Cuentas de Orden)**

❖ **Nota 18 Cuentas de Orden Contable y Presupuestales**

Al 30 de junio de 2020, el saldo en cuentas de orden para el manejo contable de la Entidad se muestra en el siguiente cuadro:

Concepto	2020
Deudores Ajenos (Proyectos Externos)	1,052,432
Transferencia entre Proyectos	33,526,086
Concentradora D.D. (Proyectos externos)	-1,052,432
Transferencia entre Proyectos	33,526,086

❖ **Nota 19 Valores:** Sin información que revelar

❖ **Nota 20 Emisión de Obligaciones:** Sin información que revelar

❖ **Nota 21 Avals y garantías:** Sin información que revelar

❖ **Nota 22 Juicios:**

Concepto	2020
Demandas y Juicios Laborales	10,674,061
Demandas y Juicios Laborales en Resolución	-10,674,061

❖ **Nota 23 Bienes concesionados o en comodato:** Sin información que revelar

➤ **C) NOTAS DE GESTION ADMINISTRATIVA**

❖ **Nota 24 Introducción, Constitución, Panorama Económico y Financiero**

El Centro de Investigación en Alimentación y Desarrollo, A.C. (en adelante el CIAD), es una Entidad Paraestatal que se constituyó el 16 de marzo de 1982 como Asociación Civil con fines no lucrativos de acuerdo con la Ley Federal de Entidades Paraestatales.

Para el periodo que se reporta el personal del CIAD está conformado por 439 trabajadores; 134 investigadores titulares, 78 investigadores asociados, 117 técnicos académicos y 110 administrativos. Del total del personal, el 15% es EVENTUAL, situación que no abona a un clima laboral e institucional adecuado, por lo que es apremiante una solución de fondo a este problema. Adicionalmente, al capital humano del Centro también lo conforman 26 investigadores del programa de Cátedras CONACYT para jóvenes investigadores, 12 de ellos están asignados a consorcios donde el CIAD participa: Alianza para el Desarrollo Sustentable del Pacífico-Sur (ADESUR); Centro de Investigación y Desarrollo en Agrobiotecnología Alimentaria (CIDEA); y Centro para la Innovación y Desarrollo Agroalimentario de Michoacán (CIDAM).

El periodo de informe ha estado caracterizado por un sustantivo proceso de reajuste y reestructuración en varias dimensiones para las instituciones de ciencia y tecnología. En principio, ha sido necesario adaptarse a cambios normativos que han impactado la operación institucional, tocando inclusive el ambiente laboral del Centro. En segundo lugar, el ajuste se ha dado también en materia presupuestaria, llevando a establecer medidas de austeridad en casi todos los rubros de la actividad sustantiva y administrativa. En tercer lugar, la visión de la nueva administración en el tema científico-tecnológico ha puesto énfasis en la aplicación de la investigación para contribuir a la solución de grandes problemas nacionales, buscando un mayor impacto social de la misma.

Si bien los dos primeros elementos de reajuste mencionados han impactado de manera importante la operación institucional en el corto plazo, la tercera, la nueva visión, presenta amplias oportunidades presentes y futuras para el rol del CIAD en el Sistema de ciencia y tecnología del país. Desde sus inicios el Centro se planteó la vinculación con los diversos sectores de la sociedad, realizando investigación aplicada a los problemas regionales, sin descuidar la investigación básica o de frontera. En tal sentido, la nueva visión de ciencia, tecnología e innovación presenta un área de oportunidad enorme en un esquema de vinculación con actores sociales y gubernamentales y de temas estratégicos y prioritarios en los cuales el CIAD ya cuenta con amplia experiencia. Además, los temas centrales de investigación del Centro son estratégicos para el desarrollo nacional: sustentabilidad alimentaria, nutrición y salud, medio ambiente y desarrollo sustentable, desarrollo regional, entre otros. De ahí la apuesta a los ProNaCes, PRODETER, etc.

En este sentido, como institución somos optimistas hacia el futuro. Ciertamente, este primer año ha sido, y será, de transición y reacomodo, por ejemplo, en términos de normatividad, por un lado, y el conocimiento y "familiaridad" con los nuevos fondos de financiamiento, por otro. Esta fase de transición no será fácil, con expectativas en el corto plazo de caídas en la generación de recursos propios. Por ello es importante visualizar la manera en que el Centro pueda transitar positivamente esta etapa, en la cual pueda contribuir participando en este tipo de proyectos de alto impacto social, y a la vez recuperar opciones de financiamiento de proyectos que provean recursos propios que puedan ser utilizados en rubros donde no se cuenta con presupuesto fiscal.

❖ Nota 25 Organización y Objeto Social

Su objeto social consiste en la realización de investigaciones científicas y tecnológicas en ciencias exactas, naturales y sociales, así como la formación de recursos humanos y brindar apoyos a los sectores público y privado de estas áreas.

Para el logro de sus objetivos el CIAD, tiene sus instalaciones principales en la ciudad de Hermosillo, Sonora, y cuenta con 6 Unidades Regionales de Investigación en las ciudades de Mazatlán y Culiacán, Sinaloa, Delicias y Ciudad Cuauhtémoc, Chihuahua y Laboratorios de Investigación en Guaymas, Sonora y una Unidad de Gestión Tecnológica (UGT) en la ciudad de Tepic, Nayarit y el Centro de Investigación y Desarrollo en Agrobiotecnología Alimentaria en la ciudad de Pachuca, estado de Hidalgo.

El CIAD está constituido por los siguientes organismos:

- Secretaría de Educación Pública (SEP)
- Consejo Nacional de Ciencias y Tecnología (CONACYT)
- Universidad Nacional Autónoma de México (UNAM)
- Instituto Politécnico Nacional (IPN)
- Secretaría de Agricultura, Ganadería, Desarrollo Rural, Pesca y Alimentación (SAGARPA)
- Centro de Investigaciones Biológicas del Noroeste (CIBNOR)

- Gobierno del Estado de Sonora
- Gobierno del Estado de Chihuahua
- Gobierno del Estado de Sinaloa

De conformidad con lo dispuesto en la Ley para el Fomento de la Investigación Científica y Tecnológica, se publicó el 16 de agosto de 2000 en el Diario Oficial de la Federación el "Acuerdo por el que se reconocen diversas Entidades paraestatales del sistema SEP-CONACYT como centros públicos de investigación". Este acuerdo surte efecto a partir de la fecha de celebración del convenio de desempeño a que hace mención la referida Ley, el cual fue firmado el 31 de marzo del año 2000.

El objeto principal del convenio de desempeño es fortalecer la autonomía técnica, operativa y administrativa; así como alcanzar las metas y resultados que se establecen en el mismo, relacionándolos con criterios e indicadores de desempeño sustitutivo, coadyuvando a la flexibilidad presupuestaria con el fin de mejorar el ejercicio presupuestal del gasto público de acuerdo a lo dispuesto en el Presupuesto de egresos de la Federación.

❖ Nota 26 Bases de Preparación de los Estados Financieros y Principales Políticas Contables

Las políticas contables más representativas utilizadas por el CIAD para la preparación de sus estados financieros, se resumen a continuación:

a) Bases de registro

A partir del 1 de enero de 2012, los estados financieros adjuntos fueron preparados de acuerdo con la base acumulativa, apegándose al marco conceptual y los postulados básicos de contabilidad gubernamental, así como a las normas y metodologías que establecen los momentos contables, los clasificadores y los manuales de contabilidad gubernamental armonizados. Asimismo, a partir de la fecha señalada tienen la obligación de emitir información contable, presupuestaria y programática sobre la base técnica prevista en los documentos técnico – contables mencionados en dicho acuerdo, en cumplimiento con la Ley General de Contabilidad Gubernamental (LGCG), que entró en vigor el 1 de enero de 2009 iniciando su vigencia a partir de los ejercicios iniciados en enero de 2012.

Con base en lo anterior, las cifras que se incluyen en los estados financieros al 30 de junio de 2019 y 2018 que se acompañan han sido determinados sobre valores históricos originales, sin reconocer los efectos de la inflación de acuerdo con las disposiciones establecidas en la NIF B-10 "Efectos de la Inflación" emitida por el Consejo Mexicano de Normas de Información Financiera (CINIF), con excepción de los bienes que integran los rubros de Bienes Inmuebles, Infraestructura y Construcciones en Proceso y Bienes Muebles, así como otras políticas contables que se describen posteriormente que difieren de las normas de información financiera.

La LGCG tiene como objeto establecer los criterios generales que rigen la contabilidad gubernamental y la emisión de la información financiera de los entes públicos, con la finalidad de lograr la armonización contable a nivel nacional, para lo cual fue creado el Consejo Nacional de Armonización Contable (CONAC) como órgano de coordinación para la armonización de la contabilidad gubernamental, el cual tiene por objeto la emisión de las normas contables y las disposiciones presupuestales que se aplican para la generación de información financiera y presupuestal que emitan los entes públicos.

b) Reconocimiento de la inflación

La Entidad reconoció los efectos de la inflación en la información financiera hasta diciembre de 2007 en Bienes Inmuebles, Infraestructura y Construcciones en Proceso y Bienes Muebles, su depreciación acumulada y la del ejercicio, de conformidad con la circular técnica gubernamental NIF 06 Bis "Reconocimiento de los efectos de la inflación", utilizando para tal propósito el Índice Nacional de Precios al Consumidor (INPC) publicado por el Banco de México, las cuales difieren de las normas de información financiera, emitidas por el CINIF, ya que además de la actualización del activo fijo, su depreciación acumulada y la del ejercicio, requieren que se actualicen cada una de las cuentas patrimoniales, que se cuantificara el resultado por posición monetaria del ejercicio y que se actualizarán todos los rubros de los estados financieros a pesos de poder adquisitivo de la fecha de cierre del último ejercicio a que correspondan los estados financieros. Ver Nota 26.g

A partir de 2008, el CIAD aplicó las disposiciones establecidas en la NEIFGS 07 "Reconocimiento de los efectos de la inflación", que sustituyó a la NIF-06-BIS. Esta nueva disposición señala que las Entidades pueden operar en dos entornos económicos; el inflacionario, cuando en los tres ejercicios anuales anteriores la inflación acumulada es igual o mayor del 26%, para lo cual se deben reconocer los efectos de la inflación en los activos fijos en uso y el entorno no inflacionario, cuando en el mismo periodo la inflación es menor del 26%, bajo este entorno, las Entidades paraestatales del sector público, deberán de suspender el reconocimiento de los efectos de inflación en la información financiera.

Cuando se presente nuevamente un entorno inflacionario, se efectuará una reconexión (reconocimiento en forma retrospectiva de los efectos no reconocidos en ejercicios no inflacionarios).

Las Entidades que hayan reconocido algún Resultado por Tenencia de Activos no Monetarios (RETANM) al haber aplicado método de Costos Específicos a través de avalúos de activos fijos, dentro del patrimonio, deberán identificar la parte realizada y su monto se reflejará dentro de los resultados acumulados. En caso de que resulte impráctico determinar la parte no realizada, se podrá reclasificar la totalidad del saldo del RETANM al rubro de resultados acumulados.

En el mes de diciembre de 2009, la compañía reclasificó la totalidad del Superávit por revaluación acumulado correspondiente a los activos no realizados al 1º de enero de 2009, por un monto de 15, 026,309 al rubro del déficit acumulados.

c) Efectivo y fondos de administración

El efectivo corresponde a recursos disponibles en bancos, destinados a cubrir la operación de la Entidad. Los remanentes en efectivo no utilizados al cierre del ejercicio, se reintegran a la Tesorería de la Federación (TESOFE) al igual que los rendimientos generados por efectivo existente proveniente de recursos fiscales.

Los depósitos de fondos de terceros o fondos en administración corresponden a recursos que las instituciones o empresas privadas entregan a la Entidad para los proyectos de investigación, los cuales se registran en cuentas bancarias individuales para un mejor control de cada uno de los proyectos.

Al cierre del ejercicio, los cheques en tránsito pendientes de entregar a sus beneficiarios no se reclasifican en los estados financieros para presentarlos formando parte del efectivo, debido a que la Entidad los considera como parte del presupuesto ejercido. Las Normas de Información Financiera (NIF) emitidas por el CINIF, requieren que los cheques expedidos no entregados a sus beneficiarios se presenten formando parte del renglón de efectivo.

d) Inversiones temporales

Las inversiones en valores de inmediata realización o inversiones temporales se registran al costo de adquisición, el cual no excede a su valor de mercado. Los intereses ganados se registran conforme se devengan.

e) Fideicomiso

En este rubro se registran las aportaciones provenientes de los remanentes de cada ejercicio que la Entidad ha obtenido, desde su constitución a la fecha, más los rendimientos devengados a la fecha del balance, que es igual a su valor neto estimado de realización, los cuales se manejan a través de un fideicomiso. Los intereses ganados se reconocen conforme se devengan incrementando el monto del fideicomiso. Los recursos de este fideicomiso se destinan exclusivamente para los proyectos del CIAD.

f) Inventarios de materiales de laboratorio

Las compras de reactivos, materiales de laboratorio y otros inventarios, se registran al costo de adquisición con cargo a los resultados del ejercicio en que se adquieren. Por su poca importancia, no se registran como inventarios, al cierre del ejercicio, las existencias de estos materiales.

g) Bienes Inmuebles, Infraestructura y Construcciones en Proceso y Bienes Muebles

Se registran originalmente a su costo de adquisición, actualizándose su valor hasta el 31 de diciembre de 2007, con base en el índice nacional de precios al consumidor publicado por el Banco de México sobre el valor de adquisición de los bienes.

Su depreciación se calcula, por el método de línea recta, aplicando las siguientes tasas anuales de depreciación sobre el valor de los activos actualizados hasta diciembre de 2007, de conformidad con la NEIFGS 07 "Reconocimiento de los efectos de la inflación".

Concepto	%
Edificios	5
Mobiliario y equipo de oficina	10
Equipo de transporte	20
Mobiliario y equipo educacional y recreativo	10
Maquinaria, otros equipos y herramientas	10 y 20
Otros bienes inmuebles	10
Equipo e instrumental médico	10

La actualización de las bajas de activo fijo efectuadas durante el ejercicio, se registran con cargo a los resultados del ejercicio. Hasta 2012, la actualización de las bajas de activo fijo efectuadas durante el ejercicio, se registraban disminuyendo el superávit por revaluación reconocido dentro del patrimonio, por lo que, durante el periodo del 01 de enero al 31 de diciembre de 2012, el CIAD disminuyó, por estos conceptos, el patrimonio por un monto de 582,316.

h) Pagos al personal

Las primas de antigüedad, indemnizaciones y demás prestaciones a que tiene derecho el personal durante y al término de su relación laboral conforme a lo establecido en la Ley Federal de Trabajo y su Contrato Colectivo, son determinadas sobre bases actuariales, de conformidad con los nuevos lineamientos de la NIF D-3, obligaciones laborales. Ver Nota 10.

La prima quinquenal o quinquenio es una prestación con cargo a los resultados del ejercicio en que se efectúa el pago y que se paga en efectivo a partir del 5° año ininterrumpido de labores hasta los 20 años. Esta prestación se calcula hasta los primeros 20 años de antigüedad del trabajador aplicando el 2% del salario tabular vigente y el 2.5% a partir del año 21 hasta su jubilación.

Los pagos por estos conceptos, una vez que se hacen exigibles se registran con cargo a la provisión determinada conforme a las disposiciones mencionadas en el primer párrafo.

i) Ingresos por servicios prestados a clientes y de fondos en administración. -

Los servicios proporcionados a los clientes se registran como un ingreso en el mes en que se prestan, invariablemente de la fecha en que se efectúe su cobro.

Al 30 de junio de 2020 y 2019, las cuentas por cobrar derivadas de los fondos en administración ascienden a 1,132,030 y 2,400,000 respectivamente.

j) Ingresos por subsidios

La Secretaría de Hacienda y Crédito Público envió a la H. Cámara de Diputados, el anteproyecto de presupuesto 2020 para el CIAD, constituido por 373,291,949 de recursos fiscales y 54,866,543 de recursos propios, siendo un total de 428,158,492 anteproyecto aprobado y con el cual inicio actividades el CIAD.

Los recursos federales que se reciben por estos conceptos y que se destinan al gasto de inversión, incrementan el patrimonio de la Entidad.

k) Aguinaldo devengado


Hasta el 31 de diciembre de 2009, el CIAD registraba el aguinaldo conforme se devengaba, independientemente de la fecha en que se efectuaba el pago.

A partir del 1 de enero de 2010, el CIAD adoptó el criterio basado en el principio de anualidad presupuestaria, que consiste en registrar en resultados el aguinaldo pagado durante el ejercicio y no registrar como provisión en los resultados del año, el aguinaldo devengado durante el mismo, cuyo pago se efectúa hasta el mes de enero del siguiente año, en virtud de que no forma parte del presupuesto autorizado del propio ejercicio.

El importe por concepto de aguinaldo, devengado al 31 de diciembre de 2019 fue de 22,059,011 y el cual se pagó en el mismo ejercicio.

- ❖ **Nota 27 Posición en Moneda Extranjera y Protección por Riesgo Cambiario:** Sin información que revelar.
- ❖ **Nota 28 Reporte Analítico del Activo:** Sin información que revelar.
- ❖ **Nota 29 Fideicomisos, Mandatos y Análogos:** Sin información que revelar.
- ❖ **Nota 30 Reporte de la Recaudación:** Sin información que revelar.
- ❖ **Nota 31 Información sobre la Deuda y El Reporte Analítico de la Deuda:** Sin información que revelar.
- ❖ **Nota 32 Calificaciones Otorgadas:** Sin información que revelar.
- ❖ **Nota 33 Proceso de Mejora:** Sin información que revelar.
- ❖ **Nota 34 Información por Segmentos:** Sin información que revelar.
- ❖ **Nota 35 Eventos Posteriores al Cierre:** Sin información que revelar.
- ❖ **Nota 36 Partes Relacionadas:** Sin información que revelar.

Bajo protesta de decir verdad declaramos que los estados financieros y sus notas son razonablemente correctos y son responsabilidad del emisor.


C.P. Alberto Castañeda Rosas
Encargado de Despacho de la Dirección Administrativa


C.P. Gloria Inés Pérez Jiménez
Jefe de Departamento de Contabilidad y Tesorería