

**CENTRO DE INVESTIGACION EN ALIMENTACION Y
DESARROLLO, A.C.**



**ESTADOS FINANCIEROS
AL 30 DE JUNIO DE 2017**



ESTADO DE SITUACION FINANCIERA
DE ENERO A JUNIO DE 2017 Y DE ENERO A JUNIO DE 2016

Hoja : 1 de 1
Hora : 02:39 p.m.
Fecha : 05/07/2017

ACTIVO	2017	2016	PASIVO	2017	2016
ACTIVO CIRCULANTE			PASIVO CIRCULANTE		
EFFECTIVO Y EQUIVALENTES	64,071,842.99	95,647,851.38	CUENTAS POR PAGAR A CORTO PLAZO	25,179,134.27	39,675,630.04
EFFECTIVO	23,000.00	20,500.00	SERVICIOS PERSONALES POR PAGAR A CORTO PLAZO	1,610,737.79	11,571.84
BANCOS / TESORERIA	4,199,222.22	14,690,125.44	PROVEEDORES POR PAGAR A CORTO PLAZO	4,967,545.88	8,073,532.35
INVERSIONES TEMPORALES (HASTA 3 MESES)	2,506,296.04	4,694,464.27	RETENCIONES Y CONTRIBUCIONES X PAGAR A C. PRO	11,113,493.14	14,896,562.47
DEPOS DE FONDO DE TERC EN GARANTIA Y/O ADMON	57,343,324.73	76,242,761.67	OTRAS CUENTAS POR PAGAR A CORTO PLAZO	7,487,377.46	7,733,463.38
DERECHOS A RECIBIR EFFECTIVO O EQUIVALENTES	10,439,282.26	20,450,314.49	DOCUMENTOS POR PAGAR A CORTO PLAZO	-0.00	-0.00
CUENTAS POR COBRAR A CORTO PLAZO	2,918,078.23	11,718,195.80	PORCION A CORTO PLAZO DE LA DEUDA PUBLICA A L	-0.00	-0.00
DEUDOS DIVERSOS POR COBRAR A CORTO PLAZO	7,488,906.89	8,298,874.97	PASIVOS DIFERIDOS A CORTO PLAZO	-0.00	-0.00
IMPUESTO AL VALOR AGREGADO ACREDITABLE	31,688.55	432,087.17	FONDOS Y BIENES DE TERCEROS EN ADMON Y/O GARA	52,219,938.13	89,442,738.50
OTROS DERECHOS A RECIBIR EFEC O EQUIV A C.PRO	608.59	1,156.55	FONDOS EN GARANTIA A CORTO PLAZO	171,900.07	425,969.89
DERECHOS A RECIBIR BIENES O SERVICIOS	1,211,897.98	1,630,673.28	FONDOS EN ADMINISTRACION A CORTO PLAZO	52,048,038.06	89,016,768.61
ANT PROV POR ADQ DE BIENES Y PREST DE SERV CP	115,940.82	534,716.12	PROVISIONES A CORTO PLAZO	-0.00	-0.00
ANTICIPO A CONTRATISTAS (OBRAS) A CORTO PLAZO	939,192.65	939,192.65	OTROS PASIVOS A CORTO PLAZO	-0.00	-0.00
DEPOS PARA GARANTIZAR ADQUIS BIENES Y/O SERV	156,764.51	156,764.51	TOTAL DE PASIVO CIRCULANTE	77,399,092.40	120,118,368.54
INVENTARIOS	0.00	0.00	PASIVO NO CIRCULANTE		
ALMACEN	0.00	0.00	CUENTAS POR PAGAR A LARGO PLAZO	-0.00	-0.00
ESTIMACION DE PERDIDAS O DETERIORO DE ACTIVOS	-558,717.60	-220,371.84	DOCUMENTOS POR PAGAR A LARGO PLAZO	-0.00	-0.00
ESTIM. CUENTAS INCOBRABLES POR EFVO O EQUIV	-558,717.60	-220,371.84	DEUDA PUBLICA A LARGO PLAZO	-0.00	-0.00
OTROS ACTIVOS CIRCULANTES	0.00	0.00	PASIVOS DIFERIDOS A LARGO PLAZO	-0.00	-0.00
TOTAL DE ACTIVO CIRCULANTE	75,164,305.63	117,508,467.31	FONDOS Y BIENES DE TERCEROS EN ADMON Y/O GARA	-0.00	-0.00
ACTIVO NO CIRCULANTE			PROVISIONES A LARGO PLAZO	50,921,066.98	26,389,474.13
INVERSIONES FINANCIERAS A LARGO PLAZO	1,191.58	15,327,105.00	OTRAS PROVISIONES A LARGO PLAZO	50,921,066.98	26,389,474.13
FIDEICOMISOS, MANDATOS Y ANALOGOS	1,191.58	15,327,105.00	TOTAL DE PASIVO NO CIRCULANTE	50,921,066.98	26,389,474.13
DERECHOS A RECIBIR EFFECTIVO O EQUIV A LARGO P	0.00	0.00	TOTAL DE PASIVO	128,320,159.38	146,507,842.67
BIENES INMUEBLES, INFRAESTRUCTURA Y CONTRUCCIO	285,781,239.13	280,933,985.57	HACIENDA PUBLICA/ PATRIMONIO		
TERRENOS	21,320,431.46	21,320,431.46	AFORTACIONES	351,286,401.60	337,480,477.60
EDIFICIOS NO HABITACIONALES	248,506,280.48	248,506,280.48	DONACIONES DE CAPITAL	360,479,489.26	334,400,056.76
CONSTRUCCIONES EN PROCESO EN BIENES PROPIOS	15,954,527.19	11,107,273.63	HACIENDA PUBLICA/PATRIMONIO GENERADO	-372,998,023.77	-290,169,431.42
BIENES MUEBLES	552,449,480.16	503,617,656.69	RESULTADOS DEL EJERCICIO (AHORRO/DESAHORRO)	-28,389,342.75	-18,376,087.32
MOBILIARIO Y EQUIPO DE ADMINISTRACION	50,656,713.84	49,794,434.24	RESULTADOS DE EJERCICIOS ANTERIORES	-401,468,089.91	-328,652,749.19
MOBILIARIO Y EQUIPO EDUCACIONAL Y RECREATIVO	6,549,957.36	6,522,831.96	SUPERAVIT O DEFICIT POR REVALUACION ACUM	56,859,408.89	56,859,405.09
EQUIPO E INSTRUMENTAL MEDICO Y DE LABORATORIO	459,555,119.46	412,026,373.43	MODIFICACIONES AL PATRIMONIO	-0.00	-0.00
VEHICULOS Y EQUIPO DE TRANSPORTE	12,680,436.27	12,425,236.27	RECTIFICACIONES DE RESULTADOS EJERCICIOS ANTE	-0.00	-0.00
MAQUINARIA, OTROS EQUIPOS Y HERRAMIENTAS	23,007,253.23	22,848,780.79	RECTIFICACIONES DE RESULTADOS DE EJERCICIOS A	-0.00	-0.00
ACTIVOS INTANGIBLES	0.00	0.00	EXCESO O INSUFICIENCIA EN LA ACTUAL DE LA HAC	-0.00	-0.00
DEPRECIACIONES, DETERIORO Y AMORT. ACUM DE BI	-438,308,190.03	-389,168,268.96	TOTAL DE HACIENDA PUBLICA/ PATRIMONIO	346,767,867.09	381,711,102.94
DEPRECIACION ACUMULADA DE BIENES INMUEBLES	-119,365,071.63	-107,095,371.83	TOTAL DE PASIVO + PATRIMONIO	475,088,026.47	528,218,945.61
DEPRECIACION ACUMULADA DE BIENES MUEBLES	-318,943,118.47	-282,072,897.20			
AMORTIZACION ACUM. DE ACTIVOS INTANGIBLES	0.07	0.07			
ACTIVOS DIFERIDOS	0.00	0.00			
ESTIMACION POR PERDIDAS O DETERIORO DE ACTIVO	0.00	0.00			
OTROS ACTIVOS NO CIRCULANTES	0.00	0.00			
TOTAL DE ACTIVO NO CIRCULANTE	399,823,720.84	410,710,478.30			
TOTAL DE ACTIVO	475,088,026.47	528,218,945.61			

* Bajo protesta de decir verdad declaramos que los Estados Financieros y sus notas, son razonablemente correctos y son responsabilidad del emisor

C.P. GLORIA INÉS PEREZ JIMENEZ
JEFE DEL DEPTO DE CONTABILIDAD

C.P. RICARDO EFREN VALDEZ
ESPINOZA
DIRECTOR ADMINISTRATIVO


DR. PABLO WONG GONZALEZ
DIRECTOR GENERAL





E S T A D O D E A C T I V I D A D E S
DE ENERO A JUNIO DE 2017 Y DE ENERO A JUNIO DE 2016

	2017	2016
INGRESOS Y OTROS BENEFICIOS		
INGRESOS DE GESTION	12,069,326.43	13,369,411.93
INGRESOS POR VENTA DE BIENES Y SERVICIOS	12,069,326.43	13,369,411.93
INGR OPER. ENTIDADES PARAESTATALES NO EMPRESA	12,069,326.43	13,369,411.93
PARTICIPACIONES, APORTACIONES, TRANSFERENCIAS	159,859,063.00	168,504,287.00
TRANSFERENCIAS, ASIGNACIONES, SUBSIDIOS Y OTRAS	159,859,063.00	168,504,287.00
TRANSF. INTERNAS Y ASIGNACIONES SECTOR PUBLIC	159,859,063.00	168,504,287.00
OTROS INGRESOS Y BENEFICIOS	594,592.94	918,740.02
INGRESOS FINANCIEROS	30,215.65	14,875.36
INTERESES GANADOS VALORES, CREDITOS, BONOS OTRO	30,215.65	14,875.36
INCREMENTO POR VARIACION DE INVENTARIOS	-0.00	-0.00
DISMINUCION DE ESTIMACIONES, PROVISIONES Y RE	-0.00	-0.00
OTROS INGRESOS	-0.00	-0.00
OTROS INGRESOS VARIOS	564,377.29	903,864.66
TOTAL DE INGRESOS Y OTROS BENEFICIOS	172,522,982.37	182,792,438.95
GASTOS Y OTRAS PERDIDAS		
GASTOS DE FUNCIONAMIENTO	173,025,118.25	175,538,772.87
SERVICIOS PERSONALES	140,725,480.37	135,217,353.55
MATERIALES Y SUMINISTROS	5,696,014.18	6,507,953.57
SERVICIOS GENERALES	26,603,623.70	33,813,465.75
TRANSFERENCIAS, ASIGNACIONES, SUBSIDIOS Y OTR	2,316,702.66	2,218,403.30
SUBSIDIOS Y SUBVENCIONES	0.00	0.00
AYUDAS SOCIALES	2,316,702.66	2,218,403.30
PARTICIPACIONES Y APORTACIONES	0.00	0.00
OTROS GASTOS Y PERDIDAS EXTRAORDINARIAS	25,570,504.21	23,411,350.10
ESTIMACIONES, DEPREC, DETER, AMORT, PROVISIONE	25,498,965.51	23,411,316.69
OTRAS PERDIDAS	71,538.70	33.41
TOTAL DE GASTOS Y OTRAS PERDIDAS	200,912,325.12	201,168,526.27
AHORRO / DESAHORRO NETO DEL EJERCICIO	-28,389,342.75	-18,376,087.32

* Bajo protesta de decir verdad declaramos que los Estados Financieros y sus notas, son razonablemente correctos y son responsabilidad del emisor


C.P. GLORIA INES PEREZ JIMENEZ
JEFE DEL DEPTO DE CONTABILIDAD


C.P. RICARDO EFREN VALDEZ
ESPINOZA
DIRECTOR ADMINISTRATIVO


DR. PABLO WONG GONZALEZ
DIRECTOR GENERAL

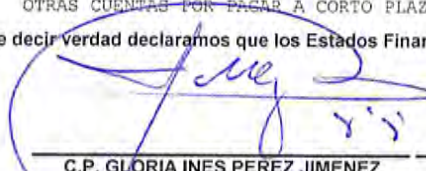



ESTADO DE CAMBIOS EN LA SITUACIÓN FINANCIERA
 DE ENERO A JUNIO DE 2017 Y DE ENERO A JUNIO DE 2016


Hoja : 1 de 2
 Hora : 10:16 a.m.
 Fecha : 13/07/2017

CONCEPTO	ORIGEN	APLICACIÓN
ACTIVO	106,809,996.17	53,679,077.03
ACTIVO CIRCULANTE	42,344,161.68	0.00
EFFECTIVO Y EQUIVALENTES	31,576,008.39	0.00
EFFECTIVO	0.00	2,500.00
BANCOS / TESORERIA	10,490,903.22	0.00
INVERSIONES TEMPORALES (HASTA 3 MESES)	2,188,168.23	0.00
DEPOS DE FONDO DE TERC EN GARANTIA Y/O ADMON	18,899,436.94	0.00
DERECHOS A RECIBIR EFFECTIVO O EQUIVALENTES	10,011,032.23	0.00
CUENTAS POR COBRAR A CORTO PLAZO	8,900,117.57	0.00
DEUDORES DIVERSOS POR COBRAR A CORTO PLAZO	809,968.08	0.00
IMPUESTO AL VALOR AGREGADO ACREDITABLE	400,398.62	0.00
OTROS DERECHOS A RECIBIR EFEC O EQUI A C.PZO	547.96	0.00
DERECHOS A RECIBIR BIENES O SERVICIOS	418,775.30	0.00
ANT PROV POR ADQ DE BIENES Y PREST DE SERV CP	418,775.30	0.00
ANTICIPO A CONTRATISTAS (OBRAS) A CORTO PLAZO	0.00	0.00
DEPOS PARA GARANTIZAR ADQUIS BIENES Y/O SERV	0.00	0.00
INVENTARIOS	0.00	0.00
ALMACEN	0.00	0.00
ESTIMACION DE PERDIDAS O DETERIORO DE ACTIVOS	338,345.76	0.00
ESTIM. CUENTAS INCOBRABLES POR EFVO O EQUIV	338,345.76	0.00
OTROS ACTIVOS CIRCULANTES	0.00	0.00
ACTIVO NO CIRCULANTE	64,465,834.49	53,679,077.03
INVERSIONES FINANCIERAS A LARGO PLAZO	15,325,913.42	0.00
FIDEICOMISOS, MANDATOS Y ANALOGOS	15,325,913.42	0.00
DERECHOS A RECIBIR EFFECTIVO O EQUIV A LARGO P	0.00	0.00
BIENES INMUEBLES, INFRAESTRUCTURA Y CONTRUCCIO	0.00	4,847,253.56
TERRENOS	0.00	0.00
EDIFICIOS NO HABITACIONALES	0.00	0.00
CONSTRUCCIONES EN PROCESO EN BIENES PROPIOS	0.00	4,847,253.56
BIENES MUEBLES	0.00	48,831,823.47
MOBILIARIO Y EQUIPO DE ADMINISTRACION	0.00	862,279.60
MOBILIARIO Y EQUIPO EDUCACIONAL Y RECREATIVO	0.00	27,125.40
EQUIPO E INSTRUMENTAL MEDICO Y DE LABORATORIO	0.00	47,528,746.03
VEHICULOS Y EQUIPO DE TRANSPORTE	0.00	255,200.00
MAQUINARIA, OTROS EQUIPOS Y HERRAMIENTAS	0.00	158,472.44
ACTIVOS INTANGIBLES	0.00	0.00
DEPRECIACIONES, DETERIORO Y AMORT. ACUM DE BI	49,139,921.07	0.00
DEPRECIACION ACUMILADA DE BIENES INMUEBLES	12,269,699.80	0.00
DEPRECIACION ACUMILADA DE BIENES MUEBLES	36,870,221.27	0.00
AMORTIZACION ACUM. DE ACTIVOS INTANGIBLES	0.00	0.00
ACTIVOS DIFERIDOS	0.00	0.00
ESTIMACION POR PERDIDAS O DETERIORO DE ACTIVO	0.00	0.00
OTROS ACTIVOS NO CIRCULANTES	0.00	0.00
PASIVO	24,531,592.85	42,719,276.14
PASIVO CIRCULANTE	0.00	42,719,276.14
CUENTAS POR PAGAR A CORTO PLAZO	0.00	5,496,475.77
SERVICIOS PERSONALES POR PAGAR A CORTO PLAZO	1,599,165.95	0.00
PROVEEDORES POR PAGAR A CORTO PLAZO	0.00	3,105,986.47
RETENCIONES Y CONTRIBUCIONES X PAGAR A C. PZO	0.00	3,743,069.33
OTRAS CUENTAS POR PAGAR A CORTO PLAZO	0.00	246,585.92

* Bajo protesta de decir verdad declaramos que los Estados Financieros y sus notas, son razonablemente correctos y son responsabilidad del emisor


 C.P. GLORIA INES PEREZ JIMENEZ
 JEFE DEL DEPTO DE CONTABILIDAD


 C.P. RICARDO EFREN VALDEZ
 ESPINOZA
 DIRECTOR ADMINISTRATIVO


 DR. PABLO WONG GONZALEZ
 DIRECTOR GENERAL





ESTADO DE CAMBIOS EN LA SITUACIÓN FINANCIERA
 DE ENERO A JUNIO DE 2017 Y DE ENERO A JUNIO DE 2016


Hoja : 2 de 2
 Hora : 10:16 a.m.
 Fecha : 13/07/2017

CONCEPTO	ORIGEN	APLICACIÓN
DOCUMENTOS POR PAGAR A CORTO PLAZO	0.00	0.00
PORCION A CORTO PLAZO DE LA DEUDA PUBLICA A L	0.00	0.00
PASIVOS DIFERIDOS A CORTO PLAZO	0.00	0.00
FONDOS Y BIENES DE TERCEROS EN ADMON Y/O GARA	0.00	37,222,800.37
FONDOS EN GARANTIA A CORTO PLAZO	0.00	254,069.82
FONDOS EN ADMINISTRACION A CORTO PLAZO	0.00	36,968,730.55
PROVISIONES A CORTO PLAZO	0.00	0.00
OTROS PASIVOS A CORTO PLAZO	0.00	0.00
PASIVO NO CIRCULANTE	24,531,592.85	0.00
CUENTAS POR PAGAR A LARGO PLAZO	0.00	0.00
DOCUMENTOS POR PAGAR A LARGO PLAZO	0.00	0.00
DEUDA PUBLICA A LARGO PLAZO	0.00	0.00
PASIVOS DIFERIDOS A LARGO PLAZO	0.00	0.00
FONDOS Y BIENES DE TERCEROS EN ADMON Y/O GARA	0.00	0.00
PROVISIONES A LARGO PLAZO	24,531,592.85	0.00
OTRAS PROVISIONES A LARGO PLAZO	24,531,592.85	0.00
HACIENDA PUBLICA/ PATRIMONIO	47,885,360.30	82,828,596.15
HACIENDA PUBLICA/PATRIMONIO CONTRIBUIDO	47,885,356.50	0.00
APORTACIONES	13,805,924.00	0.00
PATRIMONIO	0.00	0.00
APORTACIONES GOB FEDERAL AÑO ACTUAL	13,805,924.00	0.00
DONACIONES DE CAPITAL	34,079,432.50	0.00
SUPERAVIT/DEFICIT POR DONACION	34,079,432.50	0.00
HACIENDA PUBLICA/PATRIMONIO GENERADO	3.80	82,828,596.15
RESULTADOS DEL EJERCICIO (AHORRO/DESAHORRO)	0.00	10,013,255.43
AHORRO O DESAHORRO DEL EJERCICIO	0.00	10,013,255.43
RESULTADOS DE EJERCICIOS ANTERIORES	0.00	72,815,340.72
RESULTADOS DE EJERCICIOS ANTERIORES	0.00	72,815,340.72
SUPERAVIT O DEFICIT POR REVALUACION ACUM	3.80	0.00
REVALUOS DE BIENES MUEBLES	3.80	0.00
MODIFICACIONES AL PATRIMONIO	0.00	0.00
RECTIFICACIONES DE RESULTADOS EJERCICIOS ANTE	0.00	0.00
RECTIFICACIONES DE RESULTADOS DE EJERCICIOS A	0.00	0.00
EXCESO O INSUFICIENCIA EN LA ACTUAL DE LA HAC	0.00	0.00
INGRESOS Y OTROS BENEFICIOS	0.00	10,269,456.58

* Bajo protesta de decir verdad declaramos que los Estados Financieros y sus notas, son razonablemente correctos y son responsabilidad del emisor


 C.P. GLORIA INES PEREZ JIMENEZ
 JEFE DEL DEPTO DE CONTABILIDAD


 C.P. RICARDO EFREN VALDEZ
 ESPINOZA
 DIRECTOR ADMINISTRATIVO


 DR. PABLO WONG GONZALEZ
 DIRECTOR GENERAL




CENTRO DE INVESTIGACION EN ALIMENTACION Y DESARROLLO A.C. (CONSOLIDADO)
 CARRETERA A LA VICTORIA KM 0.6 S/N CP.83304
 CIA820316T14

**ESTADO DE VARIACIONES EN EL PATRIMONIO (CONAC)
 DE ENERO A JUNIO DE 2017 Y DE ENERO A DICIEMBRE DE 2016**


Hoja : 1 de 1
 Hora : 10:17 a.m.
 Fecha : 13/07/2017

Concepto	Patrimonio Contribuido	Patrimonio Generado de Ejercicios Anteriores	Patrimonio Generado del Ejercicio	Ajustes por Cambios de Valor	TOTAL
Rectificaciones de Resultados de Ejercicios Anteriores	0.00	0.00	0.00	0.00	0.00
Patrimonio Neto Inicial Ajustado del Ejercicio 2016					
Aportaciones	662,046,423.23	-271,793,344.10	0.00	-0.00	390,253,079.13
Donaciones de Capital	19,805,924.00	0.00	0.00	0.00	19,805,924.00
Actualización de la Hacienda Pública/Patrimonio	28,523,451.48	0.00	0.00	0.00	28,523,451.48
	0.00	0.00	0.00	0.00	0.00
Variaciones de la Hacienda Pública/Patrimonio Neto del Resultado del Ejercicio (Ahorro/Desahorro)					
Resultados de Ejercicios Anteriores	0.00	-20,675,566.69	-52,139,774.03	0.00	-72,815,336.92
Revaluos	0.00	3.80	0.00	0.00	-52,139,774.03
Reservas	0.00	0.00	0.00	0.00	-20,675,566.69
					3.80
					0.00
Hacienda Pública/Patrimonio Neto Final del Ejercicio 2016	710,375,798.71	-292,468,906.99	-52,139,774.03	0.00	365,767,117.69
Cambios en la Hacienda Pública / Patrimonio Neto del Ejercicio					
Aportaciones	9,390,092.15	0.00	0.00	0.00	9,390,092.15
Donaciones de Capital	0.00	0.00	0.00	0.00	0.00
Actualización de la Hacienda Pública / Patrimonio Neto del ejercicio	9,390,092.15	0.00	0.00	0.00	9,390,092.15
	0.00	0.00	0.00	0.00	0.00
Variaciones de la Hacienda Pública/Patrimonio Neto del Resultado del Ejercicio Ahorro/(Desahorro)					
Resultados de Ejercicios Anteriores	0.00	0.00	-28,389,342.75	0.00	-28,389,342.75
Revaluos	0.00	0.00	0.00	0.00	0.00
Reservas	0.00	0.00	0.00	0.00	0.00
					0.00
Saldo Neto en la Hacienda Pública+Patrimonio-2017	719,765,890.86	-344,608,661.02	-28,389,342.75	0.00	346,767,867.09


* Bajo protesta de decir verdad declaramos que los Estados Financieros y sus notas, son razonablemente correctos y son responsabilidad del emisor



 C.P. GLORIA INÉS PEREZ JIMENEZ
 JEFE DEL DEPTO DE CONTABILIDAD



 C.P. RICARDO EREN VALDEZ ESPINOZA
 DIRECTOR ADMINISTRATIVO



 DR. PABLO WONG GONZALEZ
 DIRECTOR GENERAL



CENTRO DE INVESTIGACION EN ALIMENTACION Y DESARROLLO A.C. (CONSOLIDADO)
 CARRETERA A LA VICTORIA KM 0.6 S/N CP.83304
 CIA820316T14

Hoja : 1 de 1
 Hora : 10:16 a.m.
 Fecha : 13/07/2017

**ESTADO ANALITICO DEL ACTIVO
 DE ENERO A JUNIO DE 2017**

CONCEPTO	1 SALDO INICIAL	2 CARGOS DEL PERIODO	3 ABONOS DEL PERIODO	4 SALDO FINAL (1+2-3)	(4-1) VARIACION DEL PERIODO
ACTIVO	503,624,168.75	542,411,115.72	570,947,258.00	475,088,026.47	-28,536,142.28
ACTIVO CIRCULANTE	82,905,009.08	532,499,806.01	540,240,509.46	75,164,305.63	-7,740,703.45
EFFECTIVO Y EQUIVALENTES	66,653,535.33	332,610,546.53	335,192,238.87	64,071,842.99	-2,581,692.34
DERECHOS A RECIBIR EFECTIVO O EQUIVALENTES	15,030,541.85	199,732,563.24	204,323,822.83	10,439,282.26	-4,591,259.59
DERECHOS A RECIBIR BIENES O SERVICIOS	1,220,931.90	715,413.84	724,447.76	1,211,897.98	-9,033.92
INVENTARIOS	0.00	0.00	0.00	0.00	0.00
ALMACEN	0.00	0.00	0.00	0.00	0.00
ESTIMACION DE PERDIDAS O DETERIORO DE ACTIVOS	0.00	0.00	0.00	0.00	0.00
OTROS ACTIVOS CIRCULANTES	0.00	-558,717.60	0.00	-558,717.60	-558,717.60
ACTIVO NO CIRCULANTE	420,719,159.67	9,911,309.71	30,706,748.54	399,923,720.84	-20,795,438.83
INVERSIONES FINANCIERAS A LARGO PLAZO	5,428,020.33	42,987.27	5,469,816.02	1,191.58	-5,426,828.75
DERECHOS A RECIBIR EFECTIVO O EQUIV A LARGO P	0.00	0.00	0.00	0.00	0.00
BIENES INMUEBLES, INFRAESTRUCTURA Y CONTRUCCIO	282,153,445.79	3,627,793.34	0.00	285,781,239.13	3,627,793.34
BIENES MUEBLES	546,546,475.62	6,191,513.76	288,509.22	552,449,480.16	5,903,004.54
ACTIVOS INTANGIBLES	0.00	0.00	0.00	0.00	0.00
DEPRECIACIONES, DETERIORO Y AMORT. ACUM DE BI	-413,408,782.07	49,015.34	24,948,423.30	-438,308,190.03	-24,899,407.96
ACTIVOS DIFERIDOS	0.00	0.00	0.00	0.00	0.00
ESTIMACION POR PERDIDAS O DETERIORO DE ACTIVO	0.00	0.00	0.00	0.00	0.00
OTROS ACTIVOS NO CIRCULANTES	0.00	0.00	0.00	0.00	0.00

* Bajo protesta de decir verdad declaramos que los Estados Financieros y sus notas, son razonablemente correctos y son responsabilidad del emisor


 C.P. GLORIA INES PÉREZ JIMENEZ
 JEFE DEL DEPTO DE CONTABILIDAD


 DR. PABLO WONG GONZALEZ
 DIRECTOR GENERAL


 C.P. RICARFO EFREN VALDEZ ESPINOZA
 DIRECTOR ADMINISTRATIVO



CENTRO DE INVESTIGACION EN ALIMENTACION Y DESARROLLO A.C. (CONSOLIDADO)
 CARRETERA A LA VICTORIA KM 0.6 S/N CP.83304
 CIA820316T14


Hoja : 1 de 1
 Hora : 10:17 a.m.
 Fecha : 13/07/2017

REPORTE ANALITICO DEL PASIVO DE ENERO A JUNIO DE 2017

CUENTA	DESCRIPCION	MONEDA	SALDOS AL INICIO DEL PERIODO	MOVIMIENTOS DEL PERIODO	DEPURACION O CONCILIACION	SALDO AL FINAL DEL PERIODO
2	PASIVO		137,857,051.06	-9,536,891.68	0.00	128,320,159.38
21	PASIVO CIRCULANTE		86,935,984.08	-9,536,891.68	0.00	77,399,092.40
211	CUENTAS POR PAGAR A CORTO PLAZO		25,737,905.55	-558,751.28	0.00	25,179,154.27
212	DOCUMENTOS POR PAGAR A CORTO PLAZO		0.00	0.00	0.00	0.00
213	PORCION A CORTO PLAZO DE LA DEUDA PUBLICA A		0.00	0.00	0.00	0.00
214	TITULOS Y VALORES A CORTO PLAZO		0.00	0.00	0.00	0.00
215	PASIVOS DIFERIDOS A CORTO PLAZO		2,348,897.12	-2,348,897.12	0.00	0.00
216	FONDOS Y BIENES DE TERCEROS EN ADMON Y/O		58,849,181.41	-6,629,243.28	0.00	52,219,938.13
217	PROVISIONES A CORTO PLAZO		0.00	0.00	0.00	0.00
219	OTROS PASIVOS A CORTO PLAZO		0.00	0.00	0.00	0.00
22	PASIVO NO CIRCULANTE		50,921,066.98	0.00	0.00	50,921,066.98
221	CUENTAS POR PAGAR A LARGO PLAZO		0.00	0.00	0.00	0.00
222	DOCUMENTOS POR PAGAR A LARGO PLAZO		0.00	0.00	0.00	0.00
223	DEUDA PUBLICA A LARGO PLAZO		0.00	0.00	0.00	0.00
224	PASIVOS DIFERIDOS A LARGO PLAZO		0.00	0.00	0.00	0.00
225	FONDOS Y BIENES DE TERCEROS EN ADMON Y/O		0.00	0.00	0.00	0.00
226	PROVISIONES A LARGO PLAZO		50,921,066.98	0.00	0.00	50,921,066.98

* Bajo protesta de decir verdad declaramos que los Estados Financieros y sus notas, son razonablemente correctos y son responsabilidad del emisor


 C.P. GLORIA INES PEREZ JIMENEZ
 JEFE DEL DEPTO DE CONTABILIDAD


 C.P. RICARDO EFREN VALDEZ ESPINOZA
 DIRECTOR ADMINISTRATIVO


 DR. PABLO WONG GONZALEZ
 DIRECTOR GENERAL




ESTADO DE FLUJOS DE EFECTIVO PARAESTATAL (FLUJOEP)
 DE ENERO A JUNIO DE 2017 Y DE ENERO A JUNIO DE 2016


Fecha : 13/07/2017


CONCEPTO	2017	2016
Flujos de Efectivo de las Actividades de Operación		
Origen	172,522,982.37	182,792,438.95
Ingresos por cuotas y Aportaciones de seguridad social	0.00	0.00
Ingresos por Ventas de Bienes y Servicios	12,069,326.43	13,369,411.93
Transferencias y Donativos	159,859,063.00	168,504,287.00
Subsidios y Subvenciones	0.00	0.00
Otros ingresos y Beneficios	594,592.94	918,740.02
Aplicación	175,341,820.91	177,757,176.17
Servicios Personales	140,725,480.37	135,217,353.55
Materiales y Suministros	5,696,014.18	6,507,953.57
Servicios Generales	26,603,623.70	33,813,465.75
Transferencias, Asignaciones y Subsidios y Otras Ayudas	2,316,702.66	2,218,403.30
Transferencias Internas y Asignaciones al Sector Público	0.00	0.00
Transferencias al Resto del Sector Público	0.00	0.00
Subsidios y Subvenciones	0.00	0.00
Ayudas Sociales	2,316,702.66	2,218,403.30
Pensiones y Jubilaciones	0.00	0.00
Transferencias a Fideicomisos, Mandatos y Contratos Análogos	0.00	0.00
Transferencias a la seguridad social	0.00	0.00
Donativos	0.00	0.00
Transferencias al Exterior	0.00	0.00
Flujos netos de Efectivo por Actividades de Operación	-2,818,838.54	5,035,262.78
Flujos de Efectivo de las Actividades de Inversión no financiera		
Origen	9,558,047.33	9,834,111.13
Contribuciones de Capital	9,558,047.33	9,834,111.13
Venta o disposición de Activos Fijos	0.00	0.00
Venta o disposición de Objetos de Valor	0.00	0.00
Venta o disposición de Activos No Producidos	0.00	0.00
Transferencias de Capital Recibidas	0.00	0.00
Otros	0.00	0.00
Aplicación	9,819,307.10	7,643,127.04
Activos Fijos	9,819,307.10	7,643,127.04
Objetos de Valor	0.00	0.00
Activos no Producidos	0.00	0.00
Otros	0.00	0.00
Flujos Netos de Efectivo por Actividades de Inversión no financiera	-261,259.77	2,190,984.09
Flujo de Efectivo de las Actividades de Financiamiento		
Origen	-9,536,891.68	54,907,678.66
Disminución de Activos Financieros, excluido el Efectivo y Equivalente	0.00	0.00
Incremento de Otros Pasivos	-9,536,891.68	54,907,678.66
Aplicación	-10,027,122.26	-701,220.22
Incremento de Activos Financieros, excluido el efectivo y equivalentes	-10,027,122.26	-701,220.22
Disminución de Otros Pasivos	0.00	0.00
Flujos netos de Efectivo por Actividades de Financiamiento	490,230.58	55,608,898.88
Incremento/Disminución Neta en el Efectivo y Equivalentes al Efectivo	-2,589,867.73	62,835,145.75
Efectivo y Equivalentes al Efectivo al Inicio del ejercicio	66,653,535.33	32,812,705.63
Efectivo y Equivalentes al Efectivo al Final del ejercicio	64,071,842.99	95,647,851.38

Nota

* Bajo protesta de decir verdad declaramos que los Estados Financieros y sus notas, son razonablemente correctos y son responsabilidad del emisor


 C.P. GLORIA INES PÉREZ JIMÉNEZ
 JEFE DEL DEPTO DE CONTABILIDAD


 C.P. RICARDO EFREN VALDEZ
 ESPINOZA
 DIRECTOR ADMINISTRATIVO


 DR. PABLO WONG GONZALEZ
 DIRECTOR GENERAL



Fecha : 14/08/2017

ESTADO DE FLUJOS DE EFECTIVO
DE ENERO A JUNIO DE 2017 Y DE ENERO A JUNIO DE 2016

Hoja : 1 de 1
Hora : 02:04 p.m.
Fecha : 14/08/2017

CONCEPTO	2017	2016
Flujos de Efectivo de las Actividades de Gestión		
Origen		
Impuestos	169,769,513.30	182,159,023.86
Contribuciones de mejoras	0.00	0.00
Derechos	0.00	0.00
Productos de Tipo Corriente	0.00	0.00
Aprovechamiento de tipo corriente	0.00	0.00
Ingresos por Venta de Bienes y Servicios	9,315,857.36	12,735,996.84
Ingresos no comprendidos en las fracciones de la Ley de Ingresos causados ejercicio	0.00	0.00
Participaciones y Aportaciones	0.00	0.00
Transferencias, Asignaciones y subsidios y otras ayudas	159,859,063.00	168,504,287.00
Otros orígenes y beneficios	594,592.94	918,740.02
Aplicación		
Servicios Personales	168,919,743.82	172,040,080.79
Materiales y Suministros	138,134,682.34	132,766,890.44
Servicios Generales	4,595,203.05	6,186,388.98
Transferencias Internas y Asignaciones al Sector Público	23,888,925.17	30,868,398.07
Transferencias al Resto del Sector Público	0.00	0.00
Subsidios y Subvenciones	0.00	0.00
Ayudas Sociales	0.00	0.00
Pensiones y Jubilaciones	2,300,933.26	2,218,403.30
Transferencias a Fideicomisos, Mandatos y Contratos Análogos	0.00	0.00
Transferencias a la seguridad social	0.00	0.00
Donativos	0.00	0.00
Transferencias al Exterior	0.00	0.00
Participaciones	0.00	0.00
Aportaciones	0.00	0.00
Convenios	0.00	0.00
Otros gastos	0.00	0.00
Flujos netos de Efectivo por Actividades de Operación	849,769.48	10,118,943.07
Flujos de Efectivo de las Actividades de Inversión		
Origen		
Contribuciones de capital	9,558,047.33	9,834,111.13
Bienes Inmuebles, Infraestructura y Construcciones en proceso	0.00	0.00
Bienes Muebles	0.00	0.00
Otros Orígenes de Inversión	0.00	0.00
Aplicación		
Bienes Inmuebles, Infraestructura y Construcciones en proceso	9,819,307.10	7,643,127.04
Bienes Muebles	3,627,793.34	0.00
Otras	6,191,513.76	7,643,127.04
Flujos Netos de Efectivo por Actividades de Inversión	0.00	0.00
	-261,259.77	2,190,984.09
Flujo de Efectivo de las Actividades de Financiamiento		
Origen		
Endeudamiento Neto	-15,958,968.77	49,190,583.28
Interno	0.00	0.00
Externo	0.00	0.00
Disminución de activos de financiamientos	0.00	0.00
Incremento de otros pasivos	0.00	0.00
Aplicación		
Servicios de la Deuda	-12,780,591.33	-1,334,635.31
Interno	0.00	0.00
Externo	0.00	0.00
Incremento de Activos Financieros	0.00	0.00
Disminución de otros pasivos	-12,780,591.33	-1,334,635.31
Flujos netos de Efectivo por Actividades de Financiamiento	0.00	0.00
	-3,178,377.44	50,525,218.59
Incremento/Disminución Neta en el Efectivo y Equivalentes al Efectivo	-2,589,867.73	62,835,145.75
Efectivo y Equivalentes al Efectivo al inicio del Ejercicio	66,653,535.33	32,812,705.63
Efectivo y Equivalentes al Efectivo al final del Ejercicio	64,071,842.99	95,647,851.38

* Bajo protesta de decir verdad declaramos que los Estados Financieros y sus notas, son razonablemente correctos y son responsabilidad del emisor

C.P. GLORIA INES PEREZ JIMENEZ
JEFE DEL DEPTO DE CONTABILIDAD

C.P. RICARDO EFREN VALDEZ
ESPINOZA
DIRECTOR ADMINISTRATIVO

DR. PABLO WONG GONZALEZ
DIRECTOR GENERAL