

**CENTRO DE INVESTIGACION EN ALIMENTACION Y
DESARROLLO, A.C.**



**ESTADOS FINANCIEROS
AL 30 DE JUNIO DE 2016**



CENTRO DE INVESTIGACION EN ALIMENTACION Y DESARROLLO A.C. (CONSOLIDADO)
CARRETERA A LA VICTORIA KM. 0.6

ESTADO DE SITUACION FINANCIERA

DE ENERO A JUNIO DE 2016 Y DE ENERO A JUNIO DE 2015

Hoja : 1 de 1
Hora : 02:35 p.m.
Fecha : 11/07/2016

ACTIVO	2016	2015	PASIVO	2016	2015
ACTIVO CIRCULANTE			PASIVO CIRCULANTE		
EFFECTIVO Y EQUIVALENTES	95,647,851.38	54,071,092.62	CUENTAS POR PAGAR A CORTO PLAZO	30,675,630.04	27,094,854.10
EFFECTIVO	20,500.00	29,000.00	SERVICIOS PERSONALES POR PAGAR A CORTO PLAZO	11,571.84	76,419.98
BANCOS / TESORERIA	14,690,125.44	11,020,805.81	PROVEEDORES POR PAGAR A CORTO PLAZO	8,073,532.35	5,938,089.47
INVERSIONES TEMPORALES (HASTA 3 MESES)	4,694,464.27	16,969,400.01	RETENCIONES Y CONTRIBUCIONES Y PAGAR A C. PZO	14,856,562.47	13,668,937.71
DEPOS DE FONDO DE TERC EN GARANTIA Y/O ADMON	76,242,761.67	26,051,886.80	OTRAS CUENTAS POR PAGAR A CORTO PLAZO	7,733,963.38	7,411,406.94
DERECHOS A RECIBIR EFFECTIVO O EQUIVALENTES	20,450,314.48	38,097,312.31	DOCUMENTOS POR PAGAR A CORTO PLAZO	-0.00	-0.00
CUENTAS POR COBRAR A CORTO PLAZO	11,718,195.80	20,410,845.79	PORCION A CORTO PLAZO DE LA DEUDA PUBLICA A L	-0.00	-0.00
DEUDORES DIVERSOS POR COBRAR A CORTO PLAZO	8,298,874.96	17,225,062.48	PASIVOS DIFERIDOS A CORTO PLAZO	-0.00	-0.00
IMPUESTO AL VALOR AGREGADO ACREDITABLE	432,087.17	455,828.71	FONDOS Y BIENES DE TERCEROS EN ADMON Y/O GARA	89,442,738.50	84,104,655.09
OTROS DERECHOS A RECIBIR EFEC O EQUI A C.PZO	1,156.55	5,575.33	FONDOS EN GARANTIA A CORTO PLAZO	425,969.89	264,856.26
DERECHOS A RECIBIR BIENES O SERVICIOS	1,630,673.28	2,659,956.04	FONDOS EN ADMINISTRACION A CORTO PLAZO	89,016,768.61	83,839,798.83
ANT PROV POR ADQ DE BIENES Y PREST DE SERV CP	534,716.12	947,399.68	PROVISIONES A CORTO PLAZO	-0.00	-0.00
ANTICIPO A CONTRATISTAS (OBRAS) A CORTO PLAZO	939,192.65	1,595,791.85	OTROS PASIVOS A CORTO PLAZO	-0.00	-0.00
DEPOS PARA GARANTIZAR ADQUIS BIENES Y/O SERV	156,764.51	156,764.51	TOTAL DE PASIVO CIRCULANTE	120,118,368.54	111,199,509.19
INVENTARIOS	0.00	0.00	PASIVO NO CIRCULANTE		
ALMACEN	0.00	0.00	CUENTAS POR PAGAR A LARGO PLAZO	-0.00	-0.00
ESTIMACION DE PERDIDAS O DETERIORO DE ACTIVOS	-220,371.84	-685,021.93	DOCUMENTOS POR PAGAR A LARGO PLAZO	-0.00	176,160.15
ESTIM. CUENTAS INCOBRABLES POR EFVO O EQUIV	-220,371.84	-685,021.93	DOCUMENTOS COMERCIALES POR PAGAR A LARGO PZO	-0.00	176,160.15
OTROS ACTIVOS CIRCULANTES	0.00	0.00	DEUDA PUBLICA A LARGO PLAZO	-0.00	-0.00
TOTAL DE ACTIVO CIRCULANTE	117,508,467.30	94,183,339.04	PASIVOS DIFERIDOS A LARGO PLAZO	-0.00	-0.00
ACTIVO NO CIRCULANTE			FONDOS Y BIENES DE TERCEROS EN ADMON Y/O GARA	-0.00	-0.00
INVERSIONES FINANCIERAS A LARGO PLAZO	15,327,105.00	46,435,285.62	PROVISIONES A LARGO PLAZO	26,389,474.13	21,767,125.91
FIDEICOMISOS, MANDATOS Y ANALOGOS	15,327,105.00	46,435,285.62	OTRAS PROVISIONES A LARGO PLAZO	26,389,474.13	21,767,125.91
DERECHOS A RECIBIR EFFECTIVO O EQUIV A LARGO P	0.00	0.00	TOTAL DE PASIVO NO CIRCULANTE	26,389,474.13	21,943,286.06
BIENES INMUEBLES, INFRAESTRUCTURA Y CONTRUCCIO	280,933,985.57	278,500,205.98	TOTAL DE PASIVO	146,507,842.67	133,142,795.25
TERRENOS	21,320,431.46	21,320,431.46	HACIENDA PUBLICA/ PATRIMONIO		
EDIFICIOS NO HABITACIONALES	248,506,280.48	245,213,139.79	HACIENDA PUBLICA/PATRIMONIO CONTRIBUIDO	671,880,534.36	611,438,686.90
CONSTRUCCIONES EN PROCESO EN BIENES PROPIOS	11,107,273.63	11,966,634.73	APORTACIONES	337,480,477.60	327,683,366.60
BIENES MUEBLES	503,617,656.70	449,214,576.34	DONACIONES DE CAPITAL	334,400,056.76	283,755,320.30
MOBILIARIO Y EQUIPO DE ADMINISTRACION	49,794,434.24	48,195,867.48	HACIENDA PUBLICA/PATRIMONIO GENERADO	-290,169,431.42	-223,945,648.85
MOBILIARIO Y EQUIPO EDUCACIONAL Y RECREATIVO	6,522,831.96	6,471,122.72	RESULTADOS DEL EJERCICIO(AHORRO/DESAHORRO)	-18,376,087.32	-163,927.24
EQUIPO E INSTRUMENTAL MEDICO Y DE LABORATORIO	412,026,373.44	362,740,574.61	RESULTADOS DE EJERCICIOS ANTERIORES	-328,652,749.19	-280,641,126.70
VEHICULOS Y EQUIPO DE TRANSPORTE	12,425,236.27	12,310,878.30	SUPERAVIT O DEFICIT POR REVALUACION ACUM	56,859,405.09	56,859,405.09
MAQUINARIA, OTROS EQUIPOS Y HERRAMIENTAS	22,848,780.79	19,496,133.23	MODIFICACIONES AL PATRIMONIO	-0.00	-0.00
ACTIVOS INTANGIBLES	0.00	0.00	RECTIFICACIONES DE RESULTADOS DE EJERCICIOS A	-0.00	-0.00
DEPRECIACIONES, DETERIORO Y AMORT. ACUM DE BI	-389,168,268.96	-347,697,573.68	EXCESO O INSUFICIENCIA EN LA ACTUAL DE LA HAC	-0.00	-0.00
DEPRECIACION ACUMULADA DE BIENES INMUEBLES	-107,095,371.83	-94,805,475.62	TOTAL DE HACIENDA PUBLICA/ PATRIMONIO	381,711,102.94	387,493,038.05
DEPRECIACION ACUMULADA DE BIENES MUEBLES	-282,072,897.20	-252,892,098.13	TOTAL DE PASIVO + PATRIMONIO	528,218,945.61	520,635,833.30
AMORTIZACION ACUM. DE ACTIVOS INTANGIBLES	0.07	0.07			
ACTIVOS DIFERIDOS	0.00	0.00			
ESTIMACION POR PERDIDAS O DETERIORO DE ACTIVO	0.00	0.00			
OTROS ACTIVOS NO CIRCULANTES	0.00	0.00			
TOTAL DE ACTIVO NO CIRCULANTE	410,710,478.31	426,452,494.26			
TOTAL DE ACTIVO	528,218,945.61	520,635,833.30			

* Bajo protesta de decir verdad declaramos que los Estados Financieros y sus notas, son razonablemente correctos y son responsabilidad del emisor

C.P. GLORIA INES PEREZ JIMENEZ
JEFE DEL DEPTO DE CONTABILIDAD

C.P. RICARDO EFREN VALDEZ
ESPINOZA
DIRECTOR ADMINISTRATIVO

DR. PABLO WONG GONZALEZ
DIRECTOR GENERAL




ESTADO DE RESULTADOS

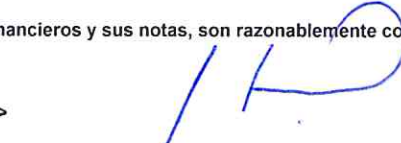
DE ENERO A JUNIO DE 2016 Y DE ENERO A JUNIO DE 2015


Hoja : 1 de 2
Hora : 10:37 a.m.
Fecha : 12/07/2016

DESCRIPCION	2016	2015
INGRESOS V2**		
INGRESOS X SERVICIOS	13,369,411.93	20,498,039.01
OTROS INGRESOS	0.00	72,196.92
INGRESOS X TRANSFERENCIAS	0.00	0.00
INTERESES GANADOS, VALORES, CREDITOS, BONOS, OTRO	14,875.36	35,239.23
OTROS INGRESOS FINANCIEROS	0.00	0.00
OTROS INGRESOS Y BENEF. VARIOS	903,864.66	560,901.06
TOTAL INGRESOS	14,288,151.95	21,166,376.22
EGRESOS **		
10000 SERVICIOS PERSONALES		
11000 REMUNERACIONES PERSONAL PERMANENTE	54,863,946.41	54,229,227.83
12000 REMUNERACIONES PERSONAL TRANSITORIO	5,100,378.35	5,066,226.28
13000 REMUNERACIONES ADIC. Y ESPECIALES	33,648,092.01	32,191,608.65
14000 SEGURIDAD SOLCIAL	12,868,318.52	13,648,332.63
15000 OTRAS PREST. SOCIALES Y ECONOMICAS	20,900,041.79	19,457,646.58
17000 PAGO ESTIMULOS A SERVIDORES PUBLICOS	7,836,576.47	7,944,555.82
TOTAL SERVICIOS PERSONALES	135,217,353.55	132,537,597.79
20000 MATERIALES Y SUMINISTROS		
21000 MATERIALES Y UTILES ADMON Y ENSEÑANZA	755,951.44	396,299.41
22000 PRODUCTOS ALIMENTICIOS	545,988.24	635,868.27
23000 MATERIAS PRIMAS, PRODUCCION Y VENTA	42,165.31	89,393.21
24000 MATERIALES Y ARTICULOS COSNTRUCCIÓN.	1,135,085.40	848,481.44
25000 MAT. PRIMA PROD, PROD QUIMICOS Y FARM.	2,952,664.87	2,489,296.00
26000 COMBUSTIBLES, LUBRICANTES Y ADITIVOS	651,717.67	530,792.76
27000 VESTUARIOS, BLANCOS Y PRENDAS USO PERS.	124,057.83	318,501.05
28000 MATERIALES Y SUMINISTROS DE SEGURIDAD	-0.00	-0.00
29000 HERRAMIENTAS, REFACCIONES Y ACCS.	300,322.81	409,888.35
TOTAL MATERIALES Y SUMINISTROS	6,507,953.57	5,718,520.49
30000 SERVICIOS GENERALES		
31000 SERVICIOS BASICOS	3,834,786.04	3,718,844.12
32000 SERVICIOS DE ARRENDAMIENTO	1,840,796.79	1,376,044.79
33000 SERVS PROF/CIENTIF/TECNICO Y OTROS	15,421,709.66	8,267,709.21
34000 SERVS FINANCIERO/BANCARIO/COMERCIAL	1,395,172.79	1,637,632.81
35000 SERVS INSTAL/REPARAC/MANTTO/CONSERV	4,272,053.11	4,812,260.91
36000 SERVS COMUNIC. SOCIAL Y PUBLICIDAD	-0.00	-0.00
37000 SERVICIOS DE TRASLADO Y VIATICOS	1,460,133.64	1,415,200.81
38000 SERVICIOS OFICIALES	2,347,957.87	2,561,888.29
39000 OTROS SERVICIOS GENERALES	3,240,855.85	3,337,723.22
TOTAL SERVICIOS GENERALES	33,813,465.75	27,127,304.16

* Bajo protesta de decir verdad declaramos que los Estados Financieros y sus notas, son razonablemente correctos y son responsabilidad del emisor


C.P. GLORIA INES PEREZ JIMENEZ
JEFE DEL DEPTO DE CONTABILIDAD


C.P. RICARDO EFREN VALDEZ
ESPINOZA
DIRECTOR ADMINISTRATIVO


DR. PABLO WONG GONZALEZ
DIRECTOR GENERAL




ESTADO DE RESULTADOS

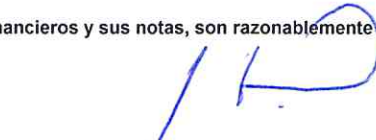
DE ENERO A JUNIO DE 2016 Y DE ENERO A JUNIO DE 2015


Hoja : 2 de 2
Hora : 10:37 a.m.
Fecha : 12/07/2016

DESCRIPCION	2016	2015
40000 TRANSFERENCIAS		
46000 SUBVENCIONES	-0.00	-0.00
43000 SUBSIDIO PARA CAPCITACION Y BECAS	2,218,403.30	1,477,304.85
44000 AYUDAS SOCIALES	-0.00	-0.00
46000 TRANSFER A FIDEICOMISOS, MANDATOS Y ANALOGOS	-0.00	-0.00
TOTAL TRANSFERENCIAS	2,218,403.30	1,477,304.85
OTROS GASTOS		
ESTIMACIONES DE ACTIVOS CIRCULANTES	-0.00	-0.00
DEPRECIACION DE BIENES INMUEBLES	6,182,697.80	6,091,419.44
DEPRECIACION DE INFRAESTRUCTURA	-0.00	-0.00
DEPRECIACION DE BIENES MUEBLES	17,228,618.89	14,775,598.11
AMORTIZACIONES DE ACTIVOS INTANGIBLES	-0.00	-0.00
PROVISION DE PASIVOS A L.P.	-0.00	-0.00
OTROS GASTOS VARIOS	-0.00	-0.00
OTRAS PERDIDAS	33.41	6,555.62
TOTAL OTROS GASTOS	23,411,350.10	20,873,573.17
DEFICIT ANTES SUBSIDIO GOBIERNO FEDERAL	-186,880,374.32	-166,567,924.24
SUBSIDIOS Y TRANSFERENCIAS GOB. FEDERAL	168,504,287.00	166,403,997.00
SUBSIDIOS Y TRANSFERENCIAS GOB. ESTATAL	0.00	0.00
RESULTADO DEL EJERCICIO	-18,376,087.32	-163,927.24

* Bajo protesta de decir verdad declaramos que los Estados Financieros y sus notas, son razonablemente correctos y son responsabilidad del emisor


C.P. GLORIA INES PÉREZ JIMÉNEZ
JEFE DEL DEPTO DE CONTABILIDAD


C.P. RICARDO EFREN VALDEZ
ESPINOZA
DIRECTOR ADMINISTRATIVO


DR. PABLO WONG GONZALEZ
DIRECTOR GENERAL



ESTADO DE ORIGEN Y APLICACION DE RECURSOS

Fecha : 12/07/2016


ULTIMO DE JUN 2016 / INICIO ENE 2016


Hoja : 1

CONCEPTO	JUN/2016	DIC/2015	VARIACION	ORIGEN	APLICACION
ACTIVO DISPONIBLE					
CAJA	20,500.00	0.00	20,500.00	0.00	20,500.00
BANCOS / TESORERIA	14,690,125.44	10,075,550.05	4,614,575.39	0.00	4,614,575.39
BANCOS / DEPENDENCIA Y OTROS	0.00	0.00	0.00	0.00	0.00
INVERSIONES TEMPORALES HASTA 3 MESES	4,694,464.27	1,942,764.72	2,751,699.55	0.00	2,751,699.55
DEPOSITOS DE FONDOS DE TERCEROS	76,242,761.67	20,794,390.86	55,448,370.81	0.00	55,448,370.81
CUENTAS POR COBRAR A CORTO PLAZO	11,718,195.80	4,299,583.33	7,418,612.47	0.00	7,418,612.47
DEUDORES DIVERSOS POR COBRAR CORTO PLAZO	8,298,874.96	16,742,374.03	-8,443,499.07	8,443,499.07	0.00
CONTRIBUCIONES POR RECUPERAR CORTO PLAZO	0.00	0.00	0.00	0.00	0.00
PRESTAMOS OTORGADOS	0.00	0.00	0.00	0.00	0.00
IMPUESTO AL VALOR AGREGADO ACREDITABLE	432,087.17	484,062.43	-51,975.26	51,975.26	0.00
OTROS DERECHOS A RECIBIR EFVO Y/O EQUIV	1,156.55	5,950.41	-4,793.86	4,793.86	0.00
ANT. A PROV. POR PRESTAMOS DE SERV.	534,716.12	303,612.14	231,103.98	0.00	231,103.98
ANT. A PROV. ADQ DE INMUEBLES Y MUEBLES	0.00	0.00	0.00	0.00	0.00
ANT. A CONTRATISTAS (OBRA A CORTO PLAZO)	939,192.65	939,192.65	0.00	0.00	0.00
DEPOS DERECHOS A RECIBIR EFEC O EQUIV A CP	156,764.51	156,764.51	0.00	0.00	0.00
ALMACEN DE MATERIALES Y SUMINISTROS	0.00	0.00	0.00	0.00	0.00
MERCANCIAS EN TRANSITO	0.00	0.00	0.00	0.00	0.00
ESTIMACION CUENTAS INCOBRABLES	-220,371.84	-220,371.84	0.00	0.00	0.00
TOTAL ACTIVO DISPONIBLE	117,508,467.30	55,523,873.29	61,984,594.01	8,500,268.19	70,484,862.20
ACTIVO NO CIRCULANTE					
FIDEICOMISOS, MANDATOS Y ANALOGOS	15,327,105.00	15,177,773.49	149,331.51	0.00	149,331.51
ACTIVO FIJO					
TERRENOS	9,091,028.11	9,091,028.11	0.00	0.00	0.00
REEXPR. DE TERRENOS	12,229,403.35	12,229,403.35	0.00	0.00	0.00
EDIFICIOS NO HABITACIONALES	222,688,877.38	222,688,877.38	0.00	0.00	0.00
REEXP.EDIFICIOS NO HABITACIONALES	25,817,403.10	25,817,403.10	0.00	0.00	0.00
DEPREC. ACUM. EDIFICIOS	-86,842,673.27	-81,283,641.51	-5,559,031.76	5,559,031.76	0.00
REEXP.DEPN ACUM. DE EDIFICIOS	-20,252,698.56	-19,629,032.52	-623,666.04	623,666.04	0.00
EDIFICACION NO HABITAC. EN PROCESO	10,732,374.03	10,732,374.03	0.00	0.00	0.00
REEXPR.NO HABITAC. EN PROCESO	374,899.60	374,899.60	0.00	0.00	0.00
EQUIPO DE OFICINA Y ESTANTERIA	19,084,209.80	18,973,082.96	111,126.84	0.00	111,126.84
REEXP.EQPO DE OFICINA Y ESTANTERIA	5,318,846.66	5,366,420.87	-47,574.21	47,574.21	0.00
DEPREC.ACUM.EQPO OFICINA Y ESTANTERIA	-13,604,556.11	-13,000,762.75	-603,793.36	603,793.36	0.00
REEXP.DEPN ACUM EQPO OFIC Y ESTANTER	-5,315,476.12	-5,359,457.55	43,981.43	0.00	43,981.43
EQUIPO DE COMPUTO	20,497,054.20	20,305,154.98	191,899.22	0.00	191,899.22
REEXP.EQUIPO DE COMPUTO	2,322,920.49	2,357,822.18	-34,901.69	34,901.69	0.00
DEPREC. ACUM. EQUIPO DE COMPUTO	-17,066,768.74	-16,291,652.06	-775,116.68	775,116.68	0.00
REEXP.DEPN.ACUM. EQUIPO DE COMPUTO	-2,322,920.49	-2,357,822.18	34,901.69	0.00	34,901.69
O.MOB Y EQUIPO DE ADMISTRACION	2,566,145.09	2,324,549.62	241,595.47	0.00	241,595.47
REEXP.O.MOB Y EQUIPO DE ADMISTRACION	5,258.00	5,258.00	0.00	0.00	0.00
DEPREC.ACUM.O.MOB Y EQUIPO DE ADMISTRA	-477,929.13	-359,265.88	-118,663.25	118,663.25	0.00
REEXP DPN ACU O.MOB.Y EQPOS DE ADMON	-5,033.88	-4,809.84	-224.04	224.04	0.00
EQUIPO AUDIOVISUAL	2,161,196.60	2,134,243.69	26,952.91	0.00	26,952.91
REEXP.EQUIPO AUDIOVISUAL	350,487.51	356,882.57	-6,395.06	6,395.06	0.00
DEPREC. ACUM. EQUIPO AUDIOVISUAL	-1,025,368.28	-939,304.27	-86,064.01	86,064.01	0.00
REEXP.DEPN.ACUM. EQUIPO AUDIOVISUAL	-350,487.51	-356,882.57	6,395.06	0.00	6,395.06
CAMARAS FOTOGRAFICAS Y DE VIDEOS	464,168.23	434,707.02	29,461.21	0.00	29,461.21
REEXP.CAMARAS FOTOGRAFICAS Y DE VIDEOS	0.00	0.00	0.00	0.00	0.00
DEPREC. ACUM.CAMARAS FOTOG Y DE VIDEOS	-98,860.62	-76,634.24	-22,226.38	22,226.38	0.00
REEXP.DEPREC.ACUM.CAMARAS FOTOG Y DE VID	0.00	0.00	0.00	0.00	0.00
EQUIPO EDUCACIONAL Y RECREATIVO	3,215,543.82	3,215,543.82	0.00	0.00	0.00
REEXP.EQUIPO EDUCAC. Y RECREATIVO	331,435.80	331,435.80	0.00	0.00	0.00
DEPREC.ACUM. EQPO EDUCACIONAL RECREAT.	-2,668,692.04	-2,568,200.25	-100,491.79	100,491.79	0.00
REEXP.DEPN.ACUM. EQ. EDUCACIONAL RECREAT.	-331,143.37	-330,809.59	-333.78	333.78	0.00
EQUIPO DE LABORATORIO	359,556,618.58	353,186,593.57	6,370,025.01	0.00	6,370,025.01
REEXP.EQUIPO DE LABORATORIO	52,469,754.86	54,693,926.53	-2,224,171.67	2,224,171.67	0.00
DEPREC. ACUM. EQUIPO DE LABORATORIO	-161,983,588.92	-148,043,908.83	-13,939,680.09	13,939,680.09	0.00
REEXP.DEPN ACUM. EQUIPO DE LABORAT	-52,455,535.51	-54,654,761.28	2,199,225.77	0.00	2,199,225.77
EQUIPO DE TRANSPORTE	9,920,731.61	10,069,928.83	-149,197.22	149,197.22	0.00
REEXP.EQUIPO DE TRANSPORTE	2,202,204.66	2,240,949.47	-38,744.81	38,744.81	0.00
DEPREC. ACUM. EQUIPO DE TRANSPORTE	-8,253,046.63	-7,990,258.30	-262,788.33	262,788.33	0.00
REEXP.DEPN.ACUM. EQUIPO DE TRANSPORTE	-2,202,204.66	-2,240,949.47	38,744.81	0.00	38,744.81
CARROCERIA Y REMOLQUES	302,300.00	302,300.00	0.00	0.00	0.00
REEXP.CARROCERIA Y REMOLQUES	0.00	0.00	0.00	0.00	0.00
DEPREC. ACUM. CARROCERIA Y REMOLQUES	-60,254.96	-30,024.98	-30,229.98	30,229.98	0.00
REEXP.DEPN.ACUM. CARROCERIA Y REMOLQUES	0.00	0.00	0.00	0.00	0.00

* Bajo protesta de decir verdad declaramos que los Estados Financieros y sus notas, son razonablemente correctos y son responsabilidad del emisor


C.P. GLORIA INÉS PEREZ JIMENEZ
JEFE DEL DEPTO DE CONTABILIDAD


C.P. RICARDO EFREN VALDEZ
ESPINOZA
DIRECTOR ADMINISTRATIVO


DR. PABLO WONG GONZALEZ
DIRECTOR GENERAL



CENTRO DE INVESTIGACION EN ALIMENTACION Y DESARROLLO A.C. (CONSOLIDADO)
CARRETERA A LA VICTORIA KM 0.6 S/N CP.83304
CIA820316T14


ESTADO DE ORIGEN Y APLICACION DE RECURSOS
ULTIMO DE JUN 2016 / INICIO ENE 2016


Fecha : 12/07/2016


Hoja : 2

MAQUINARIA Y EQUIPO AGROPECUARIO	794,406.56	794,406.56	0.00	0.00	0.00
----------------------------------	------------	------------	------	------	------

* Bajo protesta de decir verdad declaramos que los Estados Financieros y sus notas, son razonablemente correctos y son responsabilidad del emisor


C.P. GLORIA INES PEREZ JIMENEZ
JEFE DEL DEPTO DE CONTABILIDAD


C.P. RICARDO EFREN VALDEZ
ESPINOZA
DIRECTOR ADMINISTRATIVO


DR. PABLO WONG GONZALEZ
DIRECTOR GENERAL



ESTADO DE ORIGEN Y APLICACION DE RECURSOS


Fecha : 12/07/2016


ULTIMO DE JUN 2016 / INICIO ENE 2016


Hoja : 3

CONCEPTO	JUN/2016	DIC/2015	VARIACION	ORIGEN	APLICACION
REEXP.MAQUINARIA Y EQUIPO AGROPECUARIO	984.71	984.71	0.00	0.00	0.00
DEPREC. ACUM. MAQ. Y EQ. AGROPECUARIO	-238,695.09	-198,974.79	-39,720.30	39,720.30	0.00
REEXP.DEPN.ACUM. MAQ. Y EQ. AGROPECUARIO	-935.60	-886.34	-49.26	49.26	0.00
MAQUINARIA Y EQUIPO INDUSTRIAL	24,642.56	24,642.56	0.00	0.00	0.00
REEXP.MAQUINARIA Y EQUIPO INDUSTRIAL	0.00	0.00	0.00	0.00	0.00
DEPREC. ACUM. MAQ. Y EQ. INDUSTRIAL	-2,669.55	-1,437.45	-1,232.10	1,232.10	0.00
REEXP.DEPN. ACUM. MAQ. Y EQ. INDUSTRIAL	0.00	0.00	0.00	0.00	0.00
EQUIPOS Y APARATOS DE COMUNICACION	2,225,276.04	2,213,546.61	11,729.43	0.00	11,729.43
REEXP.EQUIPOS Y APARATOS DE COMUNICACION	187,066.08	187,129.08	-63.00	63.00	0.00
DEPREC. ACUM. EQ. Y APARATOS COMUNIC.	-1,714,241.30	-1,641,306.95	-72,934.35	72,934.35	0.00
REEXP.DEPN.ACUM. EQPO.Y APARATOS COMUNIC.	-187,040.40	-187,030.53	-9.87	9.87	0.00
MAQUINARIA Y EQUIPO ELECTRICO	12,860,072.06	12,835,759.05	24,313.01	0.00	24,313.01
REEXP.MAQUINARIA Y EQUIPO ELECTRICO	931,685.20	963,892.99	-32,207.79	32,207.79	0.00
DEPREC. ACUM. MAQ. Y EQ. ELECTRICO	-7,435,786.18	-6,903,368.83	-532,417.35	532,417.35	0.00
REEXP.DEPN. ACUM. MAQ. Y EQ. ELECTRICO	-927,068.58	-951,633.25	24,564.67	0.00	24,564.67
HERRAMIENTAS Y ACCESORIOS	4,173,407.56	3,888,659.65	284,747.91	0.00	284,747.91
REEXP.HERRAMIENTAS Y ACCESORIOS	718,959.05	790,734.52	-71,775.47	71,775.47	0.00
DEPREC. ACUM. HERRAMIENTAS Y ACCESORIOS	-2,626,297.63	-2,521,295.79	-105,001.84	105,001.84	0.00
REEXP.DEPN.ACUM. HERRAMIENTAS Y ACCESOR.	-718,295.90	-789,113.89	70,817.99	0.00	70,817.99
BIBLIOTECA	101,263.12	101,263.12	0.00	0.00	0.00
REEXP. BIBLIOTECA	831,017.85	831,017.85	0.00	0.00	0.00
SOFTWARE	0.00	0.00	0.00	0.00	0.00
OTROS ACTIVOS INTANGIBLES	0.00	0.00	0.00	0.00	0.00
AMORTIZACION ACUM. ACTIVOS INTANGIBLES	0.07	0.07	0.00	0.00	0.00
OTROS ACTIVOS DIFERIDOS	0.00	0.00	0.00	0.00	0.00
GASTOS PAGADOS POR ADELANTADO	0.00	0.00	0.00	0.00	0.00
TOTAL ACTIVO FIJO	410,710,478.31	426,329,369.85	-15,618,891.54	25,478,705.48	9,859,813.94
TOTAL ACTIVO	528,218,945.61	481,853,243.14	46,365,702.47	33,978,973.67	80,344,676.14

* Bajo protesta de decir verdad declaramos que los Estados Financieros y sus notas, son razonablemente correctos y son responsabilidad del emisor


 C.P. GLORIA INES PEREZ JIMENEZ
 JEFE DEL DEPTO DE CONTABILIDAD


 C.P. RICARDO EFREN VALDEZ
 ESPINOZA
 DIRECTOR ADMINISTRATIVO


 DR. PABLO WONG GONZALEZ
 DIRECTOR GENERAL



ESTADO DE ORIGEN Y APLICACION DE RECURSOS


Fecha : 12/07/2016


ULTIMO DE JUN 2016 / INICIO ENE 2016


Hoja : 4

CONCEPTO	JUN/2016	DIC/2015	VARIACION	ORIGEN	APLICACION
PASIVO A CORTO PLAZO					
SERVICIOS PERSONALES POR PAGAR	11,571.84	8,316.80	3,255.04	3,255.04	0.00
PROVEEDORES POR PAGAR A CORTO PLAZO	8,073,532.35	3,687,912.59	4,385,619.76	4,385,619.76	0.00
RETENCIONES Y CONTRIBUCIONES POR PAGAR	14,856,562.47	11,233,275.99	3,623,286.48	3,623,286.48	0.00
OTRAS CUENTAS POR PAGAR A CORTO PLAZO	7,733,963.38	12,672,009.33	-4,938,045.95	0.00	4,938,045.95
INGRESOS COBRADOS POR ADELANTADO	0.00	0.00	0.00	0.00	0.00
OTROS PASIVOS DIFERIDOS A CORTO PLAZO	0.00	328,389.08	-328,389.08	0.00	328,389.08
FONDOS EN ADMINISTRACION A CORTO PLAZO	89,016,768.61	36,804,124.14	52,212,644.47	52,212,644.47	0.00
OTRAS PROVISIONES A CORTO PLAZO	0.00	0.00	0.00	0.00	0.00
INGRESOS POR CLASIFICAR	0.00	0.00	0.00	0.00	0.00
FONDOS FIDEICOMISOS, MANDATOS Y ANALOG.	0.00	0.00	0.00	0.00	0.00
BIENES EN GARANTIA A CORTO PLAZO	425,969.89	476,661.95	-50,692.06	0.00	50,692.06
DOCUMENTOS COMERCIALES POR PAGAR LP	0.00	0.00	0.00	0.00	0.00
PREVISION PARA CONTINGENCIAS A LARGO P.	0.00	0.00	0.00	0.00	0.00
OTRAS PROVISIONES A LARGO PLAZO	26,389,474.13	26,389,474.13	0.00	0.00	0.00
TOTAL PASIVO A CORTO PLAZO	146,507,842.67	91,600,164.01	54,907,678.66	60,224,805.75	5,317,127.09
TOTAL PASIVO	146,507,842.67	91,600,164.01	54,907,678.66	60,224,805.75	5,317,127.09
PATRIMONIO					
PATRIMONIO	269,192,988.53	269,192,988.53	0.00	0.00	0.00
APORTACION GOBIERNO FEDERAL	68,287,489.07	62,287,489.07	6,000,000.00	6,000,000.00	0.00
SUPERAVIT /DEFICIT POR DONACION	334,400,056.76	330,565,945.63	3,834,111.13	3,834,111.13	0.00
REVALUACIONES DEL PATRIMONIO	0.00	0.00	0.00	0.00	0.00
RESULTADO DEL EJERCICIO ACTUAL	0.00	0.00	0.00	0.00	0.00
RESULTADO DE EJERCICIOS ANTERIORES	-328,652,749.19	-328,652,749.19	0.00	0.00	0.00
SUPERAVIT O DEFICIT X REVALUACION ACUM	56,859,405.09	56,859,405.09	0.00	0.00	0.00
TOTAL PATRIMONIO	400,087,190.26	390,253,079.13	9,834,111.13	9,834,111.13	0.00
TOTAL PASIVO + PATRIMONIO	546,595,032.93	481,853,243.14	64,741,789.79	70,058,916.88	5,317,127.09

* Bajo protesta de decir verdad declaramos que los Estados Financieros y sus notas, son razonablemente correctos y son responsabilidad del emisor


 C.P. GLORIA INES PEREZ JIMENEZ
 JEFE DEL DEPTO DE CONTABILIDAD


 C.P. RICARDO EFREN VALDEZ
 ESPINOZA
 DIRECTOR ADMINISTRATIVO


 DR. PABLO WONG GONZALEZ
 DIRECTOR GENERAL



ESTADO DE ORIGEN Y APLICACION DE RECURSOS

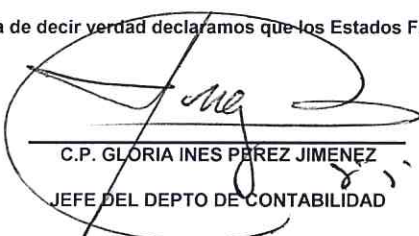
Fecha : 12/07/2016


ULTIMO DE JUN 2016 / INICIO ENE 2016

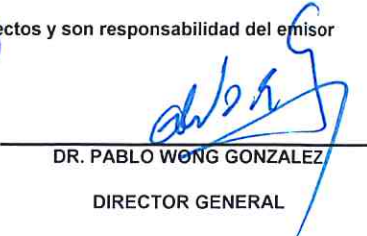
Hoja : 5

CONCEPTO	JUN/2016	DIC/2015	VARIACION	ORIGEN	APLICACION
INGRESOS					
INGRESOS X SERVICIOS				13,369,411.93	0.00
OTROS INGRESOS				0.00	0.00
INGRESOS X TRANSFERENCIAS				0.00	0.00
SUBSIDIOS Y TRANSF. GOBIERNO FEDERAL				168,504,287.00	0.00
SUBSIDIOS Y TRANSF. GOBIERNO ESTATAL				0.00	0.00
INTERESES GANADOS, VALORES, CREDITOS				14,875.36	0.00
OTROS INGRESOS FINANCIEROS				0.00	0.00
OTROS INGRESOS Y BENEFICIOS				903,864.66	0.00
TOTAL INGRESOS				182,792,438.95	0.00
GASTOS DE OPERACION					
11000 REMUNERACIONES PERSONAL PERMANENTE				0.00	54,863,946.41
12000 REMUNERACIONES PERSONAL TRANSITORIO				0.00	5,100,378.35
13000 REMUNERACIONES ADIC. Y ESPECIALES				0.00	33,648,092.01
14000 SEGURIDAD SOLICIAL				0.00	12,868,318.52
15000 OTRAS PRESTACIONES SOCIALES				0.00	20,900,041.79
17000 ESTIMULOS A SERVIDORES PUBLICOS				0.00	7,836,576.47
21000 MATS. Y UTILES ADMON Y ENSEÑANZA				0.00	755,951.44
22000 PRODUCTOS ALIMENTICIOS				0.00	545,988.24
23000 MATERIAS PRIMAS, PRODUCCION Y VENTA				0.00	42,165.31
24000 MATERIALES Y ARTICULOS COSNTRUCCION				0.00	1,135,085.40
25000 MAT. PRIMA, PROD QUIMICOS Y FARM.				0.00	2,952,664.87
26000 COMBUSTIBLES Y LUBRICANTES				0.00	651,717.67
27000 VESTUARIOS/BLANCO, PRENDAS USO PERS				0.00	124,057.83
28000 MATERIALES Y SUMINISTROS SEGURIDAD				0.00	0.00
29000 HERRAMIENTAS, REFACCIONES Y ACCS.				0.00	300,322.81
31000 SERVICIOS BASICOS				0.00	3,834,786.04
32000 SERVICIOS DE ARRENDAMIENTO				0.00	1,840,796.79
33000 SERVS PROF/CIENITIF/TECNICO Y OTROS				0.00	15,421,709.66
34000 SERVS FINANCIERO/BANCARIO/COMERCIAL				0.00	1,395,172.79
35000 SERVS INSTAL/REPARAC/MANTTO/CONSERV				0.00	4,272,053.11
36000 SERVS COMUNIC. SOCIAL Y PUBLICIDAD				0.00	0.00
37000 SERVICIOS DE TRASLADO Y VIATICOS				0.00	1,460,133.64
38000 SERVICIOS OFICIALES				0.00	2,347,957.87
39000 OTROS SERVICIOS GENERALES				0.00	3,240,855.85
44100 AYUDAS SOCIALES A PERSONAS				0.00	0.00
43000 SUBSIDIO PARA CAPCITACION Y BECAS				0.00	2,218,403.30
44000 AYUDAS SOCIALES				0.00	0.00
ESTIMACIONES DE ACTIVOS CIRCULANTES				0.00	0.00
DEPRECIACION DE BIENES INMUEBLES				0.00	6,182,697.80
DEPRECIACION DE INFRAESTRUCTURA				0.00	0.00
DEPRECIACION DE BIENES MUEBLES				0.00	17,228,618.89
AMORTIZACIONES DE ACTIVOS INTANGIBLES				0.00	0.00
PROVISION DE PASIVO A LP				0.00	0.00
OTROS GASTOS VARIOS				0.00	0.00
OTRAS PERDIDAS				0.00	33.41
TOTAL GASTOS DE OPERACION				0.00	201,168,526.27
TOTAL ESTADO DE RESULTADOS				182,792,438.95	201,168,526.27
TOTALES ORIGEN/APLICACION				286,830,329.50	286,830,329.50

* Bajo protesta de decir verdad declaramos que los Estados Financieros y sus notas, son razonablemente correctos y son responsabilidad del emisor


 C.P. GLORIA INES PÉREZ JIMÉNEZ
 JEFE DEL DEPTO DE CONTABILIDAD


 C.P. RICARDO EFREN VALDEZ
 ESPINOZA
 DIRECTOR ADMINISTRATIVO


 DR. PABLO WONG GONZALEZ
 DIRECTOR GENERAL



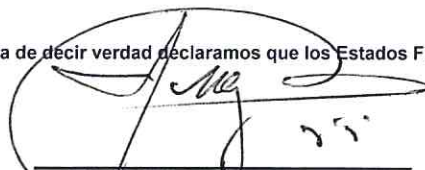
CENTRO DE INVESTIGACION EN ALIMENTACION Y DESARROLLO A.C. (CONSOLIDADO)
CARRETERA A LA VICTORIA KM. 0.6

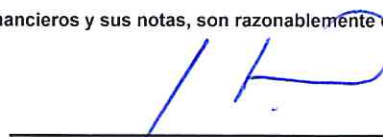
E S T A D O D E A C T I V I D A D E S
DE ENERO A JUNIO DE 2016 Y DE ENERO A JUNIO DE 2015


Hoja : 1 de 1
Hora : 10:37 a.m.
Fecha : 12/07/2016

	2016	2015
INGRESOS Y OTROS BENEFICIOS		
INGRESOS DE GESTION	13,369,411.93	20,570,235.93
INGRESOS POR VENTA DE BIENES Y SERVICIOS	13,369,411.93	20,570,235.93
INGR OPER. ENTIDADES PARAESTATALES NO EMPRESA	13,369,411.93	20,570,235.93
PARTICIPACIONES, APORTACIONES, TRANSFERENCIAS	168,504,287.00	166,403,997.00
TRANSFERENCIAS, ASIGNACIONES, SUBSIDIOS Y OTRAS	168,504,287.00	166,403,997.00
TRANSF. INTERNAS Y ASIGNACIONES SECTOR PUBLIC	168,504,287.00	166,403,997.00
OTROS INGRESOS Y BENEFICIOS	918,740.02	596,140.29
INGRESOS FINANCIEROS	14,875.36	35,239.23
INTERESES GANADOS VALORES, CREDITOS, BONOS OTRO	14,875.36	35,239.23
INCREMENTO POR VARIACION DE INVENTARIOS	-0.00	-0.00
DISMINUCION DE ESTIMACIONES, PROVISIONES Y RE	-0.00	-0.00
OTROS INGRESOS	-0.00	-0.00
OTROS INGRESOS VARIOS	903,864.66	560,901.06
TOTAL DE INGRESOS Y OTROS BENEFICIOS	182,792,438.95	187,570,373.22
GASTOS Y OTRAS PERDIDAS		
GASTOS DE FUNCIONAMIENTO	175,538,772.87	165,383,422.44
SERVICIOS PERSONALES	135,217,353.55	132,537,597.79
MATERIALES Y SUMINISTROS	6,507,953.57	5,718,520.49
SERVICIOS GENERALES	33,813,465.75	27,127,304.16
TRANSFERENCIAS, ASIGNACIONES, SUBSIDIOS Y OTR	2,218,403.30	1,477,304.85
SUBSIDIOS Y SUBVENCIONES	0.00	0.00
AYUDAS SOCIALES	2,218,403.30	1,477,304.85
PARTICIPACIONES Y APORTACIONES	0.00	0.00
OTROS GASTOS Y PERDIDAS EXTRAORDINARIAS	23,411,350.10	20,873,573.17
ESTIMACIONES, DEPREC, DETER, AMORT, PROVISIONE	23,411,316.69	20,867,017.55
OTRAS PERDIDAS	33.41	6,555.62
TOTAL DE GASTOS Y OTRAS PERDIDAS	201,168,526.27	187,734,300.46
AHORRO / DESAHORRO NETO DEL EJERCICIO	-18,376,087.32	-163,927.24

* Bajo protesta de decir verdad declaramos que los Estados Financieros y sus notas, son razonablemente correctos y son responsabilidad del emisor


C.P. GLORIA INES PEREZ JIMENEZ
JEFE DEL DEPTO DE CONTABILIDAD


C.P. RICARDO EFREN VALDEZ
ESPINOZA
DIRECTOR ADMINISTRATIVO


DR. PABLO WONG GONZALEZ
DIRECTOR GENERAL

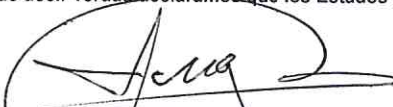



ESTADO DE CAMBIOS EN LA SITUACIÓN FINANCIERA
DE ENERO A JUNIO DE 2016 Y DE ENERO A JUNIO DE 2015


Hoja : 1 de 2
Hora : 11:05 a.m.
Fecha : 28/07/2016

CONCEPTO	ORIGEN	APLICACIÓN
ACTIVO	91,295,156.49	98,878,268.80
ACTIVO CIRCULANTE	18,716,280.59	42,041,408.85
EFFECTIVO Y EQUIVALENTES	0.00	41,576,758.76
EFFECTIVO	8,500.00	0.00
BANCOS / TESORERIA	0.00	3,669,319.63
INVERSIONES TEMPORALES (HASTA 3 MESES)	12,274,935.74	0.00
DEPOS DE FONDO DE TERC EN GARANTIA Y/O ADMON	0.00	50,190,874.87
DERECHOS A RECIBIR EFFECTIVO O EQUIVALENTES	17,646,997.83	0.00
CUENTAS POR COBRAR A CORTO PLAZO	8,692,649.99	0.00
DEUDORES DIVERSOS POR COBRAR A CORTO PLAZO	8,926,187.52	0.00
IMPUESTO AL VALOR AGREGADO ACREDITABLE	23,741.54	0.00
OTROS DERECHOS A RECIBIR EFEC O EQUI A C.PZO	4,418.78	0.00
DERECHOS A RECIBIR BIENES O SERVICIOS	1,069,282.76	0.00
ANT PROV POR ADQ DE BIENES Y PREST DE SERV CP	412,683.56	0.00
ANTICIPO A CONTRATISTAS (OBRAS) A CORTO PLAZO	656,599.20	0.00
DEPOS PARA GARANTIZAR ADQUIS BIENES Y/O SERV	0.00	0.00
INVENTARIOS	0.00	0.00
ALMACEN	0.00	0.00
ESTIMACION DE PERDIDAS O DETERIORO DE ACTIVOS	0.00	464,650.09
ESTIM. CUENTAS INCOBRABLES POR EFVO O EQUIV	0.00	464,650.09
OTROS ACTIVOS CIRCULANTES	0.00	0.00
ACTIVO NO CIRCULANTE	72,578,875.90	56,836,859.95
INVERSIONES FINANCIERAS A LARGO PLAZO	31,108,180.62	0.00
FIDEICOMISOS, MANDATOS Y ANALOGOS	31,108,180.62	0.00
DERECHOS A RECIBIR EFFECTIVO O EQUIV A LARGO P	0.00	0.00
BIENES INMUEBLES, INFRAESTRUCTURA Y CONTRUCCIO	0.00	2,433,779.59
TERRENOS	0.00	0.00
EDIFICIOS NO HABITACIONALES	0.00	3,293,140.69
CONSTRUCCIONES EN PROCESO EN BIENES PROPIOS	859,361.10	0.00
BIENES MUEBLES	0.00	54,403,080.36
MOBILIARIO Y EQUIPO DE ADMINISTRACION	0.00	1,598,566.76
MOBILIARIO Y EQUIPO EDUCACIONAL Y RECREATIVO	0.00	51,709.24
EQUIPO E INSTRUMENTAL MEDICO Y DE LABORATORIO	0.00	49,285,798.83
VEHICULOS Y EQUIPO DE TRANSPORTE	0.00	114,357.97
MAQUINARIA, OTROS EQUIPOS Y HERRAMIENTAS	0.00	3,352,647.56
ACTIVOS INTANGIBLES	0.00	0.00
DEPRECIACIONES, DETERIORO Y AMORT. ACUM DE BI	41,470,695.28	0.00
DEPRECIACION ACUMILADA DE BIENES INMUEBLES	12,289,896.21	0.00
DEPRECIACION ACUMILADA DE BIENES MUEBLES	29,180,799.07	0.00
AMORTIZACION ACUM. DE ACTIVOS INTANGIBLES	0.00	0.00
ACTIVOS DIFERIDOS	0.00	0.00
ESTIMACION POR PERDIDAS O DETERIORO DE ACTIVO	0.00	0.00
OTROS ACTIVOS NO CIRCULANTES	0.00	0.00
PASIVO	13,541,207.57	176,160.15
PASIVO CIRCULANTE	8,918,859.35	0.00
CUENTAS POR PAGAR A CORTO PLAZO	3,580,775.94	0.00
SERVICIOS PERSONALES POR PAGAR A CORTO PLAZO	0.00	64,848.14
PROVEEDORES POR PAGAR A CORTO PLAZO	2,135,442.88	0.00
RETENCIONES Y CONTRIBUCIONES X PAGAR A C. PZO	1,187,624.76	0.00
OTRAS CUENTAS POR PAGAR A CORTO PLAZO	322,556.44	0.00

* Bajo protesta de decir verdad declaramos que los Estados Financieros y sus notas, son razonablemente correctos y son responsabilidad del emisor


C.P. GLORIA INES PEREZ JIMENEZ
JEFE DEL DEPTO DE CONTABILIDAD


C.P. RICARDO EFREN VALDEZ
ESPINOZA
DIRECTOR ADMINISTRATIVO


DR. PABLO WONG GONZALEZ
DIRECTOR GENERAL







ESTADO DE CAMBIOS EN LA SITUACIÓN FINANCIERA
 DE ENERO A JUNIO DE 2016 Y DE ENERO A JUNIO DE 2015

Hoja : 2 de 2
 Hora : 11:05 a.m.
 Fecha : 28/07/2016

CONCEPTO	ORIGEN	APLICACIÓN
DOCUMENTOS POR PAGAR A CORTO PLAZO	0.00	0.00
PORCION A CORTO PLAZO DE LA DEUDA PUBLICA A L	0.00	0.00
PASIVOS DIFERIDOS A CORTO PLAZO	0.00	0.00
FONDOS Y BIENES DE TERCEROS EN ADMON Y/O GARA	5,338,083.41	0.00
FONDOS EN GARANTIA A CORTO PLAZO	161,113.63	0.00
FONDOS EN ADMINISTRACION A CORTO PLAZO	5,176,969.78	0.00
PROVISIONES A CORTO PLAZO	0.00	0.00
OTROS PASIVOS A CORTO PLAZO	0.00	0.00
PASIVO NO CIRCULANTE	4,622,348.22	176,160.15
CUENTAS POR PAGAR A LARGO PLAZO	0.00	0.00
DOCUMENTOS POR PAGAR A LARGO PLAZO	0.00	176,160.15
DOCUMENTOS COMERCIALES POR PAGAR A LARGO PZO	0.00	176,160.15
DEUDA PUBLICA A LARGO PLAZO	0.00	0.00
PASIVOS DIFERIDOS A LARGO PLAZO	0.00	0.00
FONDOS Y BIENES DE TERCEROS EN ADMON Y/O GARA	0.00	0.00
PROVISIONES A LARGO PLAZO	4,622,348.22	0.00
OTRAS PROVISIONES A LARGO PLAZO	4,622,348.22	0.00
HACIENDA PUBLICA/ PATRIMONIO	60,441,847.46	66,223,782.57
HACIENDA PUBLICA/PATRIMONIO CONTRIBUIDO	60,441,847.46	0.00
APORTACIONES	9,797,111.00	0.00
PATRIMONIO	0.00	0.00
APORTACIONES GOB FEDERAL AÑO ACTUAL	9,797,111.00	0.00
DONACIONES DE CAPITAL	50,644,736.46	0.00
SUPERAVIT/DEFICIT POR DONACION	50,644,736.46	0.00
HACIENDA PUBLICA/PATRIMONIO GENERADO	0.00	66,223,782.57
RESULTADOS DEL EJERCICIO (AHORRO/DESAHORRO)	0.00	18,212,160.08
AHORRO O DESAHORRO DEL EJERCICIO	0.00	18,212,160.08
RESULTADOS DE EJERCICIOS ANTERIORES	0.00	48,011,622.49
RESULTADOS DE EJERCICIOS ANTERIORES	0.00	48,011,622.49
SUPERAVIT O DEFICIT POR REVALUACION ACUM	0.00	0.00
REVALUOS DE BIENES MUEBLES	0.00	0.00
MODIFICACIONES AL PATRIMONIO	0.00	0.00
RECTIFICACIONES DE RESULTADOS DE EJERCICIOS A	0.00	0.00
EXCESO O INSUFICIENCIA EN LA ACTUAL DE LA HAC	0.00	0.00
INGRESOS Y OTROS BENEFICIOS	0.00	4,777,934.27

* Bajo protesta de decir verdad declaramos que los Estados Financieros y sus notas, son razonablemente correctos y son responsabilidad del emisor

 C.P. GLORIA INES PEREZ JIMENEZ JEFE DEL DEPTO DE CONTABILIDAD	 C.P. RICARDO EFREN VALDEZ ESPINOZA DIRECTOR ADMINISTRATIVO	 DR. PABLO WONG GONZALEZ DIRECTOR GENERAL
---	---	--



CENTRO DE INVESTIGACION EN ALIMENTACION Y DESARROLLO A.C. (CONSOLIDADO)
 CARRETERA A LA VICTORIA KM 0.6 S/N CP.83304
 CIA820316T14

**ESTADO DE VARIACIONES EN EL PATRIMONIO (CONAC)
 DE ENERO A JUNIO DE 2016 Y DE ENERO A DICIEMBRE DE 2015**

Hoja : 1 de 1
 Hora : 11:05 a.m.
 Fecha : 28/07/2016


Concepto	Patrimonio Contribuido	Patrimonio Generado de Ejercicios Anteriores	Patrimonio Generado del Ejercicio	Ajustes por Cambios de Valor	TOTAL
Rectificaciones de Resultados de Ejercicios Anteriores	0.00	0.00	0.00	0.00	0.00
Patrimonio Neto Inicial Ajustado del Ejercicio 2015	597,670,722.08	-223,781,721.61	0.00	-0.00	373,889,000.47
Aportaciones	12,479,441.00	0.00	0.00	0.00	12,479,441.00
Donaciones de Capital	51,896,260.15	0.00	0.00	0.00	51,896,260.15
Actualización de la Hacienda Pública/Patrimonio	0.00	0.00	0.00	0.00	0.00
Variaciones de la Hacienda Pública/Patrimonio Neto del Resultado del Ejercicio (Ahorro/Desahorro)	0.00	0.00	-48,011,622.49	0.00	-48,011,622.49
Resultados de Ejercicios Anteriores	0.00	0.00	-48,011,622.49	0.00	-48,011,622.49
Revaluos	0.00	0.00	0.00	0.00	0.00
Reservas	0.00	0.00	0.00	0.00	0.00
Hacienda Pública/Patrimonio Neto Final del Ejercicio 2015	662,046,423.23	-223,781,721.61	-48,011,622.49	0.00	390,253,079.13
Cambios en la Hacienda Pública / Patrimonio Neto del Ejercicio	9,834,111.13	0.00	0.00	0.00	9,834,111.13
Aportaciones	6,000,000.00	0.00	0.00	0.00	6,000,000.00
Donaciones de Capital	3,834,111.13	0.00	0.00	0.00	3,834,111.13
Actualización de la Hacienda Pública / Patrimonio Neto del ejercicio	0.00	0.00	0.00	0.00	0.00
Variaciones de la Hacienda Pública/Patrimonio Neto del Resultado del Ejercicio (Ahorro/Desahorro)	0.00	0.00	-18,376,087.32	0.00	-18,376,087.32
Resultados de Ejercicios Anteriores	0.00	0.00	-18,376,087.32	0.00	-18,376,087.32
Revaluos	0.00	0.00	0.00	0.00	0.00
Reservas	0.00	0.00	0.00	0.00	0.00
Saldo Neto en la Hacienda Pública/Patrimonio 2016	671,880,534.36	-271,793,344.10	-18,376,087.32	0.00	381,711,102.94

* Bajo protesta de decir verdad declaramos que los Estados Financieros y sus notas, son razonablemente correctos y son responsabilidad del emisor

C.P. GLORIA NOLAS PEREZ JIMENEZ
 JEFE DEL DEPTO DE CONTABILIDAD

C.P. RICARDO EFREN VALDEZ ESPINOZA
 DIRECTOR ADMINISTRATIVO

DR. PABLO WONG GONZALEZ
 DIRECTOR GENERAL




CENTRO DE INVESTIGACION EN ALIMENTACION Y DESARROLLO A.C. (CONSOLIDADO)
 CARRETERA A LA VICTORIA KM 0.6 S/N CP.83304
 CIA820316T14

Hoja : 1 de 1
 Hora : 11:04 a.m.
 Fecha : 28/07/2016

**ESTADO ANALITICO DEL ACTIVO
 DE ENERO A JUNIO DE 2016**

CONCEPTO	ABONOS DEL PERIODO				SALDO FINAL 4 (1+2-3)	VARIACION DEL PERIODO (4-1)
	1 SALDO INICIAL	2 CARGOS DEL PERIODO	3 ABONOS DEL PERIODO	4 (1+2-3)		
ACTIVO						
ACTIVO CIRCULANTE	481,853,243.14	754,385,796.45	708,020,093.98	528,218,945.61	46,365,702.47	
EFFECTIVO Y EQUIVALENTES	55,523,873.29	743,596,467.24	681,611,873.23	117,508,467.30	61,984,594.01	
DERECHOS A RECIBIR EFECTIVO O EQUIVALENTES	32,812,705.63	470,445,931.69	407,610,785.94	95,647,851.38	62,835,145.75	
DERECHOS A RECIBIR BIENES O SERVICIOS	21,531,970.20	272,357,959.07	273,439,614.79	20,450,314.48	-1,081,655.72	
INVENTARIOS	1,399,569.30	792,576.48	561,472.50	1,630,673.28	231,103.98	
ALMACEN	0.00	0.00	0.00	0.00	0.00	
ESTIMACION DE PERDIDAS O DETERIORO DE ACTIVOS	0.00	0.00	0.00	0.00	0.00	
OTROS ACTIVOS CIRCULANTES	-220,371.84	0.00	0.00	-220,371.84	0.00	
ACTIVO NO CIRCULANTE	426,329,369.85	10,789,329.21	26,408,220.75	410,710,478.31	-15,618,897.54	
INVERSIONES FINANCIERAS A LARGO PLAZO	15,177,773.49	189,928.61	40,597.10	15,327,105.00	149,331.51	
DERECHOS A RECIBIR EFECTIVO O EQUIV A LARGO P	0.00	0.00	0.00	0.00	0.00	
BIENES INMUEBLES, INFRAESTRUCTURA Y CONTRUCCIO	280,933,985.57	0.00	0.00	280,933,985.57	0.00	
BIENES MUEBLES	498,930,836.61	7,643,127.05	2,956,306.96	503,617,656.70	4,686,820.09	
ACTIVOS INTANGIBLES	0.00	0.00	0.00	0.00	0.00	
DEPRECIACIONES, DETERIORO Y AMORT. ACUM DE BI	-368,713,225.82	2,956,273.55	23,411,316.69	-389,168,268.96	-20,455,043.14	
ACTIVOS DIFERIDOS	0.00	0.00	0.00	0.00	0.00	
ESTIMACION POR PERDIDAS O DETERIORO DE ACTIVO	0.00	0.00	0.00	0.00	0.00	
OTROS ACTIVOS NO CIRCULANTES	0.00	0.00	0.00	0.00	0.00	

* Bajo protesta de decir verdad declaramos que los Estados Financieros y sus notas, son razonablemente correctos y son responsabilidad del emisor


 G.P. GLORIA INES PEREZ JIMENEZ
 JEFE-DEL DEPTO DE CONTABILIDAD


 DR. PABLO WONG GONZALEZ
 DIRECTOR GENERAL

C.P. RICARDO EFREN VALDEZ ESPINOZA
 DIRECTOR ADMINISTRATIVO




CENTRO DE INVESTIGACION EN ALIMENTACION Y DESARROLLO A.C. (CONSOLIDADO)
 CARRETERA A LA VICTORIA KM 0.6 S/N CP.83304
 CIA820316T14

Hoja : 1 de 1
 Hora : 11:09 a.m.
 Fecha : 28/07/2016


REPORTE ANALITICO DEL PASIVO DE ENERO A JUNIO DE 2016

CUENTA	DESCRIPCION	MONEDA	SALDOS AL INICIO DEL PERIODO	MOVIMIENTOS DEL PERIODO	DEPURACION O CONCILIACION	SALDO AL FINAL DEL PERIODO
2	PASIVO		91,600,164.01	54,907,678.66	0.00	146,507,842.67
21	PASIVO CIRCULANTE		65,210,689.88	54,907,678.66	0.00	120,118,368.54
211	CUENTAS POR PAGAR A CORTO PLAZO		27,601,514.71	3,074,115.33	0.00	30,675,630.04
212	DOCUMENTOS POR PAGAR A CORTO PLAZO		0.00	0.00	0.00	0.00
213	PORCION A CORTO PLAZO DE LA DEUDA PUBLICA A		0.00	0.00	0.00	0.00
214	TITULOS Y VALORES A CORTO PLAZO		0.00	0.00	0.00	0.00
215	PASIVOS DIFERIDOS A CORTO PLAZO		328,389.08	-328,389.08	0.00	0.00
216	FONDOS Y BIENES DE TERCEROS EN ADMON Y/O		37,280,786.09	52,161,952.41	0.00	89,442,738.50
217	PROVISIONES A CORTO PLAZO		0.00	0.00	0.00	0.00
219	OTROS PASIVOS A CORTO PLAZO		0.00	0.00	0.00	0.00
22	PASIVO NO CIRCULANTE		26,389,474.13	0.00	0.00	26,389,474.13
221	CUENTAS POR PAGAR A LARGO PLAZO		0.00	0.00	0.00	0.00
222	DOCUMENTOS POR PAGAR A LARGO PLAZO		0.00	0.00	0.00	0.00
223	DEUDA PUBLICA A LARGO PLAZO		0.00	0.00	0.00	0.00
224	PASIVOS DIFERIDOS A LARGO PLAZO		0.00	0.00	0.00	0.00
225	FONDOS Y BIENES DE TERCEROS EN ADMON Y/O		0.00	0.00	0.00	0.00
226	PROVISIONES A LARGO PLAZO		26,389,474.13	0.00	0.00	26,389,474.13

* Bajo protesta de decir verdad declaramos que los Estados Financieros y sus notas, son razonablemente correctos y son responsabilidad del emisor


 C.P. GLORIA INES PÉREZ JIMENEZ
 JEFE DEL DEPTO DE CONTABILIDAD


 C.P. RICARDO EFREN VALDEZ ESPINOZA
 DIRECTOR ADMINISTRATIVO


 DR. PABLO WONG GONZALEZ
 DIRECTOR GENERAL



Fecha : 28/07/2016

ESTADO DE FLUJOS DE EFECTIVO
DE ENERO A JUNIO DE 2016 Y DE ENERO A JUNIO DE 2015

Hoja : 1 de 1
Hora : 11:08 a.m.
Fecha : 28/07/2016

CONCEPTO	2016	2015
Flujos de Efectivo de las Actividades de Gestión		
Origen	182,159,023.86	182,871,443.07
Impuestos	0.00	0.00
Contribuciones de mejoras	0.00	0.00
Derechos	0.00	0.00
Productos de Tipo Corriente	0.00	0.00
Aprovechamiento de tipo corriente	0.00	0.00
Ingresos por Venta de Bienes y Servicios	12,735,996.84	15,799,108.86
Ingresos no comprendidos en las fracciones de la Ley de Ingresos causados ejercicio	0.00	72,196.92
Participaciones y Aportaciones	0.00	0.00
Transferencias, Asignaciones y subsidios y otras ayudas	168,504,287.00	166,403,997.00
Otros orígenes y beneficios	918,740.02	596,140.29
Aplicación	172,054,899.79	160,755,385.34
Servicios Personales	132,766,890.44	130,186,242.40
Materiales y Suministros	6,201,207.98	5,270,763.03
Servicios Generales	30,868,398.07	23,821,075.06
Transferencias Internas y Asignaciones al Sector Público	0.00	0.00
Transferencias al Resto del Sector Público	0.00	0.00
Subsidios y Subvenciones	0.00	0.00
Ayudas Sociales	2,218,403.30	1,477,304.85
Pensiones y Jubilaciones	0.00	0.00
Transferencias a Fideicomisos, Mandatos y Contratos Análogos	0.00	0.00
Transferencias a la seguridad social	0.00	0.00
Donativos	0.00	0.00
Transferencias al Exterior	0.00	0.00
Participaciones	0.00	0.00
Aportaciones	0.00	0.00
Convenios	0.00	0.00
Otros gastos	0.00	0.00
Flujos netos de Efectivo por Actividades de Operación	10,104,124.07	22,116,057.73
Flujos de Efectivo de las Actividades de Inversión		
Origen	9,834,111.13	13,767,964.82
Contribuciones de capital	0.00	0.00
Bienes Inmuebles, Infraestructura y Construcciones en proceso	0.00	0.00
Bienes Muebles	0.00	0.00
Otros Orígenes de Inversión	9,834,111.13	13,767,964.82
Aplicación	7,643,127.05	18,015,805.03
Bienes Inmuebles, Infraestructura y Construcciones en proceso	0.00	2,889,247.25
Bienes Muebles	7,643,127.05	15,126,557.78
Otras	0.00	0.00
Flujos Netos de Efectivo por Actividades de Inversión	2,190,984.08	-4,247,840.21
Flujo de Efectivo de las Actividades de Financiamiento		
Origen	49,205,402.28	-1,098,249.70
Endeudamiento Neto	0.00	0.00
Interno	0.00	0.00
Externo	0.00	0.00
Disminución de activos de financiamientos	0.00	0.00
Incremento de otros pasivos	49,205,402.28	-1,098,249.70
Aplicación	-1,334,635.32	-3,541,531.10
Servicios de la Deuda	0.00	0.00
Interno	0.00	0.00
Externo	0.00	0.00
Incremento de Activos Financieros	-1,334,635.32	-3,541,531.10
Disminución de otros pasivos	0.00	0.00
Flujos netos de Efectivo por Actividades de Financiamiento	50,540,037.60	2,443,281.40
Incremento/Disminución Neta en el Efectivo y Equivalentes al Efectivo	62,835,145.75	20,311,498.92
Efectivo y Equivalentes al Efectivo al inicio del Ejercicio	32,812,705.63	33,759,593.70
Efectivo y Equivalentes al Efectivo al final del Ejercicio	95,647,851.38	54,071,092.62

* Bajo protesta de decir verdad declaramos que los Estados Financieros y sus notas, son razonablemente correctos y son responsabilidad del emisor

C.P. GLORIA INES PEREZ JIMENEZ
JEFE DEL DEPTO DE CONTABILIDAD

C.P. RICARDO EFREN VALDEZ
ESPINOZA
DIRECTOR ADMINISTRATIVO

DR. PABLO WONG GONZALEZ
DIRECTOR GENERAL



ESTADO DE FLUJOS DE EFECTIVO PARAESTATAL (FLUJOEP)
DE ENERO A JUNIO DE 2016 Y DE ENERO A JUNIO DE 2015

Hoja : 1 de 1
Hora : 11:09 a.m.
Fecha : 28/07/2016

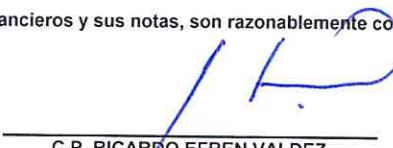
Fecha : 28/07/2016


CONCEPTO	2016	2015
Flujos de Efectivo de las Actividades de Operación		
Origen		
Ingresos por cuotas y Aportaciones de seguridad social	182,792,438.95	187,570,373.22
Ingresos por Ventas de Bienes y Servicios	0.00	0.00
Transferencias y Donativos	13,369,411.93	20,570,235.93
Subsidios y Subvenciones	168,504,287.00	166,403,997.00
Otros ingresos y Beneficios	0.00	0.00
	918,740.02	596,140.29
Aplicación		
Servicios Personales	177,757,176.17	166,860,727.29
Materiales y Suministros	135,217,353.55	132,537,597.79
Servicios Generales	6,507,953.57	5,718,520.49
Transferencias, Asignaciones y Subsidios y Otras Ayudas	33,813,465.75	27,127,304.16
Transferencias Internas y Asignaciones al Sector Público	2,218,403.30	1,477,304.85
Transferencias al Resto del Sector Público	0.00	0.00
Subsidios y Subvenciones	0.00	0.00
Ayudas Sociales	0.00	0.00
Pensiones y Jubilaciones	2,218,403.30	1,477,304.85
Transferencias a Fideicomisos, Mandatos y Contratos Análogos	0.00	0.00
Transferencias a la seguridad social	0.00	0.00
Donativos	0.00	0.00
Transferencias al Exterior	0.00	0.00
Flujos netos de Efectivo por Actividades de Operación	5,035,262.78	20,709,645.93
Flujos de Efectivo de las Actividades de Inversión no financiera		
Origen		
Contribuciones de Capital	9,834,111.13	13,767,964.82
Venta o disposicion de Activos Fijos	9,834,111.13	13,767,964.82
Venta o disposicion de Objetos de Valor	0.00	0.00
Venta o disposicion de Activos No Producidos	0.00	0.00
Tranferencias de Capital Recibidas	0.00	0.00
Otros	0.00	0.00
Aplicación		
Activos Fijos	7,643,127.05	18,531,763.75
Objetos de Valor	7,643,127.05	18,531,763.75
Activos no Producidos	0.00	0.00
Otros	0.00	0.00
Flujos Netos de Efectivo por Actividades de Inversión no financiera	2,190,984.08	-4,763,798.93
Flujo de Efectivo de las Actividades de Financiamiento		
Origen		
Disminución de Activos Financieros, excluido el Efectivo y Equivalente	54,907,678.66	5,523,050.97
Incremento de Otros Pasivos	0.00	0.00
Aplicación	54,907,678.66	5,523,050.97
Incremento de Activos Financieros, excluido el efectivo y equivalentes	-701,220.23	1,157,399.05
Disminución de Otros Pasivos	-701,220.23	1,157,399.05
Otros	0.00	0.00
Flujos netos de Efectivo por Actividades de Financiamiento	55,608,898.89	4,365,651.92
Incremento/Disminución Neta en el Efectivo y Equivalentes al Efectivo	62,835,145.75	20,311,498.92
Efectivo y Equivalentes al Efectivo al Inicio del ejercicio	32,812,705.63	33,759,593.70
Efectivo y Equivalentes al Efectivo al Final del ejercicio	95,647,851.38	54,071,092.62

Nota

* Bajo protesta de decir verdad declaramos que los Estados Financieros y sus notas, son razonablemente correctos y son responsabilidad del emisor


C.P. GLORIA INÉS PEREZ JIMENEZ
JEFE DEL DEPTO DE CONTABILIDAD


C.P. RICARDO EFREN VALDEZ
ESPINOZA
DIRECTOR ADMINISTRATIVO


DR. PABLO WONG GONZALEZ
DIRECTOR GENERAL