

**CENTRO DE INVESTIGACION EN ALIMENTACION Y
DESARROLLO, A.C.**



**ESTADOS FINANCIEROS
AL 31 DE MARZO DE 2021**



ESTADO DE SITUACION FINANCIERA
 DE ENERO A MARZO DE 2021 Y DE ENERO A MARZO DE 2020

Hoja : 1 de 1
 Hora : 11:56 a.m.
 Fecha : 14/04/2021

	2021	2020		2021	2020
ACTIVO CIRCULANTE			PASIVO CIRCULANTE		
EFFECTIVO Y EQUIVALENTES	68,478,894.48	47,355,336.80	CUENTAS POR PAGAR A CORTO PLAZO	26,348,119.53	25,186,746.09
EFFECTIVO	0.00	12,000.00	SERVICIOS PERSONALES POR PAGAR A CORTO PLAZO	3,234.28	0.00
BANCOS / TESORERIA	30,774,315.45	4,356,548.88	PROVEEDORES POR PAGAR A CORTO PLAZO	839,806.00	594,365.94
INVERSIONES TEMPORALES (HASTA 3 MESES)	3,536,722.51	3,727,981.95	RETENCIONES Y CONTRIBUCIONES X PAGAR A C. PZO	10,274,039.92	14,336,694.46
DEPOS DE FONDO DE TERC EN GARANTIA Y/O ADMON	34,167,056.52	39,256,806.17	OTRAS CUENTAS POR PAGAR A CORTO PLAZO	15,231,040.33	14,257,685.69
DERECHOS A RECIBIR EFFECTIVO O EQUIVALENTES	43,173,589.19	14,310,669.98	DOCUMENTOS POR PAGAR A CORTO PLAZO	0.00	0.00
CUENTAS POR COBRAR A CORTO PLAZO	28,451,696.90	2,231,026.64	FORNIA A CORTO PLAZO DE LA DEUDA PUBLICA A L	0.00	0.00
DEUDORES DIVERSOS POR COBRAR A CORTO PLAZO	14,721,549.68	12,076,923.09	TITULOS Y VALORES A CORTO PLAZO	0.00	0.00
IMPUESTO AL VALOR AGREGADO ACREDITABLE	0.00	2,401.95	PASIVOS DIFERIDOS A CORTO PLAZO	0.00	0.00
IMPUESTO AL VALOR AGREGADO ACREDITABLE	342.61	316.20	FONDOS Y BIENES DE TERCEROS EN GARANTIA Y/O A	58,813,293.01	45,082,392.04
DERECHOS A RECIBIR BIENES O SERVICIOS	1,264,688.20	7,976,472.13	FONDOS EN GARANTIA A CORTO PLAZO	266,539.85	254,197.83
ANT PROV POR ADQ DE BIENES Y PREST DE SERV CP	168,711.04	6,880,514.97	FONDOS EN ADMINISTRACION A CORTO PLAZO	58,546,953.16	41,828,194.21
ANTICIPO A CONTRATISTAS (OBRAS) A CORTO PLAZO	939,192.65	939,192.65	PROVISIONES A CORTO PLAZO	0.00	0.00
DEPOS PARA GARANTIZAR ADQUIS BIENES Y/O SERV	0.00	156,764.51	OTROS PASIVOS A CORTO PLAZO	0.00	0.00
OTROS DERECHOS A RECIBIR BIENES O SERV C PZO	156,764.51	0.00			
INVENTARIOS	0.00	0.00	TOTAL DE PASIVO CIRCULANTE	85,161,412.54	74,271,138.13
ALMACENES	0.00	0.00			
ESTIMACION POR PERDIDAS O DETERIORO DE ACTIVO	-440,225.87	-442,131.04	PASIVO NO CIRCULANTE		
ESTIM. CUENTAS INCOBRABLES POR EFVO O EQUIV	-440,225.87	-442,131.04	CUENTAS POR PAGAR A LARGO PLAZO	0.00	0.00
OTROS ACTIVOS CIRCULANTES	0.00	0.00	DOCUMENTOS POR PAGAR A LARGO PLAZO	0.00	0.00
			DEUDA PUBLICA A LARGO PLAZO	0.00	0.00
TOTAL DE ACTIVO CIRCULANTE	112,476,926.00	69,200,347.87	PASIVOS DIFERIDOS A LARGO PLAZO	0.00	0.00
			FONDOS Y BIENES DE TERCEROS EN GARANTIA Y/O A	0.00	0.00
ACTIVO NO CIRCULANTE			PROVISIONES A LARGO PLAZO	79,330,892.98	62,548,312.98
INVERSIONES FINANCIERAS A LARGO PLAZO	8,491.99	6,100,943.76	OTRAS PROVISIONES A LARGO PLAZO	79,330,892.98	62,548,312.98
FIDEICOMISOS, MANDATOS Y ANALOGOS	8,491.99	6,100,943.76			
DERECHOS A RECIBIR EFFECTIVO O EQUIVALENTES LP	0.00	0.00	TOTAL DE PASIVO NO CIRCULANTE	79,330,892.98	62,548,312.98
BIENES INMUEBLES, INFRAESTRUCTURA Y CONTRUCCIO	423,992,914.22	404,739,009.47			
TERRENOS	37,939,431.46	26,320,431.46	TOTAL DEL PASIVO	164,492,305.52	136,819,451.11
EDIFICIOS NO HABITACIONALES	385,915,368.35	376,418,578.01			
CONSTRUCCIONES EN PROCESO EN BIENES PROPIOS	138,118.43	0.00	HACIENDA PUBLICA/ PATRIMONIO		
BIENES MUEBLES	561,435,177.46	556,175,848.92	HACIENDA PUBLICA/PATRIMONIO CONTRIBUIDO	873,251,310.75	846,184,215.42
MOBILIARIO Y EQUIPO DE ADMINISTRACION	47,389,247.40	47,671,926.63	AFORTACIONES	351,286,401.60	351,286,401.60
MOBILIARIO Y EQUIPO EDUCACIONAL Y RECREATIVO	6,420,111.02	6,480,157.98	PATRIMONIO	269,192,988.53	269,192,988.53
EQUIPO E INSTRUMENTAL MEDICO Y DE LABORATORIO	472,749,757.50	467,035,257.84	AFORTACIONES GOB FEDERAL AÑO ACTUAL	82,093,413.07	82,093,413.07
VEHICULOS Y EQUIPO DE TRANSPORTE	11,294,432.05	11,234,132.05	DONACIONES DE CAPITAL	521,964,709.15	494,897,813.82
MAQUINARIA, OTROS EQUIPOS Y HERRAMIENTAS	23,581,629.49	23,754,374.42	SUPERAVIT/DEFICIT POR DONACION	521,964,709.15	494,897,813.82
ACTIVOS INTANGIBLES	0.00	0.00	ACTUALIZACION DE LA HACIENDA PUBLICA/PATRIMON	0.00	0.00
DEPRECIACION, DETERIORO Y AMORTIZACION ACUMUL	-588,021,884.78	-549,545,041.15	PATRIMONIO GENERADO	-527,881,791.38	-496,332,557.66
DEPRECIACION ACUMULADA DE BIENES INMUEBLES	-170,723,247.77	-155,010,057.58	RESULTADOS DEL EJERCICIO (AHORRO/DESAHORRO)	1,453,380.80	-12,026,926.86
DEPRECIACION ACUMULADA DE BIENES MUEBLES	-417,298,637.06	-394,534,983.64	AHORRO O DESAHORRO DEL EJERCICIO	1,453,380.80	-12,026,926.86
AMORTIZACION ACUM. DE ACTIVOS INTANGIBLES	0.00	0.00	RESULTADOS DE EJERCICIOS ANTERIORES	-627,406,929.57	-572,910,597.85
ACTIVOS DIFERIDOS	0.00	0.00	RESULTADOS DE EJERCICIOS ANTERIORES	-627,406,929.57	-572,910,597.85
ESTIMACION POR PERDIDA O DETERIORO DE ACTIVOS	0.00	0.00	REVALUOS	88,604,967.05	88,604,967.05
OTROS ACTIVOS NO CIRCULANTES	0.00	0.00	REVALUOS DE BIENES MUEBLES	88,604,967.05	88,604,967.05
			RESERVAS	0.00	0.00
TOTAL DE ACTIVO NO CIRCULANTE	397,414,698.89	417,470,761.00	RECTIFICACIONES DE RESULTADOS DE EJERCICIOS A	0.00	0.00
			EXCESO O INSUFICIENCIA EN LA ACTUALIZACION DE	0.00	0.00
TOTAL DEL ACTIVO	509,891,624.89	486,671,108.87	RESULTADO POR POSICION MONETARIA	0.00	0.00
			RESULTADO POR TENENCIA DE ACTIVOS NO MONETARI	0.00	0.00
			TOTAL HACIENDA PUBLICA/ PATRIMONIO	345,399,319.37	349,851,657.76
			TOTAL DEL PASIVO Y HACIENDA PUBLICA/PATRIMONI	509,891,624.89	486,671,108.87

* Bajo protesta de decir verdad declaramos que los Estados Financieros y sus notas, son razonablemente correctos y son responsabilidad del emisor

C.P. GLORIA INES PEREZ JIMENEZ
 JEFE DEL DEPTO DE CONTABILIDAD

C.P. ALBERTO CASTAÑEDA ROSAS
 ENCARGADO DE DESPACHO
 DIRECCION ADMINISTRATIVA

DR. PABLO WONG GONZALEZ
 DIRECTOR GENERAL



ESTADO DE ACTIVIDADES
DE ENERO A MARZO DE 2021 Y DE ENERO A MARZO DE 2020

	2021	2020
INGRESOS Y OTROS BENEFICIOS		
INGRESOS DE GESTION	17,068,475.98	6,894,983.24
IMPUESTOS	0.00	0.00
CUOTAS Y APORTACIONES DE SEGURIDAD SOCIAL	0.00	0.00
CONTRIBUCIONES DE MEJORAS	0.00	0.00
DERECHOS	0.00	0.00
PRODUCTOS	0.00	0.00
APROVECHAMIENTOS	0.00	0.00
INGRESOS POR VENTA DE BIENES Y PRESTACION DE	17,068,475.98	6,894,983.24
PARTICIPACIONES, APORTACIONES, CONVENIOS, INCENT	93,272,395.00	78,489,961.00
PARTICIPACIONES, APORTACIONES, CONVENIOS, INCENT	0.00	0.00
TRANSFERENCIAS, ASIGNACIONES, SUBSIDIOS Y SUBVE	93,272,395.00	78,489,961.00
OTROS INGRESOS Y BENEFICIOS	1,091,999.15	1,071,590.55
INGRESOS FINANCIEROS	36,060.32	1,949.12
INCREMENTO POR VARIACION DE INVENTARIOS	0.00	0.00
DISMINUCION DEL EXCESO DE ESTIMACIONES POR PE	0.00	0.00
DISMINUCION DEL EXCESO DE PROVISIONES	0.00	0.00
OTROS INGRESOS Y BENEFICIOS VARIOS	1,055,938.83	1,069,641.43
TOTAL DE INGRESOS Y OTROS BENEFICIOS	111,432,870.13	86,456,534.79
GASTOS Y OTRAS PERDIDAS		
GASTOS DE FUNCIONAMIENTO	97,808,729.76	85,418,015.83
SERVICIOS PERSONALES	84,260,168.11	71,951,755.42
MATERIALES Y SUMINISTROS	1,316,448.87	1,242,579.22
SERVICIOS GENERALES	12,232,112.78	12,223,681.19
TRANSFERENCIAS, ASIGNACIONES, SUBSIDIOS Y OTR	153,995.00	298,753.26
TRANSFERENCIAS INTERNAS Y ASIGNACIONES AL SEC	0.00	0.00
TRANSFERENCIAS AL RESTO DEL SECTOR PUBLICO	0.00	0.00
SUBSIDIOS Y SUBVENCIONES	0.00	0.00
AYUDAS SOCIALES	153,995.00	298,753.26
PENSIONES Y JUBILACIONES	0.00	0.00
TRANSFERENCIAS A FIDEICOMISOS, MANDATOS Y CON	0.00	0.00
TRANSFERENCIAS A LA SEGURIDAD SOCIAL	0.00	0.00
DONATIVOS	0.00	0.00
TRANSFERCIAS AL EXTERIOR	0.00	0.00
PARTICIPACIONES Y APORTACIONES	0.00	0.00
PARTICIPACIONES	0.00	0.00
APORTACIONES	0.00	0.00
CONVENIOS	0.00	0.00
INTERESES, COMISIONES Y OTROS GASTOS DE LA DEU	0.00	0.00
INTERESES DE LA DEUDA PUBLICA	0.00	0.00
COMISIONES DE LA DEUDA PUBLICA	0.00	0.00
GASTOS DE LA DEUDA PUBLICA	0.00	0.00
COSTO POR COBERTURAS	0.00	0.00
APOYOS FINANCIEROS	0.00	0.00
OTROS GASTOS Y PERDIDAS EXTRAORDINARIAS	12,016,764.57	12,766,692.56
ESTIMACIONES, DEPRECIACIONES, DETERIOROS, OBSOLE	12,016,764.57	12,765,867.43
PROVISIONES	0.00	0.00
DISMINUCION DE INVENTARIOS	0.00	0.00
AUMENTO POR INSUFICIENCIA DE ESTIMACIONES	0.00	0.00
AUMENTO POR INSUFICIENCIA DE PROVISIONES	0.00	0.00
OTROS GASTOS	0.00	825.13
INVERSION PUBLICA	0.00	0.00
INVERSION PUBLICA NO CAPITALIZABLE	0.00	0.00
TOTAL DE GASTOS Y OTRAS PERDIDAS	109,979,489.33	98,483,461.65
RESULTADOS DEL EJERCICIO (AHORRO/DESAHORRO)	1,453,380.80	-12,026,926.86

* Bajo protesta de decir verdad declaramos que los Estados Financieros y sus notas, son razonablemente correctos y son responsabilidad del emisor

C.P. GLORIA INES PEREZ JIMENEZ
JEFE DEL DEPTO DE CONTABILIDAD

C.P. ALBERTO CASTAÑEDA ROSAS
ENCARGADO DE DESPACHO
DIRECCION ADMINISTRATIVA

DR. PABLO WONG GONZALEZ
DIRECTOR GENERAL




ESTADO DE CAMBIOS EN LA SITUACIÓN FINANCIERA
 DE ENERO A MARZO DE 2021


Hoja : 1 de 2
 Hora : 12:35 p.m.
 Fecha : 14/04/2021

CONCEPTO	ORIGEN	APLICACIÓN
ACTIVO	13,637,039.42	41,424,414.85
ACTIVO CIRCULANTE	1,389,890.55	39,263,827.30
EFFECTIVO Y EQUIVALENTES	1,389,890.55	0.00
BANCOS / TESORERIA	0.00	2,005,183.74
INVERSIONES TEMPORALES (HASTA 3 MESES)	0.00	1,120,095.95
DEPOS DE FONDO DE TERC EN GARANTIA Y/O ADMON	4,515,170.24	0.00
DERECHOS A RECIBIR EFFECTIVO O EQUIVALENTES	0.00	39,095,116.26
CUENTAS POR COBRAR A CORTO PLAZO	0.00	26,603,191.59
DEUDORES DIVERSOS POR COBRAR A CORTO PLAZO	0.00	12,772,499.67
IMPUESTO AL VALOR AGREGADO ACREDITABLE	280,575.00	0.00
IMPUESTO AL VALOR AGREGADO ACREDITABLE	0.00	0.00
DERECHOS A RECIBIR BIENES O SERVICIOS	0.00	168,711.04
ANT PROV POR ADQ DE BIENES Y PREST DE SERV CP	0.00	168,711.04
ANTICIPO A CONTRATISTAS (OBRAS) A CORTO PLAZO	0.00	0.00
DEPOS PARA GARANTIZAR ADQUIS BIENES Y/O SERV	156,764.51	0.00
OTROS DERECHOS A RECIBIR BIENES O SERV C PZO	0.00	156,764.51
INVENTARIOS	0.00	0.00
ALMACENES	0.00	0.00
ESTIMACION POR PERDIDAS O DETERIORO DE ACTIVO	0.00	0.00
ESTIM. CUENTAS INCOBRABLES POR EFVO O EQUIV	0.00	0.00
OTROS ACTIVOS CIRCULANTES	0.00	0.00
ACTIVO NO CIRCULANTE	12,247,148.87	2,160,587.55
INVERSIONES FINANCIERAS A LARGO PLAZO	230,384.30	0.00
FIDEICOMISOS, MANDATOS Y ANALOGOS	230,384.30	0.00
DERECHOS A RECIBIR EFFECTIVO O EQUIVALENTES LP	0.00	0.00
BIENES INMUEBLES, INFRAESTRUCTURA Y CONTRUCCIO	0.00	1,828,773.80
TERRENOS	0.00	0.00
EDIFICIOS NO HABITACIONALES	0.00	1,782,994.17
CONSTRUCCIONES EN PROCESO EN BIENES PROPIOS	0.00	45,779.63
BIENES MUEBLES	0.00	331,813.75
MOBILIARIO Y EQUIPO DE ADMINISTRACION	0.00	15,999.99
MOBILIARIO Y EQUIPO EDUCACIONAL Y RECREATIVO	0.00	0.00
EQUIPO E INSTRUMENTAL MEDICO Y DE LABORATORIO	0.00	276,060.56
VEHICULOS Y EQUIPO DE TRANSPORTE	0.00	0.00
MAQUINARIA, OTROS EQUIPOS Y HERRAMIENTAS	0.00	39,753.20
ACTIVOS INTANGIBLES	0.00	0.00
DEPRECIACION, DETERIORO Y AMORTIZACION ACUMUL	12,016,764.57	0.00
DEPRECIACION ACUMILADA DE BIENES INMUEBLES	3,427,077.15	0.00
DEPRECIACION ACUMILADA DE BIENES MUEBLES	8,589,687.42	0.00
AMORTIZACION ACUM. DE ACTIVOS INTANGIBLES	0.00	0.00
ACTIVOS DIFERIDOS	0.00	0.00
ESTIMACION POR PERDIDA O DETERIORO DE ACTIVOS	0.00	0.00
OTROS ACTIVOS NO CIRCULANTES	0.00	0.00
PASIVO	25,062,662.91	844,505.30
PASIVO CIRCULANTE	25,062,662.91	844,505.30
CUENTAS POR PAGAR A CORTO PLAZO	5,947,303.03	0.00
SERVICIOS PERSONALES POR PAGAR A CORTO PLAZO	3,234.28	0.00
PROVEEDORES POR PAGAR A CORTO PLAZO	839,806.00	0.00
RETENCIONES Y CONTRIBUCIONES X PAGAR A C. PZO	0.00	5,863,977.09
OTRAS CUENTAS POR PAGAR A CORTO PLAZO	10,968,239.84	0.00
DOCUMENTOS POR PAGAR A CORTO PLAZO	0.00	0.00
PORCION A CORTO PLAZO DE LA DEUDA PUBLICA A L	0.00	0.00
TITULOS Y VALORES A CORTO PLAZO	0.00	0.00

* Bajo protesta de decir verdad declaramos que los Estados Financieros y sus notas, son razonablemente correctos y son responsabilidad del emisor


 C.P. GLORIA INES PEREZ JIMENEZ
 JEFE DEL DEPTO DE CONTABILIDAD


 C.P. ALBERTO CASTAÑEDA ROSAS
 ENCARGADO DE DESPACHO
 DIRECCION ADMINISTRATIVA


 DR. PABLO WONG GONZALEZ
 DIRECTOR GENERAL



ESTADO DE CAMBIOS EN LA SITUACIÓN FINANCIERA
DE ENERO A MARZO DE 2021

Hoja : 2 de 2
Hora : 12:35 p.m.
Fecha : 14/04/2021

CONCEPTO	ORIGEN	APLICACIÓN
PASIVOS DIFERIDOS A CORTO PLAZO	0.00	844,505.30
OTROS PASIVOS DIFERIDOS A CORTO PLAZO	0.00	844,505.30
FONDOS Y BIENES DE TERCEROS EN GARANTIA Y/O A	19,115,359.88	0.00
FONDOS EN GARANTIA A CORTO PLAZO	3,588.00	0.00
FONDOS EN ADMINISTRACION A CORTO PLAZO	19,111,771.88	0.00
PROVISIONES A CORTO PLAZO	0.00	0.00
OTROS PASIVOS A CORTO PLAZO	0.00	0.00
PASIVO NO CIRCULANTE	0.00	0.00
CUENTAS POR PAGAR A LARGO PLAZO	0.00	0.00
DOCUMENTOS POR PAGAR A LARGO PLAZO	0.00	0.00
DEUDA PUBLICA A LARGO PLAZO	0.00	0.00
PASIVOS DIFERIDOS A LARGO PLAZO	0.00	0.00
FONDOS Y BIENES DE TERCEROS EN GARANTIA Y/O A	0.00	0.00
PROVISIONES A LARGO PLAZO	0.00	0.00
OTRAS PROVISIONES A LARGO PLAZO	0.00	0.00
HACIENDA PUBLICA/ PATRIMONIO	47,921,329.39	44,352,111.57
HACIENDA PUBLICA/PATRIMONIO CONTRIBUIDO	332,842.85	0.00
APORTACIONES	0.00	0.00
PATRIMONIO	0.00	0.00
APORTACIONES GOB FEDERAL AÑO ACTUAL	0.00	0.00
DONACIONES DE CAPITAL	332,842.85	0.00
SUPERAVIT/DEFICIT POR DONACION	332,842.85	0.00
ACTUALIZACION DE LA HACIENDA PUBLICA/PATRIMON	0.00	0.00
PATRIMONIO GENERADO	47,588,486.54	44,352,111.57
RESULTADOS DEL EJERCICIO(AHORRO/DESAHORRO)	45,805,492.37	0.00
AHORRO O DESAHORRO DEL EJERCICIO	45,805,492.37	0.00
RESULTADOS DE EJERCICIOS ANTERIORES	0.00	44,352,111.57
RESULTADOS DE EJERCICIOS ANTERIORES	0.00	44,352,111.57
REVALUOS	1,782,994.17	0.00
REVALUOS DE BIENES MUEBLES	1,782,994.17	0.00
RESERVAS	0.00	0.00
RECTIFICACIONES DE RESULTADOS DE EJERCICIOS A	0.00	0.00
EXCESO O INSUFICIENCIA EN LA ACTUALIZACION DE	0.00	0.00
RESULTADO POR POSICION MONETARIA	0.00	0.00
RESULTADO POR TENENCIA DE ACTIVOS NO MONETARI	0.00	0.00

* Bajo protesta de decir verdad declaramos que los Estados Financieros y sus notas, son razonablemente correctos y son responsabilidad del emisor


C.P. GLORIA INES PEREZ JIMENEZ
JEFE DEL DEPTO DE CONTABILIDAD


C.P. ALBERTO CASTAÑEDA ROSAS
ENCARGADO DE DESPACHO
DIRECCIÓN ADMINISTRATIVA



DR. PABLO WONG GONZALEZ
DIRECTOR GENERAL





ESTADO DE VARIACIONES EN EL PATRIMONIO
 DE ENERO A MARZO DE 2021 Y DE ENERO A DICIEMBRE DE 2020

Concepto	Hacienda Pública/ Patrimonio Contribuido	Hacienda Pública/ Patrimonio Generado de Ejercicios Anteriores	Hacienda Pública/ Patrimonio Generado del Ejercicio	Exceso o Insuficiencia en la Actualización de la Ha- cienda Pública/Patrimonio	TOTAL
Hacienda pública/Patrimonio contribuido Neto de 2020	872,918,267.90	0.00	0.00	0.00	872,918,267.90
Aportaciones	351,286,401.60	0.00	0.00	0.00	351,286,401.60
Donaciones de Capital	521,631,866.30	0.00	0.00	0.00	521,631,866.30
Actualización de la Hacienda Pública/Patrimonio	0.00	0.00	0.00	0.00	0.00
Hacienda pública/Patrimonio Generado Neto de 2020	0.00	-486,736,054.78	-44,352,111.57	0.00	-531,088,166.35
Resultados del Ejercicio Ahorro/Desahorro	0.00	0.00	-44,352,111.57	0.00	-44,352,111.57
Resultados de Ejercicios Anteriores	0.00	-583,054,818.00	0.00	0.00	-583,054,818.00
Revalúos	0.00	96,318,763.22	0.00	0.00	96,318,763.22
Reservas	0.00	0.00	0.00	0.00	0.00
Rectificaciones de Resultados de Ejercicios Anteriores	0.00	0.00	0.00	0.00	0.00
Exceso o Insuficiencia en la Actualización de la Hacienda Pública/Patrimonio Neto de 2020	0.00	0.00	0.00	0.00	0.00
Resultados por Posición Monetaria	0.00	0.00	0.00	0.00	0.00
Resultado por Tenencia de Activos no Monetarios	0.00	0.00	0.00	0.00	0.00
Hacienda Pública/Patrimonio Neto Final de 2020	872,918,267.90	-486,736,054.78	-44,352,111.57	0.00	341,830,101.55
Cambios Hacienda pública/Patrimonio contribuido Neto de 2021	332,842.85	0.00	0.00	0.00	332,842.85
Aportaciones	0.00	0.00	0.00	0.00	0.00
Donaciones de capital	332,842.85	0.00	0.00	0.00	332,842.85
Actualización de la Hacienda Pública/Patrimonio	0.00	0.00	0.00	0.00	0.00
Variaciones de la Hacienda pública/Patrimonio Generado Neto de 2021	0.00	-44,352,111.57	47,588,486.54	0.00	3,236,374.97
Resultados del Ejercicio Ahorro/Desahorro	0.00	0.00	1,453,380.80	0.00	1,453,380.80
Resultados de Ejercicios Anteriores	0.00	-44,352,111.57	44,352,111.57	0.00	0.00
Revalúos	0.00	0.00	1,782,994.17	0.00	1,782,994.17
Reservas	0.00	0.00	0.00	0.00	0.00
Rectificaciones de Resultados de Ejercicios Anteriores	0.00	0.00	0.00	0.00	0.00
Cambios en el Exceso o Insuficiencia en la Actualización de la Hacienda Pública/Patrimonio Neto de 2021	0.00	0.00	0.00	0.00	0.00
Resultados por Posición Monetaria	0.00	0.00	0.00	0.00	0.00
Resultado por Tenencia de Activos no Monetarios	0.00	0.00	0.00	0.00	0.00
Hacienda Pública/Patrimonio Neto Final de 2021	873,251,110.75	-531,088,166.35	3,236,374.97	0.00	345,399,319.37

* Bajo protesta de decir verdad declaramos que los Estados Financieros y sus notas, son razonablemente correctos y son responsabilidad del emisor


 C.P. GLORIA INES PEREZ JIMENEZ
 JEFE DEL DEPTO DE CONTABILIDAD


 C.P. ALBERTO CASTAÑEDA ROSAS
 ENCARGADO DE DESPACHO DIRECCION



 DR. PABLO WONG GONZALEZ
 DIRECTOR GENERAL




**ESTADO ANALITICO DEL ACTIVO
DE ENERO A MARZO DE 2021**

CONCEPTO	SALDO INICIAL	CARGOS DEL PERIODO	ABONOS DEL PERIODO	SALDO FINAL	VARIACION DEL PERIODO
	1	2	3	4 (1+2-3)	(4-1)
ACTIVO	482,104,249.46	326,624,240.88	298,836,865.45	509,891,624.89	27,787,375.43
ACTIVO CIRCULANTE	74,602,989.25	324,462,337.55	286,588,400.80	112,476,926.00	37,873,936.75
EFFECTIVO Y EQUIVALENTES	69,868,785.03	168,229,064.93	169,618,955.48	68,478,894.48	-1,389,890.55
DERECHOS A RECIBIR EFECTIVO O EQUIVALENTES	4,078,472.93	154,603,118.87	115,508,002.61	43,173,589.19	39,095,116.26
DERECHOS A RECIBIR BIENES O SERVICIOS	1,095,957.16	1,630,153.75	1,461,442.71	1,264,668.20	168,711.04
INVENTARIOS	0.00	0.00	0.00	0.00	0.00
ALMACENES	0.00	0.00	0.00	0.00	0.00
ESTIMACION POR PERDIDAS O DETERIORO DE ACTIVO	-440,225.87	0.00	0.00	-440,225.87	0.00
OTROS ACTIVOS CIRCULANTES	0.00	0.00	0.00	0.00	0.00
ACTIVO NO CIRCULANTE	407,501,260.21	2,161,903.33	12,248,464.65	397,414,698.89	-10,086,561.32
INVERSIONES FINANCIERAS A LARGO PLAZO	238,876.29	1,315.78	231,700.08	8,491.99	-230,384.30
DERECHOS A RECIBIR EFECTIVO O EQUIVALENTES LP	0.00	0.00	0.00	0.00	0.00
BIENES INMUEBLES, INFRAESTRUCTURA Y CONTRUCCIO	-422,164,140.42	1,828,773.80	0.00	-423,992,914.22	1,828,773.80
BIENES MUEBLES	561,103,363.71	331,813.75	0.00	561,435,177.46	331,813.75
ACTIVOS INTANGIBLES	0.00	0.00	0.00	0.00	0.00
DEPRECIACION, DETERIORO Y AMORTIZACION ACUMUL	-576,005,120.21	0.00	12,016,764.57	-588,021,884.78	-12,016,764.57
ACTIVOS DIFERIDOS	0.00	0.00	0.00	0.00	0.00
ESTIMACION POR PERDIDA O DETERIORO DE ACTIVOS	0.00	0.00	0.00	0.00	0.00
OTROS ACTIVOS NO CIRCULANTES	0.00	0.00	0.00	0.00	0.00

* Bajo protesta de decir verdad declaramos que los Estados Financieros y sus notas, son razonablemente correctos y son responsabilidad del emisor


C.P. GLORIA INES PEREZ JIMENEZ
JEFE DEL DEPTO DE CONTABILIDAD


C.P. ALBERTO CASTAÑEDA ROSAS
ENCARGADO DE DESPACHO DIRECCION
ADMINISTRATIVA



DR. PABLO WONG GONZALEZ
DIRECTOR GENERAL




ESTADO ANALÍTICO DE LA DEUDA Y OTROS PASIVOS
DE ENERO A MARZO DE 2021

Denominación de las Deudas	Moneda de Contratación	Institución o País Acreedor	Saldo Inicial del Periodo	Saldo Final del Periodo
DEUDA PÚBLICA				
Corto Plazo				
Deuda Interna				
Instituciones de Crédito	0.00	0.00	-0.00	0.00
Títulos y Valores	0.00	0.00	-0.00	0.00
Arrendamientos Financieros	0.00	0.00	-0.00	0.00
Deuda Externa				
Organismos Financieros Internacionales	0.00	0.00	-0.00	0.00
Deuda Bilateral	0.00	0.00	0.00	0.00
Títulos y Valores	0.00	0.00	-0.00	0.00
Arrendamientos Financieros	0.00	0.00	-0.00	0.00
Subtotal Corto Plazo	0.00	0.00	0.00	0.00
Largo Plazo				
Deuda Interna				
Instituciones de Crédito	0.00	0.00	-0.00	0.00
Títulos y Valores	0.00	0.00	-0.00	0.00
Arrendamientos Financieros	0.00	0.00	-0.00	0.00
Deuda Externa				
Organismos Financieros Internacionales	0.00	0.00	-0.00	0.00
Deuda Bilateral	0.00	0.00	0.00	0.00
Títulos y valores	0.00	0.00	-0.00	0.00
Arrendamientos Financieros	0.00	0.00	-0.00	0.00
Subtotal Largo Plazo	0.00	0.00	0.00	0.00
Otros Pasivos	0.00	0.00	140,274,147.91	164,492,305.52
Total Deuda y Otros Pasivos	0.00	0.00	140,274,147.91	164,492,305.52

* Bajo protesta de decir verdad declaramos que los Estados Financieros y sus notas, son razonablemente correctos y son responsabilidad del emisor


C.P. GLORIA INES PEREZ JIMENEZ
JEFE DEL DEPTO DE CONTABILIDAD


C.P. ALBERTO CASTAÑEDA ROSAS
ENCARGADO DE DESPACHO DIRECCION


DR. PABLO WONG GONZALEZ
DIRECTOR GENERAL



Fecha : 14/04/2021

ESTADO DE FLUJOS DE EFECTIVO PARAESTATAL (FLUJOEP)
DE ENERO A MARZO DE 2021 Y DE ENERO A MARZO DE 2020

CONCEPTO	2021	2020
Flujos de Efectivo de las Actividades de Operación		
Origen		
Ingresos por cuotas y Aportaciones de seguridad social	111,423,678.00	86,456,534.79
Ingresos por Ventas de Bienes y Servicios	0.00	0.00
Transferencias y Donativos	17,068,475.98	6,894,983.24
Subsidios y Subvenciones	93,272,395.00	78,489,961.00
Otros ingresos y Beneficios	0.00	0.00
	1,082,807.02	1,071,590.55
Aplicación		
Servicios Personales	97,962,724.76	85,716,769.09
Materiales y Suministros	84,260,168.11	71,951,755.42
Servicios Generales	1,316,448.87	1,242,579.22
Transferencias, Asignaciones y Subsidios y Otras Ayudas	12,232,112.78	12,223,681.19
Transferencias Internas y Asignaciones al Sector Público	153,995.00	298,753.26
Transferencias al Resto del Sector Público	0.00	0.00
Subsidios y Subvenciones	0.00	0.00
Ayudas Sociales	0.00	0.00
Pensiones y Jubilaciones	153,995.00	298,753.26
Transferencias a Fideicomisos, Mandatos y Contratos Análogos	0.00	0.00
Transferencias a la seguridad social	0.00	0.00
Donativos	0.00	0.00
Transferencias al Exterior	0.00	0.00
Flujos netos de Efectivo por Actividades de Operación	13,460,953.24	739,765.70
Flujos de Efectivo de las Actividades de Inversión no financiera		
Origen		
Contribuciones de Capital	332,842.85	1,694,163.22
Venta o disposición de Activos Fijos	332,842.85	1,694,163.22
Venta o disposición de Objetos de Valor	0.00	0.00
Venta o disposición de Activos No Producidos	0.00	0.00
Transferencias de Capital Recibidas	0.00	0.00
Otros	0.00	0.00
Aplicación		
Activos Fijos	2,160,587.55	1,694,163.22
Objetos de Valor	2,160,587.55	1,694,163.22
Activos no Producidos	0.00	0.00
Otros	0.00	0.00
Flujos Netos de Efectivo por Actividades de Inversión no Financiera	-1,827,744.70	0.00
Flujo de Efectivo de las Actividades de Financiamiento		
Origen		
Disminución de Activos Financieros, excluido el Efectivo y Equivalente	24,218,157.61	5,804,771.58
Incremento de Otros Pasivos	0.00	0.00
Aplicación		
Incremento de Activos Financieros, excluido el efectivo y equivalentes	24,218,157.61	5,804,771.58
Disminución de Otros Pasivos	38,876,678.49	7,210,698.51
	38,876,678.49	7,210,698.51
	0.00	0.00
Flujos netos de Efectivo por Actividades de Financiamiento	-14,658,520.88	-1,405,926.93
Incremento/Disminución Neta en el Efectivo y Equivalentes al Efectivo	-3,025,312.34	-666,161.23
Efectivo y Equivalentes al Efectivo al Inicio del ejercicio	69,868,785.03	48,022,323.16
Efectivo y Equivalentes al Efectivo al Final del ejercicio	68,478,894.48	47,355,336.80

Nota

* Bajo protesta de decir verdad declaramos que los Estados Financieros y sus notas, son razonablemente correctos y son responsabilidad del emisor

C.P. GLORIA INES PEREZ JIMENEZ
JEFE DEL DEPTO DE CONTABILIDAD

C.P. ALBERTO CASTAÑEDA ROSAS
ENCARGADO DE DESPACHO
DIRECCION ADMINISTRATIVA

DR. PABLO WONG GONZALEZ
DIRECTOR GENERAL

**PATRIMONIO DEL ENTE PUBLICO DEL SECTOR PARAESTATAL
DEL 1o. DE ENERO AL 31 MARZO DE 2021
(PESOS)**

Ente Público : CENTRO DE INVESTIGACIÓN EN ALIMENTACIÓN Y DESARROLLO, A.C.


CONCEPTO	Monto
Total de Patrimonio del ente público	345,399,319
% del Patrimonio del Ente Público que es propiedad del Poder Ejecutivo	100
Patrimonio del ente público que es propiedad del Poder Ejecutivo	345,399,319

"Bajo protesta de decir verdad declaramos que los Estados Financieros y sus Notas, son razonablemente correctos y son responsabilidad del emisor"



C.P. Alberto Castañeda Rosas

Encargado de Despacho de la Dirección administrativa



C.P. Gloria Inés Pérez Jimenez

Jefe de Departamento de Contabilidad y Tesorería

CENTRO DE INVESTIGACIÓN EN ALIMENTACIÓN Y DESARROLLO, A. C.
INFORME DE PASIVOS CONTINGENTES

Al 31 de Marzo de 2021: La entidad tiene las siguientes contingencias:

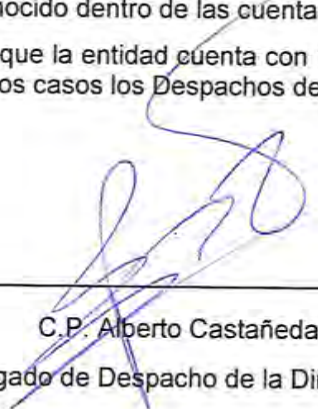
Pasivo Laboral.

La entidad tiene cuantificado un pasivo laboral, devengado sobre bases actuariales, en apego a la norma de información financiera "NIF D-3 Obligaciones Laborales" y que por concepto de las primas de antigüedad y los pagos por separación a que tiene derecho el personal, se otorgan de acuerdo con las disposiciones contenidas en la Ley Federal del Trabajo y su contrato colectivo, por los cuales al 31 de diciembre de 2020 - 2019, se tiene registrada una provisión, por un monto de 79,330,893 y 62,548,313 respectivamente; afectando los estados financieros de la entidad como sigue: el monto cargado a resultado en 2020 y 2019 fue de 6,638,360 y 5,528,162, respectivamente, y a cuentas de capital dentro de otros resultados integrales se registró un importe de 10,144,220 en 2020 (ORI), este último monto se refleja dentro del Resultado de ejercicios anteriores (reservas) para efectos del estado de situación financiera y el estado de variaciones en la Hacienda Pública.

Litigios.

Se tiene cuantificado un pasivo originado por diversos juicios laborales interpuestos ante la Junta Local de Conciliación y Arbitraje del Estado de Sonora, en contra del CIAD, los cuales, en caso de fallarse en su contra, tendrían una afectación de su patrimonio por un monto de \$11'060,918 y el cual está reconocido dentro de las cuentas de orden al 31 de marzo de 2021.

Cabe mencionar que la entidad cuenta con 11 litigios, de los cuales 7 se encuentran reconocidos en cuentas de orden, mientras que 4 litigios por la naturaleza de los casos los Despachos de Abogados no especifican monto alguno.



C.P. Alberto Castañeda Rosas

Encargado de Despacho de la Dirección Administrativa



C.P. Gloria Inés Pérez Jiménez

Jefe de Depto. de Contabilidad y Tesorería

CENTRO DE INVESTIGACIÓN EN ALIMENTACIÓN Y DESARROLLO, A. C.
NOTAS A LOS ESTADOS FINANCIEROS
AL 31 DE MARZO DE 2021 - 2020

➤ **A) NOTAS DE DESGLOSE**

➤ **I) Notas al Estado de Situación Financiera**

❖ **Nota 1 Efectivo y Equivalentes**

Al 31 de marzo de 2021 y 2020, este rubro se integra como sigue:

Concepto	2021	2020
Fondos fijos de caja chica	0	12,000
Bancos tesorería	30,774,315	4,356,549
Fondos de depósitos de terceros	34,167,857	39,258,806
Inversiones temporales	3,536,722	3,727,982
	-----	-----
	68,478,894	47,355,337
	=====	=====

Las Inversiones temporales generan intereses a la vista diariamente.

❖ **Nota 2 Derechos a Recibir Efectivo o Equivalentes**

a) Al 31 de marzo de 2021 y 2020, este rubro se integra como se muestra a continuación:

Concepto	2021	2020
Cuentas por cobrar a corto plazo	28,451,697	2,231,029
Deudores diversos	14,721,550	12,076,923
Impuesto al Valor Agregado	0	2,402
Otros derechos	342	316
	-----	-----
	43,173,589	14,310,670
	=====	=====

b) Al 31 de marzo de 2021 y 2020 el vencimiento de las cuentas por cobrar se desagrega como sigue:

Concepto	2021	2020
Más de 60 días	559,543	624,697
60 días	0	0
45 días	1,414,520	15,992
30 días	1,146,372	71,499
15 días	174,417	916,581
Por vencer	25,156,845	602,260
	-----	-----
	28,451,697	2,231,029
	=====	=====

Deudores diversos. -

b) Se integra de la siguiente manera:

Concepto	2021	2020
Adeudos de coordinaciones	12,737,490	11,825,770
Funcionarios y empleados	185,495	172,485
Deudores no presupuestales	1,508,886	11,579
Otros adeudos	287,679	67,089
	-----	-----
	14,719,550	12,076,923
	=====	=====

❖ **Nota 3 Derechos a Recibir Bienes y Servicio**

Se integra de la siguiente manera:

Concepto	2021	2020
Anticipos a contratistas	939,193	939,193
Anticipos a proveedores de bienes y servicios	168,711	6,880,515
Depósitos en garantía	156,764	156,764
	-----	-----
	1,264,668	7,976,472
	=====	=====

❖ **Nota 4 Bienes Disponibles para transformación o Consumo (Inventarios)**

Las compras de reactivos, materiales de laboratorio y otros inventarios, se registran al costo de adquisición con cargo a los resultados del ejercicio en que se adquieren. Por su poca importancia, no se registran como inventarios, al cierre del ejercicio, las existencias de estos materiales.

❖ **Nota 5 Inversiones Financieras a Largo Plazo**

En el mes de abril de 2001, se llevó a cabo la celebración del contrato fideicomiso con Banco Nacional de México, S.A., Institución de Banca Múltiple integrante del Grupo Financiero Banamex-Accival, como fiduciario y el CIAD como fideicomitente y fideicomisario.

El fideicomiso tiene la finalidad de constituir fondos provenientes de la investigación científica y desarrollo tecnológico, cuyo soporte operativo estará a cargo del CIAD.

Los recursos aportados por el CIAD al fideicomiso, serán recibidos como propiedad fiduciaria por parte del fideicomiso para que la fiduciaria invierta y administre el patrimonio del fideicomiso, y efectúe las disposiciones de los recursos administrados por la fiduciaria, de conformidad con las instrucciones que por escrito reciba del secretario del Comité.

Especial de Ciencia y Tecnología se denomina el programa a que está vinculado el Fideicomiso, el saldo al 31 de marzo de 2021 asciende al importe de 8,492

❖ **Nota 6 Bienes Muebles, Inmuebles, Infraestructura y Construcciones en Proceso**

a) Al 31 de marzo de 2021 y 2020, este rubro se integra como sigue:

Integración de los Bienes Muebles:

Concepto	2021	2020
Mobiliario y Equipo de Administración	47,389,247	47,671,927
Mobiliario y Equipo Educacional y Recreativo	6,420,111	6,480,158
Equipo e Instrumental Médico y de Laboratorio	472,749,758	467,035,258
Vehículos y Equipo de Transporte	11,294,432	11,234,132
Maquinaria, Otros Equipos y Herramientas	23,581,629	23,754,374
Colecciones, Obras de Arte y Objetos Valiosos	0	0
Activos Biológicos	0	0
Suma de Bienes Muebles	561,435,177	556,175,849

Producto de la conciliación contable-física se reporta el siguiente avance al 31 de marzo de 2021:

Registro Contable	Valor de la relación de bienes muebles	Conciliación
561,435,177	561,435,177	0.00

Integración de los Bienes Inmuebles:

Concepto	2021	2020
Terrenos	37,939,432	28,320,431
Edificios no Habitacionales	385,915,368	376,418,578
Subtotal de Bienes Inmuebles	423,854,800	404,739,009
Construcciones en Proceso en bienes Propios	138,114	0
Suma de Bienes Inmuebles, Infraestructura y Construcciones en Proceso	423,992,914	404,739,009

Producto de la conciliación contable-física se reporta el siguiente avance al 31 de marzo de 2020:

Registro Contable	Valor de la relación de bienes inmuebles	Conciliación
423,992,914	423,992,914	0

a) Al 31 de marzo de 2021 y 2020, el cargo a resultados por concepto de depreciación determinada conforme a la política descrita en la Nota 26.g y que se cargó a los resultados del periodo, fue de 12,016,765 y 12,765,867 respectivamente.

b) Durante el periodo del 01 de enero al 31 de marzo de 2021, el Ciad llevó a cabo un total de adquisiciones de activo fijo por un monto de 524,297 los cuales provienen de recursos externos.

❖ **Nota 7 Estimaciones y Deterioros.** Sin información que revelar.

❖ **Nota 8 Cuentas por Pagar a Corto Plazo**

a) Este rubro se integra de la siguiente manera:

Concepto	2021	2020
Retenciones y contribuciones	8,777,748	13,175,373
Proveedores de bienes y servicios	839,806	594,366
Servicios personales por pagar	3,234	0
Adeudos de Coordinaciones	12,737,490	12,310,722
Otras cuentas por pagar	3,989,841	3,108,285
	-----	-----
	26,348,119	29,188,746
	=====	=====

Retenciones y contribuciones. -

b) Al 31 de marzo de 2021 y 2020, este rubro se integra como se muestra a continuación:

Concepto	2021	2020
ISR retenido por salarios	3,558,988	3,586,493
Impuesto sobre nóminas	31,673	899,888
Impuesto al Valor Agregado	398,353	126,267
10.6667% (IVA retenido) sobre honorarios	108,882	131,296
10% ISR retenido sobre honorarios	102,087	123,104
5% al millar	135	343
6% (IVA retenido) proveedores bienes y servicios	36,891	69,266
4% (IVA retenido) autotransporte	1,511	1,560
5% INFONAVIT	1,201,412	929,414
Cuotas FOPSS	0	7,115,797
Cuotas IMSS	2,634,905	0
SAR	702,911	191,945
	-----	-----
	8,777,748	13,175,373
	=====	=====

Prestaciones de Seguridad Social. -

c) Convenio con el Fondo de Protección y Servicios Sociales de los Empleados del Centro de Investigación en Alimentación y Desarrollo, A.C. (FOPSS).

En diciembre 1990, se firmó convenio con el FOPSS con la finalidad de proporcionar diversos servicios asistenciales, económicos y sociales al personal del CIAD. En este convenio se establecen los siguientes compromisos:

- El CIAD se compromete a entregar al fondo el 12.75% del importe de los sueldos pagados mensualmente.
- El fondo reconoce la antigüedad del personal del CIAD a la fecha de su constitución.

El fondo se obliga a otorgar al personal del CIAD, las siguientes prestaciones:

- Asistencia médica, quirúrgica, farmacéutica y hospitalaria a empleados de planta y eventuales.
- Prestaciones económicas, como préstamos prendarios para la adquisición de muebles y objetos indispensables para el hogar, así como préstamos a corto, mediano y largo plazo.
- Seguro colectivo de vida, gastos médicos mayores y accidente de trabajo, así como pago de gastos funerarios y apoyos en actividades culturales.
- Apoyo por invalidez, subsidios por incapacidades y guardería infantil.
- Pensiones, jubilaciones y compensación económica por retiro voluntario.
- Ayuda para vivienda.

Durante el periodo del 01 de enero al 31 de marzo de 2021 y 2020, el gasto correspondiente a las aportaciones al fondo se encuentra incluidos dentro de los egresos en el rubro de "Servicios Personales" y ascendió a 0 y 4,500,965 respectivamente.

d) Convenio con el Instituto Mexicano del Seguro Social (IMSS)

El CIAD celebró convenio con fecha 14 de septiembre de 2020, para la incorporación voluntaria al régimen obligatorio al Seguro Social de los trabajadores al servicio del Centro de Investigación en Alimentación y Desarrollo, A.C., bajo la Modalidad 42. Cuyo número de registro patronal es Z4110461424.

En la Cláusula Primera del Convenio establece que el Centro se obliga a registrarse e inscribir a sus trabajadores en el IMSS, dentro de los treinta días posteriores a la firma de este convenio, iniciándose la prestación de los servicios institucionales a partir del día primero del mes calendario siguiente al de la inscripción. Cabe destacar que el convenio se fue firmado el 14 de septiembre del 2020, por lo que, atendiendo esta cláusula, se registró el CIAD e inscribió a sus trabajadores el 14 de octubre de 2020, en el entendido de que la prestación de los servicios médicos iniciaría a partir del 1 de noviembre, tal como lo especifica esta cláusula.

Por lo anterior descrito el CIAD registró en Deudores Diversos IMSS, el importe de \$1,429,493.48 y en Acreedores Diversos (trabajadores) el importe de \$260,822.37, correspondiente al periodo del 14 al 31 de octubre de 2020, dado que en la cláusula primera del convenio establece que la prestación de los servicios médicos estaría disponible a partir del día primero del mes calendario siguiente al de la inscripción (01 de noviembre de 2020)

Por otro lado en la Cláusula Quinta del Convenio establece que el IMSS se obliga a suministrar a los sujetos de aplicación de este instrumento y a sus beneficiarios legales, las prestaciones en especie y en dinero del seguro de riesgos de trabajo, las prestaciones en especie del Seguro de Enfermedades y Maternidad y los gastos de funeral conforme al artículo 104 de la Ley; las correspondientes de los seguros de invalidez y vida, así como de retiro, cesantía en edad avanzada y vejez, en los términos de la Ley.

Del párrafo anterior se desprende que el IMSS no pagará las prestaciones en dinero del Seguro de Enfermedades y Maternidad, no obstante, al generar el pago no se pudo eliminar este rubro del pago en la liquidación, por lo que se registraron en Deudores Diversos (IMSS) los importes de \$38,628.59 (noviembre) y \$40,563.52 (diciembre)

e) Convenio con el Instituto de Seguridad y Servicios Sociales de los Trabajadores del Estado (ISSSTE)

El CIAD celebró en julio de 2003, convenio con el ISSSTE para la aportación de cuotas al Sistema de Ahorro para el Retiro (SAR) con el propósito de otorgar esta prestación a los empleados de la Entidad.

Al 31 de marzo de 2021 y 2020, el gasto correspondiente a las aportaciones por concepto de SAR, se encuentran incluido dentro de los egresos en el rubro de "Servicios Personales" y ascendió a 1,305,271 y 565,393 respectivamente.

f) Convenio con el Instituto del Fondo nacional de la Vivienda para los Trabajadores (INFONAVIT)

Con fecha septiembre de 2010, mediante resolución número SGRF/GCRF/00156/10, el CIAD celebró convenio con el INFONAVIT mediante el cual se autorizó incorporar al CIAD y a sus trabajadores al régimen de vivienda que administra el Instituto del Fondo Nacional de la Vivienda para los Trabajadores.

Al 31 de marzo de 2021 y 2020, el gasto correspondiente a las aportaciones por concepto de INFONAVIT, se encuentran incluido dentro de los egresos en el rubro de "Servicios Personales" y ascendió a 2,784,132 y 1,734,717 respectivamente.

❖ Nota 9 Fondos y Bienes de Terceros en Garantía y/o en Administración a Corto Plazo

Este rubro se integra de la siguiente manera:

Concepto	2021	2020
Fondos en administración	58,546,953	39,258,806
Bienes en garantía	266,340	156,764
	-----	-----
	58,813,293	45,516,514
	=====	=====

- a) Los Fondos en Fideicomisos, provienen de un fideicomiso con el CONACYT, para financiar proyectos de investigación.
- b) Los Fondos en Administración, provienen principalmente de convocatorias de diferentes instituciones, principalmente de fideicomisos del CONACYT.

❖ **Nota 10 Pasivos Diferidos**

Pasivo Laboral. - Para la determinación del costo neto del período y del pasivo correspondiente a la prima de antigüedad, indemnizaciones y demás prestaciones a favor de los trabajadores se aplicaron las disposiciones de la norma de información financiera "NIF D-3 Obligaciones laborales".

La entidad tiene cuantificado un pasivo laboral devengado, sobre bases actuariales, por concepto de las primas de antigüedad y los pagos por separación a que tiene derecho el personal y que se otorgan de acuerdo con las disposiciones contenidas en la Ley Federal del Trabajo y su contrato colectivo, por los cuales al 31 de marzo de 2021, se tiene registrada una provisión, determinada sobre bases actuariales, de conformidad con la norma de información financiera antes mencionada por un monto de 79,330,893 y 62,548,313 respectivamente.

❖ **Nota 11 Contingencias**

Al 31 de marzo de 2021 y 2020, la Entidad tiene la siguiente contingencia:

Se tiene un pasivo cuantificado originado por diversos juicios laborales interpuestos en contra del CIAD ante la Junta Local de Conciliación y Arbitraje del Estado de Sonora, los cuales, en caso de fallarse en su contra, tendrían una afectación de su patrimonio por un monto de 11,060,918 y 10,443,967 el cual está reconocido dentro de las cuentas de orden al 31 de marzo de 2021 y 2020.

➤ **II) Notas al Estado de Actividades**

❖ **Nota 12 Ingresos de Gestión**

Durante el período del 01 de enero al 31 de marzo de 2021 y 2020, el CIAD recibió subsidios de las siguientes dependencias:

Concepto	2021	2020
Ingresos por Servicios	15,853,571	6,401,245
Subsidio Gobierno Federal	93,272,395	78,489,961
Ingresos Financieros	36,060	1,949
Otros Ingresos	2,270,844	1,563,380
	<u>111,432,870</u>	<u>86,456,535</u>

❖ **Nota 13 Egresos y Otras Pérdidas**

Durante el período del 01 de enero al 31 de marzo de 2021 y 2020, el CIAD erogo los siguientes importes:

Concepto	2021	2020
Servicios Personales	84,260,168	71,951,755
Materiales y Suministros	1,316,449	1,242,579
Servicios Generales	12,232,113	12,223,681
Transferencias, Asignaciones y Ayudas	153,995	298,753
Otros Gastos y Pérdidas Extraordinarias	12,016,764	12,766,693
	----- 109,979,489 =====	----- 98,483,461 =====

Otros Gastos y pérdidas extraordinarias. -

Este rubro se integra de la siguiente manera:

Concepto	2021	2020
Depreciación del ejercicio	12,016,764	12,765,867
Estimación para cuentas incobrables		
Otras pérdidas		825
	----- 12,016,764 =====	----- 12,766,692 =====

El CIAD se encuentra dentro del régimen fiscal del Título III de la Ley del Impuesto Sobre la Renta, que regula a las personas morales no contribuyentes, en virtud de tratarse de una Entidad pública con fines no lucrativos.

La Entidad como organismo descentralizado de la administración pública federal con personalidad jurídica y patrimonio propio, no es contribuyente del Impuesto Sobre la Renta (ISR) teniendo sólo la obligación de retener y enterar dicho impuesto sobre las remuneraciones al personal y a terceros, así como exigir la documentación que reúna los requisitos fiscales, cuando se efectúen pagos a terceros y esté obligado a ello en términos de la Ley, así como la de presentar declaraciones informativas conforme a la Ley de Impuesto Sobre la Renta (ISR).

Durante el ejercicio de 2010, la Entidad fue notificada por la Administración Central de Normatividad de Impuestos Internos de la Administración Jurídica del SAT, mediante oficio 600-04-05-2010-67316, que, a partir de esa fecha, se cancelaba la autorización que se le había otorgado a la Entidad para recibir donativos deducibles del impuesto sobre la renta, situación que prevalece hasta la fecha de la emisión de este informe.

➤ **III) Notas al Estado de Variaciones en la Hacienda Pública**

❖ **Nota 14 Aportaciones al Patrimonio**

El patrimonio del centro está constituido por las aportaciones realizadas desde la fecha de constitución hasta el 31 de marzo de 2021 y 2020 se integra de la siguiente manera:

Concepto	2021	2020
Aportaciones	269,192,989	269,192,989
Aportaciones Gobierno Federal	82,093,413	82,093,413
	-----	-----
	351,286,402	351,286,402
Aportaciones Recurso CONACyT	340,984,279	332,008,523
Aportaciones Recurso Fideicomiso	69,474,407	62,909,974
Aportaciones Recursos Ajenos	46,615,191	44,707,485
	-----	-----
	808,360,279	790,912,384
Patrimonio donado	64,890,832	55,271,831
	-----	-----
	873,251,111	846,184,215
	=====	=====

➤ IV) Notas al Estado de Flujo de Efectivo

❖ Nota 15 Efectivo y Equivalentes

Al 31 de marzo de 2021 y 2020, este rubro se integra como sigue:

Concepto	2021	2020
Fondos fijos de caja chica	0	12,000
Bancos tesorería	30,774,315	4,356,549
Bancos fondos de terceros en garantía	34,167,857	39,258,806
Inversiones temporales	3,536,722	3,727,982
	-----	-----
	68,478,894	47,355,337
	=====	=====

❖ Nota 16 Conciliación de los Flujos Netos de Efectivo

La conciliación de los flujos netos de efectivo de las actividades de operación y la cuenta de ahorro/ desahorro antes de los rubros extraordinarios, se presenta en el siguiente cuadro:

Concepto	2021	2020
Flujo neto de efectivo por actividades de operación	13,470,145	739,765
Depreciación	12,016,764	12,765,867
Otras pérdidas	0	825
	-----	-----
Desahorro del ejercicio	1,453,381	-12,026,927
	=====	=====

➤ V) Conciliación entre los Ingresos Presupuestarios y Contables, así como entre los Egresos Presupuestarios y los Egresos Contables.

❖ Nota 17 Conciliación Entre los Ingresos y Egresos Presupuestarios y Contables: Sin información que revelar.

➤ B) NOTAS DE MEMORIA (Cuentas de Orden)

❖ Nota 18 Cuentas de Orden Contable y Presupuestales

Al 31 de marzo de 2021, el saldo en cuentas de orden para el manejo contable de la Entidad se muestra en el siguiente cuadro:

Concepto	2021
Deudores Ajenos (Proyectos Externos)	1,147,849
Transferencia entre Proyectos	905,327
Concentradora D.D. (Proyectos externos)	-1,147,849
Transferencia entre Proyectos	-905,327

❖ Nota 19 Valores: Sin información que revelar

❖ Nota 20 Emisión de Obligaciones: Sin información que revelar

❖ Nota 21 Avals y garantías: Sin información que revelar

❖ Nota 22 Juicios:

Concepto	2021
Demandas y Juicios Laborales	11,060,918
Demandas y Juicios Laborales en Resolución	-11,060,918

❖ **Nota 23 Bienes concesionados o en comodato:** Sin información que revelar

➤ **C) NOTAS DE GESTION ADMINISTRATIVA**

❖ **Nota 24 Introducción, Constitución, Panorama Económico y Financiero**

El Centro de Investigación en Alimentación y Desarrollo, A.C. (en adelante el CIAD), es una Entidad Paraestatal que se constituyó el 16 de marzo de 1982 como Asociación Civil con fines no lucrativos de acuerdo con la Ley Federal de Entidades Paraestatales.

Para el periodo que se reporta el personal del CIAD está conformado por 431 trabajadores; 136 investigadores titulares, 77 investigadores asociados, 112 técnicos académicos y 106 administrativos. Adicionalmente, al capital humano del Centro también lo conforman 24 investigadores del programa de Cátedras CONACYT para jóvenes investigadores, 7 de ellos están asignados a consorcios donde el CIAD participa: Centro de Investigación y Desarrollo en Agrobiotecnología Alimentaria (CIDEA); y Centro para la Innovación y Desarrollo Agroalimentario de Michoacán (CIDAM).

Los años inmediatos anteriores se caracterizaron por contener un amplio proceso de reajuste y reestructuración en varias dimensiones para las instituciones de ciencia y tecnología: cambios normativos; ajustes presupuestarios y medidas de austeridad; cambios sustantivos en la orientación y operación de los fondos de financiamiento de proyectos; una nueva visión sobre la contribución de la CTI a la solución de grandes problemas nacionales, buscando un mayor impacto social de la misma. También subrayábamos que, si bien estos factores de reajuste mencionados han impactado y desafiado de manera importante la operación institucional en el corto plazo, también representan una oportunidad presente y futura para el rol del CIAD en el Sistema de ciencia y tecnología del país.

Ante este escenario anterior complejo y atípico, durante el 2020 se suma un nuevo factor inesperado que viene a aumentar los desafíos y una mayor inestabilidad para las instituciones y los individuos: la emergencia de la pandemia del COVID-19. Más allá de los impactos en la salud, la economía y en el trabajo, este virus penetró la vida cotidiana y la condición socioemocional de las personas. Este proceso llevó a decretar medidas de distanciamiento social y prácticas de trabajo a distancia en la generalidad de actividades. Bajo ese escenario, el CIAD se vio en la necesidad de cumplir con las medidas gubernamentales y ajustarse a las nuevas condiciones. Este es el condicionamiento que marcó la vida y operación de instituciones y personas a inicios del 2020.

Para afrontar esta situación el Centro tuvo que desplegar medidas de emergencia: trabajo a distancia del personal académico y administrativo; uso de plataformas virtuales para ofrecer los cursos de los programas de posgrado; ajustes en el calendario escolar de los posgrados; medidas de sanidad y seguridad en los puntos de trabajo; definición de actividades críticas en las instalaciones; entre otras. Como se mencionó con anterioridad, este contexto adverso afectó de manera importante la productividad: los proyectos se han visto en la necesidad de solicitar prórrogas; la ministración de recursos a los proyectos se ha retrasado; las actividades de difusión y divulgación se han visto limitadas ante la imposibilidad de tener actividades presenciales; los servicios han disminuido porque las empresas también se han visto afectadas; los estudiantes han retrasado su egreso, entre otros.

En función de las capacidades técnicas y humanas y de la especialización temática del CIAD fue posible convertir el reto del COVID-19 en una oportunidad. Ante la emergencia sanitaria que vive actualmente el país por el virus SARS-CoV-2, el CIAD ha puesto al servicio de la sociedad sus capacidades científicas y tecnológicas. En este contexto complejo y de desafíos emergentes, el CIAD refrenda su compromiso con la sociedad en sus campos de competencia para seguir contribuyendo a la solución de los grandes problemas nacionales y regionales, en la búsqueda del bienestar social y el desarrollo sustentable.

❖ **Nota 25 Organización y Objeto Social**

Su objeto social consiste en la realización de investigaciones científicas y tecnológicas en ciencias exactas, naturales y sociales, así como la formación de recursos humanos y brindar apoyos a los sectores público y privado de estas áreas.

Para el logro de sus objetivos el CIAD, tiene sus instalaciones principales en la ciudad de Hermosillo, Sonora, y cuenta con 7 Unidades Regionales de Investigación en las ciudades de Mazatlán y Culiacán, Sinaloa, Delicias y Ciudad Cuauhtémoc, Chihuahua y Laboratorios de Investigación en Guaymas, Sonora y una Unidad de Gestión Tecnológica (UGT) en la ciudad de Tepic, Nayarit y el Centro de Investigación y Desarrollo en Agrobiotecnología Alimentaria en la ciudad de Pachuca, estado de Hidalgo.

El CIAD está constituido por los siguientes organismos:

- Secretaría de Educación Pública (SEP)
- Consejo Nacional de Ciencias y Tecnología (CONACYT)
- Universidad Nacional Autónoma de México (UNAM)
- Instituto Politécnico Nacional (IPN)
- Secretaría de Agricultura, Ganadería, Desarrollo Rural, Pesca y Alimentación (SAGARPA)
- Centro de Investigaciones Biológicas del Noroeste (CIBNOR)
- Gobierno del Estado de Sonora
- Gobierno del Estado de Chihuahua

- Gobierno del Estado de Sinaloa

De conformidad con lo dispuesto en la Ley para el Fomento de la Investigación Científica y Tecnológica, se publicó el 16 de agosto de 2000 en el Diario Oficial de la Federación el "Acuerdo por el que se reconocen diversas Entidades paraestatales del sistema SEP-CONACYT como centros públicos de investigación". Este acuerdo surte efecto a partir de la fecha de celebración del convenio de desempeño a que hace mención la referida Ley, el cual fue firmado el 31 de marzo del año 2000.

El objeto principal del convenio de desempeño es fortalecer la autonomía técnica, operativa y administrativa; así como alcanzar las metas y resultados que se establecen en el mismo, relacionándolos con criterios e indicadores de desempeño sustitutivo, coadyuvando a la flexibilidad presupuestaria con el fin de mejorar el ejercicio presupuestal del gasto público de acuerdo a lo dispuesto en el Presupuesto de egresos de la Federación.

❖ **Nota 26 Bases de Preparación de los Estados Financieros y Principales Políticas Contables**

Las políticas contables más representativas utilizadas por el CIAD para la preparación de sus estados financieros, se resumen a continuación:

a) Bases de registro

A partir del 1 de enero de 2012, los estados financieros adjuntos fueron preparados de acuerdo con la base acumulativa, apegándose al marco conceptual y los postulados básicos de contabilidad gubernamental, así como a las normas y metodologías que establecen los momentos contables, los clasificadores y los manuales de contabilidad gubernamental armonizados. Asimismo, a partir de la fecha señalada tienen la obligación de emitir información contable, presupuestaria y programática sobre la base técnica prevista en los documentos técnico – contables mencionados en dicho acuerdo, en cumplimiento con la Ley General de Contabilidad Gubernamental (LGCG), que entró en vigor el 1 de enero de 2009 iniciando su vigencia a partir de los ejercicios iniciados en enero de 2012.

Con base en lo anterior, las cifras que se incluyen en los estados financieros al 31 de marzo de 2021 y 2020 que se acompañan han sido determinados sobre valores históricos originales, sin reconocer los efectos de la inflación de acuerdo con las disposiciones establecidas en la NIF B-10 "Efectos de la Inflación" emitida por el Consejo Mexicano de Normas de Información Financiera (CINIF), con excepción de los bienes que integran los rubros de Bienes Inmuebles, Infraestructura y Construcciones en Proceso y Bienes Muebles, así como otras políticas contables que se describen posteriormente que difieren de las normas de información financiera.

La LGCG tiene como objeto establecer los criterios generales que rigen la contabilidad gubernamental y la emisión de la información financiera de los entes públicos, con la finalidad de lograr la armonización contable a nivel nacional, para lo cual fue creado el Consejo Nacional de Armonización Contable (CONAC) como órgano de coordinación para la armonización de la contabilidad gubernamental, el cual tiene por objeto la emisión de las normas contables y las disposiciones presupuestales que se aplican para la generación de información financiera y presupuestal que emitan los entes públicos.

b) Reconocimiento de la inflación

La Entidad reconoció los efectos de la inflación en la información financiera hasta diciembre de 2007 en Bienes Inmuebles, Infraestructura y Construcciones en Proceso y Bienes Muebles, su depreciación acumulada y la del ejercicio, de conformidad con la circular técnica gubernamental NIF 06 Bis "Reconocimiento de los efectos de la inflación", utilizando para tal propósito el Índice Nacional de Precios al Consumidor (INPC) publicado por el Banco de México, las cuales difieren de las normas de información financiera, emitidas por el CINIF, ya que además de la actualización del activo fijo, su depreciación acumulada y la del ejercicio, requieren que se actualicen cada una de las cuentas patrimoniales, que se cuantificara el resultado por posición monetaria del ejercicio y que se actualizarán todos los rubros de los estados financieros a pesos de poder adquisitivo de la fecha de cierre del último ejercicio a que correspondan los estados financieros. Ver Nota 26.g

A partir de 2008, el CIAD aplicó las disposiciones establecidas en la NEIFGS 07 "Reconocimiento de los efectos de la inflación", que sustituyó a la NIF-06-BIS. Esta nueva disposición señala que las Entidades pueden operar en dos entornos económicos; el inflacionario, cuando en los tres ejercicios anuales anteriores la inflación acumulada es igual o mayor del 26%, para lo cual se deben reconocer los efectos de la inflación en los activos fijos en uso y el entorno no inflacionario, cuando en el mismo periodo la inflación es menor del 26%, bajo este entorno, las Entidades paraestatales del sector público, deberán de suspender el reconocimiento de los efectos de inflación en la información financiera.

Cuando se presente nuevamente un entorno inflacionario, se efectuará una reconexión (reconocimiento en forma retrospectiva de los efectos no reconocidos en ejercicios no inflacionarios).

Las Entidades que hayan reconocido algún Resultado por Tenencia de Activos no Monetarios (RETANM) al haber aplicado método de Costos Específicos a través de avalúos de activos fijos, dentro del patrimonio, deberán identificar la parte realizada y su monto se reflejará dentro de los resultados acumulados. En caso de que resulte impráctico determinar la parte no realizada, se podrá reclasificar la totalidad del saldo del RETANM al rubro de resultados acumulados.

En el mes de diciembre de 2009, la compañía reclasificó la totalidad del Superávit por revaluación acumulado correspondiente a los activos no realizados al 1º de enero de 2009, por un monto de 15, 026,309 al rubro del déficit acumulados.

c) Efectivo y fondos de administración

El efectivo corresponde a recursos disponibles en bancos, destinados a cubrir la operación de la Entidad. Los remanentes en efectivo no utilizados al cierre del ejercicio, se reintegran a la Tesorería de la Federación (TESOFE) al igual que los rendimientos generados por efectivo existente proveniente de recursos fiscales.

Los depósitos de fondos de terceros o fondos en administración corresponden a recursos que las instituciones o empresas privadas entregan a la Entidad para los proyectos de investigación, los cuales se registran en cuentas bancarias individuales para un mejor control de cada uno de los proyectos.

Al cierre del ejercicio, los cheques en tránsito pendientes de entregar a sus beneficiarios no se reclasifican en los estados financieros para presentarlos formando parte del efectivo, debido a que la Entidad los considera como parte del presupuesto ejercido. Las Normas de Información Financiera (NIF) emitidas por el CINIF, requieren que los cheques expedidos no entregados a sus beneficiarios se presenten formando parte del renglón de efectivo.

d) Inversiones temporales

Las inversiones en valores de inmediata realización o inversiones temporales se registran al costo de adquisición, el cual no excede a su valor de mercado. Los intereses ganados se registran conforme se devengan.

e) Fideicomiso

En este rubro se registran las aportaciones provenientes de los remanentes de cada ejercicio que la Entidad ha obtenido, desde su constitución a la fecha, más los rendimientos devengados a la fecha del balance, que es igual a su valor neto estimado de realización, los cuales se manejan a través de un fideicomiso. Los intereses ganados se reconocen conforme se devengan incrementando el monto del fideicomiso. Los recursos de este fideicomiso se destinan exclusivamente para los proyectos del CIAD.

f) Inventarios de materiales de laboratorio

Las compras de reactivos, materiales de laboratorio y otros inventarios, se registran al costo de adquisición con cargo a los resultados del ejercicio en que se adquieren. Por su poca importancia, no se registran como inventarios, al cierre del ejercicio, las existencias de estos materiales.

g) Bienes Inmuebles, Infraestructura y Construcciones en Proceso y Bienes Muebles

Se registran originalmente a su costo de adquisición, actualizándose su valor hasta el 31 de diciembre de 2007, con base en el índice nacional de precios al consumidor publicado por el Banco de México sobre el valor de adquisición de los bienes.

Su depreciación se calcula, por el método de línea recta, aplicando las siguientes tasas anuales de depreciación sobre el valor de los activos actualizados hasta diciembre de 2007, de conformidad con la NEIFGS 07 "Reconocimiento de los efectos de la inflación".

Concepto	%
Edificios	5
Mobiliario y equipo de oficina	10
Equipo de transporte	20
Mobiliario y equipo educacional y recreativo	10
Maquinaria, otros equipos y herramientas	10 y 20
Otros bienes inmuebles	10
Equipo e instrumental médico	10

La actualización de las bajas de activo fijo efectuadas durante el ejercicio, se registran con cargo a los resultados del ejercicio. Hasta 2012, la actualización de las bajas de activo fijo efectuadas durante el ejercicio, se registraban disminuyendo el superávit por revaluación reconocido dentro del patrimonio, por lo que, durante el periodo del 01 de enero al 31 de diciembre de 2012, el CIAD disminuyó, por estos conceptos, el patrimonio por un monto de 582,316.

h) Pagos al personal

Las primas de antigüedad, indemnizaciones y demás prestaciones a que tiene derecho el personal durante y al término de su relación laboral conforme a lo establecido en la Ley Federal de Trabajo y su Contrato Colectivo, son determinadas sobre bases actuariales, de conformidad con los nuevos lineamientos de la NIF D-3, obligaciones laborales. Ver Nota 10.

La prima quinquenal o quinquenio es una prestación con cargo a los resultados del ejercicio en que se efectúa el pago y que se paga en efectivo a partir del 5° año ininterrumpido de labores hasta los 20 años. Esta prestación se calcula hasta los primeros 20 años de antigüedad del trabajador aplicando el 2% del salario tabular vigente y el 2.5% a partir del año 21 hasta su jubilación.

Los pagos por estos conceptos, una vez que se hacen exigibles se registran con cargo a la provisión determinada conforme a las disposiciones mencionadas en el primer párrafo.

i) Ingresos por servicios prestados a clientes y de fondos en administración. -

Los servicios proporcionados a los clientes se registran como un ingreso en el mes en que se prestan, invariablemente de la fecha en que se efectúe su cobro.

Al 31 de marzo de 2021 y 2020, las cuentas por cobrar derivadas de los fondos en administración ascienden a 24,913,631 y 896,430 respectivamente.

j) Ingresos por subsidios

La Secretaría de Hacienda y Crédito Público envió a la H. Cámara de Diputados, el anteproyecto de presupuesto 2021 para el CIAD, constituido por 386,103,329 de recursos fiscales y 47,731,365 de recursos propios, siendo un total de 433,834,694 anteproyecto aprobado y con el cual inicio actividades el CIAD.

Los recursos federales que se reciben por estos conceptos y que se destinan al gasto de inversión, incrementan el patrimonio de la Entidad.

k) Aguinaldo devengado

Hasta el 31 de diciembre de 2009, el CIAD registraba el aguinaldo conforme se devengaba, independientemente de la fecha en que se efectuaba el pago.

A partir del 1 de enero de 2010, el CIAD adoptó el criterio basado en el principio de anualidad presupuestaria, que consiste en registrar en resultados el aguinaldo pagado durante el ejercicio y no registrar como provisión en los resultados del año, el aguinaldo devengado durante el mismo, cuyo pago se efectúa hasta el mes de enero del siguiente año, en virtud de que no forma parte del presupuesto autorizado del propio ejercicio.

El importe por concepto de aguinaldo devengado al 31 de diciembre de 2020 fue de 16,674,239 y el cual se pagó en su totalidad en el mismo ejercicio.

- ❖ **Nota 27 Posición en Moneda Extranjera y Protección por Riesgo Cambiario:** Sin información que revelar.
- ❖ **Nota 28 Reporte Analítico del Activo:** Sin información que revelar.
- ❖ **Nota 29 Fideicomisos, Mandatos y Análogos:** Sin información que revelar.
- ❖ **Nota 30 Reporte de la Recaudación:** Sin información que revelar.
- ❖ **Nota 31 Información sobre la Deuda y El Reporte Analítico de la Deuda:** Sin información que revelar.
- ❖ **Nota 32 Calificaciones Otorgadas:** Sin información que revelar.
- ❖ **Nota 33 Proceso de Mejora:** Sin información que revelar.
- ❖ **Nota 34 Información por Segmentos:** Sin información que revelar.
- ❖ **Nota 35 Eventos Posteriores al Cierre:** Sin información que revelar.

❖ Nota 36 Partes Relacionadas: Sin información que revelar.

Bajo protesta de decir verdad declaramos que los estados financieros y sus notas son razonablemente correctos y son responsabilidad del emisor.



C.P. Alberto Castañeda Rosas
Encargado de Despacho de la Dirección Administrativa



C.P. Gloria Inés Pérez Jiménez
Jefe de Departamento de Contabilidad y Tesorería