

**CENTRO DE INVESTIGACION EN ALIMENTACION Y  
DESARROLLO, A.C.**



**ESTADOS FINANCIEROS  
AL 31 DE MARZO DE 2017**






CENTRO DE INVESTIGACION EN ALIMENTACION Y DESARROLLO A.C. (CONSOLIDADO)  
CARRETERA A LA VICTORIA KM. 0.6

ESTADO DE SITUACION FINANCIERA  
DE ENERO A MARZO DE 2017 Y DE ENERO A MARZO DE 2016

Hoja : 1 de 1  
Hora : 10:30 a.m.  
Fecha : 19/04/2017

ACTIVO	2017	2016	PASIVO	2017	2016
<b>ACTIVO CIRCULANTE</b>			<b>PASIVO CIRCULANTE</b>		
EFFECTIVO Y EQUIVALENTES	72,857,082.88	35,305,144.33	CUENTAS POR PAGAR A CORTO PLAZO	23,464,578.13	29,792,765.20
EFFECTIVO	19,000.00	19,000.00	SERVICIOS PERSONALES POR PAGAR A CORTO PLAZO	76,937.72	1,190,960.84
BANCOS / TESORERIA	7,308,132.81	14,213,769.16	PROVEEDORES POR PAGAR A CORTO PLAZO	2,895,217.59	4,741,018.09
INVERSIONES TEMPORALES (HASTA 3 MESES)	2,524,236.52	2,376,107.60	RETENCIONES Y CONTRIBUCIONES X PAGAR A C. PRO	10,702,112.04	9,279,007.63
DEPOS DE FONDO DE TERC EN GARANTIA Y/O ADMON	63,005,711.55	18,696,267.57	OTRAS CUENTAS POR PAGAR A CORTO PLAZO	9,790,310.78	14,491,781.63
DERECHOS A RECIBIR EFFECTIVO O EQUIVALENTES	12,255,625.85	32,799,166.35	DOCUMENTOS POR PAGAR A CORTO PLAZO	-0.00	-0.00
CUENTAS POR COBRAR A CORTO PLAZO	2,938,409.23	15,535,683.51	PORCION A CORTO PLAZO DE LA DEUDA PUBLICA A L.	-0.00	-0.00
DEUDORES DIVERSOS POR COBRAR A CORTO PLAZO	9,280,233.81	16,807,681.98	PASIVOS DIFERIDOS A CORTO PLAZO	-0.00	-0.00
IMPUESTO AL VALOR AGREGADO ACREDITABLE	36,694.75	449,212.78	FONDOS Y BIENES DE TERCEROS EN ADMON Y/O GARANTIA	58,180,241.72	47,812,821.90
OTROS DERECHOS A RECIBIR EFEC O EQUIV A C. PRO	288.06	6,588.08	FONDOS EN GARANTIA A CORTO PLAZO	146,277.47	415,469.89
DERECHOS A RECIBIR BIENES O SERVICIOS	1,249,409.76	1,489,258.45	FONDOS EN ADMINISTRACION A CORTO PLAZO	57,951,964.25	47,397,352.01
ANT PROV POR ADQ DE BIENES Y PREST DE SERV CP	153,443.60	393,301.29	PROVISIONES A CORTO PLAZO	-0.00	-0.00
ANTICIPA A CONTRATISTAS (OBRAS) A CORTO PLAZO	939,192.65	939,192.65	OTROS PASIVOS A CORTO PLAZO	-0.00	-0.00
DEPOS PARA GARANTIZAR ADQUIS BIENES Y/O SERV	156,764.51	156,764.51	<b>TOTAL DE PASIVO CIRCULANTE</b>	<b>81,564,819.85</b>	<b>77,605,587.10</b>
INVENTARIOS	0.00	0.00	<b>PASIVO NO CIRCULANTE</b>		
ALMACEN	0.00	0.00	CUENTAS POR PAGAR A LARGO PLAZO	-0.00	-0.00
ESTIMACION DE PERDIDAS O DETERIORO DE ACTIVOS	0.00	-220,371.84	DOCUMENTOS POR PAGAR A LARGO PLAZO	-0.00	-0.00
ESTIM. CUENTAS INCOBRABLES POR EFVO O EQUIV	0.00	-220,371.84	DEUDA PUBLICA A LARGO PLAZO	-0.00	-0.00
OTROS ACTIVOS CIRCULANTES	0.00	0.00	PASIVOS DIFERIDOS A LARGO PLAZO	-0.00	-0.00
<b>TOTAL DE ACTIVO CIRCULANTE</b>	<b>86,362,109.49</b>	<b>69,373,197.29</b>	FONDOS Y BIENES DE TERCEROS EN ADMON Y/O GARA	-0.00	-0.00
<b>ACTIVO NO CIRCULANTE</b>			PROVISIONES A LARGO PLAZO	50,921,066.98	26,389,474.13
INVERSIONES FINANCIERAS A LARGO PLAZO	40,793.28	15,265,414.05	OTRAS PROVISIONES A LARGO PLAZO	50,921,066.98	26,389,474.13
FIDEICOMISOS, MANDATOS Y ANALOGOS	40,793.28	15,265,414.05	<b>TOTAL DE PASIVO NO CIRCULANTE</b>	<b>50,921,066.98</b>	<b>26,389,474.13</b>
DERECHOS A RECIBIR EFFECTIVO O EQUIV A LARGO P	0.00	0.00	<b>TOTAL DE PASIVO</b>	<b>132,485,886.83</b>	<b>103,995,061.23</b>
BIENES INMUEBLES, INFRAESTRUCTURA Y CONTRUCCION	285,482,273.03	280,933,985.57	HACIENDA PUBLICA/ PATRIMONIO		
TERRENOS	21,320,431.46	21,320,431.46	HACIENDA PUBLICA/PATRIMONIO CONTRIBUIDO	715,785,024.53	663,192,612.54
EDIFICIOS NO HABITACIONALES	248,506,280.48	248,506,280.48	APORTACIONES	351,286,401.60	331,480,477.60
CONSTRUCCIONES EN PROCESO EN BIENES PROPIOS	13,655,561.09	11,107,273.63	DONACIONES DE CAPITAL	364,498,622.93	331,712,134.94
BIENES MUEBLES	550,898,133.97	502,236,211.94	HACIENDA PUBLICA/PATRIMONIO GENERADO	-353,372,958.36	-279,798,499.21
MOBILIARIO Y EQUIPO DE ADMINISTRACION	50,528,095.17	49,417,297.04	RESULTADOS DEL EJERCICIO (AHORRO/DESAHORRO)	-8,764,277.34	-8,005,151.11
MOBILIARIO Y EQUIPO EDUCACIONAL Y RECREATIVO	6,558,706.81	6,472,812.90	RESULTADOS DE EJERCICIOS ANTERIORES	-481,468,089.91	-328,652,749.19
EQUIPO E INSTRUMENTAL MEDICO Y DE LABORATORIO	458,115,067.35	410,783,719.96	SUPERAVIT O DEFICIT POR REVALUACION ACUM	56,859,408.89	56,859,408.09
VEHICULOS Y EQUIPO DE TRANSPORTE	12,680,436.27	12,613,178.30	MODIFICACIONES AL PATRIMONIO	-0.00	-0.00
MAQUINARIA, OTROS EQUIPOS Y HERRAMIENTAS	23,005,828.37	22,949,203.74	RECTIFICACIONES DE RESULTADOS EJERCICIOS ANTE	-0.00	-0.00
ACTIVOS INTANGIBLES	0.00	0.00	RECTIFICACIONES DE RESULTADOS DE EJERCICIOS A	-0.00	-0.00
DEPRECIACIONES, DETERIORO Y AMORT. ACUM DE BI	-425,875,356.77	-380,419,630.29	<b>EXCESO O INSUFICIENCIA EN LA ACTUAL DE LA HAC</b>	<b>-0.00</b>	<b>-0.00</b>
DEPRECIACION ACUMILADA DE BIENES INMUEBLES	-116,310,035.49	-104,007,972.30	<b>TOTAL DE HACIENDA PUBLICA/ PATRIMONIO</b>	<b>362,412,066.17</b>	<b>383,394,117.33</b>
DEPRECIACION ACUMILADA DE BIENES MUEBLES	-309,565,321.35	-276,411,658.06	<b>TOTAL DE PASIVO + PATRIMONIO</b>	<b>494,897,953.00</b>	<b>487,389,178.56</b>
AMORTILACION ACUM. DE ACTIVOS INTANGIBLES	0.00	0.00			
ACTIVOS DIFERIDOS	0.00	0.00			
ESTIMACION POR PERDIDAS O DETERIORO DE ACTIVO	0.00	0.00			
OTROS ACTIVOS NO CIRCULANTES	0.00	0.00			
<b>TOTAL DE ACTIVO NO CIRCULANTE</b>	<b>408,535,843.51</b>	<b>418,015,981.27</b>			
<b>TOTAL DE ACTIVO</b>	<b>494,897,953.00</b>	<b>487,389,178.56</b>			

\* Bajo protesta de decir verdad declaramos que los Estados Financieros y sus notas, son razonablemente correctos y son responsabilidad del emisor

**C.P. GLORIA INES PEREZ JIMENEZ**  
JEFE DEL DEPTO DE CONTABILIDAD

**C.P. RICARDO EFREN VALDEZ ESPINOZA**  
DIRECTOR ADMINISTRATIVO

**DR. PABLO WONG GONZALEZ**  
DIRECTOR GENERAL





ESTADO DE RESULTADOS

DE ENERO A MARZO DE 2017 Y DE ENERO A MARZO DE 2016

Hoja : 1 de 2  
Hora : 10:26 a.m.  
Fecha : 18/04/2017

DESCRIPCION	2017	2016
<b>INGRESOS V2**</b>		
INGRESOS X SERVICIOS	4,721,494.45	2,722,973.58
OTROS INGRESOS	0.00	0.00
INGRESOS X TRANSFERENCIAS	0.00	0.00
INTERESES GANADOS, VALORES, CREDITOS, BONOS, OTRO	7,346.22	7,291.01
OTROS INGRESOS FINANCIEROS	0.00	0.00
OTROS INGRESOS Y BENEF. VARIOS	758,747.23	708,932.43
<b>TOTAL INGRESOS</b>	<b>5,487,587.90</b>	<b>3,439,197.02</b>
<b>EGRESOS **</b>		
10000 SERVICIOS PERSONALES		
11000 REMUNERACIONES PERSONAL PERMANENTE	29,095,390.06	26,835,984.42
12000 REMUNERACIONES PERSONAL TRANSITORIO	2,696,704.93	2,470,585.46
13000 REMUNERACIONES ADIC. Y ESPECIALES	23,013,127.42	21,395,251.03
14000 SEGURIDAD SOLICIAL	7,368,709.70	7,263,256.82
15000 OTRAS PREST. SOCIALES Y ECONOMICAS	11,859,757.09	11,798,480.93
17000 PAGO ESTIMULOS A SERVIDORES PUBLICOS	457,817.56	483,904.78
<b>TOTAL SERVICIOS PERSONALES</b>	<b>74,491,506.76</b>	<b>70,247,463.44</b>
20000 MATERIALES Y SUMINISTROS		
21000 MATERIALES Y UTILES ADMON Y ENSEÑANZA	199,912.22	142,527.34
22000 PRODUCTOS ALIMENTICIOS	224,099.42	174,671.79
23000 MATERIAS PRIMAS, PRODUCCION Y VENTA	53,850.38	15,548.79
24000 MATERIALES Y ARTICULOS COSNTRUCCION.	279,977.04	204,623.59
25000 MAT. PRIMA PROD, PROD QUIMICOS Y FARM.	1,047,623.37	978,859.52
26000 COMBUSTIBLES, LUBRICANTES Y ADITIVOS	337,764.65	247,481.26
27000 VESTUARIOS, BLANCOS Y PRENDAS USO PERS.	12,030.86	485.74
28000 MATERIALES Y SUMINISTROS DE SEGURIDAD	-0.00	-0.00
29000 HERRAMIENTAS, REFACCIONES Y ACCS.	102,732.64	87,223.83
<b>TOTAL MATERIALES Y SUMINISTROS</b>	<b>2,257,990.58</b>	<b>1,851,421.86</b>
30000 SERVICIOS GENERALES		
31000 SERVICIOS BASICOS	2,175,379.86	1,890,657.60
32000 SERVICIOS DE ARRENDAMIENTO	1,024,732.68	735,433.71
33000 SERVS PROF/CIENTIF/TECNICO Y OTROS	3,076,640.40	8,141,631.17
34000 SERVS FINANCIERO/BANCARIO/COMERCIAL	1,305,867.12	1,172,292.97
35000 SERVS INSTAL/REPARAC/MANTTO/CONSERV	1,931,912.22	1,620,990.34
36000 SERVS COMUNIC. SOCIAL Y PUBLICIDAD	-0.00	-0.00
37000 SERVICIOS DE TRASLADO Y VIATICOS	482,897.37	792,116.28
38000 SERVICIOS OFICIALES	424,180.89	604,671.07
39000 OTROS SERVICIOS GENERALES	2,570,697.47	1,776,479.82
<b>TOTAL SERVICIOS GENERALES</b>	<b>12,992,308.01</b>	<b>16,734,272.96</b>

\* Bajo protesta de decir verdad declaramos que los Estados Financieros y sus notas, son razonablemente correctos y son responsabilidad del emisor

C.P. GLORIA INES PEREZ JIMENEZ

JEFE DEL DEPTO DE CONTABILIDAD

C.P. RICARDO EFREN VALDEZ  
ESPINOZA

DIRECTOR ADMINISTRATIVO

DR. PABLO WONG GONZALEZ

DIRECTOR GENERAL





ESTADO DE RESULTADOS  
DE ENERO A MARZO DE 2017 Y DE ENERO A MARZO DE 2016


Hoja : 2 de 2  
Hora : 10:26 a.m.  
Fecha : 18/04/2017

DESCRIPCION	2017	2016
40000 TRANSFERENCIAS		
46000 SUBVENCIONES	-0.00	-0.00
43000 SUBSIDIO PARA CAPCITACION Y BECAS	1,058,829.06	738,197.40
44000 AYUDAS SOCIALES	-0.00	-0.00
46000 TRANSFER A FIDEICOMISOS, MANDATOS Y ANALOGOS	-0.00	-0.00
TOTAL TRANSFERENCIAS	1,058,829.06	738,197.40
OTROS GASTOS		
ESTIMACIONES DE ACTIVOS CIRCULANTES	-1,179.87	-0.00
DEPRECIACION DE BIENES INMUEBLES	3,055,036.14	3,095,298.27
DEPRECIACION DE INFRAESTRUCTURA	-0.00	-0.00
DEPRECIACION DE BIENES MUEBLES	9,411,538.56	8,611,113.04
AMORTIZACIONES DE ACTIVOS INTANGIBLES	-0.00	-0.00
PROVISION DE PASIVOS A L.P.	-0.00	-0.00
OTROS GASTOS VARIOS	-0.00	-0.00
OTRAS PERDIDAS	-0.00	-6.84
TOTAL OTROS GASTOS	12,465,394.83	11,706,404.47
DEFICIT ANTES SUBSIDIO GOBIERNO FEDERAL	-97,778,441.34	-97,838,563.11
SUBSIDIOS Y TRANSFERENCIAS GOB. FEDERAL	89,014,164.00	89,833,412.00
SUBSIDIOS Y TRANSFERENCIAS GOB. ESTATAL	0.00	0.00
RESULTADO DEL EJERCICIO	-8,764,277.34	-8,005,151.11

\* Bajo protesta de decir verdad declaramos que los Estados Financieros y sus notas, son razonablemente correctos y son responsabilidad del emisor

  
C.P. GLORIA INES PEREZ JIMENEZ  
JEFE DEL DEPTO DE CONTABILIDAD

  
C.P. RICARDO EFREN VALDEZ  
ESPINOZA  
DIRECTOR ADMINISTRATIVO

  
DR. PABLO WONG GONZALEZ  
DIRECTOR GENERAL






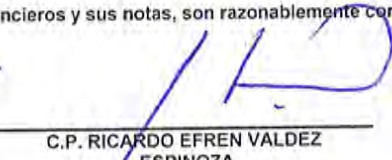
ESTADO DE ORIGEN Y APLICACION DE RECURSOS  
 ULTIMO DE MAR 2017 / INICIO ENE 2017


Fecha : 18/04/2017

CONCEPTO	MAR/2017	DIC/2016	VARIACION	ORIGEN	APLICACION
<b>ACTIVO DISPONIBLE</b>					
CAJA	19,000.00	0.00	19,000.00	0.00	19,000.00
BANCOS / TESORERIA	7,308,132.81	4,444,696.21	2,863,436.60	0.00	2,863,436.60
BANCOS / DEPENDENCIA Y OTROS	0.00	0.00	0.00	0.00	0.00
INVERSIONES TEMPORALES HASTA 3 MESES	2,524,238.52	1,925,538.77	598,699.75	0.00	598,699.75
DEPOSITOS DE FONDOS DE TERCEROS	63,005,711.55	60,283,300.35	2,722,411.20	0.00	2,722,411.20
CUENTAS POR COBRAR A CORTO PLAZO	2,938,409.23	6,827,897.13	-3,889,487.90	3,889,487.90	0.00
DEUDORES DIVERSOS POR COBRAR CORTO PLAZO	9,280,233.81	8,202,644.72	1,077,589.09	0.00	1,077,589.09
CONTRIBUCIONES POR RECUPERAR CORTO PLAZO	0.00	0.00	0.00	0.00	0.00
PRESTAMOS OTORGADOS	0.00	0.00	0.00	0.00	0.00
IMPUESTO AL VALOR AGREGADO ACREDITABLE	36,694.75	0.00	36,694.75	0.00	36,694.75
OTROS DERECHOS A RECIBIR EFVO Y/O EQUIV	288.06	0.00	288.06	0.00	288.06
ANT. A PROV. POR PRESTAMOS DE SERV.	153,443.60	124,974.74	28,468.86	0.00	28,468.86
ANT. A PROV. ADQ DE INMUEBLES Y MUEBLES	0.00	0.00	0.00	0.00	0.00
ANT. A CONTRATISTAS (OBRA A CORTO PLAZO)	939,192.65	939,192.65	0.00	0.00	0.00
DEPOS DERECHOS A RECIBIR EFEC O EQUIV A CP	156,764.51	156,764.51	0.00	0.00	0.00
ALMACEN DE MATERIALES Y SUMINISTROS	0.00	0.00	0.00	0.00	0.00
MERCANCIAS EN TRANSITO	0.00	0.00	0.00	0.00	0.00
ESTIMACION CUENTAS INCOBRABLES	0.00	0.00	0.00	0.00	0.00
<b>TOTAL ACTIVO DISPONIBLE</b>	<b>86,362,109.49</b>	<b>82,905,009.08</b>	<b>3,457,100.41</b>	<b>3,889,487.90</b>	<b>7,346,588.31</b>
<b>ACTIVO NO CIRCULANTE</b>					
FIDEICOMISOS, MANDATOS Y ANALOGOS	40,793.28	5,428,020.33	-5,387,227.05	5,387,227.05	0.00
<b>ACTIVO FIJO</b>					
TERRENOS	9,091,028.11	9,091,028.11	0.00	0.00	0.00
REEXPR. DE TERRENOS	12,229,403.35	12,229,403.35	0.00	0.00	0.00
EDIFICIOS NO HABITACIONALES	222,688,877.38	222,688,877.38	0.00	0.00	0.00
REEXP.EDIFICIOS NO HABITACIONALES	25,817,403.10	25,817,403.10	0.00	0.00	0.00
DEPREC. ACUM. EDIFICIOS	-95,156,722.26	-92,392,629.03	-2,764,093.23	2,764,093.23	0.00
REEXP.DEPN ACUM. DE EDIFICIOS	-21,153,313.23	-20,862,370.32	-290,942.91	290,942.91	0.00
EDIFICACION NO HABITAC. EN PROCESO	13,280,661.49	11,951,834.25	1,328,827.24	0.00	1,328,827.24
REEXP.NO HABITAC. EN PROCESO	374,899.60	374,899.60	0.00	0.00	0.00
EQUIPO DE OFICINA Y ESTANTERIA	19,104,088.01	19,090,082.02	14,005.99	0.00	14,005.99
REEXP.EQPO DE OFICINA Y ESTANTERIA	5,292,157.43	5,292,157.43	0.00	0.00	0.00
DEPREC.ACUM.EQPO OFICINA Y ESTANTERIA	-14,479,956.25	-14,212,647.40	-267,308.85	267,308.85	0.00
REEXP.DEPN ACUM EQPO OFIC Y ESTANTER	-5,292,070.13	-5,291,996.67	-73.46	73.46	0.00
EQUIPO DE COMPUTO	20,983,269.32	20,688,971.81	294,297.51	0.00	294,297.51
REEXP.EQUIPO DE COMPUTO	2,322,920.49	2,322,920.49	0.00	0.00	0.00
DEPREC. ACUM. EQUIPO DE COMPUTO	-18,217,506.36	-17,869,789.45	-347,716.91	347,716.91	0.00
REEXP.DEPN.ACUM. EQUIPO DE COMPUTO	-2,322,920.49	-2,322,920.49	0.00	0.00	0.00
O.MOB Y EQUIPO DE ADMISTRACION	2,820,401.92	2,759,630.32	60,771.60	0.00	60,771.60
REEXP.O.MOB Y EQUIPO DE ADMISTRACION	5,258.00	5,258.00	0.00	0.00	0.00
DEPREC.ACUM.O.MOB Y EQUIPO DE ADMISTRA	-679,324.12	-613,192.22	-66,131.90	66,131.90	0.00
REEXP DPN ACU O.MOB. Y EQPOS DE ADMON	-5,257.99	-5,257.99	0.00	0.00	0.00
EQUIPO AUDIOVISUAL	2,186,522.43	2,186,522.43	0.00	0.00	0.00
REEXP.EQUIPO AUDIOVISUAL	350,487.51	350,487.51	0.00	0.00	0.00
DEPREC. ACUM. EQUIPO AUDIOVISUAL	-1,160,387.22	-1,115,142.09	-45,245.13	45,245.13	0.00
REEXP.DEPN.ACUM. EQUIPO AUDIOVISUAL	-350,487.51	-350,487.51	0.00	0.00	0.00
CAMARAS FOTOGRAFICAS Y DE VIDEOS	474,717.27	474,717.27	0.00	0.00	0.00
REEXP.CAMARAS FOTOGRAFICAS Y DE VIDEOS	0.00	0.00	0.00	0.00	0.00
DEPREC. ACUM.CAMARAS FOTOG Y DE VIDEOS	-134,464.44	-122,596.50	-11,867.94	11,867.94	0.00
REEXP.DEPREC.ACUM.CAMARAS FOTOG Y DE VID	0.00	0.00	0.00	0.00	0.00
EQUIPO EDUCACIONAL Y RECREATIVO	3,215,543.82	3,215,543.82	0.00	0.00	0.00
REEXP.EQUIPO EDUCAC. Y RECREATIVO	331,435.78	331,435.78	0.00	0.00	0.00
DEPREC.ACUM. EQPO EDUCACIONAL RECREAT.	-2,814,668.95	-2,766,939.31	-47,729.64	47,729.64	0.00
REEXP.DEPN.ACUM. EQ. EDUCACIONAL RECREAT.	-331,383.41	-331,343.84	-39.57	39.57	0.00
EQUIPO DE LABORATORIO	405,675,303.72	401,713,995.67	3,961,308.05	0.00	3,961,308.05
REEXP.EQUIPO DE LABORATORIO	52,439,763.63	52,439,763.63	0.00	0.00	0.00
DEPREC. ACUM. EQUIPO DE LABORATORIO	-185,267,509.66	-177,189,637.27	-8,077,872.39	8,077,872.39	0.00
REEXP.DEPN ACUM. EQUIPO DE LABORAT	-52,436,812.88	-52,434,877.83	-1,935.05	1,935.05	0.00
EQUIPO DE TRANSPORTE	10,175,931.61	10,175,931.61	0.00	0.00	0.00
REEXP.EQUIPO DE TRANSPORTE	2,202,204.66	2,202,204.66	0.00	0.00	0.00
DEPREC. ACUM. EQUIPO DE TRANSPORTE	-8,876,973.76	-8,674,379.71	-202,594.05	202,594.05	0.00
REEXP.DEPN.ACUM. EQUIPO DE TRANSPORTE	-2,202,204.66	-2,202,204.66	0.00	0.00	0.00
CARROCERIA Y REMOLQUES	302,300.00	302,300.00	0.00	0.00	0.00
REEXP.CARROCERIA Y REMOLQUES	0.00	0.00	0.00	0.00	0.00
DEPREC. ACUM. CARROCERIA Y REMOLQUES	-105,599.98	-90,484.99	-15,114.99	15,114.99	0.00
REEXP.DEPN.ACUM. CARROCERIA Y REMOLQUES	0.00	0.00	0.00	0.00	0.00

\* Bajo protesta de decir verdad declaramos que los Estados Financieros y sus notas, son razonablemente correctos y son responsabilidad del emisor

  
 C.P. GLORIA INES PEREZ JIMENEZ  
 JEFE DEL DEPTO DE CONTABILIDAD

  
 C.P. RICARDO EFREN VALDEZ  
 ESPINOZA  
 DIRECTOR ADMINISTRATIVO

  
 DR. PABLO WONG GONZALEZ  
 DIRECTOR GENERAL



CENTRO DE INVESTIGACION EN ALIMENTACION Y DESARROLLO A.C. (CONSOLIDADO)  
CARRETERA A LA VICTORIA KM 0.6 S/N CP.83304  
CIA820316T14


ESTADO DE ORIGEN Y APLICACION DE RECURSOS  
ULTIMO DE MAR 2017 / INICIO ENE 2017

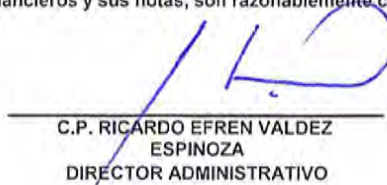
Fecha : 18/04/2017


Hoja : 2

MAQUINARIA Y EQUIPO AGROPECUARIO	794,406.56	794,406.56	0.00	0.00	0.00
----------------------------------	------------	------------	------	------	------

\* Bajo protesta de decir verdad declaramos que los Estados Financieros y sus notas, son razonablemente correctos y son responsabilidad del emisor

  
C.P. GLORIA INES PEREZ JIMENEZ  
JEFE DEL DEPTO DE CONTABILIDAD

  
C.P. RICARDO EFREN VALDEZ  
ESPINOZA  
DIRECTOR ADMINISTRATIVO

  
DR. PABLO WONG GONZALEZ  
DIRECTOR GENERAL





ESTADO DE ORIGEN Y APLICACION DE RECURSOS


Fecha : 18/04/2017

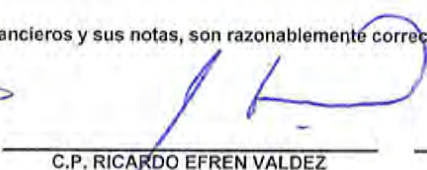
ULTIMO DE MAR 2017 / INICIO ENE 2017


Hoja : 3

CONCEPTO	MAR/2017	DIC/2016	VARIACION	ORIGEN	APLICACION
REEXP.MAQUINARIA Y EQUIPO AGROPECUARIO	984.71	984.71	0.00	0.00	0.00
DEPREC. ACUM. MAQ. Y EQ. AGROPECUARIO	-297,619.15	-278,415.46	-19,203.69	19,203.69	0.00
REEXP.DEPN.ACUM. MAQ. Y EQ. AGROPECUARIO	-984.72	-984.72	0.00	0.00	0.00
MAQUINARIA Y EQUIPO INDUSTRIAL	24,642.56	24,642.56	0.00	0.00	0.00
REEXP.MAQUINARIA Y EQUIPO INDUSTRIAL	0.00	0.00	0.00	0.00	0.00
DEPREC. ACUM. MAQ. Y EQ. INDUSTRIAL	-4,517.77	-3,901.72	-616.05	616.05	0.00
REEXP.DEPN. ACUM. MAQ. Y EQ. INDUSTRIAL	0.00	0.00	0.00	0.00	0.00
EQUIPOS Y APARATOS DE COMUNICACION	2,230,342.62	2,230,342.62	0.00	0.00	0.00
REEXP.EQUIPOS Y APARATOS DE COMUNICACION	185,253.90	185,253.90	0.00	0.00	0.00
DEPREC. ACUM. EQ. Y APARATOS COMUNIC.	-1,821,276.76	-1,784,801.23	-36,475.53	36,475.53	0.00
REEXP.DEPN.ACUM. EQPO.Y APARATOS COMUNIC.	-185,250.45	-185,244.92	-5.53	5.53	0.00
MAQUINARIA Y EQUIPO ELECTRICO	13,015,843.82	13,004,568.62	11,275.20	0.00	11,275.20
REEXP.MAQUINARIA Y EQUIPO ELECTRICO	931,685.20	931,685.20	0.00	0.00	0.00
DEPREC. ACUM. MAQ. Y EQ. ELECTRICO	-8,112,600.82	-7,908,608.88	-203,991.94	203,991.94	0.00
REEXP.DEPN. ACUM. MAQ. Y EQ. ELECTRICO	-931,311.06	-931,093.00	-218.06	218.06	0.00
HERRAMIENTAS Y ACCESORIOS	4,184,545.34	4,184,545.34	0.00	0.00	0.00
REEXP.HERRAMIENTAS Y ACCESORIOS	705,842.69	705,842.69	0.00	0.00	0.00
DEPREC. ACUM. HERRAMIENTAS Y ACCESORIOS	-2,828,467.93	-2,761,207.01	-67,260.92	67,260.92	0.00
REEXP.DEPN.ACUM. HERRAMIENTAS Y ACCESOR.	-705,764.88	-705,627.92	-136.96	136.96	0.00
BIBLIOTECA	101,263.12	101,263.12	0.00	0.00	0.00
REEXP. BIBLIOTECA	831,017.85	831,017.85	0.00	0.00	0.00
SOFTWARE	0.00	0.00	0.00	0.00	0.00
OTROS ACTIVOS INTANGIBLES	0.00	0.00	0.00	0.00	0.00
AMORTIZACION ACUM. ACTIVOS INTANGIBLES	0.07	0.07	0.00	0.00	0.00
OTROS ACTIVOS DIFERIDOS	0.00	0.00	0.00	0.00	0.00
GASTOS PAGADOS POR ADELANTADO	0.00	0.00	0.00	0.00	0.00
<b>TOTAL ACTIVO FIJO</b>	<b>408,535,843.51</b>	<b>420,719,159.67</b>	<b>-12,183,316.16</b>	<b>17,853,801.75</b>	<b>5,670,485.59</b>
<b>TOTAL ACTIVO</b>	<b>494,897,953.00</b>	<b>503,624,168.75</b>	<b>-8,726,215.75</b>	<b>21,743,289.65</b>	<b>13,017,073.90</b>

\* Bajo protesta de decir verdad declaramos que los Estados Financieros y sus notas, son razonablemente correctos y son responsabilidad del emisor

  
 C.P. GLORIA INES PEREZ JIMENEZ  
 JEFE DEL DEPTO DE CONTABILIDAD

  
 C.P. RICARDO EFREN VALDEZ  
 ESPINOZA  
 DIRECTOR ADMINISTRATIVO

  
 DR. PABLO WONG GONZALEZ  
 DIRECTOR GENERAL



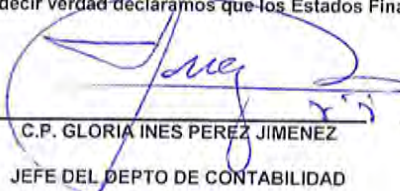
ESTADO DE ORIGEN Y APLICACION DE RECURSOS  
 ULTIMO DE MAR 2017 / INICIO ENE 2017

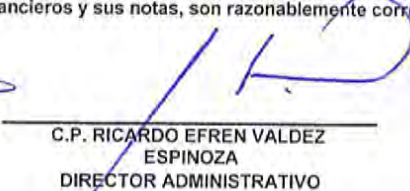
Fecha : 18/04/2017


Hoja : 4

CONCEPTO	MAR/2017	DIC/2016	VARIACION	ORIGEN	APLICACION
<b>PASIVO A CORTO PLAZO</b>					
SERVICIOS PERSONALES POR PAGAR	76,937.72	2,484.08	74,453.64	74,453.64	0.00
PROVEEDORES POR PAGAR A CORTO PLAZO	2,895,217.59	275,946.17	2,619,271.42	2,619,271.42	0.00
RETENCIONES Y CONTRIBUCIONES POR PAGAR	10,702,112.04	16,592,396.99	-5,890,284.95	0.00	5,890,284.95
OTRAS CUENTAS POR PAGAR A CORTO PLAZO	9,790,310.78	8,867,078.31	923,232.47	923,232.47	0.00
INGRESOS COBRADOS POR ADELANTADO	0.00	0.00	0.00	0.00	0.00
OTROS PASIVOS DIFERIDOS A CORTO PLAZO	0.00	2,348,897.12	-2,348,897.12	0.00	2,348,897.12
FONDOS EN ADMINISTRACION A CORTO PLAZO	57,951,964.25	58,468,597.54	-516,633.29	0.00	516,633.29
OTRAS PROVISIONES A CORTO PLAZO	0.00	0.00	0.00	0.00	0.00
INGRESOS POR CLASIFICAR	0.00	0.00	0.00	0.00	0.00
FONDOS FIDEICOMISOS, MANDATOS Y ANALOG.	0.00	0.00	0.00	0.00	0.00
BIENES EN GARANTIA A CORTO PLAZO	148,277.47	380,583.87	-232,306.40	0.00	0.00
DOCUMENTOS COMERCIALES POR PAGAR LP	0.00	0.00	0.00	0.00	232,306.40
PREVISION PARA CONTINGENCIAS A LARGO P.	0.00	0.00	0.00	0.00	0.00
OTRAS PROVISIONES A LARGO PLAZO	50,921,066.98	50,921,066.98	0.00	0.00	0.00
<b>TOTAL PASIVO A CORTO PLAZO</b>	<b>132,485,886.83</b>	<b>137,857,051.06</b>	<b>-5,371,164.23</b>	<b>3,616,957.53</b>	<b>8,988,121.76</b>
<b>TOTAL PASIVO</b>	<b>132,485,886.83</b>	<b>137,857,051.06</b>	<b>-5,371,164.23</b>	<b>3,616,957.53</b>	<b>8,988,121.76</b>
<b>PATRIMONIO</b>					
PATRIMONIO	269,192,988.53	269,192,988.53	0.00	0.00	0.00
APORTACION GOBIERNO FEDERAL	82,093,413.07	82,093,413.07	0.00	0.00	0.00
SUPERAVIT /DEFICIT POR DONACION	364,498,622.93	359,089,397.11	5,409,225.82	5,409,225.82	0.00
REVALUACIONES DEL PATRIMONIO	0.00	0.00	0.00	0.00	0.00
RESULTADO DEL EJERCICIO ACTUAL	0.00	0.00	0.00	0.00	0.00
RESULTADO DE EJERCICIOS ANTERIORES	-401,468,089.91	-401,468,089.91	0.00	0.00	0.00
SUPERAVIT O DEFICIT X REVALUACION ACUM	56,859,408.89	56,859,408.89	0.00	0.00	0.00
CAMBIOS EN POLITICAS CONTABLES	0.00	0.00	0.00	0.00	0.00
<b>TOTAL PATRIMONIO</b>	<b>371,176,343.51</b>	<b>365,767,117.69</b>	<b>5,409,225.82</b>	<b>5,409,225.82</b>	<b>0.00</b>
<b>TOTAL PASIVO + PATRIMONIO</b>	<b>503,662,230.34</b>	<b>503,624,168.75</b>	<b>38,061.59</b>	<b>9,026,183.35</b>	<b>8,988,121.76</b>

\* Bajo protesta de decir verdad declaramos que los Estados Financieros y sus notas, son razonablemente correctos y son responsabilidad del emisor

  
 C.P. GLORIA INES PEREZ JIMENEZ  
 JEFE DEL DEPTO DE CONTABILIDAD

  
 C.P. RICARDO EFREN VALDEZ  
 ESPINOZA  
 DIRECTOR ADMINISTRATIVO

  
 DR. PABLO WONG GONZALEZ  
 DIRECTOR GENERAL






ESTADO DE ORIGEN Y APLICACION DE RECURSOS  
 ULTIMO DE MAR 2017 / INICIO ENE 2017


Fecha : 18/04/2017


Hoja : 5

CONCEPTO	MAR/2017	DIC/2016	VARIACION	ORIGEN	APLICACION
<b>INGRESOS</b>					
INGRESOS X SERVICIOS				4,721,494.45	0.00
OTROS INGRESOS				0.00	0.00
INGRESOS X TRANSFERENCIAS				0.00	0.00
SUBSIDIOS Y TRANSF. GOBIERNO FEDERAL				89,014,164.00	0.00
SUBSIDIOS Y TRANSF. GOBIERNO ESTATAL				0.00	0.00
INTERESES GANADOS, VALORES, CREDITOS				7,346.22	0.00
OTROS INGRESOS FINANCIEROS				0.00	0.00
OTROS INGRESOS Y BENEFICIOS				758,747.23	0.00
<b>TOTAL INGRESOS</b>				<b>94,501,751.90</b>	<b>0.00</b>
<b>GASTOS DE OPERACION</b>					
11000 REMUNERACIONES PERSONAL PERMANENTE				0.00	29,095,390.06
12000 REMUNERACIONES PERSONAL TRANSITORIO				0.00	2,696,704.93
13000 REMUNERACIONES ADIC. Y ESPECIALES				0.00	23,013,127.42
14000 SEGURIDAD SOLCIAL				0.00	7,368,709.70
15000 OTRAS PRESTACIONES SOCIALES				0.00	11,859,757.09
17000 ESTIMULOS A SERVIDORES PUBLICOS				0.00	457,817.56
21000 MATS. Y UTILES ADMON Y ENSEÑANZA				0.00	199,912.22
22000 PRODUCTOS ALIMENTICIOS				0.00	224,099.42
23000 MATERIAS PRIMAS, PRODUCCION Y VENTA				0.00	53,850.38
24000 MATERIALES Y ARTICULOS COSNTRUCCION				0.00	279,977.04
25000 MAT. PRIMA, PROD QUIMICOS Y FARM.				0.00	1,047,623.37
26000 COMBUSTIBLES Y LUBRICANTES				0.00	337,764.65
27000 VESTUARIOS/BLANCO, PRENDAS USO PERS				0.00	12,030.86
28000 MATERIALES Y SUMINISTROS SEGURIDAD				0.00	0.00
29000 HERRAMIENTAS, REFACCIONES Y ACCS.				0.00	102,732.64
31000 SERVICIOS BASICOS				0.00	2,175,379.86
32000 SERVICIOS DE ARRENDAMIENTO				0.00	1,024,732.68
33000 SERVS PROF/CIENITIF/TECNICO Y OTROS				0.00	3,076,640.40
34000 SERVS FINANCIERO/BANCARIO/COMERCIAL				0.00	1,305,867.12
35000 SERVS INSTAL/REPARAC/MANTO/CONSERV				0.00	1,931,912.22
36000 SERVS COMUNIC. SOCIAL Y PUBLICIDAD				0.00	0.00
37000 SERVICIOS DE TRASLADO Y VIATICOS				0.00	482,897.37
38000 SERVICIOS OFICIALES				0.00	424,180.89
39000 OTROS SERVICIOS GENERALES				0.00	2,570,697.47
44100 AYUDAS SOCIALES A PERSONAS				0.00	0.00
43000 SUBSIDIO PARA CAPCITACION Y BECAS				0.00	1,058,829.06
44000 AYUDAS SOCIALES				0.00	0.00
ESTIMACIONES DE ACTIVOS CIRCULANTES				0.00	-1,179.87
DEPRECIACION DE BIENES INMUEBLES				0.00	3,055,036.14
DEPRECIACION DE INFRAESTRUCTURA				0.00	0.00
DEPRECIACION DE BIENES MUEBLES				0.00	9,411,538.56
AMORTIZACIONES DE ACTIVOS INTANGIBLES				0.00	0.00
PROVISION DE PASIVO A LP				0.00	0.00
OTROS GASTOS VARIO				0.00	0.00
OTRAS PERDIDAS				0.00	0.00
<b>TOTAL GASTOS DE OPERACION</b>				<b>0.00</b>	<b>103,266,029.24</b>
<b>TOTAL ESTADO DE RESULTADOS</b>				<b>94,501,751.90</b>	<b>103,266,029.24</b>
<b>TOTALES ORIGEN/APLICACION</b>				<b>125,271,224.90</b>	<b>125,271,224.90</b>

\* Bajo protesta de decir verdad declaramos que los Estados Financieros y sus notas, son razonablemente correctos y son responsabilidad del emisor

  
 C.P. GLORIA INES PEREZ JIMENEZ  
 JEFE DEL DEPTO DE CONTABILIDAD

  
 C.P. RICARDO EFREN VALDEZ  
 ESPINOZA  
 DIRECTOR ADMINISTRATIVO

  
 DR. PABLO WONG GONZALEZ  
 DIRECTOR GENERAL





ESTADO DE ACTIVIDADES  
DE ENERO A MARZO DE 2017 Y DE ENERO A MARZO DE 2016


Hoja : 1 de 1  
Hora : 04:41 p.m.  
Fecha : 19/04/2017

	2017	2016
<b>INGRESOS Y OTROS BENEFICIOS</b>		
<b>INGRESOS DE GESTION</b>	<b>4,721,494.45</b>	<b>2,722,973.58</b>
INGRESOS POR VENTA DE BIENES Y SERVICIOS	4,721,494.45	2,722,973.58
INGR OPER. ENTIDADES PARAESTATALES NO EMPRESA	4,721,494.45	2,722,973.58
<b>PARTICIPACIONES, APORTACIONES, TRANSFERENCIAS</b>	<b>89,014,164.00</b>	<b>89,833,412.00</b>
TRANSFERENCIAS, ASIGNACIONES, SUBSIDIOS Y OTRAS	89,014,164.00	89,833,412.00
TRANSF. INTERNAS Y ASIGNACIONES SECTOR PUBLIC	89,014,164.00	89,833,412.00
<b>OTROS INGRESOS Y BENEFICIOS</b>	<b>766,093.45</b>	<b>716,223.44</b>
INGRESOS FINANCIEROS	7,346.22	7,291.01
INTERESES GANADOS VALORES, CREDITOS, BONOS OTRO	7,346.22	7,291.01
INCREMENTO POR VARIACION DE INVENTARIOS	-0.00	-0.00
DISMINUCION DE ESTIMACIONES, PROVISIONES Y RE	-0.00	-0.00
OTROS INGRESOS	-0.00	-0.00
OTROS INGRESOS VARIOS	758,747.23	708,932.43
<b>TOTAL DE INGRESOS Y OTROS BENEFICIOS</b>	<b>94,501,751.90</b>	<b>93,272,609.02</b>
<b>GASTOS Y OTRAS PERDIDAS</b>		
<b>GASTOS DE FUNCIONAMIENTO</b>	<b>89,741,805.35</b>	<b>88,833,158.26</b>
SERVICIOS PERSONALES	74,491,506.76	70,247,463.44
MATERIALES Y SUMINISTROS	2,257,990.58	1,851,421.86
SERVICIOS GENERALES	12,992,308.01	16,734,272.96
<b>TRANSFERENCIAS, ASIGNACIONES, SUBSIDIOS Y OTR</b>	<b>1,058,829.06</b>	<b>738,197.40</b>
SUBSIDIOS Y SUBVENCIONES	0.00	0.00
AYUDAS SOCIALES	1,058,829.06	738,197.40
<b>PARTICIPACIONES Y APORTACIONES</b>	<b>0.00</b>	<b>0.00</b>
<b>OTROS GASTOS Y PERDIDAS EXTRAORDINARIAS</b>	<b>12,465,394.83</b>	<b>11,706,404.47</b>
ESTIMACIONES, DEPREC, DETER, AMORT, PROVISIONE	12,465,394.83	11,706,411.31
OTRAS PERDIDAS	0.00	-6.84
<b>TOTAL DE GASTOS Y OTRAS PERDIDAS</b>	<b>103,266,029.24</b>	<b>101,277,760.13</b>
<b>AHORRO / DESAHORRO NETO DEL EJERCICIO</b>	<b>-8,764,277.34</b>	<b>-8,005,151.11</b>

\* Bajo protesta de decir verdad declaramos que los Estados Financieros y sus notas, son razonablemente correctos y son responsabilidad del emisor

  
C.P. GLORIA INES PEREZ JIMENEZ  
JEFE DEL DEPTO DE CONTABILIDAD

  
C.P. RICARDO EFREN VALDEZ  
ESPINOZA  
DIRECTOR ADMINISTRATIVO

  
DR. PABLO WONG GONZALEZ  
DIRECTOR GENERAL



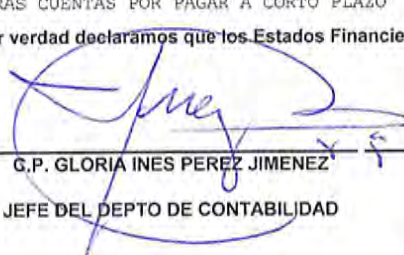



ESTADO DE CAMBIOS EN LA SITUACIÓN FINANCIERA  
 DE ENERO A MARZO DE 2017 Y DE ENERO A MARZO DE 2016


Hoja : 1 de 2  
 Hora : 04:39 p.m.  
 Fecha : 19/04/2017

CONCEPTO	ORIGEN	APLICACIÓN
<b>ACTIVO</b>	<b>81,463,745.44</b>	<b>88,972,519.88</b>
<b>ACTIVO CIRCULANTE</b>	<b>20,783,398.19</b>	<b>37,772,310.39</b>
EFFECTIVO Y EQUIVALENTES	0.00	37,551,938.55
EFFECTIVO	0.00	0.00
BANCOS / TESORERIA	6,905,636.35	0.00
INVERSIONES TEMPORALES (HASTA 3 MESES)	0.00	148,130.92
DEPOS DE FONDO DE TERC EN GARANTIA Y/O ADMON	0.00	44,309,443.98
DERECHOS A RECIBIR EFFECTIVO O EQUIVALENTES	20,543,540.50	0.00
CUENTAS POR COBRAR A CORTO PLAZO	12,597,274.28	0.00
DEUDORES DIVERSOS POR COBRAR A CORTO PLAZO	7,527,448.17	0.00
IMPUESTO AL VALOR AGREGADO ACREDITABLE	412,518.03	0.00
OTROS DERECHOS A RECIBIR EFEC O EQUI A C.PZO	6,300.02	0.00
DERECHOS A RECIBIR BIENES O SERVICIOS	239,857.69	0.00
ANT PROV POR ADQ DE BIENES Y PREST DE SERV CP	239,857.69	0.00
ANTICIPO A CONTRATISTAS (OBRAS) A CORTO PLAZO	0.00	0.00
DEPOS PARA GARANTIZAR ADQUIS BIENES Y/O SERV	0.00	0.00
INVENTARIOS	0.00	0.00
ALMACEN	0.00	0.00
ESTIMACION DE PERDIDAS O DETERIORO DE ACTIVOS	0.00	220,371.84
ESTIM. CUENTAS INCOBRABLES POR EFVO O EQUIV	0.00	220,371.84
OTROS ACTIVOS CIRCULANTES	0.00	0.00
<b>ACTIVO NO CIRCULANTE</b>	<b>60,680,347.25</b>	<b>51,200,209.49</b>
INVERSIONES FINANCIERAS A LARGO PLAZO	15,224,620.77	0.00
FIDEICOMISOS, MANDATOS Y ANALOGOS	15,224,620.77	0.00
DERECHOS A RECIBIR EFFECTIVO O EQUIV A LARGO P	0.00	0.00
BIENES INMUEBLES, INFRAESTRUCTURA Y CONTRUCCIO	0.00	2,548,287.46
TERRENOS	0.00	0.00
EDIFICIOS NO HABITACIONALES	0.00	0.00
CONSTRUCCIONES EN PROCESO EN BIENES PROPIOS	0.00	2,548,287.46
BIENES MUEBLES	0.00	48,651,922.03
MOBILIARIO Y EQUIPO DE ADMINISTRACION	0.00	1,110,798.13
MOBILIARIO Y EQUIPO EDUCACIONAL Y RECREATIVO	0.00	85,893.91
EQUIPO E INSTRUMENTAL MEDICO Y DE LABORATORIO	0.00	47,331,347.39
VEHICULOS Y EQUIPO DE TRANSPORTE	0.00	67,257.97
MAQUINARIA, OTROS EQUIPOS Y HERRAMIENTAS	0.00	56,624.63
ACTIVOS INTANGIBLES	0.00	0.00
DEPRECIACIONES, DETERIORO Y AMORT. ACUM DE BI	45,455,726.48	0.00
DEPRECIACION ACUMILADA DE BIENES INMUEBLES	12,302,063.19	0.00
DEPRECIACION ACUMILADA DE BIENES MUEBLES	33,153,663.29	0.00
AMORTIZACION ACUM. DE ACTIVOS INTANGIBLES	0.00	0.00
ACTIVOS DIFERIDOS	0.00	0.00
ESTIMACION POR PERDIDAS O DETERIORO DE ACTIVO	0.00	0.00
OTROS ACTIVOS NO CIRCULANTES	0.00	0.00
<b>PASIVO</b>	<b>34,819,012.67</b>	<b>6,328,187.07</b>
<b>PASIVO CIRCULANTE</b>	<b>10,287,419.82</b>	<b>6,328,187.07</b>
CUENTAS POR PAGAR A CORTO PLAZO	0.00	6,328,187.07
SERVICIOS PERSONALES POR PAGAR A CORTO PLAZO	0.00	1,104,023.12
PROVEEDORES POR PAGAR A CORTO PLAZO	0.00	1,845,797.50
RETENCIONES Y CONTRIBUCIONES X PAGAR A C. PZO	1,323,104.41	0.00
OTRAS CUENTAS POR PAGAR A CORTO PLAZO	0.00	4,701,470.86

\* Bajo protesta de decir verdad declaramos que los Estados Financieros y sus notas, son razonablemente correctos y son responsabilidad del emisor

  
 G.P. GLORIA INES PEREZ JIMENEZ  
 JEFE DEL DEPTO DE CONTABILIDAD

  
 C.P. RICARDO EFREN VALDEZ  
 ESPINOZA  
 DIRECTOR ADMINISTRATIVO

  
 DR. PABLO WONG GONZALEZ  
 DIRECTOR GENERAL

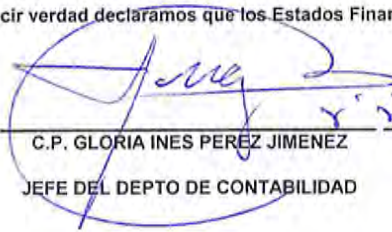




ESTADO DE CAMBIOS EN LA SITUACIÓN FINANCIERA  
 DE ENERO A MARZO DE 2017 Y DE ENERO A MARZO DE 2016

Hoja : 2 de 2  
 Hora : 04:39 p.m.  
 Fecha : 19/04/2017

CONCEPTO	ORIGEN	APLICACIÓN
DOCUMENTOS POR PAGAR A CORTO PLAZO	0.00	0.00
PORCION A CORTO PLAZO DE LA DEUDA PUBLICA A L	0.00	0.00
PASIVOS DIFERIDOS A CORTO PLAZO	0.00	0.00
FONDOS Y BIENES DE TERCEROS EN ADMON Y/O GARA	10,287,419.82	0.00
FONDOS EN GARANTIA A CORTO PLAZO	0.00	267,192.42
FONDOS EN ADMINISTRACION A CORTO PLAZO	10,554,612.24	0.00
PROVISIONES A CORTO PLAZO	0.00	0.00
OTROS PASIVOS A CORTO PLAZO	0.00	0.00
<b>PASIVO NO CIRCULANTE</b>	<b>24,531,592.85</b>	<b>0.00</b>
CUENTAS POR PAGAR A LARGO PLAZO	0.00	0.00
DOCUMENTOS POR PAGAR A LARGO PLAZO	0.00	0.00
DEUDA PUBLICA A LARGO PLAZO	0.00	0.00
PASIVOS DIFERIDOS A LARGO PLAZO	0.00	0.00
FONDOS Y BIENES DE TERCEROS EN ADMON Y/O GARA	0.00	0.00
PROVISIONES A LARGO PLAZO	24,531,592.85	0.00
OTRAS PROVISIONES A LARGO PLAZO	24,531,592.85	0.00
<b>HACIENDA PUBLICA/ PATRIMONIO</b>	<b>52,592,415.79</b>	<b>73,574,466.95</b>
<b>HACIENDA PUBLICA/PATRIMONIO CONTRIBUIDO</b>	<b>52,592,411.99</b>	<b>0.00</b>
APORTACIONES	19,805,924.00	0.00
PATRIMONIO	0.00	0.00
APORTACIONES GOB FEDERAL AÑO ACTUAL	19,805,924.00	0.00
DONACIONES DE CAPITAL	32,786,487.99	0.00
SUPERAVIT/DEFICIT POR DONACION	32,786,487.99	0.00
<b>HACIENDA PUBLICA/PATRIMONIO GENERADO</b>	<b>3.80</b>	<b>73,574,466.95</b>
RESULTADOS DEL EJERCICIO (AHORRO/DESAHORRO)	0.00	759,126.23
AHORRO O DESAHORRO DEL EJERCICIO	0.00	759,126.23
RESULTADOS DE EJERCICIOS ANTERIORES	0.00	72,815,340.72
RESULTADOS DE EJERCICIOS ANTERIORES	0.00	72,815,340.72
SUPERAVIT O DEFICIT POR REVALUACION ACUM	3.80	0.00
REVALUOS DE BIENES MUEBLES	3.80	0.00
MODIFICACIONES AL PATRIMONIO	0.00	0.00
RECTIFICACIONES DE RESULTADOS EJERCICIOS ANTE	0.00	0.00
RECTIFICACIONES DE RESULTADOS DE EJERCICIOS A	0.00	0.00
<b>EXCESO O INSUFICIENCIA EN LA ACTUAL DE LA HAC</b>	<b>0.00</b>	<b>0.00</b>
INGRESOS Y OTROS BENEFICIOS	1,229,142.88	0.00

\* Bajo protesta de decir verdad declaramos que los Estados Financieros y sus notas, son razonablemente correctos y son responsabilidad del emisor

C.P. GLORIA INES PEREZ JIMENEZ      C.P. RICARDO EFREN VALDEZ ESPINOZA      DR. PABLO WONG GONZALEZ  
 JEFE DEL DEPTO DE CONTABILIDAD      DIRECTOR ADMINISTRATIVO      DIRECTOR GENERAL





CENTRO DE INVESTIGACION EN ALIMENTACION Y DESARROLLO A.C. (CONSOLIDADO)  
 CARRETERA A LA VICTORIA KM 0.6 SIN CP.83304  
 CIA820316T14

Hoja : 1 de 1  
 Hora : 04:38 p.m.  
 Fecha : 19/04/2017

**ESTADO ANALITICO DEL ACTIVO  
 DE ENERO A MARZO DE 2017**

CONCEPTO	1 SALDO INICIAL	2 CARGOS DEL PERIODO	3 ABONOS DEL PERIODO	4 SALDO FINAL (1+2-3)	(4-1) VARIACION DEL PERIODO
<b>ACTIVO</b>	<b>503,624,168.75</b>	<b>285,207,398.35</b>	<b>293,933,614.10</b>	<b>494,897,953.00</b>	<b>-8,726,215.75</b>
ACTIVO CIRCULANTE	82,905,009.08	279,494,543.79	276,037,443.38	86,362,109.49	3,457,100.41
EFFECTIVO Y EQUIVALENTES	66,653,535.33	170,472,886.36	164,269,338.81	72,857,082.88	6,203,547.55
DERECHOS A RECIBIR EFFECTIVO O EQUIVALENTES	15,030,541.85	108,700,197.18	111,475,113.18	12,255,625.85	-2,774,916.00
DERECHOS A RECIBIR BIENES O SERVICIOS	1,220,931.90	321,460.25	292,991.39	1,249,400.76	28,468.86
INVENTARIOS	0.00	0.00	0.00	0.00	0.00
ALMACEN	0.00	0.00	0.00	0.00	0.00
ESTIMACION DE PERDIDAS O DETERIORO DE ACTIVOS	0.00	0.00	0.00	0.00	0.00
OTROS ACTIVOS CIRCULANTES	0.00	0.00	0.00	0.00	0.00
<b>ACTIVO NO CIRCULANTE</b>	<b>420,719,159.67</b>	<b>5,712,854.56</b>	<b>17,896,170.72</b>	<b>408,535,843.51</b>	<b>-12,183,316.16</b>
INVERSIONES FINANCIERAS A LARGO PLAZO	5,428,020.33	42,368.97	5,429,596.02	40,793.28	-5,387,227.05
DERECHOS A RECIBIR EFFECTIVO O EQUIV A LARGO P	0.00	0.00	0.00	0.00	0.00
BIENES INMUEBLES,INFRAESTRUCTURA Y CONTRUCCIO	282,153,445.79	1,328,827.24	0.00	283,482,273.03	1,328,827.24
BIENES MUEBLES	546,546,475.62	4,341,658.35	0.00	550,888,133.97	4,341,658.35
ACTIVOS INTANGIBLES	0.00	0.00	0.00	0.00	0.00
DEPRECIACIONES, DETERIORO Y AMORT. ACUM DE BI	-413,408,782.07	0.00	12,466,574.70	-425,875,356.77	-12,466,574.70
ACTIVOS DIFERIDOS	0.00	0.00	0.00	0.00	0.00
ESTIMACION POR PERDIDAS O DETERIORO DE ACTIVO	0.00	0.00	0.00	0.00	0.00
OTROS ACTIVOS NO CIRCULANTES	0.00	0.00	0.00	0.00	0.00

\* Bajo protesta de decir verdad declaramos que los Estados Financieros y sus notas, son razonablemente correctos y son responsabilidad del emisor


  
 C.P. GLORIA INES PÉREZ JIMENEZ  
 JEFE DEL DEPTO DE CONTABILIDAD


  
 C.P. RICARDO EFREN VALDEZ ESPINOZA  
 DIRECTOR ADMINISTRATIVO


  
 DR. PABLO WONG GONZALEZ  
 DIRECTOR GENERAL



CENTRO DE INVESTIGACION EN ALIMENTACION Y DESARROLLO A.C. (CONSOLIDADO)  
 CARRETERA A LA VICTORIA KM 0.6 S/N CP.83304  
 CIA820316T14

Hoja : 1 de 1  
 Hora : 04:44 p.m.  
 Fecha : 19/04/2017

REPORTE ANALITICO DEL PASIVO DE ENERO A MARZO DE 2017

CUENTA	DESCRIPCION	MONEDA	SALDOS AL INICIO DEL PERIODO	MOVIMIENTOS DEL PERIODO	DEPURACION O CONCILIACION	SALDO AL FINAL DEL PERIODO
2	PASIVO		137,857,051.06	-5,371,164.23	0.00	132,485,886.83
21	PASIVO CIRCULANTE		86,935,984.08	-5,371,164.23	0.00	81,564,819.85
211	CUENTAS POR PAGAR A CORTO PLAZO		25,737,905.55	-2,273,327.42	0.00	23,464,578.13
212	DOCUMENTOS POR PAGAR A CORTO PLAZO		0.00	0.00	0.00	0.00
213	PORCION A CORTO PLAZO DE LA DEUDA PUBLICA A		0.00	0.00	0.00	0.00
214	TITULOS Y VALORES A CORTO PLAZO		0.00	0.00	0.00	0.00
215	PASIVOS DIFERIDOS A CORTO PLAZO		2,348,897.12	-2,348,897.12	0.00	0.00
216	FONDOS Y BIENES DE TERCEROS EN ADMON Y/O		58,849,181.41	-748,939.69	0.00	58,100,241.72
217	PROVISIONES A CORTO PLAZO		0.00	0.00	0.00	0.00
219	OTROS PASIVOS A CORTO PLAZO		0.00	0.00	0.00	0.00
22	PASIVO NO CIRCULANTE		50,921,066.98	0.00	0.00	50,921,066.98
221	CUENTAS POR PAGAR A LARGO PLAZO		0.00	0.00	0.00	0.00
222	DOCUMENTOS POR PAGAR A LARGO PLAZO		0.00	0.00	0.00	0.00
223	DEUDA PUBLICA A LARGO PLAZO		0.00	0.00	0.00	0.00
224	PASIVOS DIFERIDOS A LARGO PLAZO		0.00	0.00	0.00	0.00
225	FONDOS Y BIENES DE TERCEROS EN ADMON Y/O		0.00	0.00	0.00	0.00
226	PROVISIONES A LARGO PLAZO		50,921,066.98	0.00	0.00	50,921,066.98

\* Bajo protesta de decir verdad declaramos que los Estados Financieros y sus notas, son razonablemente correctos y son responsabilidad del emisor

 C.P. GLORIA INES PEREZ JIMENEZ JEFE DEL DEPTO DE CONTABILIDAD	 C.P. RICARDO EFREN VALDEZ ESPINOZA DIRECTOR ADMINISTRATIVO	 DR. PABLO WONG GONZALEZ DIRECTOR GENERAL
---	---	--





CENTRO DE INVESTIGACION EN ALIMENTACION Y DESARROLLO A.C. (CONSOLIDADO)  
 CARRETERA A LA VICTORIA KM 0.6 S/N CP.83304  
 CIA820316T14

Hoja : 1 de 1  
 Hora : 04:41 p.m.  
 Fecha : 19/04/2017

**ESTADO DE VARIACIONES EN EL PATRIMONIO (CONAC)  
 DE ENERO A MARZO DE 2017 Y DE ENERO A DICIEMBRE DE 2016**

Concepto	Patrimonio Contribuido	Patrimonio Generado de Ejercicios Anteriores	Patrimonio Generado del Ejercicio	Ajustes por Cambios de Valor	TOTAL
<b>Rectificaciones de Resultados de Ejercicios Anteriores</b>	0.00	0.00	0.00	0.00	0.00
<b>Patrimonio Neto Inicial Ajustado del Ejercicio 2016</b>	662,046,423.23	-271,793,344.10	0.00	-0.00	390,253,079.13
Aportaciones	19,805,924.00	0.00	0.00	0.00	19,805,924.00
Donaciones de Capital	28,523,451.48	0.00	0.00	0.00	28,523,451.48
Actualización de la Hacienda Pública/Patrimonio	0.00	0.00	0.00	0.00	0.00
<b>Variaciones de la Hacienda Pública/Patrimonio Neto del Ejercicio (Ahorro/Desahorro)</b>	0.00	-20,675,562.89	-52,139,774.03	0.00	-72,815,336.92
Resultados de Ejercicios Anteriores	0.00	0.00	-52,139,774.03	0.00	-52,139,774.03
Revaluos	0.00	-20,675,566.69	0.00	0.00	-20,675,566.69
Reservas	0.00	3.80	0.00	0.00	3.80
	0.00	0.00	0.00	0.00	0.00
<b>Hacienda Pública/Patrimonio Neto Final del Ejercicio 2016</b>	710,375,798.71	-292,468,906.99	-52,139,774.03	0.00	365,767,117.69
<b>Cambios en la Hacienda Pública / Patrimonio Neto del Ejercicio</b>	5,409,225.82	0.00	0.00	0.00	5,409,225.82
Aportaciones	0.00	0.00	0.00	0.00	0.00
Donaciones de Capital	5,409,225.82	0.00	0.00	0.00	5,409,225.82
Actualización de la Hacienda Pública / Patrimonio Neto del ejercicio	0.00	0.00	0.00	0.00	0.00
<b>Variaciones de la Hacienda Pública/Patrimonio Neto del Ejercicio (Ahorro/Desahorro)</b>	0.00	0.00	-8,764,277.34	0.00	-8,764,277.34
Resultado del Ejercicio Ahorro/(Desahorro)	0.00	0.00	-8,764,277.34	0.00	-8,764,277.34
Resultados de Ejercicios Anteriores	0.00	0.00	0.00	0.00	0.00
Revaluos	0.00	0.00	0.00	0.00	0.00
Reservas	0.00	0.00	0.00	0.00	0.00
<b>Saldo Neto en la Hacienda Pública / Patrimonio 2017</b>	715,785,024.53	-344,608,681.02	-8,764,277.34	0.00	362,412,066.17

\* Bajo protesta de decir verdad declaramos que los Estados Financieros y sus notas, son razonablemente correctos y son responsabilidad del emisor

C.P. GLORIA INÉS PEREZ JIMENEZ  
 JEFE DEL DEPTO DE CONTABILIDAD



C.P. RICARDO EFREN VALDEZ ESPINOZA  
 DIRECTOR ADMINISTRATIVO



DR. PABLO WONG GONZALEZ  
 DIRECTOR GENERAL






ESTADO DE FLUJOS DE EFECTIVO PARAESTATAL ( FLUJOEP )  
 DE ENERO A MARZO DE 2017 Y DE ENERO A MARZO DE 2016


Fecha : 19/04/2017

CONCEPTO	2017	2016
<b>Flujos de Efectivo de las Actividades de Operación</b>		
Origen	94,501,751.90	93,272,609.02
Ingresos por cuotas y Aportaciones de seguridad social	0.00	0.00
Ingresos por Ventas de Bienes y Servicios	4,721,494.45	2,722,973.58
Transferencias y Donativos	89,014,164.00	89,833,412.00
Subsidios y Subvenciones	0.00	0.00
Otros ingresos y Beneficios	766,093.45	716,223.44
Aplicación	90,800,634.41	89,571,355.66
Servicios Personales	74,491,506.76	70,247,463.44
Materiales y Suministros	2,257,990.58	1,851,421.86
Servicios Generales	12,992,308.01	16,734,272.96
Transferencias, Asignaciones y Subsidios y Otras Ayudas	1,058,829.06	738,197.40
Transferencias Internas y Asignaciones al Sector Público	0.00	0.00
Transferencias al Resto del Sector Público	0.00	0.00
Subsidios y Subvenciones	0.00	0.00
Ayudas Sociales	1,058,829.06	738,197.40
Pensiones y Jubilaciones	0.00	0.00
Transferencias a Fideicomisos, Mandatos y Contratos Análogos	0.00	0.00
Transferencias a la seguridad social	0.00	0.00
Donativos	0.00	0.00
Transferencias al Exterior	0.00	0.00
<b>Flujos netos de Efectivo por Actividades de Operación</b>	<b>3,701,117.49</b>	<b>3,701,253.36</b>
<b>Flujos de Efectivo de las Actividades de Inversión no financiera</b>		
Origen	5,409,225.82	1,146,189.31
Contribuciones de Capital	5,409,225.82	1,146,189.31
Venta o disposición de Activos Fijos	0.00	0.00
Venta o disposición de Objetos de Valor	0.00	0.00
Venta o disposición de Activos No Producidos	0.00	0.00
Transferencias de Capital Recibidas	0.00	0.00
Otros	0.00	0.00
Aplicación	5,670,485.59	3,305,375.33
Activos Fijos	5,670,485.59	3,305,375.33
Objetos de Valor	0.00	0.00
Activos no Producidos	0.00	0.00
Otros	0.00	0.00
<b>Flujos Netos de Efectivo por Actividades de Inversión no financiera</b>	<b>-261,259.77</b>	<b>-2,159,186.02</b>
<b>Flujo de Efectivo de las Actividades de Financiamiento</b>		
Origen	-5,371,164.23	12,394,897.22
Disminución de Activos Financieros, excluido el Efectivo y Equivalente	0.00	0.00
Incremento de Otros Pasivos	-5,371,164.23	12,394,897.22
Aplicación	-8,133,674.19	11,444,525.86
Incremento de Activos Financieros, excluido el efectivo y equivalentes	-8,133,674.19	11,444,525.86
Disminución de Otros Pasivos	0.00	0.00
<b>Flujos netos de Efectivo por Actividades de Financiamiento</b>	<b>2,762,509.96</b>	<b>950,371.36</b>
<b>Incremento/Disminución Neta en el Efectivo y Equivalentes al Efectivo</b>	<b>6,202,367.68</b>	<b>2,492,438.70</b>
Efectivo y Equivalentes al Efectivo al Inicio del ejercicio	66,653,535.33	32,812,705.63
Efectivo y Equivalentes al Efectivo al Final del ejercicio	72,857,082.88	35,305,144.33

Nota

\* Bajo protesta de decir verdad declaramos que los Estados Financieros y sus notas, son razonablemente correctos y son responsabilidad del emisor

  
 C.P. GLORIA INES PEREZ JIMENEZ  
 JEFE DEL DEPTO DE CONTABILIDAD

  
 C.P. RICARDO EFREN VALDEZ  
 ESPINOZA  
 DIRECTOR ADMINISTRATIVO

  
 DR. PABLO WONG GONZALEZ  
 DIRECTOR GENERAL







Fecha : 19/04/2017


ESTADO DE FLUJOS DE EFECTIVO  
DE ENERO A MARZO DE 2017 Y DE ENERO A MARZO DE 2016

CONCEPTO	2017	2016
<b>Flujos de Efectivo de las Actividades de Gestión</b>		
Origen	92,153,233.26	92,800,095.94
Impuestos	0.00	0.00
Contribuciones de mejoras	0.00	0.00
Derechos	0.00	0.00
Productos de Tipo Corriente	0.00	0.00
Aprovechamiento de tipo corriente	0.00	0.00
Ingresos por Venta de Bienes y Servicios	2,372,975.81	2,250,460.50
Ingresos no comprendidos en las fracciones de la Ley de Ingresos causados ejercicio	0.00	0.00
Participaciones y Aportaciones	0.00	0.00
Transferencias, Asignaciones y subsidios y otras ayudas	89,014,164.00	89,833,412.00
Otros orígenes y beneficios	766,093.45	716,223.44
<b>Aplicación</b>	<b>85,767,420.88</b>	<b>85,326,746.04</b>
Servicios Personales	72,604,034.48	68,608,321.34
Materiales y Suministros	1,793,245.55	1,345,390.33
Servicios Generales	10,327,481.19	14,634,836.97
Transferencias Internas y Asignaciones al Sector Público	0.00	0.00
Transferencias al Resto del Sector Público	0.00	0.00
Subsidios y Subvenciones	0.00	0.00
Ayudas Sociales	1,042,659.66	738,197.40
Pensiones y Jubilaciones	0.00	0.00
Transferencias a Fideicomisos, Mandatos y Contratos Análogos	0.00	0.00
Transferencias a la seguridad social	0.00	0.00
Donativos	0.00	0.00
Transferencias al Exterior	0.00	0.00
Participaciones	0.00	0.00
Aportaciones	0.00	0.00
Convenios	0.00	0.00
Otros gastos	0.00	0.00
<b>Flujos netos de Efectivo por Actividades de Operación</b>	<b>6,385,812.38</b>	<b>7,473,349.90</b>
<b>Flujos de Efectivo de las Actividades de Inversión</b>		
Origen	5,409,225.82	1,146,189.31
Contribuciones de capital	0.00	0.00
Bienes Inmuebles, Infraestructura y Construcciones en proceso	0.00	0.00
Bienes Muebles	0.00	0.00
Otros Orígenes de Inversión	5,409,225.82	1,146,189.31
<b>Aplicación</b>	<b>5,670,485.59</b>	<b>3,305,375.33</b>
Bienes Inmuebles, Infraestructura y Construcciones en proceso	1,328,827.24	0.00
Bienes Muebles	4,341,658.35	3,305,375.33
Otras	0.00	0.00
<b>Flujos Netos de Efectivo por Actividades de Inversión</b>	<b>-261,259.77</b>	<b>-2,159,186.02</b>
<b>Flujo de Efectivo de las Actividades de Financiamiento</b>		
Origen	-10,404,377.76	8,150,287.60
Endeudamiento Neto	0.00	0.00
Interno	0.00	0.00
Externo	0.00	0.00
Disminución de activos de financiamientos	0.00	0.00
Incremento de otros pasivos	-10,404,377.76	8,150,287.60
<b>Aplicación</b>	<b>-10,482,192.83</b>	<b>10,972,012.78</b>
Servicios de la Deuda	0.00	0.00
Interno	0.00	0.00
Externo	0.00	0.00
Incremento de Activos Financieros	-10,482,192.83	10,972,012.78
Disminución de otros pasivos	0.00	0.00
<b>Flujos netos de Efectivo por Actividades de Financiamiento</b>	<b>77,815.07</b>	<b>-2,821,725.18</b>
<b>Incremento/Disminución Neta en el Efectivo y Equivalentes al Efectivo</b>	<b>6,202,367.68</b>	<b>2,492,438.70</b>
Efectivo y Equivalentes al Efectivo al inicio del Ejercicio	66,653,535.33	32,812,705.63
Efectivo y Equivalentes al Efectivo al final del Ejercicio	72,857,082.88	35,305,144.33

\* Bajo protesta de decir verdad declaramos que los Estados Financieros y sus notas, son razonablemente correctos y son responsabilidad del emisor

  
C.P. GLORIA INES PEREZ JIMENEZ  
JEFE DEL DEPTO DE CONTABILIDAD

  
C.P. RICARDO EFREN VALDEZ  
ESPINOZA  
DIRECTOR ADMINISTRATIVO

  
DR. PABLO WONG GONZALEZ  
DIRECTOR GENERAL