

**CENTRO DE INVESTIGACION EN ALIMENTACION Y  
DESARROLLO, A.C.**



**ESTADOS FINANCIEROS  
AL 31 DE MARZO DE 2016**






ESTADO DE SITUACION FINANCIERA  
 DE ENERO A MARZO DE 2016 Y DE ENERO A MARZO DE 2015

Hoja : 1 de 1  
 Hora : 02:37 p.m.  
 Fecha : 19/04/2016

ACTIVO	2016	2015	PASIVO	2016	2015
<b>ACTIVO CIRCULANTE</b>			<b>PASIVO CIRCULANTE</b>		
EFFECTIVO Y EQUIVALENTES	35,305,144.33	41,671,997.46	CUENTAS POR PAGAR A CORTO PLAZO	29,792,765.20	24,196,777.55
EFFECTIVO	19,000.00	25,000.00	SERVICIOS PERSONALES POR PAGAR A CORTO PLAZO	1,180,960.84	56,516.69
BANCOS / TESORERIA	14,213,769.16	10,038,362.26	PROVEEDORES POR PAGAR A CORTO PLAZO	4,741,015.09	7,603,090.30
INVERSIONES TEMPORALES (HASTA 3 MESES)	2,376,107.60	10,596,355.66	RETENCIONES Y CONTRIBUCIONES X PAGAR A C. PZO	9,379,007.63	10,258,909.95
DEPOS DE FONDO DE TERC EN GARANTIA Y/O ADMON	18,696,267.57	21,012,279.54	OTRAS CUENTAS POR PAGAR A CORTO PLAZO	14,491,781.64	6,278,260.61
DERECHOS A RECIBIR EFFECTIVO O EQUIVALENTES	32,799,166.35	26,270,560.71	DOCUMENTOS POR PAGAR A CORTO PLAZO	-0.00	-0.00
CUENTAS POR COBRAR A CORTO PLAZO	15,535,683.51	4,494,693.56	PORCION A CORTO PLAZO DE LA DEUDA PUBLICA A L	-0.00	-0.00
DEUDORES DIVERSOS POR COBRAR A CORTO PLAZO	16,807,681.98	21,121,614.41	PASIVOS DIFERIDOS A CORTO PLAZO	-0.00	-0.00
IMPUESTO AL VALOR AGREGADO ACREDITABLE	449,212.78	648,842.38	FONDOS Y BIENES DE TERCEROS EN ADMON Y/O GARA	47,812,821.90	72,557,661.89
OTROS DERECHOS A RECIBIR EFEC O EQUI A C.PZO	6,588.08	5,410.16	FONDOS EN GARANTIA A CORTO PLAZO	415,469.89	231,141.92
DERECHOS A RECIBIR BIENES O SERVICIOS	1,489,258.45	3,148,479.52	FONDOS EN ADMINISTRACION A CORTO PLAZO	47,397,352.01	72,326,519.97
ANT PROV POR ADQ DE BIENES Y PREST DE SERV CP	393,301.29	842,916.09	PROVISIONES A CORTO PLAZO	-0.00	-0.00
ANTICIPIO A CONTRATISTAS (OBRAS) A CORTO PLAZO	939,192.65	2,148,798.92	OTROS PASIVOS A CORTO PLAZO	-0.00	-0.00
DEPOS PARA GARANTIZAR ADQUIS BIENES Y/O SERV	156,764.51	156,764.51	<b>TOTAL DE PASIVO CIRCULANTE</b>	<b>77,605,587.10</b>	<b>96,754,439.44</b>
INVENTARIOS	6.00	0.00	<b>PASIVO NO CIRCULANTE</b>		
ALMACEN	0.00	0.00	CUENTAS POR PAGAR A LARGO PLAZO	-0.00	-0.00
ESTIMACION DE PERDIDAS O DETERIORO DE ACTIVOS	-220,371.84	-685,021.93	DOCUMENTOS POR PAGAR A LARGO PLAZO	-0.00	345,666.86
ESTIM. CUENTAS INCOBRABLES POR EFVO O EQUIV	-220,371.84	-685,021.93	DOCUMENTOS COMERCIALES POR PAGAR A LARGO PZO	-0.00	345,666.86
OTROS ACTIVOS CIRCULANTES	0.00	0.00	DEUDA PUBLICA A LARGO PLAZO	-0.00	-0.00
<b>TOTAL DE ACTIVO CIRCULANTE</b>	<b>69,373,197.29</b>	<b>70,406,015.76</b>	PASIVOS DIFERIDOS A LARGO PLAZO	-0.00	-0.00
<b>ACTIVO NO CIRCULANTE</b>			FONDOS Y BIENES DE TERCEROS EN ADMON Y/O GARA	-0.00	-0.00
INVERSIONES FINANCIERAS A LARGO PLAZO	15,265,414.05	46,192,199.94	PROVISIONES A LARGO PLAZO	26,389,474.13	21,767,125.91
FIDEICOMISOS, MANDATOS Y ANALOGOS	15,265,414.05	46,192,199.94	OTRAS PROVISIONES A LARGO PLAZO	26,389,474.13	21,767,125.91
DERECHOS A RECIBIR EFFECTIVO O EQUIV A LARGO P	0.00	0.00	<b>TOTAL DE PASIVO NO CIRCULANTE</b>	<b>26,389,474.13</b>	<b>22,112,792.77</b>
BIENES INMUEBLES, INFRAESTRUCTURA Y CONTRUCCIO	280,933,985.57	277,281,522.61	<b>TOTAL DE PASIVO</b>	<b>103,995,061.23</b>	<b>118,867,232.21</b>
TERRENOS	21,320,431.46	21,320,431.46	<b>HACIENDA PUBLICA/ PATRIMONIO</b>		
EDIFICIOS NO HABITACIONALES	248,506,280.48	244,477,704.35	HACIENDA PUBLICA/PATRIMONIO CONTRIBUIDO	663,192,612.54	603,250,634.64
CONSTRUCCIONES EN PROCESO EN BIENES PROPIOS	11,107,273.63	11,483,386.80	APORTACIONES	331,480,477.60	322,366,036.60
BIENES MUEBLES	502,236,211.94	441,543,965.57	DONACIONES DE CAPITAL	331,712,134.94	280,884,598.04
MOBILIARIO Y EQUIPO DE ADMINISTRACION	49,417,297.04	47,910,471.85	<b>HACIENDA PUBLICA/PATRIMONIO GENERADO</b>	<b>-279,798,495.21</b>	<b>-223,947,782.98</b>
MOBILIARIO Y EQUIPO EDUCACIONAL Y RECREATIVO	6,472,812.90	6,467,695.11	RESULTADOS DEL EJERCICIO (AHORRO/DESAHORRO)	-8,005,151.11	-166,061.37
EQUIPO E INSTRUMENTAL MEDICO Y DE LABORATORIO	410,783,719.26	355,591,041.06	RESULTADOS DE EJERCICIOS ANTERIORES	-328,652,749.19	-280,641,126.70
VEHICULOS Y EQUIPO DE TRANSPORTE	12,613,178.30	12,310,878.30	SUPERAVIT O DEFICIT POR REVALUACION ACUM	56,859,405.09	56,859,405.09
MAQUINARIA, OTROS EQUIPOS Y HERRAMIENTAS	22,949,203.74	19,263,879.25	MODIFICACIONES AL PATRIMONIO	-0.00	-0.00
ACTIVOS INTANGIBLES	0.00	0.00	RECTIFICACIONES DE RESULTADOS DE EJERCICIOS A	-0.00	-0.00
DEPRECIACIONES, DETERIORO Y AMORT. ACUM DE BI	-380,419,630.29	-337,253,620.01	<b>EXCESO O INSUFICIENCIA EN LA ACTUAL DE LA HAC</b>	<b>-0.00</b>	<b>-0.00</b>
DEPRECIACION ACUMILADA DE BIENES INMUEBLES	-104,007,972.30	-91,760,534.57	<b>TOTAL DE HACIENDA PUBLICA/ PATRIMONIO</b>	<b>383,394,117.33</b>	<b>379,302,851.66</b>
DEPRECIACION ACUMILADA DE BIENES MUEBLES	-276,411,658.06	-245,493,085.51	<b>TOTAL DE PASIVO + PATRIMONIO</b>	<b>487,389,178.56</b>	<b>498,170,083.87</b>
AMORTIZACION ACUM. DE ACTIVOS INTANGIBLES	0.07	0.07			
ACTIVOS DIFERIDOS	0.00	0.00			
ESTIMACION POR PERDIDAS O DETERIORO DE ACTIVO	0.00	0.00			
OTROS ACTIVOS NO CIRCULANTES	0.00	0.00			
<b>TOTAL DE ACTIVO NO CIRCULANTE</b>	<b>418,015,981.27</b>	<b>427,764,068.11</b>			
<b>TOTAL DE ACTIVO</b>	<b>487,389,178.56</b>	<b>498,170,083.87</b>			

\* Bajo protesta de decir verdad declaramos que los Estados Financieros y sus notas son razonablemente correctos y son responsabilidad del emisor

**C.P. GLORIA INES PEREZ JIMENEZ**  
 JEFE DEL DEPTO DE CONTABILIDAD

**C.P. RICARDO EFREN VALDEZ ESPINOZA**  
 DIRECTOR ADMINISTRATIVO


**DR. PABLO WONG GONZALEZ**  
 DIRECTOR GENERAL

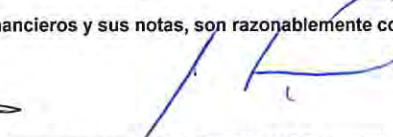



ESTADO DE ACTIVIDADES  
DE ENERO A MARZO DE 2016 Y DE ENERO A MARZO DE 2015

	2016	2015
<b>INGRESOS Y OTROS BENEFICIOS</b>		
<b>INGRESOS DE GESTION</b>	<b>2,722,973.58</b>	<b>4,219,091.34</b>
INGRESOS POR VENTA DE BIENES Y SERVICIOS	2,722,973.58	4,219,091.34
INGR OPER. ENTIDADES PARAESTATALES NO EMPRESA	2,722,973.58	4,219,091.34
<b>PARTICIPACIONES, APORTACIONES, TRANSFERENCIAS</b>	<b>89,833,412.00</b>	<b>90,754,689.00</b>
TRANSFERENCIAS, ASIGNACIONES, SUBSIDIOS Y OTRAS	89,833,412.00	90,754,689.00
TRANSF. INTERNAS Y ASIGNACIONES SECTOR PUBLIC	89,833,412.00	90,754,689.00
<b>OTROS INGRESOS Y BENEFICIOS</b>	<b>716,223.44</b>	<b>461,445.36</b>
INGRESOS FINANCIEROS	7,291.01	16,523.69
INTERESES GANADOS VALORES, CREDITOS, BONOS OTRO	7,291.01	16,523.69
INCREMENTO POR VARIACION DE INVENTARIOS	-0.00	-0.00
DISMINUCION DE ESTIMACIONES, PROVISIONES Y RE	-0.00	-0.00
OTROS INGRESOS	-0.00	-0.00
OTROS INGRESOS VARIOS	708,932.43	444,921.67
<b>TOTAL DE INGRESOS Y OTROS BENEFICIOS</b>	<b>93,272,609.02</b>	<b>95,435,225.70</b>
<b>GASTOS Y OTRAS PERDIDAS</b>		
<b>GASTOS DE FUNCIONAMIENTO</b>	<b>88,833,158.26</b>	<b>84,645,933.45</b>
SERVICIOS PERSONALES	70,247,463.44	70,152,748.37
MATERIALES Y SUMINISTROS	1,851,421.86	2,196,264.01
SERVICIOS GENERALES	16,734,272.96	12,296,921.07
<b>TRANSFERENCIAS, ASIGNACIONES, SUBSIDIOS Y OTR</b>	<b>738,197.40</b>	<b>582,876.86</b>
SUBSIDIOS Y SUBVENCIONES	0.00	0.00
AYUDAS SOCIALES	738,197.40	582,876.86
<b>PARTICIPACIONES Y APORTACIONES</b>	<b>0.00</b>	<b>0.00</b>
<b>OTROS GASTOS Y PERDIDAS EXTRAORDINARIAS</b>	<b>11,706,404.47</b>	<b>10,372,476.76</b>
ESTIMACIONES, DEPREC, DETER, AMORT, PROVISIONE	11,706,411.31	10,372,476.76
OTRAS PERDIDAS	-6.84	0.00
<b>TOTAL DE GASTOS Y OTRAS PERDIDAS</b>	<b>101,277,760.13</b>	<b>95,601,287.07</b>
<b>AHORRO / DESAHORRO NETO DEL EJERCICIO</b>	<b>-8,005,151.11</b>	<b>-166,061.37</b>

\* Bajo protesta de decir verdad declaramos que los Estados Financieros y sus notas, son razonablemente correctos y son responsabilidad del emisor

  
C.P. GLORIA INES PEREZ JIMENEZ  
JEFE DEL DEPTO DE CONTABILIDAD

  
C.P. RICARDO EFREN VALDEZ  
ESPINOZA  
DIRECTOR ADMINISTRATIVO

  
DR. PABLO WONG GONZALEZ  
DIRECTOR GENERAL







ESTADO DE CAMBIOS EN LA SITUACIÓN FINANCIERA  
DE ENERO A MARZO DE 2016


Hoja : 1 de 2  
Hora : 06:21 p.m.  
Fecha : 20/04/2016

CONCEPTO	ORIGEN	APLICACIÓN
<b>ACTIVO</b>	<b>11,706,404.47</b>	<b>17,242,339.89</b>
<b>ACTIVO CIRCULANTE</b>	<b>0.00</b>	<b>13,849,324.00</b>
EFFECTIVO Y EQUIVALENTES	0.00	2,492,438.70
EFFECTIVO	0.00	19,000.00
BANCOS / TESORERIA	0.00	4,138,219.11
INVERSIONES TEMPORALES (HASTA 3 MESES)	0.00	433,342.88
DEPOS DE FONDO DE TERC EN GARANTIA Y/O ADMON	2,098,123.29	0.00
DERECHOS A RECIBIR EFFECTIVO O EQUIVALENTES	0.00	11,267,196.15
CUENTAS POR COBRAR A CORTO PLAZO	0.00	11,236,100.18
DEUDORES DIVERSOS POR COBRAR A CORTO PLAZO	0.00	65,307.95
IMPUESTO AL VALOR AGREGADO ACREDITABLE	34,849.65	0.00
OTROS DERECHOS A RECIBIR EFEC O EQUI A C.PZO	0.00	637.67
DERECHOS A RECIBIR BIENES O SERVICIOS	0.00	89,689.15
ANT PROV POR ADQ DE BIENES Y PREST DE SERV CP	0.00	89,689.15
ANTICIPO A CONTRATISTAS (OBRAS) A CORTO PLAZO	0.00	0.00
DEPOS PARA GARANTIZAR ADQUIS BIENES Y/O SERV	0.00	0.00
INVENTARIOS	0.00	0.00
ALMACEN	0.00	0.00
ESTIMACION DE PERDIDAS O DETERIORO DE ACTIVOS	0.00	0.00
ESTIM. CUENTAS INCOBRABLES POR EFVO O EQUIV	0.00	0.00
OTROS ACTIVOS CIRCULANTES	0.00	0.00
<b>ACTIVO NO CIRCULANTE</b>	<b>11,706,404.47</b>	<b>3,393,015.89</b>
INVERSIONES FINANCIERAS A LARGO PLAZO	0.00	87,640.56
FIDEICOMISOS, MANDATOS Y ANALOGOS	0.00	87,640.56
DERECHOS A RECIBIR EFFECTIVO O EQUIV A LARGO P	0.00	0.00
BIENES INMUEBLES,INFRAESTRUCTURA Y CONTRUCCIO	0.00	0.00
TERRENOS	0.00	0.00
EDIFICIOS NO HABITACIONALES	0.00	0.00
CONSTRUCCIONES EN PROCESO EN BIENES PROPIOS	0.00	0.00
BIENES MUEBLES	0.00	3,305,375.33
MOBILIARIO Y EQUIPO DE ADMINISTRACION	0.00	85,008.43
MOBILIARIO Y EQUIPO EDUCACIONAL Y RECREATIVO	0.00	0.00
EQUIPO E INSTRUMENTAL MEDICO Y DE LABORATORIO	0.00	2,903,199.86
VEHICULOS Y EQUIPO DE TRANSPORTE	0.00	0.00
MAQUINARIA, OTROS EQUIPOS Y HERRAMIENTAS	0.00	317,167.04
ACTIVOS INTANGIBLES	0.00	0.00
DEPRECIACIONES, DETERIORO Y AMORT. ACUM DE BI	11,706,404.47	0.00
DEPRECIACION ACUMILADA DE BIENES INMUEBLES	3,095,298.27	0.00
DEPRECIACION ACUMILADA DE BIENES MUEBLES	8,611,106.20	0.00
AMORTIZACION ACUM. DE ACTIVOS INTANGIBLES	0.00	0.00
ACTIVOS DIFERIDOS	0.00	0.00
ESTIMACION POR PERDIDAS O DETERIORO DE ACTIVO	0.00	0.00
OTROS ACTIVOS NO CIRCULANTES	0.00	0.00
<b>PASIVO</b>	<b>12,723,286.30</b>	<b>328,389.08</b>
<b>PASIVO CIRCULANTE</b>	<b>12,723,286.30</b>	<b>328,389.08</b>
CUENTAS POR PAGAR A CORTO PLAZO	2,191,250.49	0.00
SERVICIOS PERSONALES POR PAGAR A CORTO PLAZO	1,172,644.04	0.00
PROVEEDORES POR PAGAR A CORTO PLAZO	1,053,102.50	0.00
RETENCIONES Y CONTRIBUCIONES X PAGAR A C. PZO	0.00	1,854,268.36
OTRAS CUENTAS POR PAGAR A CORTO PLAZO	1,819,772.31	0.00

\* Bajo protesta de decir verdad declaramos que los Estados Financieros y sus notas, son razonablemente correctos y son responsabilidad del emisor

  
C.P. GLORIA INES PEREZ JIMENEZ  
JEFE DEL DEPTO DE CONTABILIDAD

  
C.P. RICARDO EFREN VALDEZ  
ESPINOZA  
DIRECTOR ADMINISTRATIVO

  
DR. PABLO WONG GONZALEZ  
DIRECTOR GENERAL





ESTADO DE CAMBIOS EN LA SITUACIÓN FINANCIERA  
DE ENERO A MARZO DE 2016

Hoja : 2 de 2  
Hora : 06:21 p.m.  
Fecha : 20/04/2016

CONCEPTO	ORIGEN	APLICACIÓN
DOCUMENTOS POR PAGAR A CORTO PLAZO	0.00	0.00
PORCION A CORTO PLAZO DE LA DEUDA PUBLICA A L	0.00	0.00
PASIVOS DIFERIDOS A CORTO PLAZO	0.00	328,389.08
OTROS PASIVOS DIFERIDOS A CORTO PLAZO	0.00	328,389.08
FONDOS Y BIENES DE TERCEROS EN ADMON Y/O GARA	10,532,035.81	0.00
FONDOS EN GARANTIA A CORTO PLAZO	0.00	61,192.06
FONDOS EN ADMINISTRACION A CORTO PLAZO	10,593,227.87	0.00
PROVISIONES A CORTO PLAZO	0.00	0.00
OTROS PASIVOS A CORTO PLAZO	0.00	0.00
<b>PASIVO NO CIRCULANTE</b>	<b>0.00</b>	<b>0.00</b>
CUENTAS POR PAGAR A LARGO PLAZO	0.00	0.00
DOCUMENTOS POR PAGAR A LARGO PLAZO	0.00	0.00
DEUDA PUBLICA A LARGO PLAZO	0.00	0.00
PASIVOS DIFERIDOS A LARGO PLAZO	0.00	0.00
FONDOS Y BIENES DE TERCEROS EN ADMON Y/O GARA	0.00	0.00
PROVISIONES A LARGO PLAZO	0.00	0.00
OTRAS PROVISIONES A LARGO PLAZO	0.00	0.00
<b>HACIENDA PUBLICA/ PATRIMONIO</b>	<b>41,152,660.69</b>	<b>48,011,622.49</b>
<b>HACIENDA PUBLICA/PATRIMONIO CONTRIBUIDO</b>	<b>1,146,189.31</b>	<b>0.00</b>
APORTACIONES	0.00	0.00
PATRIMONIO	0.00	0.00
APORTACIONES GOB FEDERAL AÑO ACTUAL	0.00	0.00
DONACIONES DE CAPITAL	1,146,189.31	0.00
SUPERAVIT/DEFICIT POR DONACION	1,146,189.31	0.00
<b>HACIENDA PUBLICA/PATRIMONIO GENERADO</b>	<b>40,006,471.38</b>	<b>48,011,622.49</b>
RESULTADOS DEL EJERCICIO (AHORRO/DESAHORRO)	40,006,471.38	0.00
AHORRO O DESAHORRO DEL EJERCICIO	40,006,471.38	0.00
RESULTADOS DE EJERCICIOS ANTERIORES	0.00	48,011,622.49
RESULTADOS DE EJERCICIOS ANTERIORES	0.00	48,011,622.49
SUPERAVIT O DEFICIT POR REVALUACION ACUM	0.00	0.00
REVALUOS DE BIENES MUEBLES	0.00	0.00
MODIFICACIONES AL PATRIMONIO	0.00	0.00
RECTIFICACIONES DE RESULTADOS DE EJERCICIOS A	0.00	0.00
<b>EXCESO O INSUFICIENCIA EN LA ACTUAL DE LA HAC</b>	<b>0.00</b>	<b>0.00</b>
INGRESOS Y OTROS BENEFICIOS	93,272,609.02	0.00

\* Bajo protesta de decir verdad declaramos que los Estados Financieros y sus notas, son razonablemente correctos y son responsabilidad del emisor

  
C.P. GLORIA INES PÉREZ JIMÉNEZ  
JEFE DEL DEPTO DE CONTABILIDAD

  
C.P. RICARDO EFREN VALDEZ  
ESPINOZA  
DIRECTOR ADMINISTRATIVO

  
DR. PABLO WONG GONZALEZ  
DIRECTOR GENERAL





CENTRO DE INVESTIGACION EN ALIMENTACION Y DESARROLLO A.C. (CONSOLIDADO)  
 CARRETERA A LA VICTORIA KM 0.6 SIN CP.83304  
 CIA820316TI4

**ESTADO DE VARIACIONES EN EL PATRIMONIO (CONAC)  
 DE ENERO A MARZO DE 2016 Y DE ENERO A DICIEMBRE DE 2015**

Hoja : 1 de 1  
 Hora : 06:22 p.m.  
 Fecha : 20/04/2016

Concepto	Patrimonio Contribuido	Patrimonio Generado de Ejercicios Anteriores	Patrimonio Generado del Ejercicio	Ajustes por Cambios de Valor	TOTAL
<b>Rectificaciones de Resultados de Ejercicios Anteriores</b>	0.00	0.00	0.00	0.00	0.00
<b>Patrimonio Neto Inicial Ajustado del Ejercicio 2015</b>	597,670,722.08	-223,781,721.61	0.00	-0.00	373,889,000.47
Aportaciones	12,479,441.00	0.00	0.00	0.00	12,479,441.00
Donaciones de Capital	51,896,260.15	0.00	0.00	0.00	51,896,260.15
Actualización de la Hacienda Pública/Patrimonio	0.00	0.00	0.00	0.00	0.00
<b>Variaciones de la Hacienda Pública/Patrimonio Neto del Resultado del Ejercicio (Ahorro/Desahorro)</b>	0.00	0.00	-48,011,622.49	0.00	-48,011,622.49
Resultados de Ejercicios Anteriores	0.00	0.00	-48,011,622.49	0.00	-48,011,622.49
Revaluos	0.00	0.00	0.00	0.00	0.00
Reservas	0.00	0.00	0.00	0.00	0.00
<b>Hacienda Pública/Patrimonio Neto Final del Ejercicio 2015</b>	662,046,423.23	-223,781,721.61	-48,011,622.49	0.00	390,253,079.13
<b>Cambios en la Hacienda Pública / Patrimonio Neto del Ejercicio</b>	1,146,189.31	0.00	0.00	0.00	1,146,189.31
Aportaciones	0.00	0.00	0.00	0.00	0.00
Donaciones de Capital	1,146,189.31	0.00	0.00	0.00	1,146,189.31
Actualización de la Hacienda Pública / Patrimonio Neto del ejercicio	0.00	0.00	0.00	0.00	0.00
<b>Variaciones de la Hacienda Pública/Patrimonio Neto del Resultado del Ejercicio Ahorro/(Desahorro)</b>	0.00	0.00	-8,005,151.11	0.00	-8,005,151.11
Resultados de Ejercicios Anteriores	0.00	0.00	-8,005,151.11	0.00	-8,005,151.11
Revaluos	0.00	0.00	0.00	0.00	0.00
Reservas	0.00	0.00	0.00	0.00	0.00
<b>Saldo Neto en la Hacienda Pública / Patrimonio 2016</b>	663,192,612.54	-271,793,344.10	-8,005,151.11	0.00	383,394,117.33

\* Bajo protesta de decir verdad declaramos que los Estados Financieros y sus notas, son razonablemente correctos y son responsabilidad del emisor

C.P. GLORIA INÉS PEREZ JIMENEZ  
 JEFE DEL DEPTO DE CONTABILIDAD

DR. PABLO WONG GONZALEZ  
 DIRECTOR GENERAL


C.P. RICARDO EFREN VALDEZ ESPINOZA  
 DIRECTOR ADMINISTRATIVO

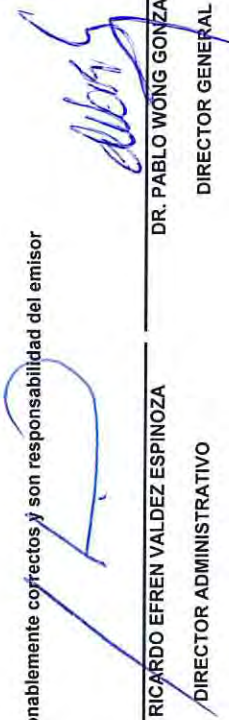


**ESTADO ANALITICO DEL ACTIVO  
 DE ENERO A MARZO DE 2016**

CONCEPTO	1 SALDO INICIAL	2 CARGOS DEL PERIODO	3 ABONOS DEL PERIODO	4 SALDO FINAL (1+2-3)	VARIACION DEL PERIODO (4-1)
<b>ACTIVO</b>	<b>481,853,243.14</b>	<b>346,769,458.64</b>	<b>341,233,523.22</b>	<b>487,389,178.56</b>	<b>5,535,935.42</b>
<b>ACTIVO CIRCULANTE</b>	<b>55,523,873.29</b>	<b>343,350,598.24</b>	<b>329,501,274.24</b>	<b>69,373,197.29</b>	<b>13,849,324.00</b>
EFFECTIVO Y EQUIVALENTES	32,812,705.63	228,262,050.07	225,769,611.37	35,305,144.33	2,492,438.70
DERECHOS A RECIBIR EFECTIVO O EQUIVALENTES	21,531,970.20	114,926,773.31	103,659,577.16	32,799,166.35	11,267,196.15
DERECHOS A RECIBIR BIENES O SERVICIOS	1,399,569.30	161,774.86	72,085.71	1,489,258.45	89,689.15
INVENTARIOS	0.00	0.00	0.00	0.00	0.00
ALMACEN	0.00	0.00	0.00	0.00	0.00
ESTIMACION DE PERDIDAS O DETERIORO DE ACTIVOS	-220,371.84	0.00	0.00	-220,371.84	0.00
OTROS ACTIVOS CIRCULANTES	0.00	0.00	0.00	0.00	0.00
<b>ACTIVO NO CIRCULANTE</b>	<b>426,329,369.85</b>	<b>3,418,860.40</b>	<b>11,732,248.98</b>	<b>418,015,981.27</b>	<b>-8,313,388.58</b>
INVERSIONES FINANCIERAS A LARGO PLAZO	15,177,773.49	113,478.23	25,837.67	15,265,414.05	87,640.56
DERECHOS A RECIBIR EFECTIVO O EQUIV A LARGO P	0.00	0.00	0.00	0.00	0.00
BIENES INMUEBLES, INFRAESTRUCTURA Y CONTRUCCIO	280,933,985.57	0.00	0.00	280,933,985.57	0.00
BIENES MUEBLES	498,930,836.61	3,305,375.33	0.00	502,236,211.94	3,305,375.33
ACTIVOS INTANGIBLES	0.00	0.00	0.00	0.00	0.00
DEPRECIACIONES, DETERIORO Y AMORT. ACUM DE BI	-368,713,225.82	6.84	11,706,411.31	-380,419,630.29	-11,706,404.47
ACTIVOS DIFERIDOS	0.00	0.00	0.00	0.00	0.00
ESTIMACION POR PERDIDAS O DETERIORO DE ACTIVO	0.00	0.00	0.00	0.00	0.00
OTROS ACTIVOS NO CIRCULANTES	0.00	0.00	0.00	0.00	0.00

\* Bajo protesta de decir verdad declaramos que los Estados Financieros y sus notas, son razonablemente correctos y son responsabilidad del emisor


  
 C.P. GLORIA INES PEREZ JIMENEZ  
 JEFE DEL DEPTO DE CONTABILIDAD


  
 DR. PABLO WONG GONZALEZ  
 DIRECTOR GENERAL






CENTRO DE INVESTIGACION EN ALIMENTACION Y DESARROLLO A.C. (CONSOLIDADO)  
 CARRETERA A LA VICTORIA KM 0.6 SIN CP.83304  
 CIA820316TI4

Hoja : 1 de 1  
 Hora : 06:24 p.m.  
 Fecha : 20/04/2016

**REPORTE ANALITICO DEL PASIVO DE ENERO A MARZO DE 2016**

CUENTA	DESCRIPCION	MONEDA	SALDOS AL INICIO DEL PERIODO	MOVIMIENTOS DEL PERIODO	DEPURACION O CONCILIACION	SALDO AL FINAL DEL PERIODO
2	PASIVO		91,600,164.01	12,394,897.22	0.00	103,995,061.23
21	PASIVO CIRCULANTE		65,210,689.88	12,394,897.22	0.00	77,605,587.10
211	CUENTAS POR PAGAR A CORTO PLAZO		27,601,514.71	2,191,250.49	0.00	29,792,765.20
212	DOCUMENTOS POR PAGAR A CORTO PLAZO		0.00	0.00	0.00	0.00
213	PORCION A CORTO PLAZO DE LA DEUDA PUBLICA A		0.00	0.00	0.00	0.00
214	TITULOS Y VALORES A CORTO PLAZO		0.00	0.00	0.00	0.00
215	PASIVOS DIFERIDOS A CORTO PLAZO		328,389.08	-328,389.08	0.00	0.00
216	FONDOS Y BIENES DE TERCEROS EN ADMON Y/O		37,280,786.09	10,532,035.81	0.00	47,812,821.90
217	PROVISIONES A CORTO PLAZO		0.00	0.00	0.00	0.00
219	OTROS PASIVOS A CORTO PLAZO		0.00	0.00	0.00	0.00
22	PASIVO NO CIRCULANTE		26,389,474.13	0.00	0.00	26,389,474.13
221	CUENTAS POR PAGAR A LARGO PLAZO		0.00	0.00	0.00	0.00
222	DOCUMENTOS POR PAGAR A LARGO PLAZO		0.00	0.00	0.00	0.00
223	DEUDA PUBLICA A LARGO PLAZO		0.00	0.00	0.00	0.00
224	PASIVOS DIFERIDOS A LARGO PLAZO		0.00	0.00	0.00	0.00
225	FONDOS Y BIENES DE TERCEROS EN ADMON Y/O		0.00	0.00	0.00	0.00
226	PROVISIONES A LARGO PLAZO		26,389,474.13	0.00	0.00	26,389,474.13

\* Bajo protesta de decir verdad declaramos que los Estados Financieros y sus notas, son razonablemente correctos y son responsabilidad del emisor

  
 C.P. GLORIA INES PEREZ JIMENEZ  
 JEFE DEL DEPTO DE CONTABILIDAD

C.P. RICARDO EFREN VALDEZ ESPINOZA  
 DIRECTOR ADMINISTRATIVO

  
 DR. PABLO WONG GONZALEZ  
 DIRECTOR GENERAL





Fecha : 20/04/2016

ESTADO DE FLUJOS DE EFECTIVO  
 DE ENERO A MARZO DE 2016 Y DE ENERO A MARZO DE 2015

CONCEPTO	2016	2015
<b>Flujos de Efectivo de las Actividades de Gestión</b>		
Origen	92,800,095.94	94,716,477.12
Impuestos	0.00	0.00
Contribuciones de mejoras	0.00	0.00
Derechos	0.00	0.00
Productos de Tipo Corriente	0.00	0.00
Aprovechamiento de tipo corriente	0.00	0.00
Ingresos por Venta de Bienes y Servicios	2,250,460.50	3,428,145.84
Ingresos no comprendidos en las fracciones de la Ley de Ingresos causados ejercicio	0.00	72,196.92
Participaciones y Aportaciones	0.00	0.00
Transferencias, Asignaciones y subsidios y otras ayudas	89,833,412.00	90,754,689.00
Otros orígenes y beneficios	716,223.44	461,445.36
Aplicación	85,341,565.04	80,995,671.28
Servicios Personales	68,608,321.34	68,528,639.80
Materiales y Suministros	1,360,209.33	1,750,619.89
Servicios Generales	14,634,836.97	10,133,534.73
Transferencias Internas y Asignaciones al Sector Público	0.00	0.00
Transferencias al Resto del Sector Público	0.00	0.00
Subsidios y Subvenciones	0.00	0.00
Ayudas Sociales	738,197.40	582,876.86
Pensiones y Jubilaciones	0.00	0.00
Transferencias a Fideicomisos, Mandatos y Contratos Análogos	0.00	0.00
Transferencias a la seguridad social	0.00	0.00
Donativos	0.00	0.00
Transferencias al Exterior	0.00	0.00
Participaciones	0.00	0.00
Aportaciones	0.00	0.00
Convenios	0.00	0.00
Otros gastos	0.00	0.00
Flujos netos de Efectivo por Actividades de Operación	7,458,530.90	13,720,805.84
<b>Flujos de Efectivo de las Actividades de Inversión</b>		
Origen	1,146,189.31	5,579,912.56
Contribuciones de capital	0.00	0.00
Bienes Inmuebles, Infraestructura y Construcciones en proceso	0.00	0.00
Bienes Muebles	0.00	0.00
Otros Orígenes de Inversión	1,146,189.31	5,579,912.56
Aplicación	3,305,375.33	9,422,432.53
Bienes Inmuebles, Infraestructura y Construcciones en proceso	0.00	1,670,563.88
Bienes Muebles	3,305,375.33	7,751,868.65
Otras	0.00	0.00
Flujos Netos de Efectivo por Actividades de Inversión	-2,159,186.02	-3,842,519.97
<b>Flujo de Efectivo de las Actividades de Financiamiento</b>		
Origen	8,165,106.60	-13,148,545.44
Endeudamiento Neto	0.00	0.00
Interno	0.00	0.00
Externo	0.00	0.00
Disminución de activos de financiamientos	0.00	0.00
Incremento de otros pasivos	8,165,106.60	-13,148,545.44
Aplicación	10,972,012.78	-11,182,663.33
Servicios de la Deuda	0.00	0.00
Interno	0.00	0.00
Externo	0.00	0.00
Incremento de Activos Financieros	10,972,012.78	-11,182,663.33
Disminución de otros pasivos	0.00	0.00
Flujos netos de Efectivo por Actividades de Financiamiento	-2,806,906.18	-1,965,882.11
<b>Incremento/Disminución Neta en el Efectivo y Equivalentes al Efectivo</b>	<b>2,492,438.70</b>	<b>7,912,403.76</b>
Efectivo y Equivalentes al Efectivo al inicio del Ejercicio	32,812,705.63	33,759,593.70
Efectivo y Equivalentes al Efectivo al final del Ejercicio	35,305,144.33	41,671,997.46

\* Bajo protesta de decir verdad declaramos que los Estados Financieros y sus notas, son razonablemente correctos y son responsabilidad del emisor

C.P. GLORIA INES PEREZ JIMENEZ  
 JEFE DEL DEPTO DE CONTABILIDAD

C.P. RICARDO EFREN VALDEZ  
 ESPINOZA  
 DIRECTOR ADMINISTRATIVO

DR. PABLO WONG GONZALEZ  
 DIRECTOR GENERAL




ESTADO DE FLUJOS DE EFECTIVO PARAESTATAL ( FLUJOEP )  
 DE ENERO A MARZO DE 2016 Y DE ENERO A MARZO DE 2015


Fecha : 20/04/2016

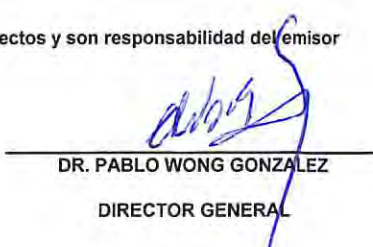
CONCEPTO	2016	2015
<b>Flujos de Efectivo de las Actividades de Operación</b>		
Origen	93,272,609.02	95,435,225.70
Ingresos por cuotas y Aportaciones de seguridad social	0.00	0.00
Ingresos por Ventas de Bienes y Servicios	2,722,973.58	4,219,091.34
Transferencias y Donativos	89,833,412.00	90,754,689.00
Subsidios y Subvenciones	0.00	0.00
Otros ingresos y Beneficios	716,223.44	461,445.36
Aplicación	89,571,355.66	85,228,810.31
Servicios Personales	70,247,463.44	70,152,748.37
Materiales y Suministros	1,851,421.86	2,196,264.01
Servicios Generales	16,734,272.96	12,296,921.07
Transferencias, Asignaciones y Subsidios y Otras Ayudas	738,197.40	582,876.86
Transferencias Internas y Asignaciones al Sector Público	0.00	0.00
Transferencias al Resto del Sector Público	0.00	0.00
Subsidios y Subvenciones	0.00	0.00
Ayudas Sociales	738,197.40	582,876.86
Pensiones y Jubilaciones	0.00	0.00
Transferencias a Fideicomisos, Mandatos y Contratos Análogos	0.00	0.00
Transferencias a la seguridad social	0.00	0.00
Donativos	0.00	0.00
Transferencias al Exterior	0.00	0.00
<b>Flujos netos de Efectivo por Actividades de Operación</b>	<b>3,701,253.36</b>	<b>10,206,415.39</b>
<b>Flujos de Efectivo de las Actividades de Inversión no financiera</b>		
Origen	1,146,189.31	5,579,912.56
Contribuciones de Capital	1,146,189.31	5,579,912.56
Venta o disposición de Activos Fijos	0.00	0.00
Venta o disposición de Objetos de Valor	0.00	0.00
Venta o disposición de Activos No Producidos	0.00	0.00
Transferencias de Capital Recibidas	0.00	0.00
Otros	0.00	0.00
Aplicación	3,305,375.33	9,585,326.87
Activos Fijos	3,305,375.33	9,585,326.87
Objetos de Valor	0.00	0.00
Activos no Producidos	0.00	0.00
Otros	0.00	0.00
<b>Flujos Netos de Efectivo por Actividades de Inversión no financiera</b>	<b>-2,159,186.02</b>	<b>-4,005,414.31</b>
<b>Flujo de Efectivo de las Actividades de Financiamiento</b>		
Origen	12,394,897.22	-8,752,512.07
Disminución de Activos Financieros, excluido el Efectivo y Equivalente	0.00	0.00
Incremento de Otros Pasivos	12,394,897.22	-8,752,512.07
Aplicación	11,444,525.86	-10,463,914.75
Incremento de Activos Financieros, excluido el efectivo y equivalentes	11,444,525.86	-10,463,914.75
Disminución de Otros Pasivos	0.00	0.00
<b>Flujos netos de Efectivo por Actividades de Financiamiento</b>	<b>950,371.36</b>	<b>1,711,402.68</b>
<b>Incremento/Disminución Neta en el Efectivo y Equivalentes al Efectivo</b>	<b>2,492,438.70</b>	<b>7,912,403.76</b>
<b>Efectivo y Equivalentes al Efectivo al Inicio del ejercicio</b>	<b>32,812,705.63</b>	<b>33,759,593.70</b>
<b>Efectivo y Equivalentes al Efectivo al Final del ejercicio</b>	<b>35,305,144.33</b>	<b>41,671,997.46</b>

Nota

\* Bajo protesta de decir verdad declaramos que los Estados Financieros y sus notas, son razonablemente correctos y son responsabilidad del emisor

  
 C.P. GLORIA INES PEREZ JIMENEZ  
 JEFE DEL DEPTO DE CONTABILIDAD

  
 C.P. RICARDO EFREN VALDEZ  
 ESPINOZA  
 DIRECTOR ADMINISTRATIVO

  
 DR. PABLO WONG GONZALEZ  
 DIRECTOR GENERAL