

CENTRO DE INVESTIGACIÓN EN ALIMENTACIÓN
Y DESARROLLO, A.C.

ESTADOS FINANCIEROS

AL 31 DE DICIEMBRE DE 2009 Y 2008

Y

DICTAMEN DE LOS AUDITORES

CENTRO DE INVESTIGACIÓN EN ALIMENTACIÓN
Y DESARROLLO, A.C.

ESTADOS FINANCIEROS

AL 31 DE DICIEMBRE DE 2009 Y 2008

CONTENIDO

	Página
Dictamen de los auditores externos	1
Estados Financieros:	
Balances Generales.....	3
Estados de Ingresos y Egresos.....	4
Estados de Variaciones en el patrimonio.....	5
Estados de Flujos de Efectivo.....	6
Notas a los Estados Financieros	7-15



BDO Hernández Mairón y Cía, S.C.
Contadores Públicos y
Consultores de Empresas

Av. Ejército Nacional 904 Piso 7
Colonia Los Morales Polanco
1150 México, D.F.
Tel. (52) 59013900
Fax (52) 59013925
www.bdo.com.mx

**Secretaría de la Función Pública y
Órgano de Gobierno del Centro de Investigación en
Alimentación y Desarrollo, A.C.**

Hemos examinado el balance general del Centro de Investigación en Alimentación y Desarrollo, A.C. (la Entidad) al 31 de diciembre de 2009, y los estados de ingresos y egresos, de variaciones en el patrimonio y el estado de flujos de efectivo que les son relativos, por el año terminado en esa fecha. Dichos estados financieros son responsabilidad de la Administración de la Entidad. Nuestra responsabilidad consiste en expresar una opinión sobre los mismos con base en nuestra auditoría.

Los estados financieros de la Entidad al 31 de diciembre de 2008, por el ejercicio terminado en esa fecha se presentan únicamente para fines comparativos ya que fueron examinados por otros contadores públicos independientes, quienes expresaron una opinión sin salvedades, con fecha 13 de febrero de 2009.

Nuestro examen fue realizado de acuerdo con las normas de auditoría generalmente aceptadas en México, las cuales requieren que la auditoría sea planeada y realizada de tal manera que permita obtener una seguridad razonable de que los estados financieros no contienen errores importantes y de que están preparados de acuerdo con las bases especiales que se mencionan en el siguiente párrafo. La auditoría consiste en el examen, con base en pruebas selectivas, de la evidencia que soporta las cifras y revelaciones de los estados financieros; asimismo, incluye la evaluación de los criterios contables utilizados, de las estimaciones significativas efectuadas por la Administración y de la presentación de los estados financieros tomados en su conjunto. Consideramos que nuestro examen proporciona una base razonable para sustentar nuestra opinión.

Como se explica en la Nota 3a) a los estados financieros adjuntos, la Entidad debe preparar y presentar sus estados financieros con base en las reglas contables ordenadas por la Secretarías de Hacienda y Crédito Público, las que, en los casos que se indican en dicha nota, no coinciden con las Normas de Información Financiera en México emitidas por el Consejo Mexicano para la Investigación y Desarrollo de Normas de Información Financiera, A.C. (CINIF). Al 31 de diciembre de 2009, la entidad no tiene la autorización para aplicar en forma supletoria las Normas de Información Financiera conforme a lo señalado en el artículo 234 del Reglamento de la Ley Federal de Presupuesto y Responsabilidad Hacendaria vigente.



BDO Hernández Marrón y Cía, S.C.
Contadores Públicos y
Consultores de Empresas

En nuestra opinión, los estados financieros antes mencionados presentan razonablemente, en todos los aspectos importantes, la situación financiera del Centro de Investigación en Alimentación y Desarrollo, A.C., al 31 de diciembre de 2009, el déficit de ingresos sobre los egresos, las variaciones en el patrimonio y los flujos de efectivo, por el año que terminó en esa fecha, de conformidad con las bases contables mencionadas en el párrafo anterior.

BDO Hernández Marrón y Cía., S.C.




C.P.C. Gustavo Reyes Ocampo
Socio de Auditoría

México, D.F.,
22 de marzo de 2010.

CENTRO DE INVESTIGACIÓN EN ALIMENTACIÓN Y DESARROLLO. A.C
BALANCES GENERALES AL 31 DE DICIEMBRE DE 2009 Y 2008

(Cifras en pesos)

	2009	2008		2009	2008
ACTIVO			PASIVO		
CIRCULANTE:			CORTO PLAZO:		
Efectivo e inversiones temporales (Nota 4)	\$ 36,843,979	\$ 13,185,515	Proveedores	\$ 6,780,993	\$ 2,983,981
Fondos en administración	8,843,740	14,146,262	Acreedores	8,147,293	6,051,681
Cuentas por cobrar Clientes (Nota 3h)	45,687,719	27,331,777	Impuestos por pagar (Nota 8)	6,371,490	6,165,327
Deudores diversos (Nota 5)	3,707,420	2,288,276	Provisión de agualdo devengado	9,691,466	8,318,583
Depósitos y pagos anticipados (Nota 6)	4,969,033	4,269,888	Documentos por pagar (Nota 9)	-	393,605
Estimación para ctas. Incobrables	5,693,450	4,193,402	Total del pasivo a corto plazo	30,991,242	23,913,177
	14,369,903	10,751,566	LARGO PLAZO:		
	(393,692)	-	Prima de antigüedad	318,072	316,161
Total del activo circulante	13,976,211	10,751,566	Total del pasivo	31,309,314	24,229,338
INMUEBLES, MOBILIARIO Y EQUIPO (Nota 7)	59,663,930	38,083,343	PATRIMONIO		
ACTIVO INTANGIBLE	220,803,771	217,625,089	Patrimonio del centro (Nota 10)	223,128,133	192,437,135
	269,058	269,058	Patrimonio donado	18,788,205	18,788,205
			Aportaciones CONACYT	26,912,127	26,912,127
			Aportaciones del Gobierno Federal del año en curso	10,458,614	13,122,030
			Aportaciones ajenas	30,832,145	26,603,851
			Superávit por revaluación	(44,687,423)	(15,026,309)
			Déficit acumulado	(16,377,523)	(16,377,523)
			Déficit del ejercicio	(16,004,355)	(14,711,364)
Total del activo	\$ 280,736,759	\$ 255,977,490	Total del patrimonio	249,427,466	231,748,152
			Total del pasivo y patrimonio	\$ 280,736,759	\$ 255,977,490



Dr. Ramón Pacheco Aguilar
 Director General

G.F. Francisco Ortiz Encinas
 Director Administrativo


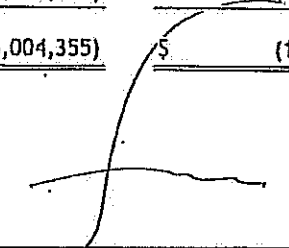
CENTRO DE INVESTIGACIÓN EN ALIMENTACIÓN Y DESARROLLO, A.C.

ESTADOS DE INGRESOS Y EGRESOS

POR LOS AÑOS TERMINADOS AL 31 DE DICIEMBRE DE 2009 Y 2008

(Cifras en pesos)

	<u>2009</u>	<u>2008</u>
INGRESOS:		
Ingresos por donativos	\$ 1,300	\$ 35,245
Ingresos propios	337,000	391,700
Ingresos CONACYT		332,000
Ingresos por servicios	42,673,160	22,631,034
Ingresos a crédito	2,830,049	1,989,805
	<u>45,841,509</u>	<u>25,379,784</u>
EGRESOS:		
Servicios personales	187,215,044	170,621,476
Servicios generales	10,974,155	39,058,941
Materiales y suministros	39,002,838	9,605,314
Transferencias	22,556,460	247,718
Déficit en operación	<u>(213,906,988)</u>	<u>(196,381,128)</u>
Resultado integral de financiamiento:		
Productos financieros, Neto	380,941	452,332
Otros Ingresos, Neto	431,436	1,205,199
Impuesto sobre la renta (Nota 8)	(16,665)	(25,082)
	<u>(213,111,276)</u>	<u>(194,748,679)</u>
Subsidio Gobierno Federal (Nota 11)	212,953,005	198,709,508
Subsidio Gobierno Estatal (Nota 11)	4,491,910	949,554
Estimación para cta. Incobrables	(393,692)	
Depreciación del ejercicio	<u>(19,944,302)</u>	<u>(19,621,747)</u>
Déficit del ejercicio	<u>\$ (16,004,355)</u>	<u>\$ (14,711,364)</u>

 Dr. Ramón Pacheco Aguilar Director General	 C.P. Francisco Ortiz Encinas Director Administrativo
--	---

CENTRO DE INVESTIGACIÓN EN ALIMENTACIÓN Y DESARROLLO, A.C.

ESTADOS DE VARIACIONES EN EL PATRIMONIO

POR LOS AÑOS TERMINADOS AL 31 DE DICIEMBRE DE 2009 Y 2008

(Cifras en pesos)

	Patrimonio del centro	Patrimonio donado	Aportaciones del gobierno federal del año en curso		Superavit por revaluación	Déficit acumulado	Déficit del ejercicio	Total
			CONACYT	Ajunos				
Saldo al 31 de diciembre de 2007	194,400,947	18,833,005	26,912,075	12,846,724	(24,412,023)	(13,500,869)	(2,876,654)	212,203,205
Aplicación del déficit de 2007						(2,876,654)		(2,808,612)
Bajas de activo fijo del ejercicio para gastos de inversión	(1,963,812)	(44,850)						13,122,030
Aportaciones del gobierno federal para gastos de inversión					9,305,714			9,385,714
Actualización de propiedades y equipo 2008								13,757,179
Aportaciones, gastos y remanentes			52	13,737,127				(14,711,364)
Déficit al año de 2008								(14,711,364)
Saldo al 31 de diciembre de 2008	192,437,135	18,788,205	26,912,127	26,603,851	(15,026,309)	(16,377,523)	(14,711,364)	231,748,152
Aplicación del déficit de 2008						(14,711,364)		(14,711,364)
Bajas de activo fijo del ejercicio	(1,588,614)							(160,841)
Aportaciones del gobierno federal para gastos de inversión				(17,568,968)				(7,110,354)
Capitalización de aportaciones del gobierno federal	13,122,030							
Capitalización de aportaciones, gastos y aportaciones	19,157,582							
Aportaciones, gastos y remanentes				21,797,262				19,157,582
Rectificación del resultado por tenencia de activos no monetarios y del resultado por posición monetaria patrimonial (Nota 3b)					15,026,309	(15,026,309)		21,797,262
Déficit al año de 2009								
Saldo al 31 de diciembre de 2009	\$ 223,128,133	\$ 18,788,205	\$ 26,912,127	\$ 30,032,145	\$ -	\$ (44,687,423)	\$ (16,004,355)	\$ (16,004,355)

Dr. Ramón Fábrego Aguilera
Director General

C.P. Francisco Ortiz Encinas
Director Administrativo

Las notas adjuntas son parte integrante de estos estados financieros.


CENTRO DE INVESTIGACIÓN EN ALIMENTACIÓN Y DESARROLLO, A.C.

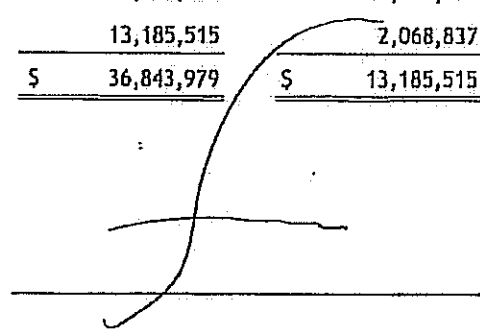
ESTADOS DE FLUJOS DE EFECTIVO

POR LOS AÑOS TERMINADOS AL 31 DE DICIEMBRE DE 2009 Y 2008

(Cifras en pesos)

	<u>2009</u>	<u>2008</u>
<u>ACTIVIDADES DE OPERACIÓN:</u>		
Déficit del ejercicio	\$ (16,004,355)	\$ (14,711,364)
Cargos a resultados que no requirieron efectivo:		
Depreciaciones y amortizaciones	19,944,302	19,621,747
Suma	3,939,947	4,910,383
Incremento en documentos y cuentas por cobrar	(3,224,646)	(6,493,077)
Fondos de administración	5,302,523	1,228,871
Incremento en proveedores	3,797,012	2,176,473
Disminución en documentos por pagar	(393,605)	(524,806)
Incremento en otros pasivos circulantes	3,676,569	6,094,003
Obligaciones ajenas	21,797,262	13,066,794
Flujos netos de efectivo por actividades de operación	34,895,062	20,458,641
<u>ACTIVIDADES DE INVERSIÓN:</u>		
Adquisición de inmuebles, maquinaria y equipo	(21,695,212)	(22,463,993)
Flujos netos de efectivo por actividades de Inversión	(21,695,212)	(22,463,993)
Efectivo insuficiente para aplicar en actividades de financiamiento	13,199,850	(2,005,352)
<u>ACTIVIDADES DE FINANCIAMIENTO:</u>		
Aportaciones del gobierno federal del año en curso para gasto de inversión	10,458,614	13,122,030
Flujos netos de efectivo por actividades de financiamiento	10,458,614	13,122,030
Incremento neto en efectivo	23,658,464	11,116,678
Efectivo al inicio del año	13,185,515	2,068,837
Efectivo al final del año	\$ 36,843,979	\$ 13,185,515


Dr. Ramón Pacheco Aguilar
Director General


C.P. Francisco Ortiz Encinas
Director Administrativo