

Órgano de Gobierno de Centro de Investigación en  
Alimentación y Desarrollo, A.C.  
Hermosillo, Sonora.

Hemos examinado el balance general de Centro de Investigación en Alimentación y Desarrollo, A. C. al 31 de diciembre de 2008 y 2007, y los estados de ingresos y egresos y de variaciones en el patrimonio que les son relativos, por los años que terminaron en esas fechas, así como el estado de flujos de efectivo y el estado de cambios en la situación financiera por los años terminados el 31 de diciembre de 2008 y 2007, respectivamente. Dichos estados financieros son responsabilidad de la administración de la Entidad. Nuestra responsabilidad consiste en expresar una opinión sobre los mismos, con base en nuestra auditoría.

Nuestros exámenes fueron realizados de acuerdo con las normas de auditoría generalmente aceptadas en México, las cuales requieren que la auditoría sea planeada y realizada de tal manera que permita obtener una seguridad razonable de que los estados financieros no contienen errores importantes y de que están preparados de acuerdo con las prácticas contables descritas en la Nota 3. La auditoría consiste en el examen, con base en pruebas selectivas, de la evidencia que soporta las cifras y revelaciones de los estados financieros; así mismo, incluye la evaluación de las normas de información financiera utilizadas, de las estimaciones significativas efectuadas por la administración y de la presentación de los estados financieros tomados en su conjunto. Consideramos que nuestros exámenes proporcionan una base razonable para sustentar nuestra opinión.

Como se explica en la Nota 3-a de los estados financieros adjuntos, la Entidad esta obligada a preparar y presentar sus estados financieros con base en lo establecido en la Ley Federal de Presupuesto y Responsabilidad Hacendaria y su reglamento, en la normatividad contable emitida conjuntamente por la Secretaría de Hacienda y Crédito Público y la Secretaría de la Función Pública y de conformidad con los principios gubernamentales generales y específicos los cuales difieren de las Normas de Información Financiera en lo mencionado en la Nota 3.

Como se explica en la Nota 10 a los estados financieros, a partir del ejercicio 2008, la Entidad reconoce las transferencias para gastos de inversión entregadas en su asignación presupuestal dentro del rubro de patrimonio, que hasta el ejercicio de 2007, tanto los recursos destinados para gastos de inversión fiscales y propios se consideraban como parte de los resultados del ejercicio, asimismo, hasta el ejercicio 2007, la Entidad consideraba como parte de su patrimonio los gastos de inversión adquiridos de fuentes de financiamiento ajenas.

Como se menciona en la Nota 1 a los estados financieros, a partir del 1° de enero de 2008, la Entidad adoptó la Norma de Información Financiera B-2 "Estado de flujos de efectivo", la cual es de aplicación prospectiva, y que sustituyó al Boletín B-12 "Estado de cambios en la situación financiera" que estuvo vigente hasta el 31 de diciembre de 2007; por lo anterior, el estado de flujos de efectivo y el estado de cambios en la situación financiera no se presentan en forma comparativa.

En nuestra opinión, los estados financieros antes mencionados, presentan razonablemente, en todos los aspectos importantes, la situación financiera de Centro de Investigación en Alimentación y Desarrollo, A. C. al 31 de diciembre de 2008 y 2007, los Ingresos y egresos y las variaciones en el patrimonio por los años que terminaron en esas fechas, así como los flujos de efectivo y cambios en la situación financiera por los años terminados el 31 de diciembre de 2008 y 2007, respectivamente, de conformidad con las bases contables descritas en la Nota 3 de los estados financieros adjuntos.

CASTILLO MIRANDA Y CÍA., S.C.


C. P. C. Luis Raúl Michel Domínguez

13 de febrero de 2009

CENTRO DE INVESTIGACION EN AL  
ESTADO DE SITUACIÓN FINANCIERA  
Cifras e

ACTIVO	2008	2007
<b>CIRCULANTE:</b>		
Efectivo	\$ 13,185,515	\$ 2,068,837
Fondos en administración	14,146,262	15,375,133
	27,331,777	17,443,970
Clientes (Nota 2-h)	2,288,276	
Deudores diversos (Nota 5)	4,269,888	3,052,249
Depósitos y pagos anticipados (Nota 6)	4,193,402	1,187,070
	10,751,566	4,239,319
Total del activo circulante	38,083,343	21,683,289
INMUEBLES, MOBILIARIO Y EQUIPO (NOTA 7)	217,625,089	207,405,741
ACTIVO INTANGIBLE	269,058	269,058
Total del activo	\$ 255,977,490	\$ 229,358,088


Las notas adjuntas son parte Integ  
Algunas cifras de 2007 se reclasific

  
 Dr. Ramón Pacheco Aguilar  
 Director General

IMPLEMENTACION Y DESARROLLO, A.C.  
 AL 31 DE DICIEMBRE DE 2008 Y 2007  
 en pesos

P A S I V O	<u>2 0 0 8</u>	<u>2 0 0 7</u>
<b>CORTO PLAZO:</b>		
Proveedores	\$ 2,983,981	\$ 807,508
Acreedores	2,374,693	535,518
Impuestos por pagar (Nota 8)	9,842,315	6,372,335
Provisión de aguinaldo devengado	8,318,583	8,207,625
Documentos por pagar (Nota 9)	<u>393,605</u>	<u>524,806</u>
Total del pasivo a corto plazo	23,913,177	16,447,792
<b>LARGO PLAZO:</b>		
Prima de antigüedad	316,161	313,486
Documentos por pagar	<u>                    </u>	<u>393,605</u>
Total del pasivo	<u>24,229,338</u>	<u>17,154,883</u>
<b>P A T R I M O N I O</b>		
Patrimonio del centro (Nota 10)	192,437,135	194,400,947
Patrimonio donado	18,788,205	18,833,005
Aportaciones CONACYT	26,912,127	26,912,075
Aportaciones del Gobierno Federal del año en curso	13,122,030	
Aportaciones ajenas	26,603,851	12,846,724
Superávit por reevaluación	(15,026,309)	(24,412,023)
Déficit acumulado	(16,377,523)	(13,500,869)
Déficit del ejercicio	<u>(14,711,354)</u>	<u>(2,876,654)</u>
Total del patrimonio	<u>231,748,152</u>	<u>212,203,205</u>
Total del pasivo y patrimonio	<u>\$ 255,977,490</u>	<u>\$ 229,358,088</u>

mente de estos estados financieros  
 aron para efectos de comparación





---


C.P. Francisco Ortiz Encinas  
 Director Administrativo

CENTRO DE INVESTIGACION EN ALIMENTACION Y DESARROLLO, A.C.  
 ESTADO DE INGRESOS Y EGRESOS POR LOS AÑOS TERMINADOS  
 EL 31 DE DICIEMBRE DE 2008 Y 2007  
 Cifras en pesos

	2008	2007
<b>Ingresos:</b>		
Ingresos por donativos	\$ 35,245	\$ 39,461
Ingresos propios	391,700	373,200
Ingresos CONACYT	332,000	8,219,760
Ingresos por servicios	22,631,034	20,734,904
Ingresos a crédito	1,989,805	
	25,379,784	29,367,325
<b>Egresos:</b>		
Servicios personales	170,621,476	157,706,790
Servicios generales	39,056,941	30,315,398
Materiales y suministros	9,605,314	8,071,812
Transferencias	2,477,181	10,943,840
	(196,381,128)	(177,670,515)
<b>Resultado Integral de financiamiento:</b>		
Productos financieros, neto	452,332	131,416
Otros ingresos, neto	1,205,199	536,822
Impuesto sobre la renta (Nota 8)	(25,082)	(37,774)
	(194,748,679)	(177,040,051)
Subsidio Gobierno Federal (Nota 11)	198,709,508	191,321,674
Subsidio Gobierno Estatal (Nota 11)	.949,554	230,384
Depreciación del ejercicio	(19,621,747)	(17,388,661)
	\$ (14,711,364)	\$ (2,876,654)

Las notas adjuntas son parte integrante estos estados financieros


  
 \_\_\_\_\_  
 Dr. Ramón Pacheco Aguilar  
 Director General


  
 \_\_\_\_\_  
 C.P. Francisco Ortiz Encinas  
 Director Administrativo

CENTRO DE INVESTIGACION EN ALIMENTACION Y DESARROLLO, A.C  
ESTADO DE FLUJOS DE EFECTIVO  
AÑO QUE TERMINO EL 31 DE DICIEMBRE DE 2008  
Cifras en pesos

ACTIVIDADES DE OPERACIÓN:		
Déficit del ejercicio	\$ (14,711,364)	
Cargos a resultados que no requirieron efectivo:		
Depreciaciones	<u>19,621,747</u>	
Suma	4,910,383	
Incremento en documentos y cuentas por cobrar	(6,493,077)	
Fondos de administración	1,228,871	
Incremento en proveedores	2,176,473	
Disminución en documentos por pagar	(524,806)	
Incremento en otros pasivos circulantes	6,094,003	
Operaciones ajenas	<u>13,066,794</u>	
Flujos netos de efectivo por actividades de operación		\$ 20,458,641
ACTIVIDADES DE INVERSION:		
Adquisición de inmuebles, mobiliario y equipo	<u>(22,463,993)</u>	
Flujos netos de efectivo por actividades de inversión		<u>(22,463,993)</u>
Efectivo insuficiente para aplicar en actividades de financiamiento		(2,006,352)
ACTIVIDADES DE FINANCIAMIENTO:		
Aportaciones del gobierno federal del año en curso para gasto de inversión	<u>13,122,030</u>	
Flujos netos de efectivo por actividades de financiamiento		<u>13,122,030</u>
Incremento neto en efectivo		11,116,678
Efectivo al inicio del año		<u>2,068,837</u>
Efectivo al final del año		<u>\$ 13,185,515</u>

Las notas adjuntas son parte integrante de este estado financiero


  
 Dr. Ramón Pacheco Agullar  
 Director General


  
 C.P. Francisco Ortiz Encinas  
 Director Administrativo

CENTRO DE INVESTIGACION EN ALIMENTACION Y DESARROLLO, A.C  
 ESTADO DE CAMBIOS EN LA SITUACION FINANCIERA  
 AÑO QUE TERMINO EL 31 DE DICIEMBRE DE 2007  
 Cifras en pesos

<b>OPERACION:</b>		
Déficit del ejercicio	\$	(2,876,654)
Mas partidas que no requirieron utilización de recursos:		
Depreciaciones		17,388,661
Aumento o disminución en:		
Fondos de administración		(3,732,067)
Activo circulante		2,688,636
Pasivos		2,232,021
Recursos generados por la operación	\$	15,700,597
<b>FINANCIAMIENTO:</b>		
Documentos por pagar		(656,008)
Patrimonio acumulado		10,686,893
Aportación patrimonial		2,327,022
Recursos utilizados en actividades de financiamiento		12,357,907
<b>INVERSION:</b>		
Mobiliario y equipo, neto		(31,690,769)
Donaciones recibidas de propiedad y equipo		889,864
Recursos utilizados en actividades de inversión		(30,800,905)
Disminución neta en efectivo		(2,742,401)
Efectivo al inicio del año		4,811,238
Efectivo al final del año	\$	2,068,837

Las notas adjuntas son parte integrante de este estado financiero

  
 \_\_\_\_\_  
 Dr. Ramón Pacheco Aguilar  
 Director General

  
 \_\_\_\_\_  
 C.P. Francisco Ortiz Encinas  
 Director Administrativo

**CENTRO DE INVESTIGACION EN ALIMENTACION Y DESARROLLO, A.C.**  
**ESTADO DE VARIACIONES EN EL PATRIMONIO POR LOS AÑOS**  
**TERMINADOS EL 31 DE DICIEMBRE DE 2008 Y 2007**  
 Cifras en pesos

	Patrimonio del Centro	Patrimonio donado	Aportaciones del gobierno federal del año en curso	CONVACT	Aportaciones Aliadas	Superavit por revaluación	Deficit acumulado	Deficit del ejercicio	Total
<b>SALDO AL 31 DE DICIEMBRE DE 2006</b>	\$ 183,714,054	\$ 17,943,141	\$	\$ 26,612,207.5	\$ 10,519,702	\$ (33,209,511)	\$ (5,403,171)	\$ (8,097,690)	\$ 102,378,592
Aplicación del remanente de 2006									11,576,757
Aprobación patrimonial por la inversión y donación de propiedades y equipo 2007	10,566,893	889,064			2,327,022		(8,097,690)	8,097,690	2,327,022
Aportaciones									8,797,488
Actualización de propiedades y equipo 2007									(2,076,554)
Deficit al año de 2007									212,203,205
<b>SALDOS AL 31 DE DICIEMBRE DE 2007</b>	194,400,947	18,833,005		26,612,075	12,846,724	(24,412,023)	(13,500,809)	(2,076,554)	(2,008,612)
Aplicación del remanente de 2007									13,122,030
Ejec. de invento fijo del ejercicio	(1,863,812)	(44,800)	13,122,030						13,122,030
Aportaciones del gobierno federal para gastos de inversión									9,305,714
Actualización de propiedades y equipo 2008				52					13,797,179
Aportaciones, gastos y remanentes					13,797,127				(14,711,364)
Deficit al año de 2008									192,437,135
<b>SALDOS AL 31 DE DICIEMBRE DE 2008</b>	192,437,135	18,788,205	13,122,030	26,612,127	26,603,051	(19,026,309)	(16,377,523)	(14,711,364)	\$ 231,748,152

Las notas adjuntas son parte integrante estos estados financieros

Dr. Ramon Padua Aguilar  
 Director General

C.P. Francisca Díaz Encinas  
 Director Administrativo



CENTRO DE INVESTIGACION EN ALIMENTACION Y DESARROLLO, A.C.  
NOTAS A LOS ESTADOS FINANCIEROS  
AÑOS QUE TERMINARON EL 31 DE DICIEMBRE DE 2008 Y DE 2007  
Cifras en pesos

1.- CUMPLIMIENTO CON NORMAS DE INFORMACION FINANCIERA

La administración de la Entidad prepara sus estados financieros de conformidad con las disposiciones gubernamentales que se mencionan en la nota 3, en consecuencia, el cumplimiento de las Normas de Información Financiera (NIF), se da en forma supletoria en tanto no contravengan las disposiciones legales a que esta sujeta la Entidad en virtud de su carácter de Entidad Paraestatal.

El 1º de enero de 2008 entró en vigor la NIF B-2 "Estado de flujos de efectivo", la cual deja sin efecto al Boletín B-12 "Estado de cambios en la situación financiera" y establece como obligatoria la emisión del estado de flujos de efectivo determinado sobre la base de valores nominales de las partidas monetarias y no monetarias, sin incluir efectos de inflación y no requiere su presentación comparativa con el ejercicio 2007, sino que por separado se incluya el estado de cambios emitido originalmente al 31 de diciembre de 2007.

2.- CONSTITUCIÓN Y ACTIVIDAD PRINCIPAL

El Centro de Investigación en Alimentación y Desarrollo, A.C. (CIAD), es una Entidad Paraestatal que se constituyó el 16 de marzo de 1982 como Asociación Civil con fines no lucrativos de acuerdo con la Ley Federal de Entidades Paraestatales.

Su objeto social consiste en la realización de investigaciones científicas y tecnológicas en ciencias exactas, naturales y sociales, así como la formación de recursos humanos y brindar apoyos a los sectores público y privado de estas áreas.

Para el logro de sus objetivos el CIAD, tiene sus instalaciones principales en la ciudad de Hermosillo Sonora, y tiene unidades de investigación en las ciudades de Mazatlán y Culiacán Sinaloa, Delicias y Ciudad Cuauhtémoc, Chihuahua y laboratorios de Investigación en Guaymas Sonora.

La Entidad esta constituida por los siguientes organismos:

- Secretaría de Educación Pública (SEP)
- Consejo Nacional de Ciencias y Tecnología (CONACYT)
- Universidad Nacional Autónoma de México (UNAM)
- Instituto Politécnico Nacional (IPN)
- Secretaría de Agricultura, Ganadería, Desarrollo Rural, Pesca y Alimentación (SAGARPA)
- Centro de Investigaciones Biológicas del Noroeste (CIBNOR)
- Gobierno del Estado de Sonora
- Gobierno del Estado de Chihuahua
- Gobierno del Estado de Sinaloa.

Como Entidad Paraestatal, esta sujeta a las leyes y normas específicas que regulan este sector.

De conformidad con lo dispuesto en la Ley para el Fomento de la Investigación Científica y Tecnológica, con fecha de 16 de agosto de 2000 se publicó en el Diario Oficial de la Federación el "Acuerdo por el que se reconocen diversas entidades paraestatales del sistema SEP-CONACYT como centros públicos de investigación". Este acuerdo surte efecto a partir de la fecha de celebración del convenio de desempeño a que hace mención la referida Ley, el cual se firmó con fecha 31 de marzo de 2000.

El objetivo principal del convenio de desempeño, es fortalecer la autonomía técnica, operativa y administrativa; así como alcanzar las metas y resultados que se establecen en el mismo, relacionándolos con criterios e indicadores de desempeño sustantivo, coadyuvando a la flexibilidad presupuestaria con el fin de mejorar el ejercicio presupuestal del gasto público de acuerdo a lo dispuesto en el Presupuesto de Egresos de la Federación.

### 3.- PRINCIPALES POLÍTICAS CONTABLES

#### a) Bases de presentación y registro

Los estados financieros han sido preparados de conformidad con lo establecido en la Ley Federal de Presupuesto y Responsabilidad Hacendaria y su reglamento, así como en la normatividad contable emitida conjuntamente por la Secretaría de Hacienda y Crédito Público y la Secretaría de la Función Pública y de conformidad con los principios gubernamentales generales y específicos, entre ellos, la NIF-06 BIS-D de aplicación general en las entidades paraestatales no lucrativas, en relación con el reconocimiento de los efectos de la inflación en la información financiera y la NIF 08 Bis sobre el reconocimiento de las obligaciones laborales.

Estas prácticas contables defieren en algunos casos de lo establecido en las NIF'S en México, las principales diferencias son: a) cumplimiento de las disposiciones legales; la entidad debe observar las disposiciones legales que le sean aplicables en toda transacción, en su registro y en general, en cualquier aspecto relacionado con el sistema contable y presupuestario, b) control presupuestario; corresponde al sistema contable el registro presupuestario de los ingresos y egresos comprendidos en el presupuesto, así como su vinculación con el avance físico financiero de los proyectos programados, c) hasta el 31 de diciembre de 2007 para efectos de las NIF se reconocían los efectos de la inflación en la información financiera; se reconocen los efectos inflacionarios únicamente en el rubro de inmuebles, mobiliario y equipo así como en la depreciación del ejercicio y acumulada y d) deterioro de activos de larga duración; no se determinan ni se reconocen los posibles efectos de deterioro de activos de larga duración.

#### b) Reexpresión de estados financieros

De acuerdo con lo establecido en la circular técnica NIF-06 Bis-D, emitida conjuntamente por la Secretaría de Hacienda y Crédito Público y la Secretaría de Contraloría y Desarrollo Administrativo (actualmente Secretaría de la Función Pública), el CIAD reconoce los efectos de la inflación en el rubro de activo fijo, mediante la actualización de la inversión, su depreciación acumulada y la del ejercicio, afectando el patrimonio de la entidad.

#### c) Efectivo y fondos de administración

El efectivo corresponde a recursos disponibles en bancos, destinados a cubrir las obligaciones de pago provenientes del presupuesto del ejercicio, los remanentes en efectivo no utilizados al cierre del ejercicio, se reintegran a la Tesorería de la Federación al igual que los rendimientos generados por efectivo existente proveniente de recursos fiscales.

Los fondos de administración corresponden a recursos que las instituciones privadas entregan a la Entidad para los proyectos de investigación para lo cual se abre una cuenta bancaria para el control de cada uno de los proyectos.

d) Inversiones en valores realizables

Las inversiones en valores de inmediata realización se registran al costo de adquisición, el cual no excede a su valor de mercado. Los intereses ganados se registran conforme se devengan.

e) Materiales de laboratorio

Las adquisiciones de materiales de laboratorio, reactivos y otros inventarios, se registran al costo de adquisición con cargo a los resultados del ejercicio en que se adquieren.

f) Inmuebles, mobiliario y equipo

Los inmuebles, mobiliario y equipo se reconocen como activo en el estado de situación financiera.

En el estado de situación financiera se presentan valuados a su costo de adquisición y se actualizan en términos de pesos de poder adquisitivo de la fecha del balance general, mediante la aplicación de factores derivados de los cambios en el Índice Nacional de Precios al Consumidor, conforme a lo establecido en la NIF-06 Bis-D.

Su depreciación se calcula por el método de línea recta, con base en la vida útil estimada de los activos, a las tasas de depreciación que se mencionan en la Nota 7.

g) Obligaciones laborales

Los derechos acumulados por prima de antigüedad a que tienen derecho los trabajadores se reconocen en los resultados del ejercicio con base en cálculos actuariales, practicados al 31 de diciembre de 1996 y actualizados al 31 de diciembre de 2005, a través del reconocimiento del costo laboral estimado para dicho ejercicio.

Los pagos por este concepto se cargan a los resultados del ejercicio en que se realizan.

Las demás compensaciones a que puede tener derecho el personal en caso de retiro, se reconocen en el ejercicio en que se pagan.

h) Ingresos por cobrar

Hasta el 31 de diciembre de 2007, el monto de los servicios al cierre del ejercicio que no han sido cobrados, se reconocían en una cuenta por cobrar y en un pasivo diferido hasta en tanto sea cobrado; una vez recuperado el efectivo se reconoce como ingreso dentro del estado de ingresos y egresos. A partir del ejercicio de 2008, se cambió esta política, y cualquier servicio a prestar por parte de la Entidad es facturado independientemente de si dicho servicio este cobrado o no.

i) Integración del patrimonio

El patrimonio se integra con los apoyos que otorga tanto el Gobierno Federal como el Estatal, así como las instituciones públicas o privadas. Los recursos que se reciben y que se destinan al gasto de inversión incrementan el patrimonio de la Institución, mientras que los apoyos para gasto corriente, se registran en los resultados del año en que se reciben.

j) Moneda extranjera

Las operaciones realizadas en moneda extranjera se registran al tipo de cambio vigente a la fecha de concertación o liquidación. Los saldos se ajustan al tipo de cambio a la fecha de cierre del ejercicio terminado el 31 de diciembre de 2008 y 2007, respectivamente.

k) Aguinaldo devengado

La Entidad reconoce el aguinaldo en el año que es devengado, independientemente de cuando sea pagado de conformidad con la norma 3.13 del Manual de Contabilidad Gubernamental del Sector Paraestatal emitido por la Subsecretaría de Egresos de la Secretaría de Hacienda y Crédito Público.

4.- DISPONIBILIDADES

Las disponibilidades al 31 de diciembre de 2008 y de 2007, incluyen los siguientes activos en dólares americanos:

	<u>2008</u>	<u>2007</u>
Bancos en moneda extranjera	\$ 2,000	\$ 2,000
Tipo de cambio al cierre	<u>13.7738</u>	<u>10.9043</u>
Equivalente en moneda nacional	27,548	21,809
Otras disponibilidades en moneda nacional	<u>27,304,229</u>	<u>17,422,161</u>
	<u>\$ 27,331,777</u>	<u>\$ 17,443,970</u>

Las otras disponibilidades en moneda nacional incluyen los fondos de administración que se mencionan en la Nota 3-c

5.- DEUDORES DIVERSOS

	<u>2008</u>	<u>2007</u>
Deudores diversos	\$ 125,741	\$ 465,347
Anticipo a proyectos	21,822	107,352
Deudores por subsidios		592,263
IVA Acreditable	<u>4,122,325</u>	<u>1,887,287</u>
	<u>\$ 4,269,888</u>	<u>\$ 3,052,249</u>

6.- DEPOSITOS Y PAGOS ANTICIPADOS

	2008	2007
Anticipo a proveedores y contratistas	\$ 251,814	\$ 48,900
Depósitos en garantía	109,725	109,725
Mercancía en tránsito y pendiente de importar	3,064,029	299,269
Gastos pagados por anticipado	135,672	15,097
Pagos anticipados	82,300	
Cartas de crédito	549,862	714,079
	<u>\$ 4,193,402</u>	<u>\$ 1,187,070</u>

7.- INMUEBLES, MOBILIARIO Y EQUIPO

	2008			2007		Tasa de depreciación
	Inversión	Actualización	Depreciación acumulada	Neto	Neto	
Terreno	\$ 9,091,028	\$ 12,826,979		\$ 21,918,007	\$ 20,574,851	
Edificios	103,381,289	66,663,997	\$ 72,417,932	96,827,354	79,799,464	5%
Equipo de laboratorio	118,253,890	55,325,285	104,994,578	68,584,597	68,425,521	10%
Equipo de cómputo	15,354,348	4,222,273	17,480,128	2,096,493	3,061,068	20%
Equipo de oficina	12,541,524	5,607,347	10,423,241	7,725,630	7,222,882	10%
Equipo de transporte	5,523,292	2,140,477	7,456,243	207,526	536,380	20%
Equipo audiovisual	669,258	442,912	835,954	276,216	235,764	10%
Equipo eléctrico	6,025,016	1,395,492	2,941,953	5,376,555	4,898,434	10%
Equipo de docencia	111,818	13,880	19,951	105,747	51,490	10%
Herramientas y accesorios	3,136,171	1,070,137	2,184,528	2,021,780	2,055,364	10%
Biblioteca	101,263	2,783,930		2,885,193	2,708,386	
Equipo de comunicación	2,311,854	355,985	831,410	1,836,529	1,865,744	10%
Equipo educativo	2,840,514	591,045	1,411,284	2,020,275	2,173,331	10%
Obras en proceso	5,212,703	374,900		5,587,603	13,635,026	10%
Maquinaria y equipo de repro	26,259	2,767	5,805	23,221	24,521	10%
Otros bienes muebles	147,437	16,010	33,084	130,363	137,715	10%
	<u>\$ 285,627,764</u>	<u>\$ 153,033,418</u>	<u>\$ 221,036,091</u>	<u>\$ 217,625,089</u>	<u>\$ 207,405,741</u>	

8.- IMPUESTOS POR PAGAR

	<u>2008</u>	<u>2007</u>
Impuesto sobre la renta (ISR) (1)	\$ 25,082	\$ 37,774
ISR Retenido por salarios	5,406,009	4,392,774
ISR Retenido por salarios pagado en exceso	(690,333)	
SAR (2)	212,838	263,094
SAR	1,025,496	1,025,496
10% ISR Retenido sobre honorarios	60,978	52,629
10% Impuesto al Valor Agregado (IVA) retenido Sobre honorarios	58,645	42,477
Impuesto sobre Nomínas (Chihuahua)	41,907	24,711
4% Impuesto al Valor Agregado (IVA retenido)	974	3,802
ISSSTE	3,676,988	510,894
5 % al millar	23,731	18,684
	<u>\$ 9,842,315</u>	<u>\$ 6,372,335</u>

- (1) El CIAD se encuentra dentro del régimen fiscal del Título III de la Ley del ISR, que regula a las personas morales no contribuyentes, y en consecuencia, no está sujeto al pago de este impuesto, excepto en el caso de erogaciones no comprobadas, por las cuales se paga el impuesto correspondiente.
- (2) El saldo del SAR corresponde a las provisiones acumuladas por este concepto, y que se incrementa con el registro mensual de esta obligación.

9.- DOCUMENTOS POR PAGAR

Institución	Tipo de préstamo	Tasa de Interés anual	Vencimiento	Importe del préstamo	Importe devengado	Saldo a corto plazo
Fidelcomiso para el Ahorro de Energía	Prendario	13%	29-Sep-2009	\$ 1,574,419	\$ (1,180,814)	\$ 393,605

El préstamo quedó garantizado con los activos adquiridos y será amortizado en doce pagos trimestrales iguales y sucesivos.

#### 10.- PATRIMONIO

El patrimonio del centro de Integra por la aportación a la fecha de constitución, capitalización de los remanentes de los ejercicios 1982 y 1983, así como capitalización de diversas compras de activos fijos como sigue:

	<u>2 0 0 8</u>	<u>2 0 0 7</u>
Aportación Inicial	\$ 300	\$ 300
Capitalización de remanentes de ejercicios anteriores	100,500	100,500
Capitalización de compras de mobiliario y equipo neto	<u>181,649,442</u>	<u>199,750,190</u>
 Suma el patrimonio	 <u>\$ 181,750,242</u>	 <u>\$ 199,850,990</u>

Hasta el 31 de diciembre de 2007, las aportaciones patrimoniales por la inversión y donación de propiedades y equipo que se muestra en el Estado de Variaciones en el Patrimonio representaban las adquisiciones de activo fijo con recursos ajenos (proyectos en colaboración con organizaciones gubernamentales), a partir del ejercicio de 2008, solo se capitalizan las transferencias para gastos de inversión entregadas en su asignación presupuestal.

Las aportaciones ajenas que se muestran en el Estado de Variaciones en el Patrimonio representa el remanente entre el recurso recibido y los gastos realizados en los proyectos de investigación que al cierre del ejercicio están vigentes.

#### 11.- INGRESOS POR SUBSIDIOS

Durante los ejercicios anuales 2008 y 2007, el CIAD recibió subsidios de las siguientes dependencias:

	<u>2 0 0 8</u>	<u>2 0 0 7</u>
Secretaría de Hacienda y Crédito Público	\$ 198,709,508	\$ 191,321,674
Gobierno del Estado de Sonora	<u>949,554</u>	<u>230,384</u>
 Total subsidios recibidos	 <u>\$ 199,659,062</u>	 <u>\$ 191,552,058</u>

#### 12.- PRESTACIONES DE SEGURIDAD SOCIAL

En diciembre de 1990 se firmó un convenio con el Fondo de Protección y Servicios Sociales de los Empleados del Centro de Investigación en Alimentación y Desarrollo, A.C. con el fin de proporcionar diversos servicios asistenciales, económicos y sociales al personal del CIAD. En este convenio se establecen los siguientes compromisos:

- a) El CIAD se compromete a entregar al fondo el 12.75% del importe de los sueldos pagados mensualmente.

- b) El fondo reconoce la antigüedad del personal del CIAD a la fecha de su constitución.
- c) El fondo se obliga a otorgar al personal del CIAD las siguientes prestaciones:
- Asistencia médica, quirúrgica, farmacéutica y hospitalaria a empleados de planta y eventuales.
  - Prestaciones económicas, como préstamos prendarios a corto, mediano y largo plazo para la adquisición de muebles y objetos indispensables para el hogar.
  - Seguro colectivo de vida, gastos médicos mayores y accidentes de trabajo, así como pago de gastos funerarios y apoyos en actividades culturales.
  - Apoyo por invalidez, subsidios por incapacidades y guardería infantil.
  - Pensiones, jubilaciones y compensación económica por retiro voluntario.
  - Ayuda para vivienda.

El gasto correspondiente a las aportaciones al fondo se encuentra incluido dentro de los egresos en el rubro de "Servicios Personales" y ascendió a \$ 10,459,625 y \$ 9,853,585 por los ejercicios anuales terminados al 31 de diciembre de 2008 y 2007 respectivamente.

### 13.- IMPUESTO SOBRE LA RENTA

En virtud de sus fines no lucrativos, el CIAD no es contribuyente del Impuesto Sobre la Renta sobre el remanente del ejercicio, y en consecuencia, tampoco del Impuesto al Activo, sin embargo sí es responsable solidario y subsidiario por la retención y entero de los Impuestos federales y estatales, así como de los pagos que regularan las disposiciones fiscales; a este respecto y en relación con las remuneraciones que se liquidan a su personal y los conceptos que se sujetan a la retención del Impuesto Sobre la Renta por sueldos y salarios, el CIAD se rige por los lineamientos de la Dirección de Remuneraciones y Política Salarial de la Secretaría de Educación Pública.

A partir del 1° de enero de 2008, se encuentra en vigor la Ley del Impuesto Empresarial a Tasa Única (IETU). El IETU se causa a la tasa del 16.5% y se incrementará al 17% en 2009 y al 17.5% a partir de 2010. La base del impuesto se determina sumando los ingresos cobrados por enajenación de bienes, prestación de servicios independientes y el otorgamiento del uso o goce temporal de bienes, menos ciertas deducciones pagadas, incluyendo las compras de inventarios y las inversiones en activo fijo. El impuesto causado se podrá disminuir con diversos créditos relacionados con los sueldos y salarios, contribuciones de seguridad social, inversiones en activos fijos pendientes de deducir a la entrada en vigor de dicha ley, una parte de los inventarios, entre otros, así como con el ISR efectivamente pagado en el ejercicio, de tal manera que el IETU se pagará sólo por la diferencia entre el ISR y el IETU causado, cuando este último sea mayor. Derivado de la entrada en vigor del IETU, a partir de 2008 la Ley del Impuesto al Activo fue abrogada.




La Entidad, de acuerdo con el Art. 4, fracción I, fracción II inciso c, y fracción III de esta ley, se encuentra exenta del IETU.

El 1º de octubre de 2007 se publicó en el Diario Oficial de la Federación, la Ley del Impuesto a los Depósitos en Efectivo (IDE), misma que entró en vigor a partir del 1º de julio de 2008. El IDE se causa a la tasa del 2% sobre los depósitos en efectivo que superen de forma acumulada mensual veinticinco mil pesos tomando en consideración que será aplicable por cada institución del sistema financiero mexicano. El IDE podrá ser acreditable contra el ISR del propio ejercicio y en su caso contra el ISR retenido a terceros.

#### 14.- RESPONSABILIDAD DE LA INFORMACION FINANCIERA

Estos estados financieros han sido aprobados con fecha 11 de febrero de 2009 por el Director General Dr. Ramón Pacheco Aguilar, responsable de la Información financiera del Centro de Investigación en Alimentación y Desarrollo, A.C.



Dr. Ramón Pacheco Aguilar  
Director General



C.P. Francisco Ortiz Encinas  
Director Administrativo